（様式第11号）（第24条関係）

太陽光発電施設設置届出書

2026年　10　月　6　日

長野県知事　様

住　所　長野県岡谷市長地柴宮2-12-6
氏　名　　株式会社　グッドライフ
　　代表取締役　小泉　翔建
〔法人にあっては、主たる事務所の所在地、名称及び代表者の氏名〕

長野県地域と調和した太陽光発電事業の推進に関する条例第24条第１項の規定により、下記のとおり届け出ます。

記

太陽光発電施設の設置の場所		長野県佐久市内山字千ケ渕1055-1,1051-1
事業区域の位置及び面積		1146.0　㎡　位置図、事業区域図のとおり
太陽光発電施設の合計出力		49.50kW （太陽電池の合計出力93.22　kW）
太陽光発電事業の内容及び実施予定期間	発電電力の用途	☑売電　　□自家消費 設備ID（なし　オフサイトＰＰＡ方式により関東圏大企業に電力売電予定
	設置工事着手予定日	令和8年11月6日
	設置工事完了予定日	令和8年12月6日
	運転開始予定日	令和8年12月6日
	施設撤去予定日	令和38年12月5日
太陽光発電施設の設置に関する計画		別添「太陽光発電施設設置計画書」参照
太陽光発電施設の構造に関する事項		地上設置型太陽光発電システムの設計ガイドライン等を参照の上、設計会社による構造（強度）計算を行い、架台について風雪に耐えられる強固なものとする。
景観保全のための措置の検討に関する事項		別紙　【景観の保全のための措置の検討状況書】参照
環境の保全のための措置の検討に関する事項 （※環境配慮区域に太陽光発電施設を設置する場合に限る。）		
備考		連絡先 （電話番号）　0266-78-6018 （FAX番号）　0266-78-6017 （電子メールアドレス）info@good-lifejp.com

注１　該当する□内にレ印を記入すること。
２　「太陽光発電施設の設置の場所」欄は、届出に係る太陽光発電施設の事業区域が所在する土地の地番全て記載すること。
３　「事業区域の面積」欄には、小数第１位まで記載すること。
４　「太陽光発電施設の合計出力」欄は、小数第１位まで記載すること。
５　「発電出力の用途」欄は、再生可能エネルギー電気の利用の促進に関する特別措置法（平成23年法律第108号）第９条第１項の規定による申請手続中の場合は、その旨を記載すること。
６　「備考」欄は、電話番号、ＦＡＸ、電子メールアドレス等の連絡先を記載すること。

（添付書類）１　位置図
２　事業区域図
３　太陽光発電施設の配置図
４　条例第11条の書面
５　その他知事が必要と認める書類

（参考様式）（第９条関係）

太陽光発電施設設置計画書

<table>
<tr><td>防災対策等設置施設</td><td colspan="3">☐調整池　☐沈砂池　☑排水設備　☐擁壁
☐管理用道路　☐その他（　　）</td></tr>
<tr><td>特定区域の該当
※該当するものは事業区域図に明示すること</td><td colspan="3">☐地域森林計画対象民有林　☐地すべり防止区域
☐急傾斜地崩壊危険区域　☐土砂災害特別警戒区域
☐砂防指定地
☑該当なし</td></tr>
<tr><td>環境配慮区域の該当
※50 キロワット以上の事業に限る
※該当するものは事業区域図に明示すること</td><td colspan="3">☐国有林・地域森林計画対象民有林
☐国立公園・国定公園・長野県立自然公園
☐長野県自然環境保全地域　☐郷土環境保全地域
☐水道水源保全地区　☐水資源保全地域
☐希少野生動植物の生息地等保護区　☐鳥獣保護区
☑該当なし</td></tr>
<tr><td>工程表</td><td colspan="3">別紙工程表の通り</td></tr>
<tr><td>工事車両の運行計画</td><td colspan="3">想定される台数（延べ）　60 台　2 台×30 日
運行時間　平日　9：00～17：00
経路　別紙案内図のとおり</td></tr>
<tr><td rowspan="4">造成工事</td><td>盛土の有無</td><td>無</td><td>想定盛土量　㎥</td></tr>
<tr><td>切土の有無</td><td>無</td><td>想定切土量　㎥</td></tr>
<tr><td colspan="2">事業区域外からの搬入量</td><td>―　㎥</td></tr>
<tr><td colspan="2">事業区域からの搬入量</td><td>㎥</td></tr>
<tr><td rowspan="2">排水処理設備の有無</td><td colspan="3">有</td></tr>
<tr><td>排出経路</td><td colspan="2">敷地内浸透処理</td></tr>
<tr><td>送電設備</td><td colspan="3">☐鉄塔　☑電柱　☐地下埋設</td></tr>
</table>

太陽光発電所　建設工事　工程表

2026年10月6日

No.	項目	担当（敬称略）	7月				8月				9月				10月				11月				備考
			1	2	3	4	1	2	3	4	1	2	3	4	1	2	3	4	1	2	3	4	
1	農地転用申請												申請					完了					
	ガイドライン申請										申請					完了							
2	県条例申請																						
	事前申請	令和8年5月26日申請																					
	説明会																						
	意見要望縦覧期間																						
	意見回答・本申請																						
3	接続協議																						
	連係申請書類の公開	中部電力																					
	申請準備・書類作成																						
	軽微変更届	中部電力																					
	接続工事	中部電力																					
4																							
5	資材調達																						
	モジュール	グッドライフ															納品						納品予定
	パワコン	グッドライフ															納品						納品予定
	架台	グッドライフ															納品						納品予定
	その他資材	グッドライフ															納品						納品予定
6	工事																						
	架台・パネル設置	工事業者様（グッドライフ手配）																					
	電気工事	工事業者様（グッドライフ手配）																					
	フェンス・浸透設備	工事業者様（グッドライフ手配）																					
7	着手届																						
8	完成届け																						
9	使用前自己確認																						

案内図 佐久市内山 1051-1、1055-1

（参考様式）（第７条関係）

景観の保全のための措置の検討状況書

項　目		検　討　事　項	配慮する内容
太陽電池モジュール	全体	(1)　稜線や斜面上部、高台等、周囲から見通せる場所は極力避ける。やむを得ずそのような場所を選定する場合は、尾根や地形の連続性が損なわれる等の違和感が生じないよう、樹木の伐採や土地の掘削を最小限にとどめる。	斜面や高台ではないが周辺に農地、住居が広がっている為、土地の造成は無しとした。
		(2)　公共的な眺望点からの景観への影響に特に留意し、完成予想図の作成（シミュレーション）等を実施する。 ※検討で作成した完成予想図は添付すること	眺望点からは見えない
	配置	(1)　敷地が主要な道路や住宅の敷地等に隣接する場合は、太陽電池モジュールを境界から一定距離後退させる。	道路境界よりパネルを1.2m後退させた。
		(2)　施設の規模や地形等に応じて分割する等、大規模な平滑面が連続することを避ける。	敷地内の十分な幅の管理用道路によりパネルを複数に分割した
	規模	(1)　周辺からの視界をできる限り遮らないよう、施設の高さは極力抑える。	冬季の積雪を考慮してパネルの水下を1mとし水上を1.841mとし高さを控えた
		(2)　主要な道路や公共的な眺望点から見える場合は、太陽電池モジュールの垂直投影面積を極力抑える。	角度10度で設置する計画圧迫感も比較的少ないと考えられる
	形態・意匠	(1)　当該地に応じた架台を選定するとともに、太陽電池モジュールの向きや傾斜をそろえる等、配列に一定の規則性を持たせる。	真南0°で 揃えて配置します
		(2)　太陽電池モジュールの傾斜角は、周囲の山並み、建築物の屋根等と極力整合させる。	付近の建築物は4-5寸勾配が多く、パネルの角度10度としている為比較的近い角度となっている
		(3)　太陽電池モジュールの裏面が周辺の道路等から見えにくくする。	道路からなるべく後退させて配置した

<table>
<tr><th colspan="2">項　目</th><th colspan="2">検　討　事　項</th><th>配慮する内容</th></tr>
<tr><td rowspan="4">太陽電池
モジュール</td><td rowspan="4">材料・
色彩等</td><td colspan="2">(1)　低反射のものを選択するか防眩処理を施す等、太陽光の反射を低減する対策を行う。また、素材の結晶が目立たないものを選択する。</td><td>防眩処理が施され、結晶が目立たないものを選択した</td></tr>
<tr><td colspan="2">(2)　黒又は濃紺を基本とし、低明度かつ低彩度の目立たないものとする。</td><td>黒または濃紺を採用します</td></tr>
<tr><td rowspan="2">フレーム</td><td>(1) 低反射の素材を用いる。</td><td>用います</td></tr>
<tr><td>(2) 太陽電池モジュールと同系色を用いる。</td><td>用います</td></tr>
<tr><td colspan="2" rowspan="3">附帯施設・
附属施設</td><td colspan="2">(1) フェンス等については、色彩、形態・意匠に配慮する。</td><td>付近の景観に合わせ茶色のフェンスを使用します</td></tr>
<tr><td colspan="2">(2) 電柱電線類については、極端に増加させないよう、低減に努める。</td><td>新設は必要最低限の本数とするよう検討した</td></tr>
<tr><td colspan="2">(3) 架台、パワーコンディショナー及び変圧器等の付属設備については、色彩等に配慮する。</td><td>表面は白色のものを採用します</td></tr>
<tr><td colspan="2" rowspan="2">敷地の緑化</td><td colspan="2">(1) 植栽計画にあたっては、効果が早期に発揮できるよう、根巻きを行った苗などの使用を検討するとともに、植栽間隔や苗木の大きさに配慮する。</td><td>緑化は行いません</td></tr>
<tr><td colspan="2">(2) 樹種の選定にあたっては、外来種及び低木性の樹種を避け、地域に適した植生とする。</td><td>緑化は行いません</td></tr>
<tr><td colspan="2" rowspan="3">その他</td><td colspan="2">(1) 施設の規模が大きく主要な道路や住宅地に反射光の影響が懸念される場合は、配置や向き、傾斜の角度、材料、植栽等の遮へい措置について検討する。</td><td>近隣に反射光が行くような住宅はありませんので反射光の影響は少ないと考えられる</td></tr>
<tr><td colspan="2">(2) 施設及び敷地内は、定期的に保守点検を行うなど、適切に維持管理を行い、景観の保守に努める。</td><td>30年間の維持管理計画を立て、それに沿って管理を行う。</td></tr>
<tr><td colspan="2">(3) 事業区域場所の景観行政団体の定める景観育成基準への適合を確認する。</td><td>佐久市役所建築住宅課に確認した。</td></tr>
</table>

上記以外でも、設置箇所周辺の土地利用状況、周辺景観の状況に応じて、より効果的な配慮方法を工夫してください。

（参考様式）（第 19 条関係）

維　持　管　理　計　画

作成日　令和 8 年　10 月　6 日

太陽光発電施設の設置場所	長野県佐久市内山字千ケ渕 1051-1,1055-1	
事業者名（法人にあっては、主たる事務所の所在地、名称、代表者の氏名、住所及び連絡先）	〒394-0083 長野県岡谷市長地柴宮 2-12-6 株式会社　グッドライフ 代表取締役　小泉　翔建 0266-78-6018	
保守点検責任者	氏名及び住所	株式会社　グッドライフ　小林　亮二
	電話番号	0266-78-6018
合計出力	49.50kW	
維持管理の内容	別紙のとおり	
施設撤去予定日（事業終了予定日）	令和 38 年 12 月 5 日	
損害保険の加入状況	☑有　　□無 （保険内容　自然災害　電気的・機械的事故の対応）	
太陽光発電施設を撤去する際の対応	・太陽光発電施設の処分は廃棄物処理業者に依頼する ・撤去後は農地に戻す予定 ・FIT 法の廃棄費用積み立て制度に準拠し独自で積み立てを行う	
維持管理計画及び状況の公表方法	・標識と一緒に現場に置く	

※標識に掲示することにより公表する場合には、標識の記載項目と同一のところは記載を省略することができます。

＜太陽光発電施設等の周辺において土砂災害等が発生するおそれがある場合に予定している措置の内容＞

〇強風による飛散　・太陽電池モジュール、課題の固定部に緩みがないこと、基礎などが強度不足になるような 劣化がないことを保守点検項目に従い巡視を実施

〇豪雨による水害　・土砂崩れ等の兆候がないか、排水機能に異常がないか、保守点検項目に従い巡視を実施

＜土砂災害等により太陽光発電施設の損壊が生じ、又は周辺地域の環境の保全に支障が生じた場合に予定している措置の内容＞

・事故・災害が発生した場合には、迅速に状況を把握し、関係機関（経済産業省、県など）に 連絡をする。

・土砂の流出やパネルの飛散など周辺環境に影響を及ぼした場合は、速やかに撤去し、二次災 害が起きないよう対策を講じる。

＜別紙＞

太陽光を電気に変換する施設

対象	該当の有無	点検箇所	点検項目	点検方法	点検頻度	点検実施日
太陽電池アレイ	☑	太陽電池モジュール	表面及び裏面に著しい汚れ、きず、破損がない。	目視	年1回	
			端子箱に破損、変形がないか		年1回	
			フレームに著しい汚れ、きず、腐食、破損がない。		年1回	
	☑	コネクタ	破損、変形がなく確実に結合されている。		年1回	
	☑	ケーブル	配線に著しい汚れ、さび、腐食、きず、破損がない。		年1回	
			配線に過剰な張力、余分な緩みがない。		年1回	
	☑	電線管	破損、変形、汚損、腐食がなく正しく固定されている。		年1回	
	☑	接地線	接地線に著しい破損、断線がなく正しく接続されている。		年1回	
			接続部に緩み、破損がない。		年1回	
	☑	架台	基礎に著しいひずみ、損傷、ひびなどの破損が進行していない。		年1回	
			架台の変形、きず、汚損、さび、腐食、破損がない。		年1回	
			積雪による沈降、不等沈降、地際腐食等などの影響がない。		年1回	
			ボルト、ナットの緩みがない。		年1回	
			固定強度に不足の懸念がない。		年1回	
接続箱	☑	本体	著しい汚損、さび、腐食、破損、変形がない。		年1回	
			固定ボルトなどに緩みがなく確実に取り付けられている。		年1回	
			雨水、じんあい等の侵入がない。		年1回	
	☑	配線	配線に著しい汚損、破損、きず、さびがなく正しく固定されている。		年1回	
漏電遮断器	☑	本体	著しい汚れ、さび、腐食、破損、変形などがない。		年1回	
	☑	配線	配線に著しいきず、破損がない。		年1回	
パワーコンディショナー	☑	本体	著しい汚れ、さび、腐食、きず、破損、変形がない。		年1回	
			固定ボルトなどに緩みがなく確実に取り付けられている。		年1回	
			コーキングなどの防水処理に異常がなく雨水などの侵入がない。		年1回	

			運転時の異常な音、振動、臭い、加熱がない		年1回	
	☑	配線	配線に著しい汚れ、破損、汚れ、さび、腐食、破損などがない。		年1回	

附帯施設

対象	該当の有無	点検箇所	点検項目	点検方法	点検頻度	点検実施日
法面・擁壁	□	切土法面	小段の沈下がない。	目視		
			排水溝の損傷がない。			
			目地にずれがない。			
			開口量の大きな亀裂が発生していない。			
			吹付工法等の剥離がない。			
			法枠工法等の破断がない。			
			はらみ出しの発生がない。			
			大量の湧水（濁り）がない。			
			崩落がない。			
			上部斜面からの土砂流出がない。			
	□	盛土法面	小段の沈下がない。			
			段差が発生していない。			
			排水溝の損傷がない。			
			法尻の崩落がない。			
			オーバーフローによる洗掘がない。			
			大量の湧水（濁り）がない。			
			湧水箇所の軟弱化がない。			
		擁壁	亀裂、割れが生じていない。			
			座屈、段差、傾斜がない。			
			つなぎ目にずれがない。			
			水抜き穴につまりがない。			
			水抜き穴から異常な土砂流出がない。			
			地山に変形がない。			
排水設備	☑	排水溝、枡	水路に落下物等のつまり、堆積がない。		年1回	
			亀裂、ずれがない。		年1回	
			破損がない。		年1回	
			排水設備外への漏水がない。		年1回	
調整池	□	提体	上下流の法面に崩れ、亀裂、損傷、陥没、漏水がない。			
			堤頂に亀裂、沈下、損傷、陥没、漏水がない。			
			草木の繁茂がない。			

	□	基礎	堤体の基礎に漏水、地山のはらみ出し、沈下、崩壊がない。			
	□	余水吐き	導流水路に亀裂、損傷、劣化、継ぎ目の開きがない。			
			越流部に亀裂、損傷、劣化、継ぎ目の開きがない。			
			放流水路に亀裂、損傷、劣化及び継ぎ目の開きがない。			
	□	放流施設	規定の放流先以外への漏水、土砂の流出がない。			
			呑口部に亀裂、損傷、劣化、継ぎ目の開きがない。			
			吐き口に亀裂、損傷、劣化、継ぎ目の開きがない。			
			油等の浮遊がない。			
	□	貯留部	法面に崩れ、亀裂、破損、湧水がない。			
			天端に損傷、沈下、陥没、損傷がない。			
			貯留部低地に著しい土砂の堆積がない。			
			油等の浮遊がない。			
			下流河川（周辺）に洗掘、崩壊がない。			
防護柵、塀	☑	フェンス（防護柵）	著しいさび、きず、破損、傾斜がない。		年1回	
	☑	標識（事業計画、注意喚起）	視認性を損なう汚れ、文字の色落ち、擦れ、破損がない。		年1回	
	☑	入口扉	開閉に異常がなく施錠に問題がない。		年1回	
進入路・管理道	☑	通路等	周辺からの土砂の流入、堆積がない。		年1回	
			事業地周辺への土砂の流出がない。		年1回	
			雨水等による洗掘がない。		年1回	
			草木の繁茂がない。		年3回	
設置地盤	□	舗装あり地盤	亀裂、剥離がない。			
			段差、傾斜がない。			
			空洞の発生（土砂の流出）がない。			
			隆起の発生がない。			
設置地盤	☑	舗装なし地盤	周辺からの土砂の流入、堆積がない。		年1回	
			事業地周辺への土砂の流出がない。		年1回	
			雨水等による洗掘がない。		年1回	
			草木の繁茂がない。		年3回	

※施設の規模や立地、設備に応じた内容の点検項目を適宜追加してください。

Google

36°13'04.2"N 138°34'40.6"E

画像 ©2026 Airbus、CNES / Airbus、Maxar Technologies、地図データ ©2026 100 m

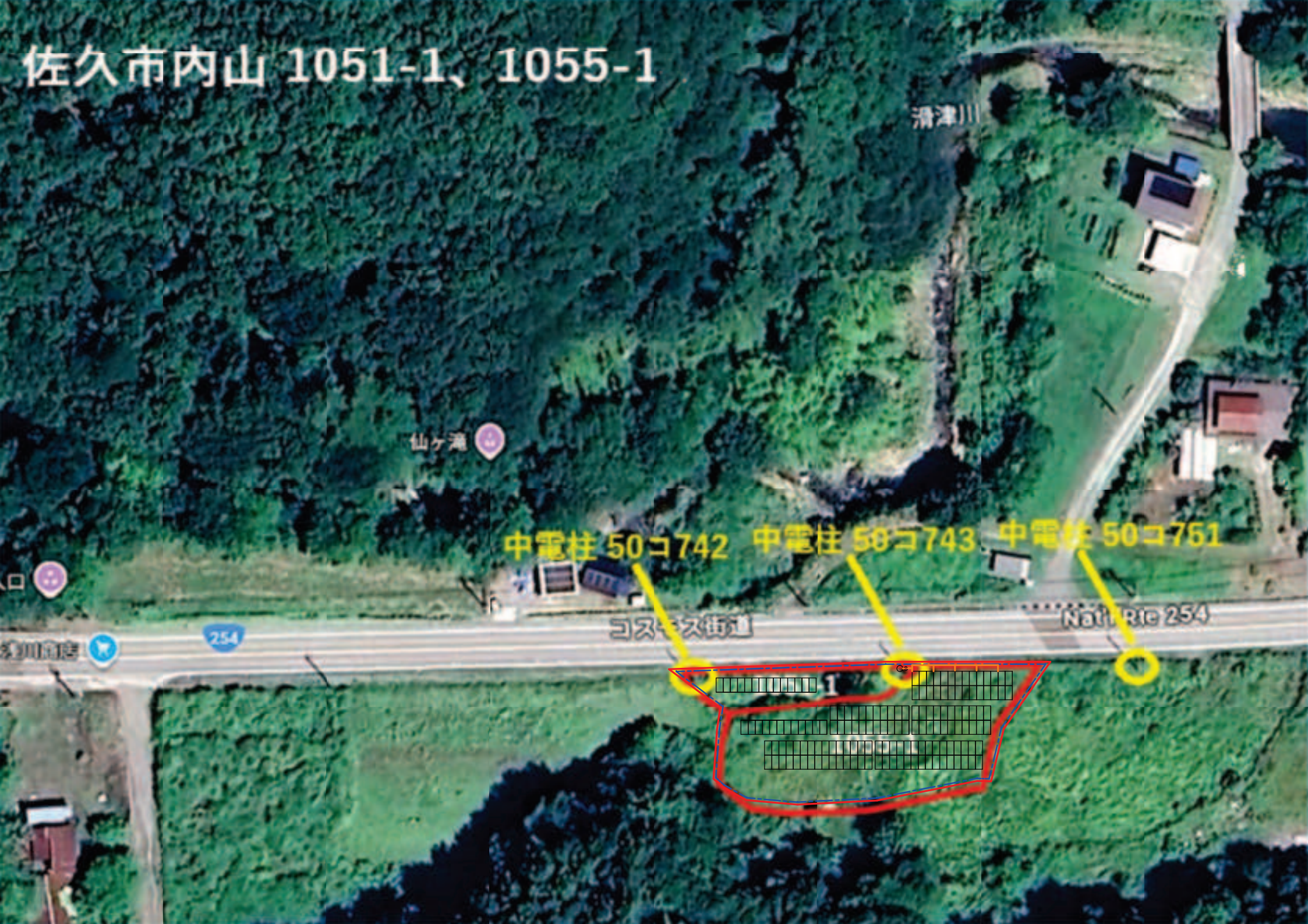
佐久市内山 1051-1、1055-1
滑津川
仙ヶ滝
中電柱 50コ742
中電柱 50コ743
中電柱 50コ751
コスモス街道
Nat Rte 254
254
1

架台　立面図

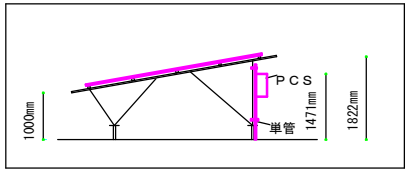

第1柱　立面図

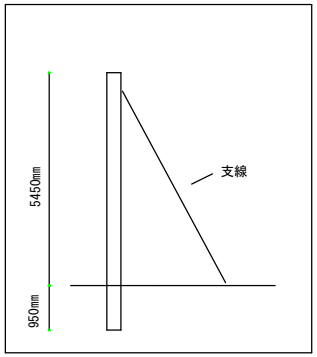

敷地面積	1146㎡
パネル面積	408.11㎡
風速	30m/S
垂直積雪	60cm
地表粗度区分	Ⅱ類
モジュール寸法	2,278×1,134×30
境界-フェンス間	200mm
フェンス-パネル間	※1　1,000mm
アレイ間	1,000mm
JIS	JIS C 8955:2017

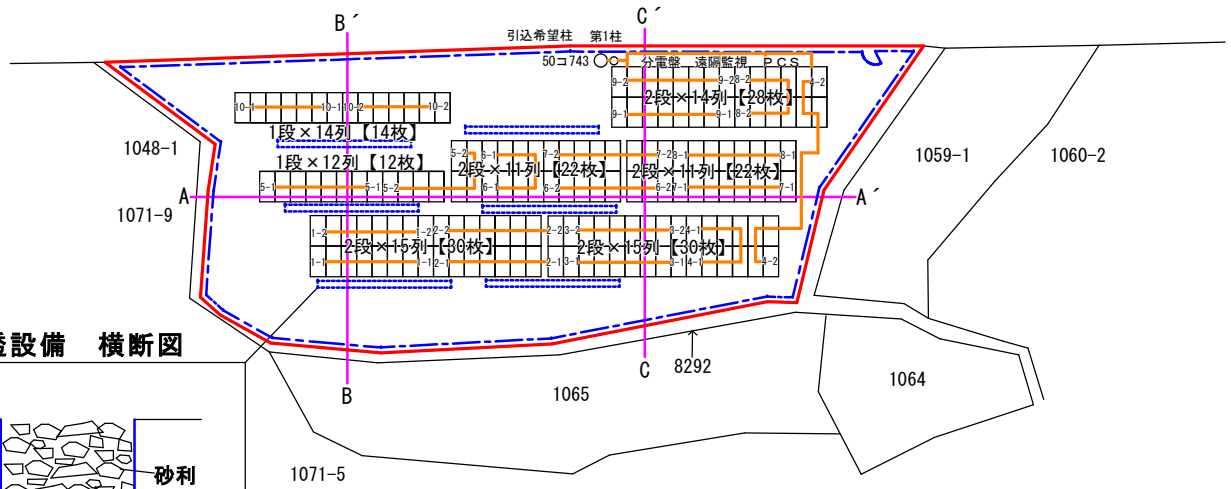

・・・敷地境界

・・・フェンス位置

浸透設備　横断図

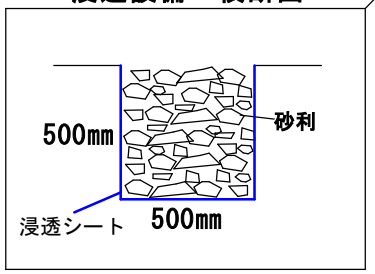

システム概略	
設備認定出力	
DC／AC	93.22kW/49.50kW
太陽光発電モジュール	CS6W-590T
パワーコンディショナー	SUN2000-4.95KTL-NHL2
パネル枚数	158枚
パワコン台数	10台
使用架台/基礎/GL高さ	アルミ/スクリュー/1,000mm
架台設置角度	設置角度：10度　　方位角：0°
フェンス距離	L＝150m　H＝1500mm　内面積972㎡
設置場所住所	長野県佐久市内山1051-1、1055-1
搬入可能車両（備考）	

図番		株式会社　グッドライフ 〒394-0083　長野県岡谷市長地柴宮2-12-6　第二小口ビル201 TEL 0266-78-6018　FAX 0266-78-6017	御客様	営業担当	施工担当	尺度 A3 1／300	件名
作成者						作成日 2025.2.21	図名 太陽光発電所設計図面

物件確認報告書

XSRJbukkenkakunin20210624

担当者（社名・担当者名）	株式会社グッドライフ　小泉翔建	現調実施日	2026.2.21
■基本情報　管理番号			
所在地	佐久市内山字千ヶ渕1051-1、1055-1		
地積	1146㎡（公簿）	地目	田
緯度	36.21781	経度	138.577873
区域区分	□都市計画区域内　■都市計画区域外		

■チェック項目

項目	内容	チェック欄
土地状況	高さ概ね1m以上、勾配概ね30度以上の段差や法面がないこと（近隣地含む。）	☑
不安要素	事業地及び近隣地に事業に影響する不安要素がないこと	☑
ハザード	□該当なし　（津波・液状化・下記全て） ☑洪水（最大浸水）0.5m-3.0m　□土砂災害（□急傾斜地　□土石流　□地すべり）　□高潮 ※1つでも該当する場合は要確認	左記
	ハザード指定理由：	左記
過去被災状況	確認日：　2026.4.13	
	行政担当者　管轄部署：　佐久市役所危機管理課　氏名：[redacted]	
	半径500m以内で過去に被災した事実がないこと	☑
	被災事実があり、当該災害に対して十分な対策工事が取られた場合	左記
	原因：	
	被災内容：□浸水（　m）　□道路冠水　□土砂災害 □その他（　）	
	対策工事の内容：	
地域条件	積雪（60 cm）※100cm以下であること　□離島ではない　□ノンファーム地域ではない	左記

■航空写真　検索ポイント

■位置図

■現況写真

XSRJbukkenkakunin20210624

⑨

⑩

⑪

⑫

⑬

⑭

⑮

⑯

⑰

⑱

⑲

⑳

（参考様式）（第11条・第13条関係）

事業基本計画説明状況書

2026年　　9月　　29日作成

<table>
<tr><td colspan="2">事業者の住所・氏名
（法人にあって、主たる事務所の所在地、名称及び代表者の氏名）</td><td>長野県岡谷市長地柴宮2-12-6
株式会社　グッドライフ
代表取締役　小泉　翔建</td></tr>
<tr><td colspan="2">事業太陽光発電施設の設置の場所</td><td>長野県佐久市内山字千ケ渕1055-1, 1051-1
設備ID（なし　オフサイトＰＰＡ方式により関東圏大企業に電力売電予定　）</td></tr>
<tr><td colspan="2">説明会開催についての周知の方法とその範囲</td><td>該当区様への回覧板</td></tr>
<tr><td rowspan="4">説明会の概要</td><td>日時</td><td>令和８年８月２２日　（土）　19：00から</td></tr>
<tr><td>場所</td><td>大月区公民館</td></tr>
<tr><td>参加者数</td><td>９名</td></tr>
<tr><td>説明を行った者の氏名（法人にあっては、氏名及び役職名</td><td>株式会社　グッドライフ
部長　塚原　常好</td></tr>
</table>

注１　説明会を２回以上開催した場合は、説明会ごとに作成すること。

（添付資料）１　説明会で配布した説明資料

２　説明会で説明した内容、参加者の要望及び意見並びにそれらへの回答等について具体的に記載した議事録

太陽光発電所建設計画施工概要

1　佐久市内山字千ヶ渕 1051-1 番他 1 筆

2　佐久市内山字千ヶ渕 1059-1 番他 2 筆

地球環境とエネルギー事業を考える
Good Life

株式会社グッドライフ

計画地　1

住所：佐久市内山字千ヶ渕 1051-1・1055-1 番

地目：田　　面積：1146 ㎡

航空写真位置図

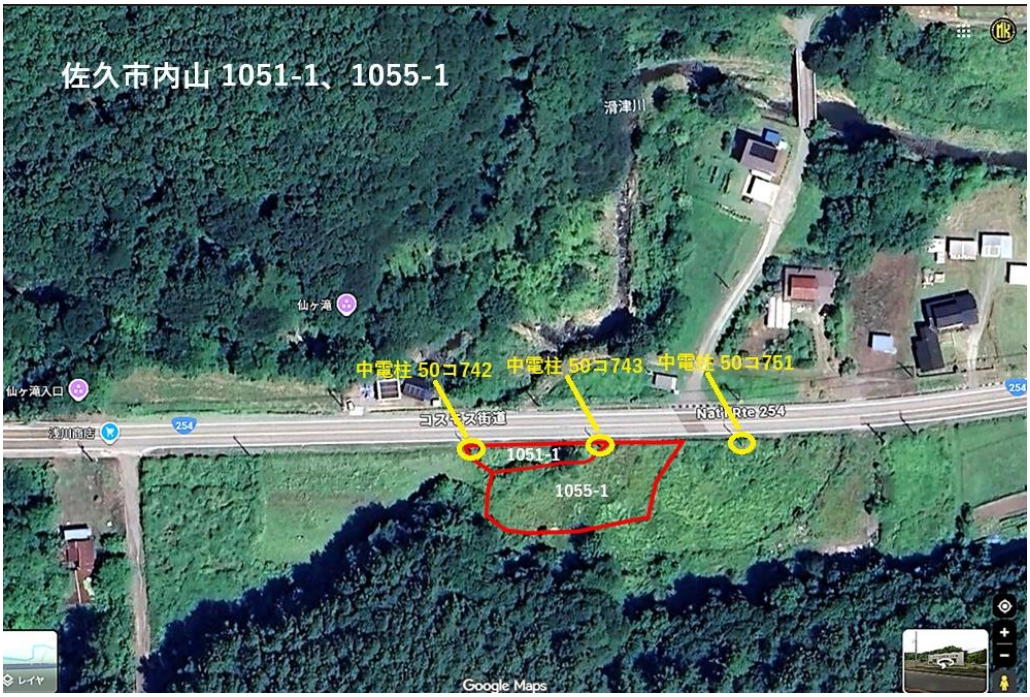

配置図（測量結果により変更になる可能性がございます）

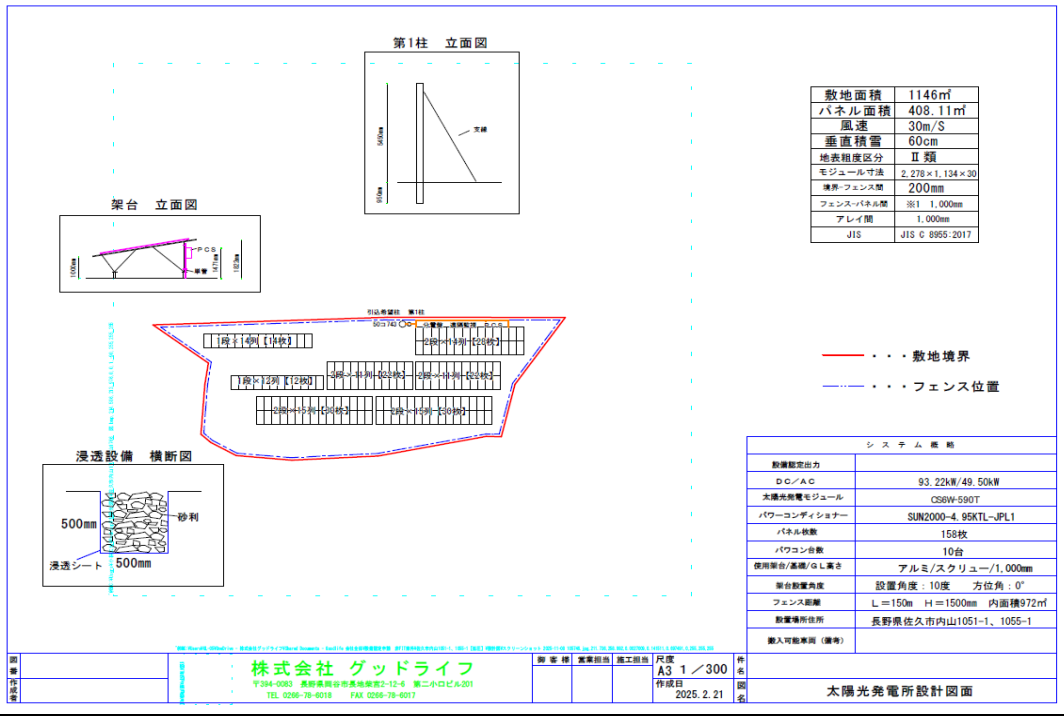

敷地面積	1146㎡
パネル面積	408.11㎡
風速	30m/S
垂直積雪	60cm
地表粗度区分	Ⅱ類
モジュール寸法	2,278×1,134×30
境界-フェンス間	200mm
フェンス-パネル間	約1　1,000mm
アレイ間	1,000mm
JIS	JIS C 8955:2017

システム概略	
設備認定出力	
DC／AC	93.22kW/49.50kW
太陽光発電モジュール	CS6W-590T
パワーコンディショナー	SUN2000-4.95KTL-JPL1
パネル枚数	158枚
パワコン台数	10台
使用架台/基礎/GL高さ	アルミ/スクリュー/1,000mm
架台設置角度	設置角度：10度　方位角：0°
フェンス距離	L＝150m　H＝1500mm　内面積972㎡
設置場所住所	長野県佐久市内山1051-1、1055-1
搬入可能車両（備考）	

１：土地情報及び発電事業計画内容

発電設備の設置場所	佐久市内山 1051-1 番その他 1 筆
事業者名	株式会社グッドライフ
事業者住所	長野県岡谷市
土地契約形態	売買による所有権移転
太陽光モジュール情報	
製造事業者名	カナディアンソーラー
モジュール種類	単結晶のシリコンを用いた太陽電池
変換効率	23.1%
型式番号	CS6W-590T
枚数	158 枚
合計出力	93.22KW
パワーコンディショナー情報	
製造事業者名	Huawei パワコン
パワーコンディショナー種類	単相式
型式番号	SUN2000-4.95KTL-NHL2
自立運転機能の有無	要望により設置
台数	10 台
1 台当たりの出力	4.95KW　　（10 台＝49.5KW）
基礎・架台・雨水対策	
基礎工法	スクリュー基礎
基礎材質	スチール製
架台材質	アルミ製
設置角度及び GL	設置角度 10 度　GL 低 1000 ㎜高 1800 ㎜
強度計算	JIS 規格（強度計算）適合
積雪基準及び風速基準	67cm　30m/s
外構フェンス	150m
雨水対策	行政様の指示に従い設置（浸透試験実施）
施工会社	株式会社グッドライフ
施工会社連絡先	0266-78-6018
管理会社情報	
管理会社	株式会社グッドライフ
管理会社連絡先	0266-78-6018

計画地　2

住所：佐久市内山字千ヶ渕 1059-1・1062-1・1062-2 番

地目：畑　　面積：1191 ㎡

航空写真位置図

配置図（測量結果により変更になる可能性がございます）

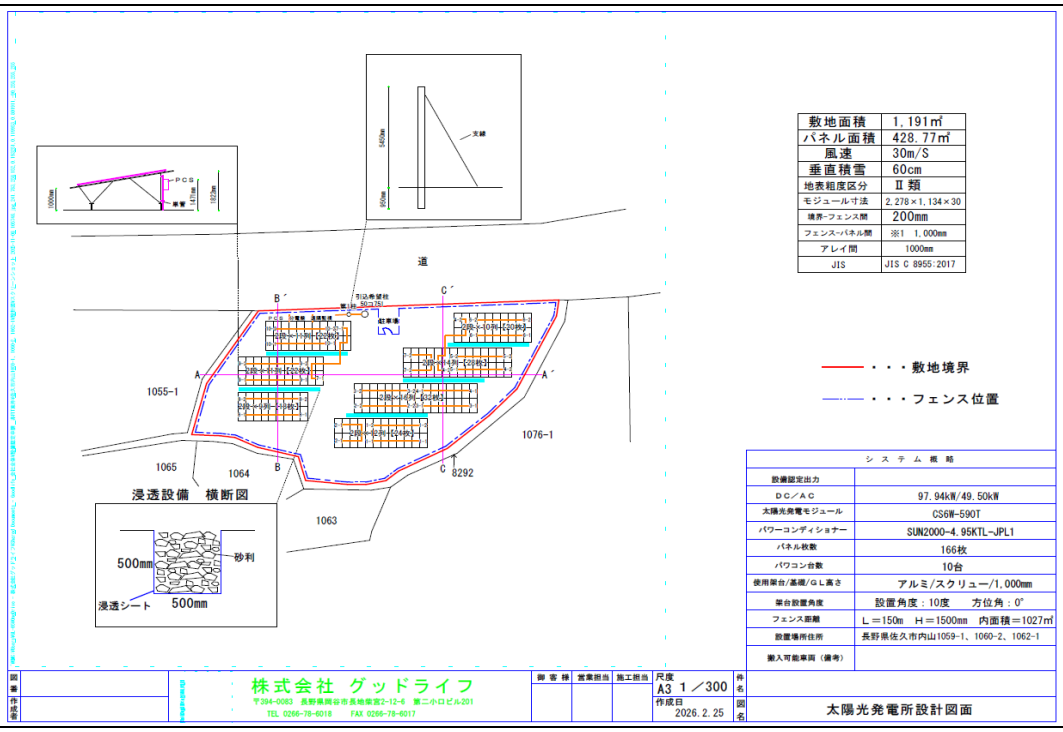

２：土地情報及び発電事業計画内容

発電設備の設置場所	佐久市内山 1059-1 番その他２筆
事業者名	株式会社グッドライフ
事業者住所	長野県岡谷市
土地契約形態	売買による所有権移転
太陽光モジュール情報	
製造事業者名	カナディアンソーラー
モジュール種類	単結晶のシリコンを用いた太陽電池
変換効率	23.1%
型式番号	CS6W-590T
枚数	166 枚
合計出力	97.94KW
パワーコンディショナー情報	
製造事業者名	Huawei パワコン
パワーコンディショナー種類	単相式
型式番号	SUN2000-4.95KTL-NHL2
自立運転機能の有無	要望により設置
台数	10 台
1 台当たりの出力	4.95KW　（10 台=49.5KW）
基礎・架台・雨水対策	
基礎工法	スクリュー基礎
基礎材質	スチール製
架台材質	アルミ製
設置角度及び GL	設置角度 10 度　GL 低 1000 ㎜高 1800 ㎜
強度計算	JIS 規格（強度計算）適合
積雪基準及び風速基準	67cm　30m/s
外構フェンス	150m
雨水対策	行政様の指示に従い設置　（浸透試験実施）
施工会社	株式会社グッドライフ
施工会社連絡先	0266-78-6018
管理会社情報	
管理会社	株式会社グッドライフ
管理会社連絡先	0266-78-6018

該当地　ハザードマップ情報　　作成日　2025.10.30

該当地住所	長野県佐久市内山 1059-1、1060-2、1062-1
ハザードマップ参照自治体名	佐久市

ハザードマップ

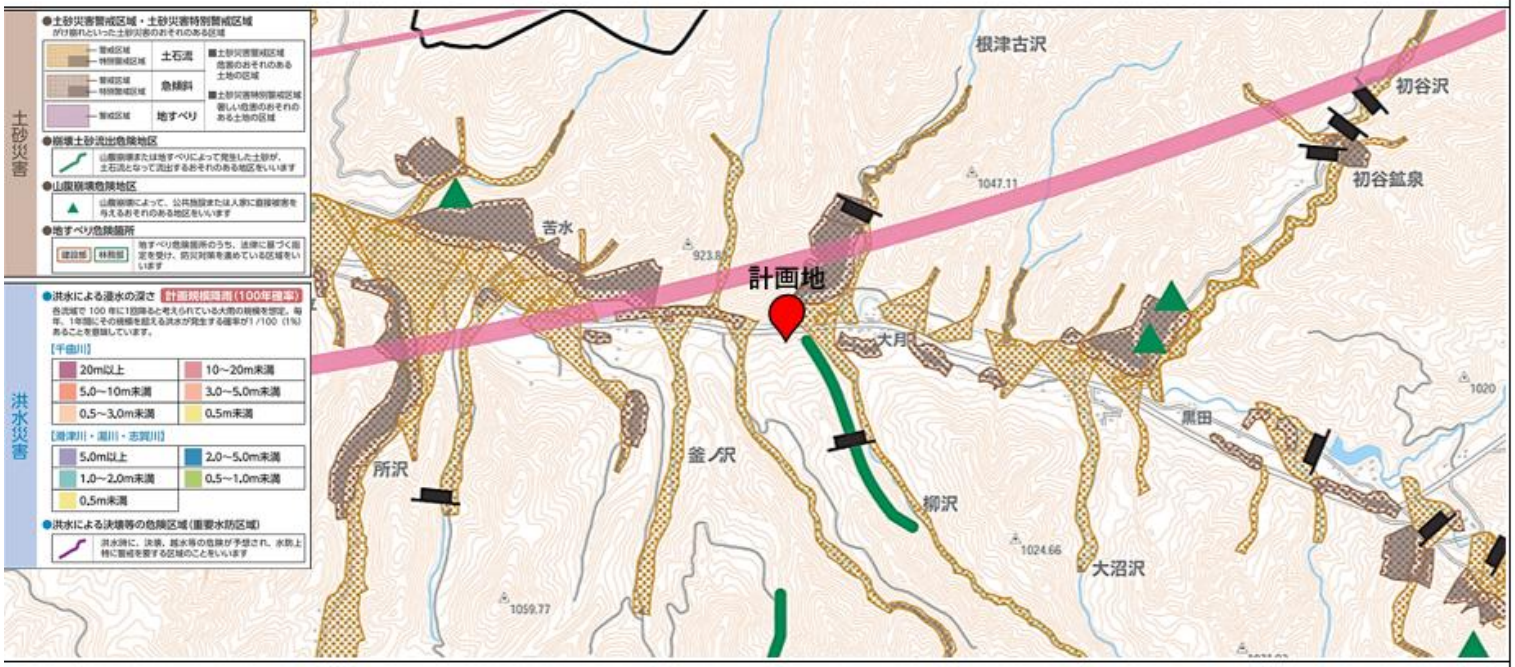

備考

・当該地域は、「土砂災害警戒区域」に該当いたしません。

on://efaidnbmnnnibpcajpcglclefindmkaj/https://www.city.saku.nagano.jp/kurashi/iza/bosai_bohan/sakusibousaimap/bosaimap.file

架台図面　イメージになります

ＣＳ６Ｗ－５９０　Ｔ



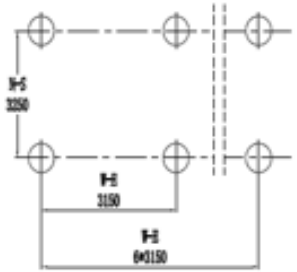

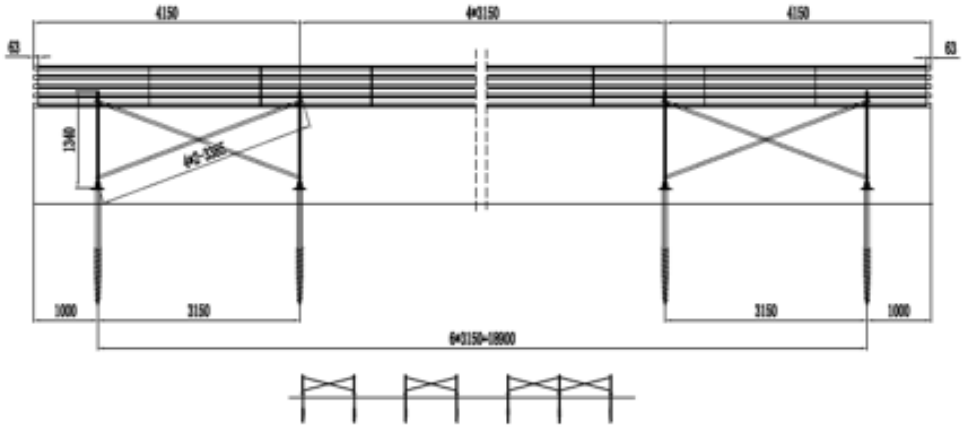

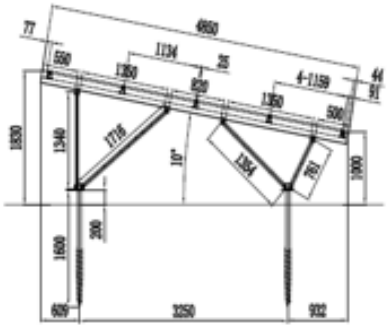

注：土質は粘性土 N≧6として設計しております。

工事件名	上伊那郡宮田村宮田字[illegible]-1他発電所				工事番号	DA20-0408002		JIS C 8955:2017	角度		
Rev.	作成者	平文欣	風速	30m/s	積雪量	47cm	モジュール寸法	1722*1134*30mm	縮尺	1:1	
1.0	作成日	2024.06.04	[illegible]	3種	地域分類	一般区域	アレイ	4*12*2	単位	mm	

JM SOLAR
嘉兆能源科技
Yiwan Renewen Solar Technology Co. Ltd.

管理

管理内容	
・年間３回～4 回の除草作業 ※防草シートを検討しています。 ・電気点検 （異常値が検出された場合ソコデス測定により原因を調べる） ・架台点検（ボルトの緩み） ・遠隔監視による日々の異常確認 ・損害保険への加入 （災害後点検） ・台風、大雨後の現地確認 ・機械故障確認（遠隔監視データ活用）	 ソコデス

スケジュール

条例その他	農地法（農地転用）
・区及び自治会への案内 令和８年７～８月	
・長野県、佐久市　事前申請 令和８年６～７月	・農地転用申請 条令の届け出と同じ
・隣接者様挨拶及び説明会開催 令和８年８月	
・条例の届け出（ガイドライン） 説明会後ご意見ご要望に対し回答後	
・条例許可（ガイドライン受理） 未定	・農地転用許可 届か出後約１カ月後

安全対策　その他

浸透試験

No.7

測定状況（近景）

No.8

湛水深＝0.30m

地盤調査（スクリューウエイト試験）

調査-5	No2

調査-6	No3

引き抜き試験

引き抜き試験

1413kg

引き抜き試験

1525kg

水平試験	押し込み試験
	
杭工事	架台
フェンス（高さ 1500 ㎜）	

施工現場に掲示する看板

ハイブリッド パワーコンディショナ

SUN2000-4.95KTL-JPL1

安全性	AFCI ※1	AI機能を搭載し、0.5秒以内でアーク放電を遮断し、更なる安全性向上を実現	高信頼性	自立運転	101V標準仕様 202Vオプション対応
高発電量	97.5%	最大変換効率97.5% JIS変換効率97.0%	作業性	軽量 19kg	ワンマン設置作業
	オプティマイザー	オプティマイザー対応※2 モジュール単位の発電量を最大化		超小型	超小型 （幅365 X 高さ649 X 奥行159 mm） 自然空冷（ファンレス設計）

※1 AFCI: Arc-fault circuit interrupter（アーク障害回路遮断器）、各MPPTに対し、1入力時のみに対応します。
※2 オプション品

NEW

CanadianSolar

TOPHiKu6

N-type TOPCon Technology

585 W ～ 600 W

CS6W-585/590/595/600T

主な特徴

- 600 W　公称最大出力600W
モジュール変換効率23.2%
- LeTID、PIDに対する高い耐性
低い出力劣化、高い発電量
- 温度係数（Pmax）：-0.29%/°C
温暖な気候であっても
エネルギー収率を増加させます
- 低いLCOE&BOSコスト
大規模案件向けの費用対効果に優れた製品
- 直径45mmの降雹試験
（IEC61215規格）をPASS
- マイクロクラックの低減
- 積雪荷重 5400Pa※1
風圧荷重 2400Pa※1

マンセル値5ｐｂ2/2

30年間モジュール出力保証
12年間製品保証

30年 太陽電池モジュール 出力保証　12年 製品保証

最初の1年間は、本製品の実出力が当社の製品仕様書に表示された出力※3の99%を下回らないことを保証します。
2年目から30年目までの期間は、実出力の年次の低下が0.4%を上回らないことを保証します。
※その他、詳細は製品保証書を参照ください。　※2 公称最大出力の公差範囲内の最小許容値

環境認証

ISO9001：2015 品質マネジメント認証
ISO14001：2015 環境マネジメントシステム認証
ISO45001：2018 労働安全衛生マネジメントシステム認証

品質認証

IEC 61215 / IEC 61730

カナディアン・ソーラーは、高品質の太陽光発電モジュール、太陽光発電 / 蓄電池ソリューションをお客様に提供しています。当社は、製品の品質・価格・性能比において、お客様満足度 No.1 ※のモジュールサプライヤーとして認められ、過去23年間にわたって 125GW を超える高品質の太陽電池モジュールを世界中に供給しています。

※ IHS Module Customer Insight Survey

佐久市内山大月区太陽光発電所建設計画説明会議事録

開催日：令和８年８月 22 日（土）19：00～
場　所：大月区公民館
計画地：佐久市内山字千ヶ渕 1051-1 番他１筆
　　佐久市内山字千ヶ渕 1059-1 番他２筆
出席者：９名（出席者様名簿別紙）
説明者：株式会社グッドライフ [redacted]

株式会社グッドライフ塚原より太陽光発電所建設計画について施工概要に沿って説明
※施工概要別紙添付
・土地の基本情報（住所等）
・配置の説明
・太陽光発電所の基本情報
　（自立運転に関しての説明）
・ハザードについての説明
・架台図面による設置案内
・管理内容についての説明
　（安全対策について）
・スケジュール説明
・各種土地調査の内容について
・使用する太陽光パネル、パワコンの内容について

質疑

ご意見ご質問	回答
今回の太陽光発電所が進んだ場合、ここを管理するのはグッドライフですか？所有者はかわりますか？	太陽光発電所は条例に則り作った後グッドライフが管理会社になる事を前提に企業に販売いたします。 佐久市様のガイドラインにも有りますが、区との協定をしなければなりませんので、そこに事業主が変更になった際のことも細かく記載させていただくようになります。

耐用年数はどのくらいありますか？	太陽光自体の減価償却期間は 17 年程度ですが、パネルが何年もつのかという事ならばメーカー保証は 20 年もしくは 25 年でパワーコンディショナーは 15 年程度になります。
壊れた場合はグッドライフで交換するんですか？	はい。依頼をいただければ交換いたします。最近、家庭用太陽光のパワーコンディショナーが年数の経過で交換になるケースが増えています。
所有する土地が太陽光の計画地に隣接するという案内をいただきましたが、その隣接する土地は購入していただく事はできるのでしょうか？	購入させいただきたいと思います。しかしいきなりあちらもこちらも手をだして、というより先に仕入れさせていただいた土地をしっかり形にした、形にする目途がたった段階であらためてお話をさせていただきたいと思います。
先日浸透試験に入られていたようですが？	はい。浸透試験結果や地盤調査の結果が悪いと太陽光自体施工に影響が出ますのでなるべく早めに調査はさせていただくようにしています。
最近この地域にソーラーが増えているのですがここのエリアに集中して計画をする何かが有るのでしょうか？	ここに集中して営業を掛けるようなことはございませんが、1 か所 2 か所と施工したり施工する前の説明会を開催させていただくとやはり近所の土地を所有する方から「家の土地も太陽光ができるのか、購入してもらえるのか」というお問い合わせをよくいただきます。調査して太陽光が建設可能な土地であれば仕入れさせていただき、結果何か所かに拡大するということになります。
長野県内の他の地域でもグッドライフはやっているのでしょうか？	グッドライフの太陽光事業は 16 年になります。長野県内がメインですが他県も合わせると施工した現場は約 700 現場くらいになります。県内で農地転用をして太陽光発電所を建設した最初の会社になります。クレーム等無いとは言いませんが、迅速に対応しある程度の信用をいただいて今も太陽

	光発電所を建設させていただいています。
クレームはどんなものがありますか？	草の管理でのクレーム、工事を始める際の挨拶が無くいきなり始まった…などのモラル的なクレームがございました。
防犯カメラは付けますか？	ダミーになるケースもありますが防犯対策上設置する方向になっています。 今回の計画地は道路沿いの明るい所ですが暗い場合は防犯灯を設置することも有ります。
災害が増えていますがこれだけ太陽光発電所が増えているので停電の際は、発電している電気を各家庭に引けるようになりませんか？	そのシステムは太陽光が自分の敷地内にあればもしかしたら可能かもしれませんが、電柱、電線を使用する場合は電力会社が承諾してシステムを作っていただかないと…グッドライフでは中々厳しいです。
	また後日お問合せ等ございましたら、遠慮なくグッドライフのフリーダイヤルもしくは私の携帯でけっこうです。お電話をください。

議事録作成者：グッドライフ [redacted]