
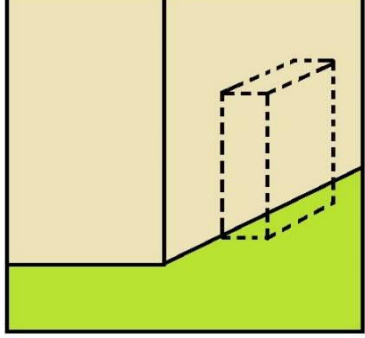


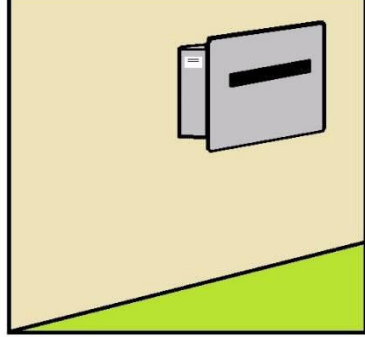

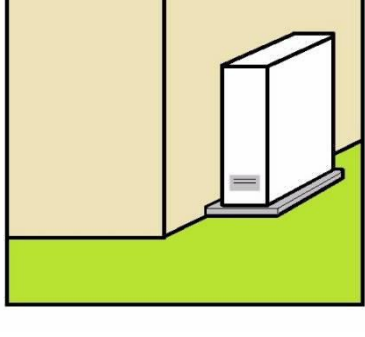
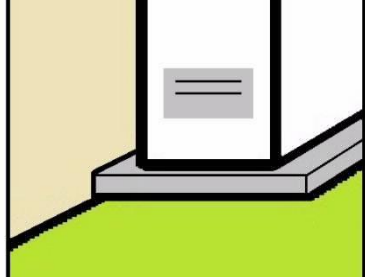


既存住宅エネルギー自立化補助金 提出用写真見本

交付申請用

<p>①</p> 	<p>屋根上に太陽光発電システムが載っていないことが確認できる写真</p>	<ul style="list-style-type: none"> ・住宅全体が見えるように撮影して下さい。 ・近隣の住宅との距離等により、撮影ができない場合はご相談下さい。
<p>②</p> 	<p>蓄電システム設置予定場所の写真</p>	<ul style="list-style-type: none"> ・室内／室外は問いません。
<p>③</p> 	<p>太陽光発電システムが載っていることが確認できる写真</p>	<ul style="list-style-type: none"> ・住宅全体が見えるように撮影して下さい。 ・設置済みの太陽光パネルが屋根上ではない場合（別棟設置・野立て）は、別途ご相談下さい。 ・近隣の住宅との距離等により、撮影ができない場合はご相談下さい。

実績報告用

<p>④</p> 	<p>屋根上に太陽光発電システムが載っていることが確認できる写真</p>	<ul style="list-style-type: none"> ・設置されたモジュール（太陽光パネルの枚数）が確認できるように撮影して下さい。 ・申請時に添付した①と同じアングルで撮影してください。
<p>⑤</p> 	<p>パワーコンディショナが設置されたことが確認できる写真</p>	<ul style="list-style-type: none"> ・室内／室外は問いません。
<p>⑥</p> 	<p>パワーコンディショナの品番が確認できる写真</p>	<ul style="list-style-type: none"> ・品番が読み取れるように撮影してください。
<p>⑦</p> 	<p>蓄電システムが設置されたことが確認できる写真</p>	<ul style="list-style-type: none"> ・室内／室外は問いません。 ・申請時に添付した②と同じアングルで撮影してください。
<p>⑧</p> 	<p>蓄電システムの品番が確認できる写真</p>	<ul style="list-style-type: none"> ・品番が読み取れるように撮影してください。