

## 第 4 県税調定収入状況

- 1 令和元年度県税決算状況
- 2 令和元年度県税調定収入額構成図
- 3 令和元年度県税決算表
  - (1) 税目別決算表
  - (2) 県税事務所別決算表
- 4 県税決算額調（昭和元年度～令和元年度）
- 5 令和元年度県税徴収状況
- 6 令和元年度税目別滞納処分調
- 7 県税税目別調定収入決算額調（平成22年度～令和元年度）
- 8 県税収入の推移と構成比（平成17年度～令和元年度）

# 1 令和元年度 県税決算状況

## 1 概況

令和元年度の県税収入は、2,343億78百万円で、前年度と比較して8億44百万円(0.4%)の減収となった。

収入歩合は99.0%であり、前年度と同率となった。

主要税目については、以下のとおりである。

### ○ 法人県民税・法人事業税

法人県民税は米中貿易摩擦を背景とした世界経済の減速により4億44百万円(4.7%)の減収となったが、法人事業税は特定の法人の大口申告により6億23百万円(1.2%)の増収となり、法人二税では前年比1億79百万円(0.3%)の増収となった。

### ○ 個人県民税

調定額の約83%を占める給与所得が前年を上回ったことなどから、前年比23億85百万円(3.5%)の増収となった。また、併任徴収や特別徴収などの市町村と連携した個人住民税対策の強化などにより収入歩合も上昇した。

### ○ 自動車税種別割(旧法による自動車税を含む)

平成13年12月をピークに保有台数の減少傾向が続き、近年はエンジンの小排気量化も進んでいることから前年比2億69百万円(0.8%)の減収となった。

### ○ 地方消費税

前年度より譲渡割の還付額が増加したことにより、前年比15億19百万円(4.0%)の減収となった。

### (1) 調定額 (単位：百万円、%)

区 分	元 年 度			30 年 度			増 減 ①-②
	①	構成比	前年比	②	構成比	前年比	
法人二税	62,352	26.3	100.3	62,156	26.1	107.1	196
上記以外の県税	174,364	73.7	99.3	175,543	73.9	99.4	△1,179
県税合計	236,716	100.0	99.6	237,699	100.0	101.3	△983

### (2) 収入額 (単位：百万円、%)

区 分	元 年 度			30 年 度			増 減 ①-②
	①	構成比	前年比	②	構成比	前年比	
法人二税	62,219	26.5	100.3	62,040	26.4	107.1	179
上記以外の県税	172,159	73.5	99.4	173,182	73.6	99.6	△1,023
県税合計	234,378	100.0	99.6	235,222	100.0	101.5	△844
収入歩合	99.0			99.0			0

※表示単位未満を四捨五入しているため、合計が一致しない場合がある。

## 2 特徴

### (1) 8年ぶりの減収

給与所得の増加により個人県民税が増(約24億円)となったものの、消費税還付額の増加による地方消費税の減(約15億円)や、自動車税制の改正による減(約10億円)により、全体では前年度と比べ約8億円の減収となった。

(2) 収入未済額は10年連続の削減

収入未済額は、10年連続の削減で、ピーク時（平成21年度68億4千9百万円）から31.5%となった。個人県民税で2億1,746万円減少し、自動車税等その他の税目で1億2,438万円の増加があったものの、全体では前年度に比べ9,308万円減少した。

### 3 主な税目の概要

(1) 法人二税（収入額 622億19百万円、構成比26.5%、前年比100.3%）

法人県民税（収入額 90億10百万円、構成比3.8%、前年比95.3%）

法人事業税（収入額 532億8百万円、構成比22.7%、前年比101.2%）

法人事業税（地方法人特別税及び特別法人事業税を含む調定額）を業種別に見ると、製造業では前年比91.0%、非製造業では前年比105.6%であり、全体では前年比99.5%だった。

※地方法人特別税及び特別法人事業税には外形標準課税がないため減収となる。

(2) 個人県民税（収入額 712億91百万円、構成比30.4%、前年比103.5%）

給与所得の増加や併任徴収や特別徴収などの市町村と連携した個人住民税対策の強化などによる徴収率の上昇等で、3.5%の増収となった。

(3) 県民税配当割（収入額 18億61百万円、構成比0.8%、前年比121.0%）

上場株式等の配当等が増加したことから、21.0%の増収となった。

(4) 県民税株式等譲渡所得割（収入額 10億60百万円、構成比0.5%、前年比82.3%）

米中貿易摩擦による株価の乱高下の影響により取引高が低調であったため、17.7%の減収となった。

(5) 県民税利子割（収入額 4億5百万円、構成比0.2%、前年比49.4%）

高金利で過去に預入れされた定額郵便貯金の集中満期分の減少により、50.6%の減収となった。

(6) 個人事業税（収入額 20億円、構成比0.9%、前年比102.0%）

不動産貸付・請負業等の業績好調により、2.0%の増収となった。

(7) 地方消費税（収入額 357億88百万円、構成比15.3%、前年比96.0%）

前年度より譲渡割の還付額が増加したことにより、4.0%の減収となった。

(8) 不動産取得税（収入額 47億56百万円、構成比2.0%、前年比99.3%）

大規模課税物件が減少したことにより、0.7%の減収となった。

(9) 県たばこ税（収入額 20億35百万円、構成比0.9%、前年比100.8%）

平成30年度税制改正において、課税標準税率が引き上げられたことにより、0.8%の増収となった。

(10) ゴルフ場利用税（収入額 7億94百万円、構成比0.3%、前年比94.7%）

課税利用者の減少に加え非課税の高齢者割合が増加したことにより、5.3%の減収となった。

(11) 自動車税種別割（収入額 315億95百万円、構成比13.5%、前年比99.2%）

平成13年12月をピークに保有台数の減少傾向が続き、近年はエンジンの小排気量化も進んでいることから0.8%の減収となった。

(12) 自動車税環境性能割（収入額 8億43百万円、構成比0.4%、前年比 皆増）

令和元年10月に新設されたため、皆増となった。

(13) 自動車取得税（収入額 20億29百万円、構成比0.9%、前年比51.8%）

令和元年9月末で廃止されたことにより、48.2%の減収となった。

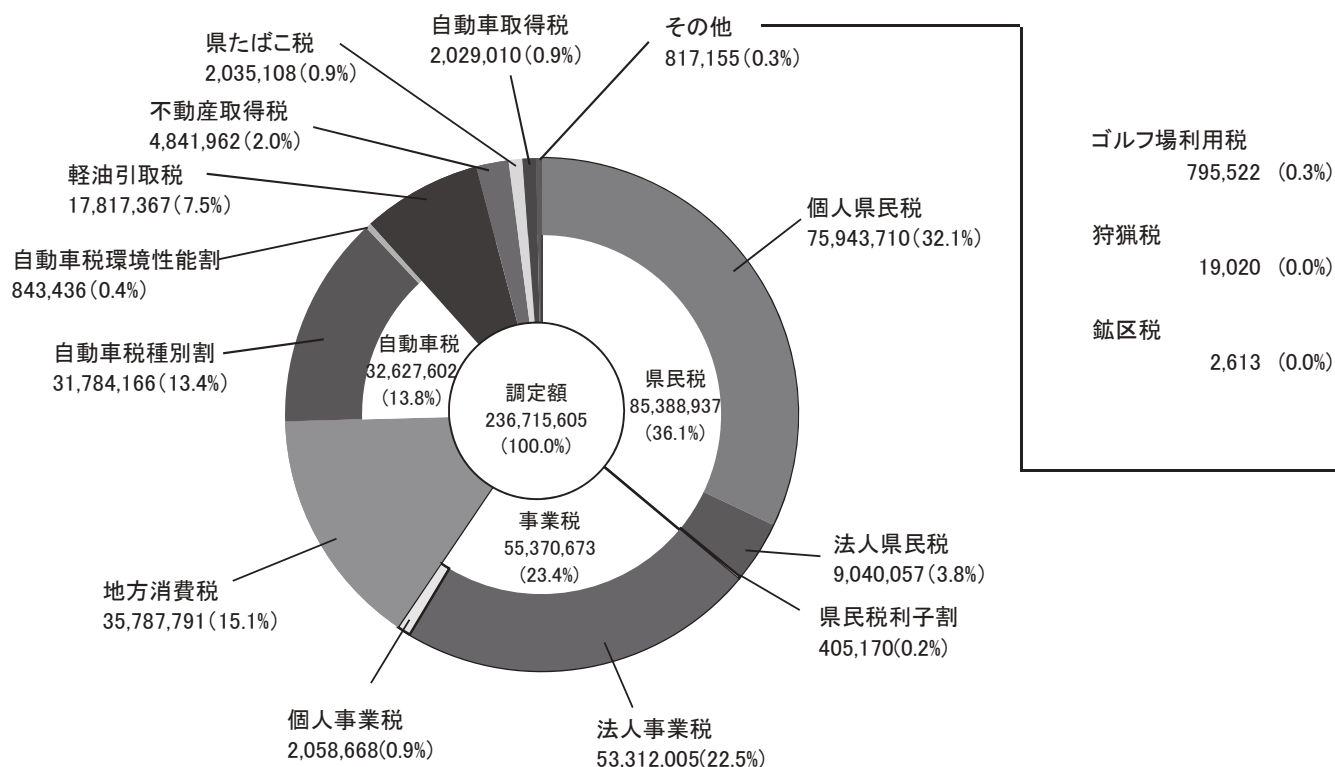
(14) 軽油引取税（収入額 176億80百万円、構成比7.5%、前年比98.6%）

燃費向上に伴う軽油消費量の減少及び徴収猶予による収入未済額発生により、1.4%の減収となった。

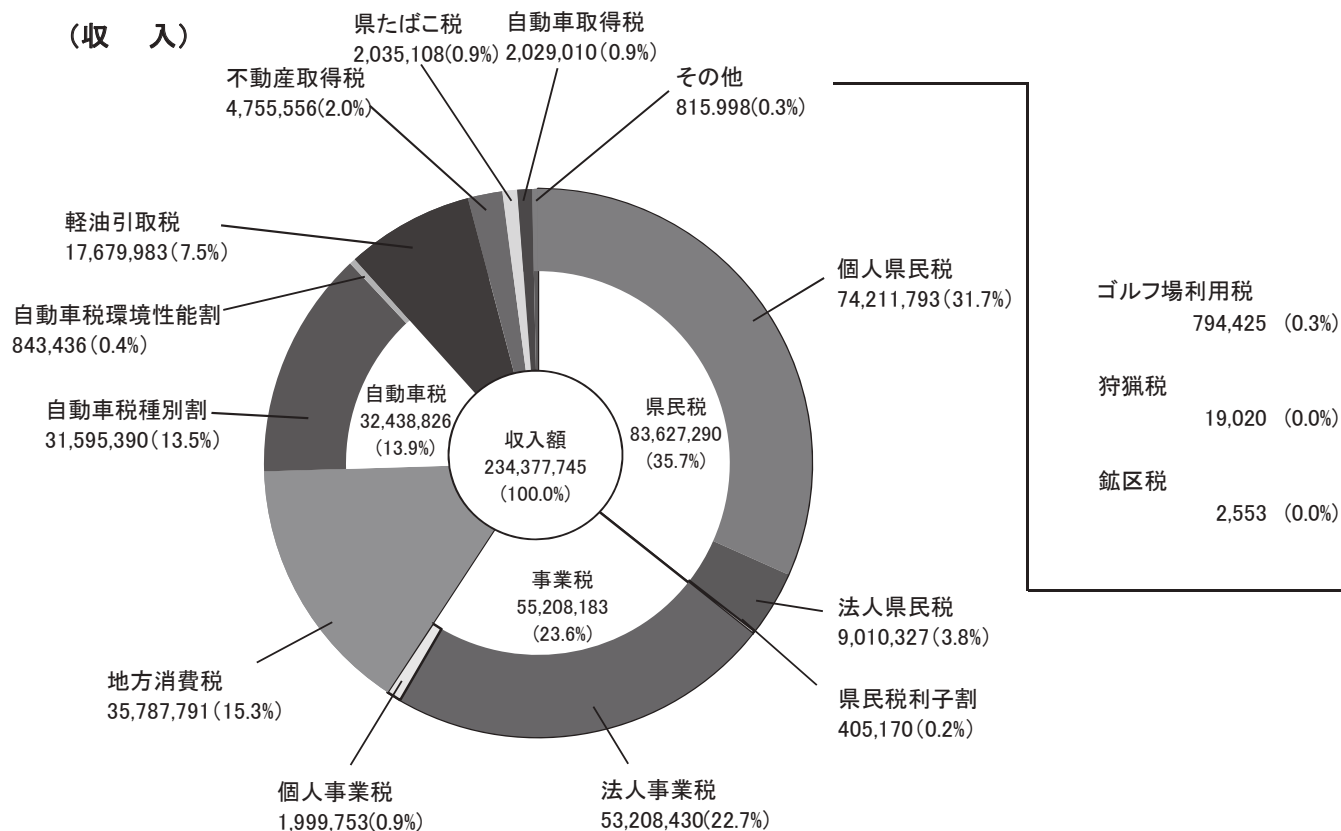
## 2 令和元年度県税調定収入額構成図

(調定)

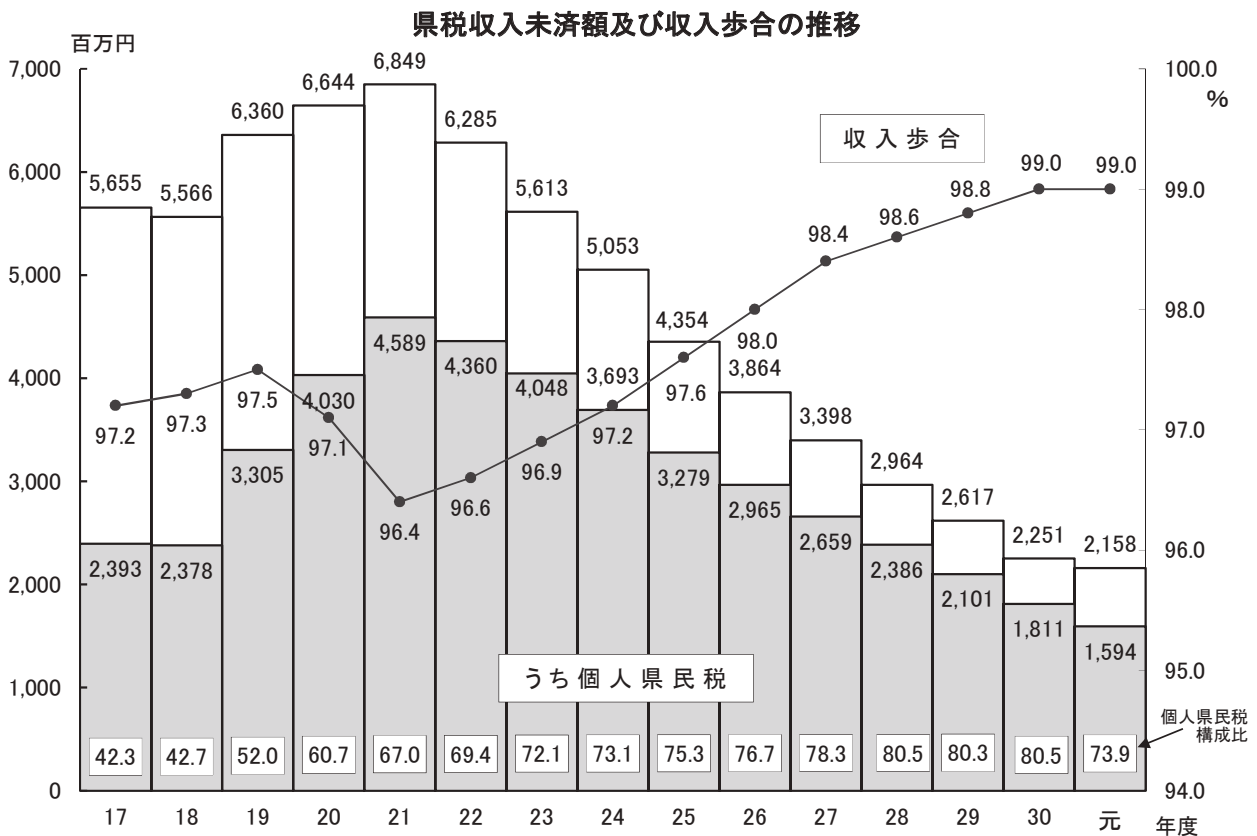
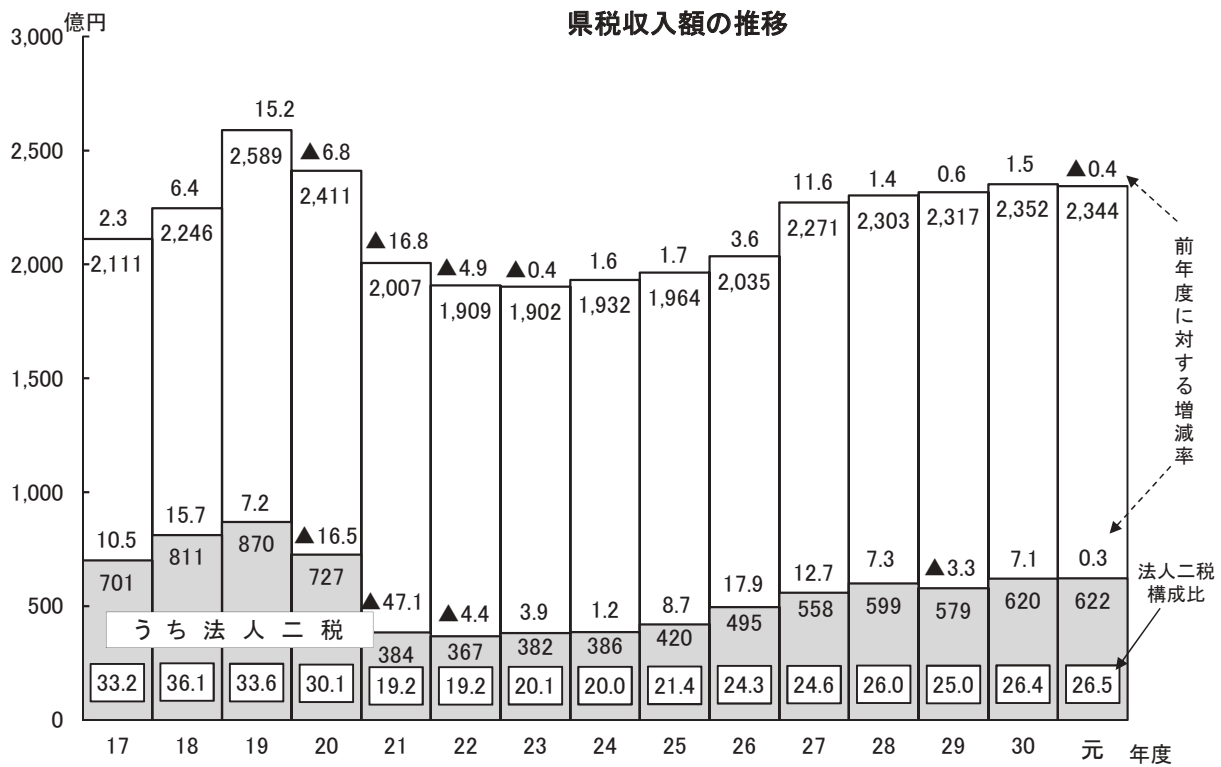
(単位：千円)



(収入)



(注) 各グラフ中の金額は、表示単位未満四捨五入のため、合計と内訳が一致しない場合がある。  
構成比 (%) については、小数点第2位を四捨五入しているため、合計が100にならない場合がある。



### 3 令和元年度

(1) 税目別決算表

区 分		予 算 額	調 定			収 入			
			税 額	件 数	税 額 の 前 年 対	税 額	件 数	税 額 の 前 年 対	
税 目		円	円	件 比 %		円	件 比 %		
民 税	個 人 (計)	現	72,944,547,000	74,122,529,048	2,613,235	103.5	73,546,375,805	2,560,783	103.6
		滞	671,963,000	1,821,180,739	165,549	86.9	665,416,733	55,077	89.9
		計	73,616,510,000	75,943,709,787	2,778,784	103.0	74,211,792,538	2,615,860	103.5
	均 等 割 ・ 所 得 割	現	70,023,779,000	71,201,761,471	2,604,923	103.5	70,625,608,228	2,552,471	103.6
		滞	671,963,000	1,821,180,739	165,549	86.9	665,416,733	55,077	89.9
		計	70,695,742,000	73,022,942,210	2,770,472	103.0	71,291,024,961	2,607,548	103.5
	配 当 割	現	1,860,876,000	1,860,876,150	7,905	121.0	1,860,876,150	7,905	121.0
	株 式 譲 渡 所 得 割	現	1,059,892,000	1,059,891,427	407	82.3	1,059,891,427	407	82.3
		計	2,920,768,000	2,920,767,577	8,312	103.4	2,920,767,577	8,312	103.4
	法 人	現	8,991,834,000	9,016,658,800	66,944	95.4	9,004,791,714	66,589	95.3
		滞	5,424,000	23,398,481	590	81.2	5,535,293	232	62.1
		計	8,997,258,000	9,040,057,281	67,534	95.3	9,010,327,007	66,821	95.3
	利 子 割	現	405,169,000	405,169,637	11,138	49.4	405,169,637	11,138	49.4
		計	405,169,000	405,169,637	11,138	49.4	405,169,637	11,138	49.4
	計	現	82,341,550,000	83,544,357,485	2,691,317	102.0	82,956,337,156	2,638,510	102.1
滞		677,387,000	1,844,579,220	166,139	86.8	670,952,026	55,309	89.6	
計		83,018,937,000	85,388,936,705	2,857,456	101.6	83,627,289,182	2,693,819	102.0	
事 業 税	個 人	現	1,949,917,000	1,999,067,200	27,364	101.7	1,981,578,954	27,122	101.8
		滞	19,412,000	59,601,482	482	101.9	18,173,998	198	118.2
		計	1,969,329,000	2,058,668,682	27,846	101.7	1,999,752,952	27,320	102.0
	法 人	現	53,057,799,000	53,231,278,300	31,148	101.2	53,202,252,300	31,076	101.2
		計	53,064,727,000	53,312,005,288	31,277	101.2	53,208,430,574	31,122	101.2
	計	現	55,007,716,000	55,230,345,500	58,512	101.2	55,183,831,254	58,198	101.2
	滞	26,340,000	140,328,470	611	95.6	24,352,272	244	82.6	
	計	55,034,056,000	55,370,673,970	59,123	101.2	55,208,183,526	58,442	101.2	
地 方 消 費 税	譲 渡 割	現	35,639,878,000	35,639,878,043	11	95.9	35,639,878,043	11	95.9
	貨 物 割	現	147,913,000	147,913,075	9	116.1	147,913,075	9	116.1
	計	計	35,787,791,000	35,787,791,118	20	96.0	35,787,791,118	20	96.0
不 動 産 取 得 税	現	4,678,447,000	4,758,435,300	31,653	99.6	4,712,987,739	31,366	99.9	
	滞	47,132,000	83,526,823	686	72.8	42,568,493	267	59.7	
	計	4,725,579,000	4,841,962,123	32,339	99.0	4,755,556,232	31,633	99.3	
県 た ば こ 税	現	2,035,107,000	2,035,107,726	760	100.8	2,035,107,700	759	100.8	
	滞	1,000							
	計	2,035,108,000	2,035,107,726	760	100.8	2,035,107,700	759	100.8	
ゴ ル フ 場 利 用 税	現	795,522,000	795,522,050	669	94.8	794,425,426	666	94.7	
	滞	1,000			皆減				
	計	795,523,000	795,522,050	669	93.8	794,425,426	666	94.7	
自 動 車 取 得 税	現	2,029,319,000	2,029,009,500	51,936	51.8	2,029,009,500	51,936	51.8	
	滞	1,000							
	計	2,029,320,000	2,029,009,500	51,936	51.8	2,029,009,500	51,936	51.8	

# 県 税 決 算 表

左のうち過誤納		不 納 欠 損		収 入 未 済		左のうち徴収猶予		収 入 歩 合	
税 額	件 数	税 額	件 数	税 額	件 数	税 額	件 数	本年度	前年度
円	件	円	件	円	件	円	件	%	%
		3,135,287	364	573,017,956	52,088			99.2	99.1
		135,223,933	12,739	1,020,540,073	97,733			36.5	35.3
		138,359,220	13,103	1,593,558,029	149,821			97.7	97.3
		3,135,287	364	573,017,956	52,088			99.2	99.1
		135,223,933	12,739	1,020,540,073	97,733			36.5	35.3
		138,359,220	13,103	1,593,558,029	149,821			97.6	97.2
								100.0	100.0
								100.0	100.0
								100.0	100.0
490,500	6	26,231	2	11,840,855	353	239,700	5	99.9	99.9
		1,113,190	42	16,749,998	316			23.7	31.0
490,500	6	1,139,421	44	28,590,853	669	239,700	5	99.7	99.7
								100.0	100.0
								100.0	100.0
490,500	6	3,161,518	366	584,858,811	52,441	239,700	5	99.3	99.2
		136,337,123	12,781	1,037,290,071	98,049			36.4	35.3
490,500	6	139,498,641	13,147	1,622,148,882	150,490	239,700	5	97.9	97.6
111,300	3			17,488,246	242			99.1	99.0
		11,929,634	55	29,497,850	229			30.5	26.3
111,300	3	11,929,634	55	46,986,096	471			97.1	96.9
1,007,700	5	18,200	1	29,007,800	71	585,000	2	99.9	99.9
		1,681,606	6	72,867,108	77			7.7	16.0
1,007,700	5	1,699,806	7	101,874,908	148	585,000	2	99.8	99.8
1,119,000	8	18,200	1	46,496,046	313	585,000	2	99.9	99.9
		13,611,240	61	102,364,958	306			17.4	20.1
1,119,000	8	13,629,440	62	148,861,004	619	585,000	2	99.7	99.7
								100.0	100.0
								100.0	100.0
								100.0	100.0
146,400	3			45,447,561	287	15,333,900	29	99.0	98.8
		3,141,982	31	37,816,348	388	4,548,950	111	51.0	62.2
146,400	3	3,141,982	31	83,263,909	675	19,882,850	140	98.2	97.9
				26	1			99.9	100.0
				26	1			99.9	100.0
				1,096,624	3			99.9	100.0
				1,096,624	3			99.9	98.9
								100.0	100.0
								100.0	100.0

区 分 税 目		予 算 額 円	調 定			収 入			
			税 額 円	件 数 件	税 額 の 前 年 対 比 %	税 額 円	件 数 件	税 額 の 前 年 対 比 %	
軽油引取税	現	17,640,155,000	17,817,366,980	2,959	99.4	17,679,983,186	2,958	98.6	
	滞計	1,000							
		17,640,156,000	17,817,366,980	2,959	99.4	17,679,983,186	2,958	98.6	
自動車税	自動車税	現	31,302,413,000	31,395,546,100	914,366	98.5	31,319,093,790	912,321	98.5
		滞計	57,917,000	173,917,242	5,080	86.9	61,593,835	1,733	88.4
			31,360,330,000	31,569,463,342	919,446	98.4	31,380,687,625	914,054	98.5
	環境性能割	現	842,747,000	843,435,700	19,879	皆増	843,435,700	19,879	皆増
		滞計							
			842,747,000	843,435,700	19,879	皆増	843,435,700	19,879	皆増
	種別割	現	214,093,000	214,703,200	26,691	皆増	214,703,200	26,691	皆増
		滞計							
			214,093,000	214,703,200	26,691	皆増	214,703,200	26,691	皆増
	計	現	32,359,253,000	32,453,685,000	960,936	101.8	32,377,232,690	958,891	101.8
		滞計	57,917,000	173,917,242	5,080	86.9	61,593,835	1,733	88.4
			32,417,170,000	32,627,602,242	966,016	101.7	32,438,826,525	960,624	101.8
鉦区税	現	2,612,000	2,612,500	54	98.3	2,552,700	53	96.0	
	滞計	1,000							
		2,613,000	2,612,500	54	98.3	2,552,700	53	96.0	
固定資産税	現	1,000							
	滞計	1,000							
		2,000							
狩猟税	現	19,020,000	19,020,000	2,038	82.1	19,020,000	2,038	82.1	
合 計	現	232,696,493,000	234,473,253,159	3,800,854	99.7	233,578,278,469	3,745,395	99.7	
	滞	808,782,000	2,242,351,755	172,516	86.3	799,466,626	57,553	86.7	
	計	233,505,275,000	236,715,604,914	3,973,370	99.6	234,377,745,095	3,802,948	99.6	

長野県森林づくり県民税	個人	現	574,396,000	559,718,166	1,119,454	101.9	555,181,529	1,110,363	102.0
		滞計		14,677,527	29,365	86.8	5,366,007	10,738	89.0
			574,396,000	574,395,693	1,148,819	101.4	560,547,536	1,121,101	101.9
	法人	現	128,089,000	127,418,025	63,373	100.1	126,977,244	63,025	100.0
		滞計		627,608	562	81.2	235,352	230	71.3
			128,089,000	128,045,633	63,935	100.0	127,212,596	63,255	100.0
合 計	現	702,485,000	687,136,191	1,182,827	101.6	682,158,773	1,173,388	101.6	
	滞計		15,305,135	29,927	86.6	5,601,359	10,968	88.1	
		702,485,000	702,441,326	1,212,754	101.2	687,760,132	1,184,356	101.5	

(注) 森林づくり県民税は個人県民税、法人県民税の内訳で記載

参考資料

県税 法人事業税	現	53,057,799,000	53,231,278,300	31,148	101.2	53,202,252,300	31,076	101.2
	滞	6,928,000	80,726,988	129	91.4	6,178,274	46	43.8
	計	53,064,727,000	53,312,005,288	31,277	101.2	53,208,430,574	31,122	101.2
国税 特別法人事業税	現		556,500	5	皆増	556,500	5	皆増
	滞計		556,500	5	皆増	556,500	5	皆増
国税 地方法人特別税	現		24,683,737,200	30,460	96.0	24,672,422,466	30,392	96.0
	滞		27,567,642	119	83.6	3,035,923	46	42.8
	計		24,711,304,842	30,579	96.0	24,675,458,389	30,438	96.0
計	現	53,057,799,000	77,915,572,000	61,613	99.5	77,875,231,266	61,473	99.5
	滞	6,928,000	108,294,630	248	89.3	9,214,197	92	43.5
	計	53,064,727,000	78,023,866,630	61,861	99.5	77,884,445,463	61,565	99.5



左のうち過誤納		不納欠損		収入未済		左のうち徴収猶予		収入歩合	
税額	件数	税額	件数	税額	件数	税額	件数	本年度	前年度
円	件	円	件	円	件	円	件	%	%
				137,383,794	1	137,383,794	1	99.2	100.0
				137,383,794	1	137,383,794	1	99.2	100.0
794,000	47	419,200	17	76,033,110	2,028			99.8	99.8
		23,059,799	757	89,263,608	2,590			35.4	34.8
794,000	47	23,478,999	774	165,296,718	4,618			99.4	99.4
								100.0	—
								100.0	—
								100.0	—
								100.0	—
794,000	47	419,200	17	76,033,110	2,028			99.8	99.8
		23,059,799	757	89,263,608	2,590			35.4	34.8
794,000	47	23,478,999	774	165,296,718	4,618			99.4	99.4
				59,800	1			97.7	100.0
				59,800	1			97.7	100.0
								100.0	100.0
2,549,900	64	3,598,918	384	891,375,772	55,075	153,542,394	37	99.6	99.7
		176,150,144	13,630	1,266,734,985	101,333	4,548,950	111	35.7	35.5
2,549,900	64	179,749,062	14,014	2,158,110,757	156,408	158,091,344	148	99.0	99.0

		24,312	54	4,512,325	9,037			99.2	99.1
		993,070	1,991	8,318,450	16,636			36.6	35.7
		1,017,382	2,045	12,830,775	25,673			97.6	97.2
13,500	1	1,130	2	439,651	346			99.7	99.7
		45,299	38	346,957	294			37.5	42.7
13,500	1	46,429	40	786,608	640			99.3	99.4
13,500	1	25,442	56	4,951,976	9,383			99.3	99.2
		1,038,369	2,029	8,665,407	16,930			36.6	36.0
13,500	1	1,063,811	2,085	13,617,383	26,313			97.9	97.6

1,007,700	5	18,200	1	29,007,800	71	585,000	2	99.9	99.9
		1,681,606	6	72,867,108	77			7.7	16.0
1,007,700	5	1,699,806	7	101,874,908	148	585,000	2	99.8	99.8
								100.0	—
								100.0	—
37,800	3	7,800	1	11,306,934	67	252,600	2	100.0	99.9
		1,361,794	6	23,169,925	67			11.0	21.5
37,800	3	1,369,594	7	34,476,859	134	252,600	2	99.9	99.9
1,045,500	8	26,000	2	40,314,734	138	837,600	4	99.9	99.9
		3,043,400	12	96,037,033	144			8.5	17.5
1,045,500	8	3,069,400	14	136,351,767	282	837,600	4	99.8	99.8

## (2) 県税事務所別決算表

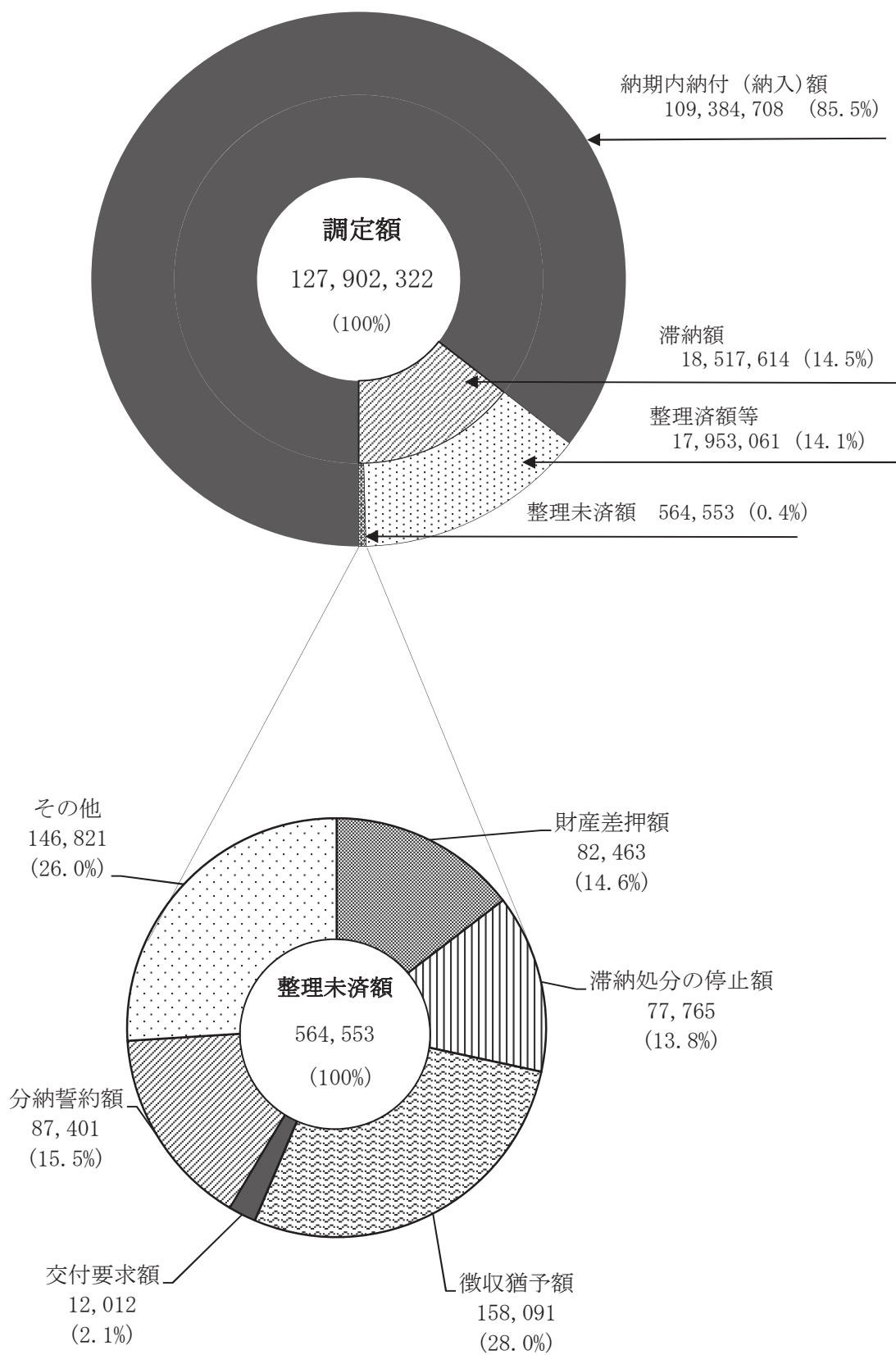
区分 事務所		調 定			収 入		
		税 額 円	件 数 件	税額の前 年対比%	税 額 円	件 数 件	税額の前 年対比%
総合 (長野)	現	52,747,016,281	637,420	100.0	52,557,850,466	623,513	100.0
	滞	412,670,075	32,334	80.6	154,970,263	11,784	82.7
	計	53,159,686,356	669,754	99.8	52,712,820,729	635,297	99.9
総合北信 (北信)	現	3,256,556,224	134,216	95.8	3,226,642,846	131,722	95.8
	滞	93,609,346	7,267	87.8	28,119,247	2,238	76.5
	計	3,350,165,570	141,483	95.6	3,254,762,093	133,960	95.6
東信 (佐久)	現	22,512,424,965	328,122	103.0	22,268,328,883	320,634	102.4
	滞	374,060,372	30,701	91.9	89,777,963	6,944	81.9
	計	22,886,485,337	358,823	102.8	22,358,106,846	327,578	102.3
東信上田 (上田)	現	10,660,404,400	216,699	99.2	10,600,867,754	212,773	99.3
	滞	206,178,709	17,229	84.2	69,508,461	3,990	77.7
	計	10,866,583,109	233,928	98.9	10,670,376,215	216,763	99.1
南信 (上伊那)	現	11,805,783,411	308,114	98.1	11,760,775,949	303,958	98.2
	滞	156,366,766	16,202	100.6	74,919,629	6,843	121.5
	計	11,962,150,177	324,316	98.1	11,835,695,578	310,801	98.3
南信諏訪 (諏訪)	現	14,237,930,799	308,277	97.0	14,175,852,310	303,700	96.9
	滞	153,627,315	11,114	74.5	54,723,989	4,437	56.6
	計	14,391,558,114	319,391	96.7	14,230,576,299	308,137	96.7
南信飯田 (南信州)	現	8,218,373,716	211,364	112.0	8,189,542,711	207,276	112.2
	滞	70,343,028	6,999	93.1	39,995,004	3,993	99.6
	計	8,288,716,744	218,363	111.8	8,229,537,715	211,269	112.1
中信 (松本)	現	35,078,908,245	494,671	103.7	34,943,220,375	483,785	103.9
	滞	504,894,815	40,011	85.0	181,089,432	13,719	94.9
	計	35,583,803,060	534,682	103.4	35,124,309,807	497,504	103.8
中信木曾 (木曾)	現	2,623,564,300	40,999	101.9	2,614,598,933	40,482	101.8
	滞	17,834,591	1,348	98.1	3,970,455	347	100.4
	計	2,641,398,891	42,347	101.9	2,618,569,388	40,829	101.8
中信大町 (北アルプス)	現	3,061,805,200	108,080	107.8	3,046,564,934	106,705	108.7
	滞	78,849,496	4,231	99.5	40,798,348	1,525	112.5
	計	3,140,654,696	112,311	107.6	3,087,363,282	108,230	108.8
本庁	現	70,270,485,618	1,012,892	96.2	70,194,033,308	1,010,847	96.2
	滞	173,917,242	5,080	86.9	61,593,835	1,733	88.4
	計	70,444,402,860	1,017,972	96.1	70,255,627,143	1,012,580	96.2
合計	現	234,473,253,159	3,800,854	99.7	233,578,278,469	3,745,395	99.7
	滞	2,242,351,755	172,516	86.3	799,466,626	57,553	86.7
	計	236,715,604,914	3,973,370	99.6	234,377,745,095	3,802,948	99.6

左のうち過誤納		不納欠損		収入未済		左のうち徴収猶予		収入歩合	
税額 円	件数 件	税額 円	件数 件	税額 円	件数 件	税額 円	件数 件	本年度 %	前年度 %
1,367,800	5	1,847,919	223	187,317,896	13,684	4,557,100	17	99.6	99.7
		45,836,164	4,409	211,863,648	16,141	254,220	10	37.6	36.6
1,367,800	5	47,684,083	4,632	399,181,544	29,825	4,811,320	27	99.2	99.1
44,700	2	438,037	43	29,475,341	2,451			99.1	99.1
		4,558,258	162	60,931,841	4,867			30.0	34.5
44,700	2	4,996,295	205	90,407,182	7,318			97.2	97.1
15,300	1	278,842	34	243,817,240	7,454	144,467,494	5	98.9	99.5
		18,717,086	1,506	265,565,323	22,251	879,470	37	24.0	26.9
15,300	1	18,995,928	1,540	509,382,563	29,705	145,346,964	42	97.7	98.2
		7,495	1	59,529,151	3,925	368,800	3	99.4	99.4
		19,407,152	1,450	117,263,096	11,789	433,320	15	33.7	36.5
		19,414,647	1,451	176,792,247	15,714	802,120	18	98.2	98.0
109,400	5	17,022	1	44,990,440	4,155	682,900	4	99.6	99.5
		9,215,040	852	72,232,097	8,507	64,780	3	47.9	39.7
109,400	5	9,232,062	853	117,222,537	12,662	747,680	7	98.9	98.8
		18,282	5	62,060,207	4,572	367,900	1	99.6	99.6
		6,130,451	696	92,772,875	5,981	77,400	3	35.6	46.9
		6,148,733	701	154,833,082	10,553	445,300	4	98.9	98.9
96,000	2	153,229	21	28,677,776	4,067	21,000	1	99.6	99.5
		2,119,744	170	28,228,280	2,836	673,460	22	56.9	53.2
96,000	2	2,272,973	191	56,906,056	6,903	694,460	23	99.3	99.0
122,700	2	392,136	32	135,295,734	10,854	3,077,200	6	99.6	99.5
		38,457,136	3,084	285,348,247	23,208	2,166,300	21	35.9	32.1
122,700	2	38,849,272	3,116	420,643,981	34,062	5,243,500	27	98.7	98.3
		6,850	5	8,958,517	512			99.7	99.8
		1,854,187	210	12,009,949	791			22.3	21.8
		1,861,037	215	20,968,466	1,303			99.1	99.2
		19,906	2	15,220,360	1,373			99.5	98.6
		6,795,127	334	31,256,021	2,372			51.7	45.8
		6,815,033	336	46,476,381	3,745			98.3	97.2
794,000	47	419,200	17	76,033,110	2,028			99.9	99.9
		23,059,799	757	89,263,608	2,590			35.4	34.8
794,000	47	23,478,999	774	165,296,718	4,618			99.7	99.7
2,549,900	64	3,598,918	384	891,375,772	55,075	153,542,394	37	99.6	99.7
		176,150,144	13,630	1,266,734,985	101,333	4,548,950	111	35.7	35.5
2,549,900	64	179,749,062	14,014	2,158,110,757	156,408	158,091,344	148	99.0	99.0



## 5 令和元年度県税徴収状況（個人県民税及び地方消費税を除く。）

（単位：千円）



## 6 令和元年度

区 分 税 目		前年度からの繰越		差 押 等		換 価	
		A		B		C	
		税 額	件数	税 額	件数	税 額	
県 民 税	県 民 税 ( 法 人 )	6,542,900	120	6,386,081	233	2,403,422	
	利 子 割						
	配 当 割 ・ 譲 渡 割						
	計	6,542,900	120	6,386,081	233	2,403,422	
事 業 税	個 人	9,123,916	113	18,069,917	263	8,437,154	
	法 人	46,522,212	41	7,037,751	63	1,201,191	
	計	55,646,128	154	25,107,668	326	9,638,345	
不 動 産 取 得 税		29,568,867	112	17,470,785	172	3,954,461	
ゴ ル フ 場 利 用 税							
自 動 車 取 得 税							
軽 油 引 取 税							
自 動 車 税		23,386,657	847	155,352,936	4,057	90,649,488	
鉦 区 税				59,800	1		
固 定 資 産 税							
旧 法	特 別 地 方 消 費 税						
	自 動 車 取 得 税						
	軽 油 引 取 税						
計		115,144,552	1,233	204,377,270	4,789	106,645,716	
付 帯 債 権		39,945,733		1,139,173		189,923	
合 計		155,090,285	1,233	205,516,443	4,789	106,835,639	
差 押 等 区 分	差 押	動 産 及 び 有 価 証 券	1,183,235	8	129,432	12	28,790
		債 権	20,376,141	119	164,809,812	3,380	103,651,677
		不 動 産	112,779,118	272	28,181,133	269	908,943
		無 体 財 産 権	2,169,158	28	2,999,320	60	1,286,452
		計	136,507,652	427	196,119,697	3,721	105,875,862
	交 付 要 求	参 加 差 押	9,483,584	76	2,384,800	23	44,566
		交 付 要 求	9,099,049	106	7,011,946	158	915,211
		計	18,582,633	182	9,396,746	181	959,777
		合 計	155,090,285	609	205,516,443	3,902	106,835,639

# 税目別滞納処分調

(単位：円、件)

等	解		除		繰越 F	
	納付納入による解除D		その他の解除 E		(A+B)-(C+D+E)	
件数	税額	件数	税額	件数	税額	件数
79	1,762,766	52	2,076,376	100	6,686,417	122
79	1,762,766	52	2,076,376	100	6,686,417	122
128	6,857,998	84	5,864,834	90	6,033,847	74
15	1,917,948	27	8,153,367	38	42,287,457	24
143	8,775,946	111	14,018,201	128	48,321,304	98
62	13,144,618	53	11,052,065	55	18,888,508	114
2,148	34,210,270	863	33,360,480	1,151	20,519,355	742
					59,800	1
2,432	57,893,600	1,079	60,507,122	1,434	94,475,384	1,077
	2,064,350		2,569,800		36,260,833	
2,432	59,957,950	1,079	63,076,922	1,434	130,736,217	1,077
2	970,500	4	72,500	10	240,877	4
2,130	25,334,769	446	45,550,869	813	10,648,638	110
10	25,526,201	207	7,740,908	66	106,784,199	258
15	1,690,569	25	1,165,489	23	1,025,968	25
2,157	53,522,039	682	54,529,766	912	118,699,682	397
	2,773,641	17	5,967,760	7	3,082,417	75
21	3,662,270	74	2,579,396	56	8,954,118	113
21	6,435,911	91	8,547,156	63	12,036,535	188
2,178	59,957,950	773	63,076,922	975	130,736,217	585

## 7 県税税目別調定収入決算額調

		22						23					
		調定	前年対比	収入	前年対比	構成比	収入歩合	調定	前年対比	収入	前年対比	構成比	収入歩合
県	民 税	78,215,902	93.5	73,417,846	93.4	38.5	93.9	77,711,000	99.4	73,281,202	99.8	38.5	94.3
個人 県民 税	均 所 等 割 配 当 割	65,637,114	90.0	60,982,009	89.6	32.0	92.9	65,475,528	99.8	61,161,192	100.3	32.2	93.4
	株 式 等 譲 渡 所 得 割	615,584	125.2	615,584	125.2	0.3	100.0	662,680	107.7	662,680	107.7	0.3	100.0
	小 計	178,960	68.6	178,960	68.6	0.1	100.0	243,552	136.1	243,552	136.1	0.1	100.0
	法 人	66,431,658	90.1	61,776,553	89.7	32.4	93.0	66,381,760	99.9	62,067,424	100.5	32.6	93.5
	利 子 割	9,587,047	125.5	9,444,096	126.1	4.9	98.5	9,885,554	103.1	9,770,092	103.5	5.1	98.8
	事 業 税	2,197,197	96.1	2,197,197	96.1	1.2	100.0	1,443,686	65.7	1,443,686	65.7	0.8	100.0
事	個 人	29,153,672	87.9	28,709,305	88.0	15.0	98.5	30,155,802	103.4	29,802,818	103.8	15.7	98.8
	法 人	1,575,857	83.6	1,421,232	84.0	0.7	90.2	1,542,075	97.9	1,421,237	100.0	0.8	92.2
	小 計	27,577,815	88.1	27,288,073	88.2	14.3	98.9	28,613,727	103.8	28,381,581	104.0	14.9	99.2
地 方 消 費 税	讓 渡 割	22,257,444	103.4	22,257,444	103.4	11.7	100.0	21,954,530	98.6	21,954,530	98.6	11.6	100.0
	貨 物 割	56,638	133.8	56,638	133.8	0.0	100.0	66,631	117.6	66,631	117.6	0.0	100.0
	小 計	22,314,082	103.4	22,314,082	103.4	11.7	100.0	22,021,161	98.7	22,021,161	98.7	11.6	100.0
	不 動 産 取 得 税	5,131,559	88.1	4,678,023	89.5	2.5	91.2	4,515,765	88.0	4,183,826	89.4	2.2	92.6
	県 た ば こ 税	3,745,091	102.6	3,745,044	102.6	2.0	99.9	4,302,681	114.9	4,302,670	114.9	2.3	99.9
	ゴ ル フ 場 利 用 税	1,141,247	93.3	1,071,283	92.1	0.6	93.9	1,117,710	97.9	1,049,909	98.0	0.6	93.9
	自 動 車 取 得 税	4,062,570	87.0	4,062,570	87.0	2.1	100.0	3,552,631	87.4	3,552,631	87.4	1.9	100.0
	軽 油 引 取 税	18,790,878	111.8	18,790,645	111.8	9.8	99.9	18,518,449	98.6	18,518,449	98.6	9.7	100.0
	自 動 車 税	34,586,422	97.8	33,559,461	98.1	17.6	97.0	34,154,118	98.8	33,301,346	99.2	17.5	97.5
	鉦 区 税	10,425	99.3	5,867	102.3	0.0	56.3	9,885	94.8	6,047	103.1	0.0	61.2
	固 定 資 産 税	413,994	95.7	413,994	95.7	0.2	100.0	82,561	19.9	82,561	19.9	0.0	100.0
	狩 猟 税	80,548	96.2	80,548	96.2	0	100.0	78,591	97.6	78,591	97.6	0.0	100.0
旧 法 に よ る 税	特 別 地 方 消 費 税	3,545	64.6	178	84.8	0.0	5.0	2,663	75.1	30	16.9	0.0	1.1
	軽 油 引 取 税	9,106	0.6	3,160	0.2	0.0	34.7	5,647	62.0	1,292	40.9	0.0	22.9
	計	197,659,041	95.0	190,852,006	95.1	100.0	96.6	196,228,664	99.3	190,182,533	99.6	100.0	96.9

(\*) : 自動車取得税、軽油引取税については、目的税  
から普通税に改正

(参考) 法人2税	37,164,862	95.5	36,732,169	95.6	19.2	98.8	38,499,281	103.6	38,151,673	103.9	20.1	99.1
-----------	------------	------	------------	------	------	------	------------	-------	------------	-------	------	------



(平成22年度～令和元年度)

(単位：千円、%)

24						25							
調定	前年対比	収入	前年対比	構成比	収入歩合	調定	前年対比	収入	前年対比	構成比	収入歩合		
80,350,309	103.4	76,167,568	103.9	39.4	94.8	81,767,286	101.8	78,080,986	102.5	39.8	95.5	県民税	
68,563,562	104.7	64,479,899	105.4	33.4	94.0	67,692,856	98.7	64,085,023	99.4	32.6	94.7	均等割	個人 県民 税
706,638	106.6	706,638	106.6	0.4	100.0	1,285,157	181.9	1,285,157	181.9	0.7	100.0	配当割	
161,407	66.3	161,390	66.3	0.0	99.9	2,165,112	1,341.4	2,165,112	1,341.5	1.1	100.0	株式等 譲割	
69,431,607	104.6	65,347,927	105.3	33.8	94.1	71,143,125	102.5	67,535,292	103.3	34.4	94.9	小計	
9,706,423	98.2	9,607,362	98.3	5.0	99.0	9,606,263	99.0	9,527,796	99.2	4.9	99.2	法人	
1,212,279	84.0	1,212,279	84.0	0.6	100.0	1,017,898	84.0	1,017,898	84.0	0.5	100.0	利子割	
30,731,901	101.9	30,432,135	102.1	15.7	99.0	34,160,233	111.2	33,908,479	111.4	17.2	99.3	事業税	
1,519,734	98.6	1,421,816	100.0	0.7	93.6	1,526,162	100.4	1,440,695	101.3	0.7	94.4	個人	
29,212,167	102.1	29,010,319	102.2	15.0	99.3	32,634,071	111.7	32,467,784	111.9	16.5	99.5	法人	
21,590,206	98.3	21,590,206	98.3	11.2	100.0	20,911,401	96.9	20,911,401	96.9	10.6	100.0	譲渡割	地方 消費 税
67,959	102.0	67,959	102.0	0.0	100.0	94,069	138.4	94,069	138.4	0.1	100.0	貨物割	
21,658,165	98.4	21,658,165	98.4	11.2	100.0	21,005,470	97.0	21,005,470	97.0	10.7	100.0	計	
4,103,096	90.9	3,775,222	90.2	2.0	92.0	4,782,095	116.5	4,532,085	120.0	2.3	94.8	不動産取得税	
4,241,927	98.6	4,241,927	98.6	2.2	100.0	2,531,293	59.7	2,531,293	59.7	1.3	100.0	県たばこ税	
1,065,734	95.3	991,338	94.4	0.6	93.0	1,035,253	97.1	987,216	99.6	0.5	95.4	ゴルフ場利用税	
4,431,232	124.7	4,431,232	124.7	2.3	100.0	4,058,445	91.6	4,058,445	91.6	2.1	100.0	自動車取得税	
18,363,878	99.2	18,363,878	99.2	9.5	100.0	18,439,322	100.4	18,439,322	100.4	9.4	100.0	軽油引取税	
33,719,438	98.7	33,011,711	99.1	17.1	97.9	33,388,780	99.0	32,780,116	99.3	16.7	98.2	自動車税	
7,625	77.1	4,079	67.5	0.0	53.5	6,605	86.6	3,868	94.8	0.0	58.6	鉦区税	
349	0.4	349	0.4	0.0	100.0	0	0.0	0	0.0	0.0	0.0	固定資産税	
74,070	94.2	74,070	94.2	0	100.0	66,967	90.4	66,967	90.4	0.0	100.0	狩猟税	
2,633	98.9		0.0	0.0	0.0	2,633	100.0				0.0	特別地方消費税	旧法 による 税
4,355	77.1	500	38.7	0.0	11	3,855	88.5				0.0	軽油引取税	
198,754,712	101.3	193,152,174	101.6	100.0	97.2	201,248,238	101.3	196,394,247	101.7	100.0	97.6	計	
38,918,590	101.1	38,617,681	101.2	20.0	99.2	42,240,334	108.5	41,995,580	108.7	21.4	99.4	(参考) 法人2税	

		26						27					
		調定	前年対比	収入	前年対比	構成比	収入歩合	調定	前年対比	収入	前年対比	構成比	収入歩合
県	民 税	85,567,517	104.6	82,279,578	105.4	40.4	96.2	84,729,706	99.0	81,769,041	99.4	35.9	96.5
	個人県民税												
	均 所 等 割	68,566,660	101.3	65,337,939	102.0	32.1	95.3	69,550,394	101.4	66,645,373	102.0	29.3	95.8
	配 当 割	2,433,146	189.3	2,433,146	189.3	1.2	100.0	1,964,057	80.7	1,964,057	80.7	0.9	100.0
	株 式 等 譲 割	1,847,339	85.3	1,847,339	85.3	0.9	100.0	2,011,297	108.9	2,011,297	108.9	0.9	100.0
	小 計	72,847,145	102.4	69,618,424	103.1	34.2	95.6	73,525,748	100.9	70,620,727	101.4	31.1	96.0
	法 人	11,699,745	121.8	11,640,527	122.2	5.7	99.5	10,333,706	88.3	10,278,062	88.3	4.5	99.5
	利 子 割	1,020,627	100.3	1,020,627	100.3	0.5	100.0	870,252	85.3	870,252	85.3	0.3	100.0
事	業 税	39,664,782	116.1	39,440,548	116.3	19.4	99.4	47,476,046	119.7	47,255,978	119.8	20.9	99.5
	個 人	1,656,734	108.6	1,568,004	108.8	0.8	94.6	1,789,146	108.0	1,709,713	109.0	0.8	95.6
	法 人	38,008,048	116.5	37,872,544	116.6	18.6	99.6	45,686,900	120.2	45,546,265	120.3	20.1	99.7
地 方 消 費 税	譲 渡 割	21,745,883	104.0	21,745,883	104.0	10.7	100.0	38,014,646	174.8	38,014,646	174.8	16.7	100.0
	貨 物 割	149,241	158.7	149,241	158.7	0.1	100.0	149,724	100.3	149,724	100.3	0.1	100.0
	計	21,895,124	104.2	21,895,124	104.2	10.8	100.0	38,164,370	174.3	38,164,370	174.3	16.8	100.0
	不 動 産 取 得 税	4,559,254	95.3	4,357,914	96.2	2.1	95.6	4,459,738	97.8	4,265,332	97.9	1.9	95.6
	県 た ば こ 税	2,284,615	90.3	2,284,615	90.3	1.1	100.0	2,254,570	98.7	2,254,570	98.7	1.0	100.0
	ゴ ル フ 場 利 用 税	932,603	90.1	920,028	93.2	0.5	98.7	926,978	99.4	916,653	99.6	0.4	98.9
	自 動 車 取 得 税	1,828,980	45.1	1,828,980	45.1	0.9	100.0	2,874,279	157.2	2,874,279	157.2	1.3	100.0
	軽 油 引 取 税	18,104,717	98.2	18,104,717	98.2	8.9	100.0	17,529,296	96.8	17,529,296	96.8	7.7	100.0
	自 動 車 税	32,829,783	98.3	32,333,387	98.6	15.9	98.5	32,469,394	98.9	32,071,813	99.2	14.1	98.8
	鉦 区 税	2,727	41.3	2,727	70.5	0.0	100.0	2,736	100.3	2,736	100.3	0.0	100.0
	固 定 資 産 税					0.0	0.0						
	狩 猟 税	62,163	92.8	62,163	92.8	0.0	100.0	27,357	44.0	27,357	44.0	0.0	100.0
旧 法 による 税	特 別 地 方 消 費 税	2,463	93.6			0.0	0.0						
	軽 油 引 取 税	3,838	99.6			0.0	0.0	3,372	87.9	3,372		0.0	100.0
	計	207,738,566	103.2	203,509,781	103.6	100.0	98.0	230,917,842	111.2	227,134,797	111.6	100.0	98.4

(参考) 法人 2 税	49,707,793	117.7	49,513,071	117.9	24.3	99.6	56,020,606	112.7	55,824,327	112.7	24.6	99.6
-------------	------------	-------	------------	-------	------	------	------------	-------	------------	-------	------	------

(単位：千円、%)

28						29							
調定	前年対比	収入	前年対比	構成比	収入歩合	調定	前年対比	収入	前年対比	構成比	収入歩合		
82,184,377	97.0	79,527,620	97.3	34.4	96.8	84,443,545	102.7	82,097,772	103.2	35.5	97.2	県 民 税	
70,299,994	101.1	67,683,614	101.6	29.4	96.3	70,927,306	100.9	68,614,542	101.4	29.6	96.7	均 等 割	個人 県民 税
1,394,424	71.0	1,394,424	71.0	0.6	100.0	1,859,906	133.4	1,859,906	133.4	0.8	100.0	配 当 割	
814,778	40.5	814,778	40.5	0.3	100.0	2,020,840	248.0	2,020,840	248.0	0.9	100.0	株 式 等 譲	
72,509,196	98.6	69,892,816	99.0	30.3	96.4	74,808,052	103.2	72,495,288	103.7	31.3	96.9	小 計	
9,067,507	87.7	9,027,130	87.8	3.9	99.6	8,783,174	96.9	8,750,165	96.9	3.8	99.6	法 人	
607,674	69.8	607,674	69.8	0.2	100.0	852,319	140.3	852,319	140.3	0.4	100.0	利 子 割	
52,844,479	111.3	52,661,551	111.4	22.9	99.7	51,150,540	96.8	50,990,521	96.8	22.0	99.7	事 業 税	
1,856,140	103.7	1,784,326	104.4	0.8	96.1	1,904,122	102.6	1,837,401	103.0	0.8	96.5	個 人	
50,988,339	111.6	50,877,225	111.7	22.1	99.8	49,246,418	96.6	49,153,120	96.6	21.2	99.8	法 人	
37,848,759	99.6	37,848,759	99.6	16.5	100.0	37,308,488	98.6	37,308,488	98.6	16.1	100.0	譲 渡 割	地方 消費 税
105,468	70.4	105,468	70.4	0.0	100.0	108,739	103.1	108,739	103.1	0.0	100.0	貨 物 割	
37,954,227	99.4	37,954,227	99.4	16.5	100.0	37,417,227	98.6	37,417,227	98.6	16.1	100.0	計	
4,868,707	109.2	4,721,074	110.7	2.1	97.0	4,873,853	100.1	4,741,874	100.4	2.0	97.3	不 動 産 取 得 税	
2,191,934	97.2	2,191,934	97.2	1.0	100.0	2,068,461	94.4	2,068,461	94.4	0.9	100.0	県 た ば こ 税	
898,284	96.9	888,959	97.0	0.4	99.0	855,102	95.2	845,777	95.1	0.4	98.9	ゴ ル フ 場 利 用 税	
3,006,106	104.6	3,006,106	104.6	1.3	100.0	3,826,927	127.3	3,826,927	127.3	1.7	100.0	自 動 車 取 得 税	
17,479,882	99.7	17,479,501	99.7	7.6	99.9	17,877,688	102.3	17,875,083	102.3	7.7	99.9	軽 油 引 取 税	
32,123,971	98.9	31,819,458	99.2	13.8	99.1	32,051,343	99.8	31,806,817	100.0	13.7	99.2	自 動 車 税	
2,661	97.3	2,661	97.3	0.0	100.0	2,691	101.1	2,691	101.1	0.0	100.0	鉱 区 税	
						0		0		0.0	0.0	固 定 資 産 税	
25,843	94.5	25,843	94.5	0.0	100.0	24,131	93.4	24,131	93.4	0.0	100.0	狩 猟 税	
						0		0		0.0	0.0	特 別 地 方 消 費 税	旧 法 に よ る 税
						0		0		0.0	0.0	軽 油 引 取 税	
233,580,471	101.2	230,278,934	101.4	100.0	98.6	234,591,508	100.4	231,697,281	100.6	100.0	98.8	計	
60,055,846	107.2	59,904,355	107.3	26.0	99.7	58,029,592	96.6	57,903,285	96.7	25.0	99.8	(参考) 法人2税	

(単位：千円、%)

		30						元					
		調定	前年対比	収入	前年対比	構成比	収入歩合	調定	前年対比	収入	前年対比	構成比	収入歩合
県	民 税	84,016,190	99.5	82,006,846	99.9	34.9	97.6	85,388,937	101.6	83,627,290	102.0	35.7	97.9
	個人県民税												
	均 所 等 得 割 割	70,887,383	99.9	68,906,041	100.4	29.3	97.2	73,022,942	103.0	71,291,025	103.5	30.4	97.6
	配 当 割	1,537,479	82.7	1,537,479	82.7	0.7	100.0	1,860,876	121.0	1,860,876	121.0	0.8	100.0
	株 式 等 得 割	1,288,463	63.8	1,288,463	63.8	0.5	100.0	1,059,892	82.3	1,059,892	82.3	0.5	100.0
	小 計	73,713,325	98.5	71,731,983	98.9	30.5	97.3	75,943,710	103.0	74,211,793	103.5	31.7	97.7
	法 人	9,481,910	108.0	9,453,908	108.0	4.0	99.7	9,040,057	95.3	9,010,327	95.3	3.8	99.7
	利 子 割	820,955	96.3	820,955	96.3	0.3	100.0	405,170	49.4	405,170	49.4	0.2	100.0
事	業 税	54,697,829	106.9	54,547,007	107.0	23.2	99.7	55,370,673	101.2	55,208,183	101.2	23.6	99.7
	個 人	2,024,037	106.3	1,961,379	106.7	0.8	96.9	2,058,668	101.7	1,999,753	102.0	0.9	97.1
	法 人	52,673,792	107.0	52,585,628	107.0	22.4	99.8	53,312,005	101.2	53,208,430	101.2	22.7	99.8
地 方	譲 渡 割	37,162,226	99.6	37,162,226	99.6	15.8	100.0	35,639,878	95.9	35,639,878	95.9	15.2	100.0
消 費	貨 物 割	127,424	117.2	127,424	117.2	0.1	100.0	147,913	116.1	147,913	116.1	0.1	100.0
税	計	37,289,650	99.7	37,289,650	99.7	15.9	100.0	35,787,791	96.0	35,787,791	96.0	15.3	100.0
	不 動 産 取 得 税	4,892,494	100.4	4,789,623	101.0	2.0	97.9	4,841,962	99.0	4,755,556	99.3	2.0	98.2
	県 た ば こ 税	2,019,208	97.6	2,019,208	97.6	0.9	100.0	2,035,108	100.8	2,035,108	100.8	0.9	99.9
	ゴ ル フ 場 利 用 税	848,341	99.2	839,016	99.2	0.4	98.9	795,522	93.8	794,425	94.7	0.3	99.9
	自 動 車 取 得 税	3,914,874	102.3	3,914,874	102.3	1.7	100.0	2,029,010	51.8	2,029,010	51.8	0.9	100.0
	軽 油 引 取 税	17,925,734	100.3	17,925,734	100.3	7.6	100.0	17,817,367	99.4	17,679,983	98.6	7.5	99.2
	自 動 車 税	32,068,850	100.1	31,863,912	100.2	13.5	99.4	32,627,602	101.7	32,438,826	101.8	13.8	99.4
	自 動 車 税	32,068,850	100.1	31,863,912	100.2	13.5	99.4	31,569,463	98.4	31,380,687	98.5	13.4	99.4
	環 境 性 能 割							843,436	皆増	843,436	皆増	0.4	100.0
	種 別 割							214,703	皆増	214,703	皆増	0.1	100.0
	鉦 区 税	2,658	98.8	2,658	98.8	0.0	100.0	2,613	98.3	2,553	96.0	0.0	97.7
	固 定 資 産 税	0		0		0.0	0.0	0		0		0.0	0.0
	狩 猟 税	23,154	96.0	23,154	96.0	0.0	100.0	19,020	82.1	19,020	82.1	0.0	100.0
旧 法 による 税	特 別 地 方 消 費 税	0		0		0.0	0.0	0		0		0.0	0.0
	軽 油 引 取 税	0		0		0.0	0.0	0		0		0.0	0.0
	計	237,698,982	101.3	235,221,682	101.5	100.0	99.0	236,715,605	99.6	234,377,745	99.6	100.0	99.0

(参考) 法人 2 税	62,155,702	107.1	62,039,536	107.1	26.4	99.8	62,352,062	100.3	62,218,757	100.3	26.5	99.8
-------------	------------	-------	------------	-------	------	------	------------	-------	------------	-------	------	------

## 8 県税収入の推移と構成比

