

第 4 県 税 調 定 収 入 状 況

- 1 平成28年度県税決算状況
- 2 平成28年度県税調定収入額構成図
- 3 平成28年度県税決算表
 - (1) 税目別決算表
 - (2) 県税事務所別決算表
- 4 県税決算額調（昭和元年度～平成28年度）
- 5 平成28年度県税徴収状況
- 6 平成28年度税目別滞納処分調
- 7 県税税目別調定収入決算額調（平成19年度～平成28年度）
- 8 県税収入の推移と構成比（平成14年度～平成28年度）

1 平成 28 年度 県税決算状況

1 概 況

平成 28 年度の県税収入は、2,302 億 79 百万円で、前年度と比較して 31 億 44 百万円（1.4%）の増収となった。

収入歩合は 98.6%であり、前年度を 0.2 ポイント上回った。

主要税目については、以下のとおりである。

○ 法人県民税・法人事業税

法人県民税は税制改正の影響で減収したものの、法人事業税は税制改正の影響で増収となり、法人二税で前年比 40 億 80 百万円（7.3%）の増収となった。

○ 個人県民税

調定額の約 84%を占める給与所得が前年を上回ったことなどから、前年比 10 億 38 百万円（1.6%）の増収となった。また、併任徴収や特別徴収などの市町村と連携した個人住民税対策の強化などにより収入歩合も上昇した。

○ 自動車税

平成 13 年 12 月をピークに保有台数の減少傾向が続いており、28 年度の保有台数は前年と比較して 1.3%減少したことなどから、前年比 2 億 52 百万円（0.8%）の減収となった。

○ 地方消費税

平成 26 年 4 月 1 日の税率引上げの特殊要因による増加の反動減及び原油安等による輸入取引に係る貨物割の減少により、前年比 2 億 10 百万（0.6%）の減収となった。

(1) 調定額

(単位：百万円、%)

区 分	28 年 度			27 年 度			増 減 ①-②
	①	構成比	前年比	②	構成比	前年比	
法人二税	60,056	25.7	107.2	56,020	24.3	112.7	4,036
上記以外の県税	173,525	74.3	99.2	174,898	75.7	110.7	△1,373
県税合計	233,581	100.0	101.2	230,918	100.0	111.2	2,663

(2) 収入額

(単位：百万円、%)

区 分	28 年 度			27 年 度			増 減 ①-②
	①	構成比	前年比	②	構成比	前年比	
法人二税	59,904	26.0	107.3	55,824	24.6	112.7	4,080
上記以外の県税	170,375	74.0	99.5	171,311	75.4	111.2	△936
県税合計	230,279	100.0	101.4	227,135	100.0	111.6	3,144
収入歩合	98.6			98.4			0.2

※表示単位未満を四捨五入しているため、合計が一致しない場合がある。

2 特 徴

(1) 5 年連続の増収

税制改正（法人事業税の税率復元等）の影響により法人事業税が増加（53.3 億円）したほか、給与所得の増加により個人県民税（所得割・均等割）が増加（10.3 億円）し、5 年連続の増収となった。

(2) 収入未済額は7年連続の削減

収入未済額は、7年連続の削減で、ピーク時（平成21年度68億4,933万円）から43.3%になった。個人県民税で2億7,297万円、自動車税等その他の税目で1億6,014万円それぞれ減少したことから、全体では前年度に比べ4億3,311万円減少した。

3 主な税目の概要

(1) 法人二税（収入額 599億04百万円、構成比26.0%、前年比107.3%）

法人県民税（収入額 90億27百万円、構成比3.9%、前年比87.8%）

法人事業税（収入額 508億77百万円、構成比22.1%、前年比11.7%）

法人事業税（地方法人特別税を含む調定額）を業種別に見ると、製造業では前年比92.4%、非製造業では前年比103.3%であり、全体では前年比99.1%だった。

(2) 個人県民税（収入額 676億45百万円、構成比29.3%、前年比101.6%）

給与所得の増加や併任徴収や特別徴収などの市町村と連携した個人住民税対策の強化などによる徴収率の上昇等で、1.6%の増収となった。

(3) 県民税配当割（収入額 13億94百万円、構成比0.6%、前年比71.0%）

株式配当は前年並みであったが株式配当所得と株式譲渡損の損益通算により、29.0%の減収となった。

(4) 県民税株式等譲渡所得割（収入額 8億15百万円、構成比0.4%、前年比40.5%）

平成28年1月以降の日経平均株価の落ち込みにより、59.5%の減収となった。

(5) 県民税利子割（収入額 6億8百万円、構成比0.2%、前年比69.8%）

国内の低金利と税制改正により、59.5%の減収となった。

(6) 個人事業税（収入額 17億84百万円、構成比0.8%、前年比104.4%）

不動産貸付業や物品販売業等の業績好調により、4.4%の増収となった。

(7) 地方消費税（収入額 379億54百万円、構成比16.5%、前年比99.4%）

平成26年4月1日の税率引上げの特殊要因による増加の反動減及び原油安等による輸入取引に係る貨物割の減少により、0.6%の減収となった。

(8) 不動産取得税（収入額 47億21百万円、構成比2.1%、前年比110.7%）

大規模課税物件が増加し、10.7%の増収となった。

(9) 県たばこ税（収入額 21億91百万円、構成比1.0%、前年比97.2%）

たばこ売渡本数の減少が続いていることにより、2.8%の減収となった。

(10) ゴルフ場利用税（収入額 8億89百万円、構成比0.4%、前年比97.0%）

利用者の減少や非課税利用者の増加により、3.0%の減収となった。

(11) 自動車税（収入額 318億19百万円、構成比13.8%、前年比99.2%）

平成13年12月をピークに保有台数の減少傾向が続いており、28年度の保有台数は前年と比較して1.3%減少したことなどから、0.8%の減収となった。

(12) 自動車取得税（収入額 30億6百万円、構成比1.3%、前年比104.6%）

各メーカーの主力モデルの新型車販売が好調により、4.6%の増収となった。

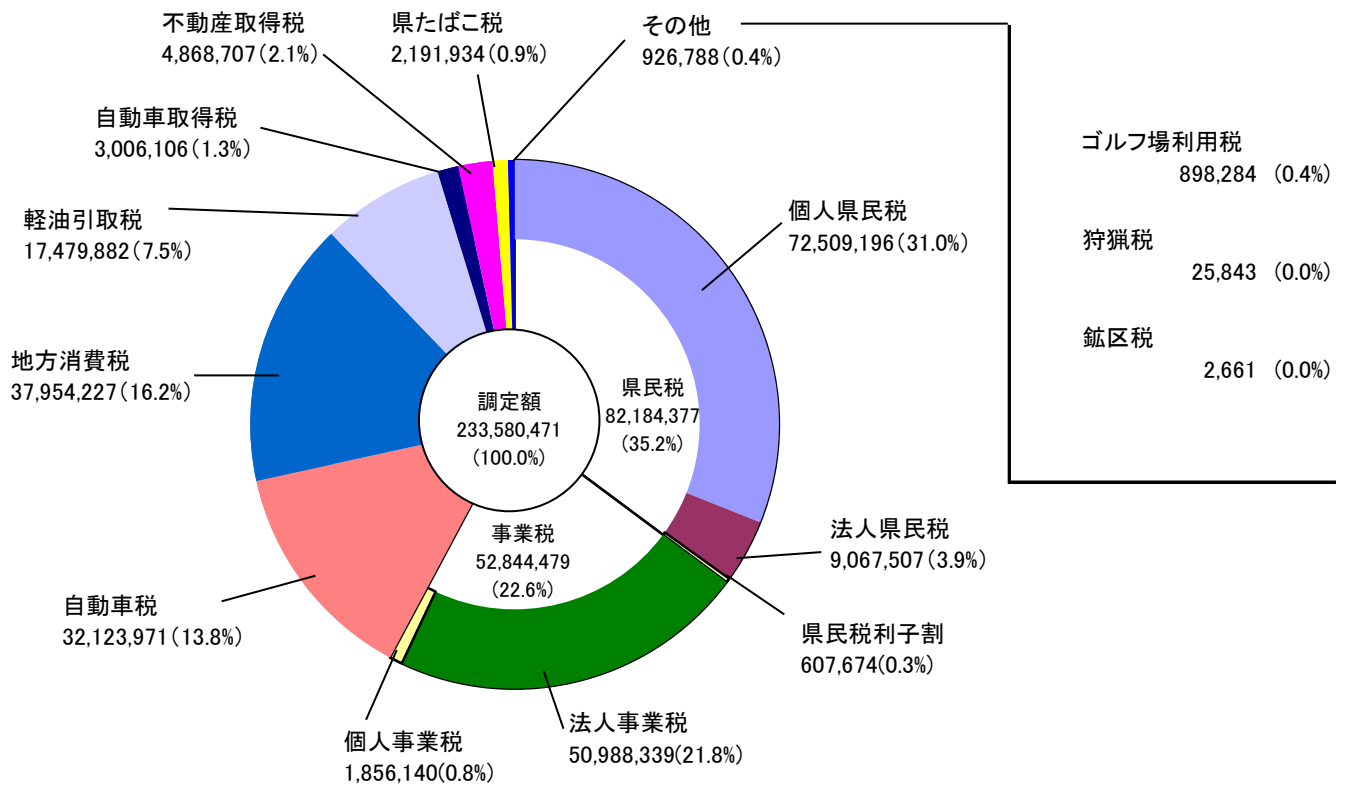
(13) 軽油引取税（収入額 174億79百万円、構成比7.6%、前年比99.7%）

トラック等の燃費向上により、0.3%の減収となった。

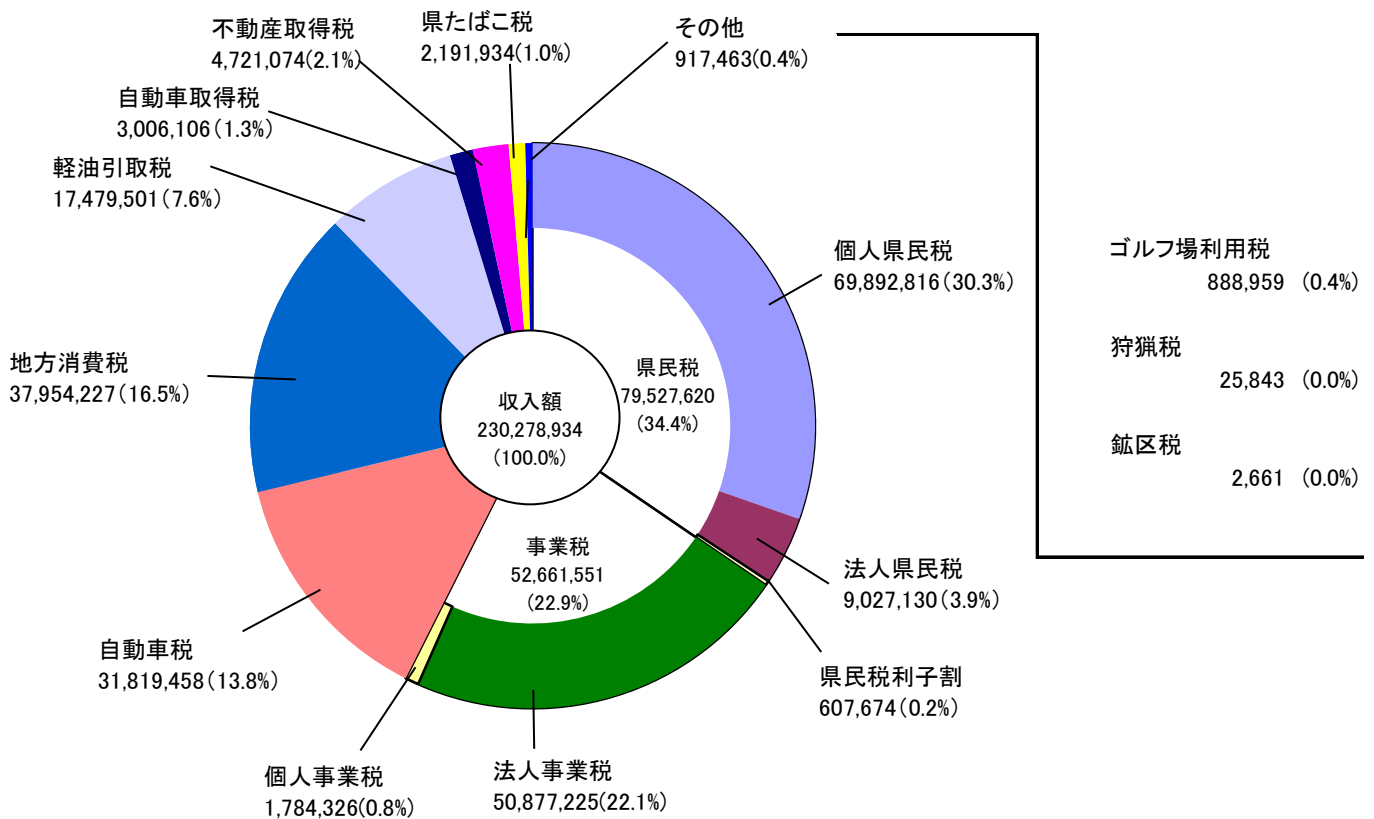
2 平成28年度県税調定収入額構成図

(調定)

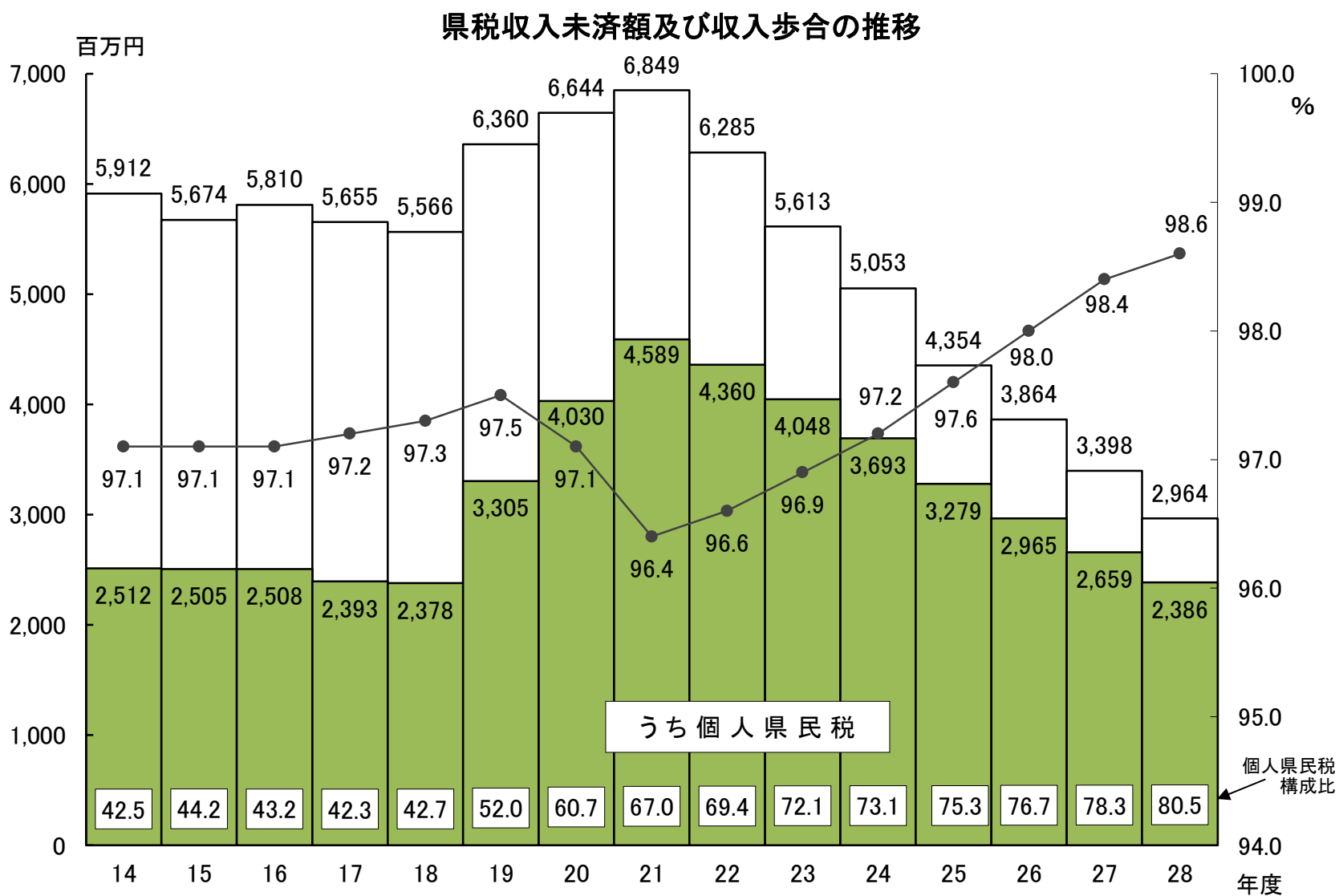
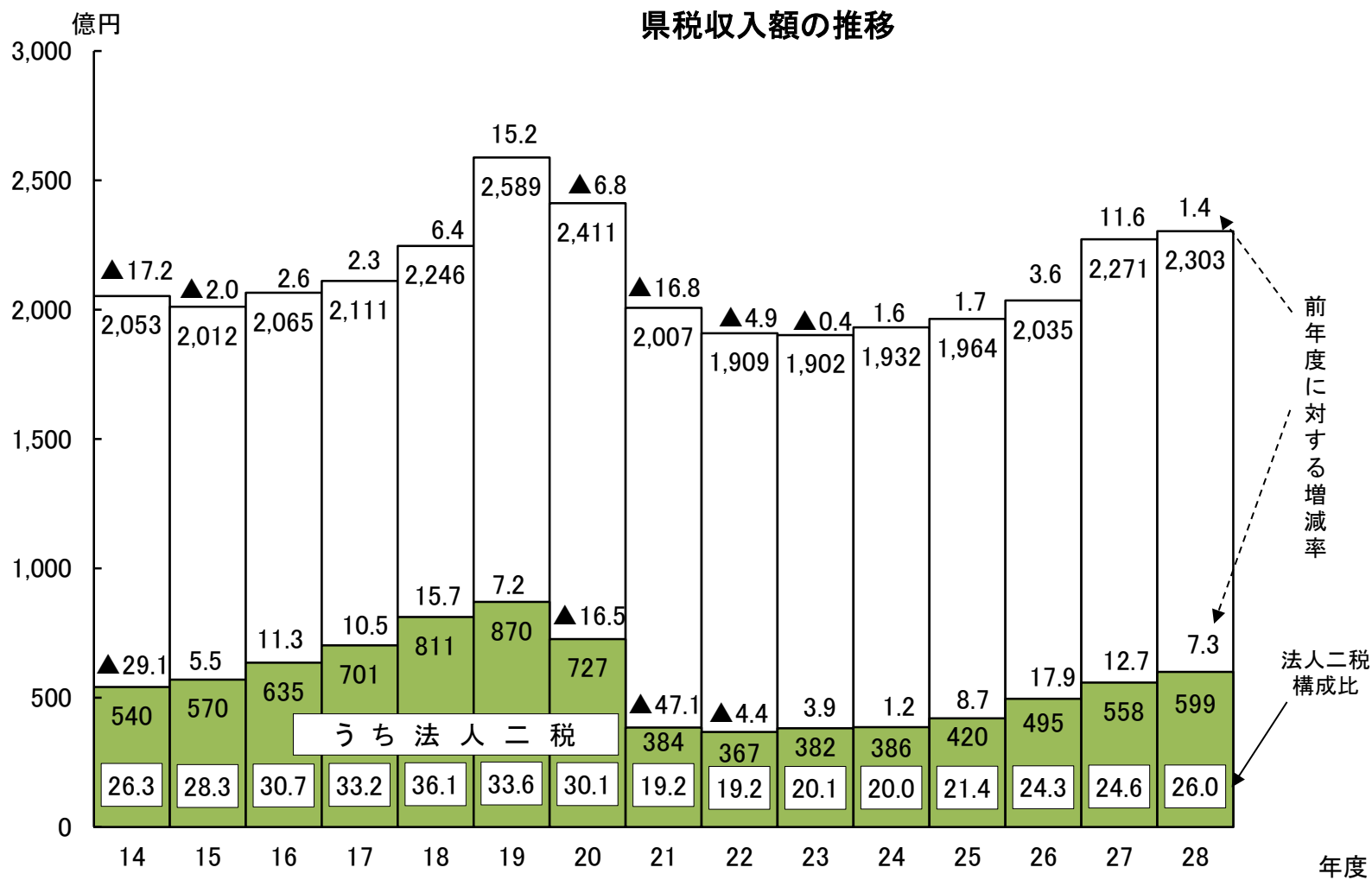
(単位：千円)



(収入)



(注) 各グラフ中の金額は、表示単位未満四捨五入のため、合計と内訳が一致しない場合がある。
構成比 (%) については、小数点第2位を四捨五入しているため、合計が100にならない場合がある。



3 平成 28 年 度

(1) 税目別決算表

区 分 税 目			予 算 額 円	調 定			収 入		
				税 額 円	件 数 件	税 額 の 前 年 対 比 %	税 額 円	件 数 件	税 額 の 前 年 対 比 %
民 税	個 人 (計)	現	68,995,616,000	69,864,087,708	2,618,644	99.0	69,058,715,928	2,549,929	99.1
		滞	817,778,000	2,645,108,292	244,981	88.5	834,099,628	66,233	91.7
		計	69,813,394,000	72,509,196,000	2,863,625	98.6	69,892,815,556	2,616,162	99.0
	均等割・所得割	現	66,786,414,000	67,654,885,988	2,610,553	101.6	66,849,514,208	2,541,838	101.7
		滞	817,778,000	2,645,108,292	244,981	88.5	834,099,628	66,233	91.7
		計	67,604,192,000	70,299,994,280	2,855,534	101.1	67,683,613,836	2,608,071	101.6
	配 当 割	現	1,394,424,000	1,394,424,042	7,744	71.0	1,394,424,042	7,744	71.0
	株 式 譲 渡 所 得 割	現	814,778,000	814,777,678	347	40.5	814,777,678	347	40.5
		計	2,209,202,000	2,209,201,720	8,091	55.6	2,209,201,720	8,091	55.6
	法 人	現	9,010,843,000	9,024,932,796	65,777	87.8	9,013,649,917	65,366	87.8
		滞	12,544,000	42,573,698	1,966	82.7	13,480,405	709	93.7
		計	9,023,387,000	9,067,506,494	67,743	87.7	9,027,130,322	66,075	87.8
	利 子 割	現	607,675,000	607,674,261	10,879	69.8	607,674,261	10,879	69.8
		滞							
		計	607,675,000	607,674,261	10,879	69.8	607,674,261	10,879	69.8
計	現	78,614,134,000	79,496,694,765	2,695,300	97.3	78,680,040,106	2,626,174	97.3	
	滞	830,322,000	2,687,681,990	246,947	88.5	847,580,033	66,942	91.7	
	計	79,444,456,000	82,184,376,755	2,942,247	97.0	79,527,620,139	2,693,116	97.3	
事 業 税	個 人	現	1,758,871,000	1,792,570,800	25,666	104.9	1,769,821,671	25,425	104.7
		滞	12,933,000	63,569,039	1,075	78.5	14,504,895	382	72.1
		計	1,771,804,000	1,856,139,839	26,741	103.7	1,784,326,566	25,807	104.4
	法 人	現	50,823,817,000	50,870,929,205	29,139	111.7	50,842,493,005	28,983	111.7
		滞	34,318,000	117,410,169	499	92.6	34,731,943	227	133.9
		計	50,858,135,000	50,988,339,374	29,638	111.6	50,877,224,948	29,210	111.7
計	現	52,582,688,000	52,663,500,005	54,805	111.4	52,612,314,676	54,408	111.4	
	滞	47,251,000	180,979,208	1,574	87.1	49,236,838	609	106.9	
	計	52,629,939,000	52,844,479,213	56,379	111.3	52,661,551,514	55,017	111.4	
地 方 消 費 税	讓 渡 割	現	37,848,759,000	37,848,758,696	11	99.6	37,848,758,696	11	99.6
	貨 物 割	現	105,468,000	105,468,231	11	70.4	105,468,231	11	70.4
	計	計	37,954,227,000	37,954,226,927	22	99.4	37,954,226,927	22	99.4
不 動 産 取 得 税	現	4,667,655,000	4,711,594,600	29,632	109.7	4,677,492,832	29,336	110.7	
	滞	43,133,000	157,112,157	1,274	94.7	43,581,720	329	107.4	
	計	4,710,788,000	4,868,706,757	30,906	109.2	4,721,074,552	29,665	110.7	
県 た ば こ 税	現	2,191,704,000	2,191,933,833	998	97.2	2,191,933,833	998	97.2	
	滞	1,000							
	計	2,191,705,000	2,191,933,833	998	97.2	2,191,933,833	998	97.2	
ゴ ル フ 場 利 用 税	現	887,959,000	887,958,500	668	97.1	887,958,500	668	97.1	
	滞	1,000,000	10,325,200	41	82.1	1,000,000	30	44.4	
	計	888,959,000	898,283,700	709	96.9	888,958,500	698	97.0	
自 動 車 取 得 税	現	3,006,128,000	3,006,106,200	92,888	104.6	3,006,106,200	92,888	104.6	
	滞	1,000							
	計	3,008,129,000	3,006,106,200	92,888	104.6	3,006,106,200	92,888	104.6	

県 税 決 算 表

左のうち過誤納		不 納 欠 損		収 入 未 済		左のうち徴収猶予		収 入 歩 合	
税 額	件 数	税 額	件 数	税 額	件 数	税 額	件 数	本年度	前年度
円	件	円	件	円	件	円	件	%	%
		2,390,837	262	802,980,943	68,453			98.8	98.8
		227,591,100	22,076	1,583,417,564	156,672			31.5	30.4
		229,981,937	22,338	2,386,398,507	225,125			96.4	96.0
		2,390,837	262	802,980,943	68,453			98.8	98.8
		227,591,100	22,076	1,583,417,564	156,672			31.5	30.4
		229,981,937	22,338	2,386,398,507	225,125			96.3	95.8
								100.0	100.0
								100.0	100.0
								100.0	100.0
618,596	2	21,000	1	11,261,879	410			99.9	99.8
		8,857,884	250	20,235,409	1,007	2,388,000	5	31.7	28.0
618,596	2	8,878,884	251	31,497,288	1,417	2,388,000	5	99.6	99.5
								100.0	100.0
								100.0	100.0
618,596	2	2,411,837	263	814,242,822	68,863			99.0	99.0
		236,448,984	22,326	1,603,652,973	157,679	2,388,000	5	31.5	30.4
618,596	2	238,860,821	22,589	2,417,895,795	226,542	2,388,000	5	96.8	96.5
				22,749,129	241			98.7	98.9
		10,633,744	107	38,430,400	586			22.8	24.8
		10,633,744	107	61,179,529	827			96.1	95.6
635,405	1			28,436,200	156			99.9	99.9
		11,825,226	27	70,853,000	245	12,760,800	5	29.6	20.5
635,405	1	11,825,226	27	99,289,200	401	12,760,800	5	99.8	99.7
635,405	1			51,185,329	397			99.9	99.9
		22,458,970	134	109,283,400	831	12,760,800	5	27.2	22.2
635,405	1	22,458,970	134	160,468,729	1,228	12,760,800	5	99.7	99.5
								100.0	100.0
								100.0	100.0
								100.0	100.0
18,200				34,101,768	296	8,365,000	58	99.3	98.4
		18,489,016	100	95,041,421	845	4,188,750	169	27.7	24.5
18,200		18,489,016	100	129,143,189	1,141	12,553,750	227	97.0	95.6
								100.0	100.0
								100.0	100.0
				9,325,200	11			9.7	17.9
				9,325,200	11			99.0	98.9
								100.0	100.0
								100.0	100.0

税目	区分	予算額 円	調定			収入		
			税額 円	件数 件	税額の 前年対 比 %	税額 円	件数 件	税額の 前年対 比 %
軽油引取税	現	17,479,882,000	17,479,882,105	3,180	99.7	17,479,500,757	3,169	99.7
	滞	1,000		45			22	
	計	17,479,883,000	17,479,882,105	3,225	99.7	17,479,500,757	3,191	99.7
自動車税	現	31,689,552,000	31,794,633,784	946,785	99.3	31,708,273,561	944,219	99.3
	滞	108,194,000	329,337,352	12,939	75.5	111,184,166	3,982	77.4
	計	31,797,746,000	32,123,971,136	959,724	98.9	31,819,457,727	948,201	99.2
鉱区税	現	2,661,000	2,661,200	57	97.3	2,661,200	57	97.3
	滞	1,000						
	計	2,662,000	2,661,200	57	97.3	2,661,200	57	97.3
固定資産税	現	1,000						
	滞	1,000						
	計	2,000						
狩猟税	現	25,843,000	25,842,800	2,819	94.5	25,842,800	2,819	94.5
旧法による税	特別地方消費税	滞						
	軽油引取税	現						
		滞計	1,000 1,000					
合 計	現	229,102,434,000	230,215,034,719	3,827,154	101.4	229,226,351,392	3,754,758	101.4
	滞	1,029,906,000	3,365,435,907	262,820	87.1	1,052,582,757	71,914	90.8
	計	230,132,340,000	233,580,470,626	4,089,974	101.2	230,278,934,149	3,826,672	101.4

長野県森林づくり県民税	個人	現	540,135,000	546,180,500	1,092,371	101.1	539,654,270	1,079,309	101.2
		滞		20,618,164	41,246	90.9	6,613,442	13,233	93.3
		計	540,135,000	566,798,664	1,133,617	100.7	546,267,712	1,092,542	101.1
	法人	現	129,074,000	128,754,253	62,875	102.8	128,421,602	62,552	102.9
		滞		1,170,275	1,032	77.1	415,868	380	84.2
		計	129,074,000	129,924,528	63,907	102.5	128,837,470	62,932	102.8
	合 計	現	669,209,000	674,934,753	1,155,246	101.5	668,075,872	1,141,861	101.5
		滞		21,788,439	42,278	90.1	7,029,310	13,613	92.7
		計	669,209,000	696,723,192	1,197,524	101.1	675,105,182	1,155,474	101.4

(注) 森林づくり県民税は個人県民税、法人県民税の内訳で記載

参考資料

県税 法人事業税	現	50,823,817,000	50,870,929,205	29,139	111.7	50,842,493,005	28,983	111.7
	滞	34,318,000	117,410,169	499	92.6	34,731,943	227	133.9
	計	50,858,135,000	50,988,339,374	29,638	111.6	50,877,224,948	29,210	111.7
国税 地方法人特別税	現		23,207,719,095	28,410	79.5	23,192,549,634	28,261	79.5
	滞		25,229,843	303	136.5	9,121,365	160	95.3
	計		23,232,948,938	28,713	79.5	23,201,670,999	28,421	79.5
計	現	50,823,817,000	74,078,648,300	57,549	99.1	74,035,042,639	57,244	99.1
	滞	34,318,000	142,640,012	802	98.2	43,853,308	387	123.5
	計	50,858,135,000	74,221,288,312	58,351	99.1	74,078,895,947	57,631	99.1

左のうち過誤納		不納欠損		収入未済		左のうち徴収猶予		収入歩合	
税額	件数	税額	件数	税額	件数	税額	件数	本年度	前年度
円	件	円	件	円	件	円	件	%	%
				381,348	11			99.9	100.0
				381,348	23				
				381,348	34			99.9	100.0
1,096,667	8	1,255,100	38	85,105,123	2,528	41,200	2	99.7	99.7
26,810		56,008,893	1,791	162,144,293	7,166			33.8	32.9
1,123,477	8	57,263,993	1,829	247,249,416	9,694	41,200	2	99.1	98.8
								100.0	100.0
								100.0	100.0
								100.0	100.0
									100.0
									100.0
2,368,868	11	3,666,937	301	985,016,390	72,095	8,406,200	60	99.6	99.5
26,810		333,405,863	24,351	1,979,447,287	166,555	19,337,550	179	31.3	30.0
2,395,678	11	337,072,800	24,652	2,964,463,677	238,650	27,743,750	239	98.6	98.4

		18,694	42	6,507,536	13,020			98.8	98.8
		1,521,273	3,048	12,483,449	24,965			32.1	31.3
		1,539,967	3,090	18,990,985	37,985			96.4	96.0
3,248		1,000	1	331,651	322			99.7	99.7
		267,579	199	486,828	453			35.5	32.5
3,248		268,579	200	818,479	775			99.2	98.9
3,248		19,694	43	6,839,187	13,342			99.0	98.9
		1,788,852	3,247	12,970,277	25,418			32.3	31.3
3,248		1,808,546	3,290	19,809,464	38,760			96.9	96.6

635,405	1			28,436,200	156			99.9	99.9
		11,825,226	27	70,853,000	245	12,760,800	5	29.6	20.5
635,405	1	11,825,226	27	99,289,200	401	12,760,800	5	99.8	99.7
41,895	1			15,169,461	149			99.9	99.9
		6,847,405	19	9,261,073	124	1,669,700	3	36.2	51.8
41,895	1	6,847,405	19	24,430,534	273	1,669,700	3	99.9	99.9
677,300	2			43,605,661	305			99.9	99.9
		18,672,631	46	80,114,073	369	14,430,500	8	30.7	24.5
677,300	2	18,672,631	46	123,719,734	674	14,430,500	8	99.8	99.8

(2) 県税事務所別決算表

区 分 事務所		調 定			収 入		
		税 額 円	件 数 件	税額の前 年対比%	税 額 円	件 数 件	税額の前 年対比%
東信 (佐久)	現	21,825,603,515	305,097	104.1	21,699,848,185	296,677	104.0
	滞	497,340,696	35,025	89.6	109,136,299	7,073	91.7
	計	22,322,944,211	340,122	103.7	21,808,984,484	303,750	104.0
東信上田 (上小)	現	10,389,359,222	217,879	106.8	10,291,981,008	210,923	107.1
	滞	340,312,515	30,426	94.4	110,190,692	7,413	101.3
	計	10,729,671,737	248,305	106.3	10,402,171,700	218,336	107.0
南信諏訪 (諏訪)	現	13,676,938,609	303,558	94.2	13,605,628,616	297,928	94.6
	滞	215,540,560	15,593	111.3	89,560,560	5,658	118.7
	計	13,892,479,169	319,151	94.4	13,695,189,176	303,586	94.7
南信 (上伊那)	現	10,439,751,208	340,354	100.2	10,379,515,065	334,879	100.1
	滞	186,720,918	20,195	83.6	64,697,932	5,147	88.1
	計	10,626,472,126	360,549	99.8	10,444,212,997	340,026	100.0
南信飯田 (下伊那)	現	6,926,354,662	212,621	103.6	6,886,493,038	210,289	103.5
	滞	82,230,307	6,756	73.2	32,563,542	1,947	59.9
	計	7,008,584,969	219,377	103.1	6,919,056,580	212,236	103.1
中信木曾 (木曾)	現	2,924,418,300	40,726	112.6	2,918,724,422	40,315	112.7
	滞	21,697,611	2,216	81.9	6,682,497	570	66.3
	計	2,946,115,911	42,942	112.3	2,925,406,919	40,885	112.5
中信 (松本)	現	32,187,782,406	488,664	102.2	31,968,096,044	471,328	102.2
	滞	729,327,727	58,997	91.7	226,397,346	15,664	98.0
	計	32,917,110,133	547,661	101.9	32,194,493,390	486,992	102.2
中信大町 (北安曇)	現	2,564,249,223	98,140	110.1	2,535,030,472	96,143	110.2
	滞	113,875,665	8,595	88.6	34,735,290	2,941	103.6
	計	2,678,124,888	106,735	109.0	2,569,765,762	99,084	110.1
総合 (長野)	現	50,933,754,990	639,952	102.3	50,722,307,104	621,760	102.3
	滞	746,787,455	62,037	81.7	234,532,173	18,582	86.3
	計	51,680,542,445	701,989	101.9	50,956,839,277	640,342	102.2
総合北信 (北信)	現	3,371,417,840	136,594	106.8	3,329,682,917	133,513	106.4
	滞	102,265,101	10,041	85.7	32,902,260	2,937	85.0
	計	3,473,682,941	146,635	106.0	3,362,585,177	136,450	106.2
本庁	現	74,975,404,744	1,043,569	99.5	74,889,044,521	1,041,003	99.5
	滞	329,337,352	12,939	75.5	111,184,166	3,982	77.4
	計	75,304,742,096	1,056,508	99.4	75,000,228,687	1,044,985	99.5
合計	現	230,215,034,719	3,827,154	101.4	229,226,351,392	3,754,758	101.4
	滞	3,365,435,907	262,820	87.1	1,052,582,757	71,914	90.8
	計	233,580,470,626	4,089,974	101.2	230,278,934,149	3,826,672	101.4

左のうち過誤納		不納欠損		収入未済		左のうち徴収猶予		収入歩合	
税額 円	件数 件	税額 円	件数 件	税額 円	件数 件	税額 円	件数 件	本年度 %	前年度 %
21,000		129,154	9	125,626,176	8,411	15,200	3	99.4	99.4
		34,657,895	1,891	353,546,502	26,061	16,276,240	59	21.9	21.4
21,000		34,787,049	1,900	479,172,678	34,472	16,291,440	62	97.7	97.4
21,022	1	43,478	6	97,334,736	6,950	641,800	6	99.1	98.8
		29,618,242	2,575	200,503,581	20,438	556,500	21	32.4	30.2
21,022	1	29,661,720	2,581	297,838,317	27,388	1,198,300	27	96.9	96.3
37,143		27,482	2	71,282,511	5,628	13,700	2	99.5	99.1
		10,063,701	1,008	115,916,299	8,927	43,700	1	41.6	38.9
37,143		10,091,183	1,010	187,198,810	14,555	57,400	3	98.6	98.3
87,500		26,430	2	60,209,713	5,473	107,600	19	99.4	99.5
		11,823,609	1,450	110,199,377	13,598	64,780	3	34.6	32.9
87,500		11,850,039	1,452	170,409,090	19,071	172,380	22	98.3	98.1
41,996		204,557	9	39,657,067	2,323	10,100	2	99.4	99.5
		3,574,375	361	46,092,390	4,448	850,090	31	39.6	48.4
41,996		3,778,932	370	85,749,457	6,771	860,190	33	98.7	98.7
		2,189	1	5,691,689	410			99.8	99.7
		1,866,749	228	13,148,365	1,418	22,600	1	30.8	38.0
		1,868,938	229	18,840,054	1,828	22,600	1	99.3	99.1
340,600	2	720,280	83	218,966,082	17,253	5,164,800	10	99.3	99.3
		69,006,902	5,467	433,923,479	37,866	470,900	17	31.0	29.1
340,600	2	69,727,182	5,550	652,889,561	55,119	5,635,700	27	97.8	97.5
		11,140	1	29,207,611	1,996			98.9	98.8
		6,070,712	464	73,069,663	5,190			30.5	26.1
		6,081,852	465	102,277,274	7,186			96.0	95.0
722,940		1,204,812	136	210,243,074	18,056	2,349,300	8	99.6	99.5
		105,565,236	8,606	406,690,046	34,849	431,820	14	31.4	29.8
722,940		106,770,048	8,742	616,933,120	52,905	2,781,120	22	98.6	98.3
		42,315	14	41,692,608	3,067	62,500	8	98.8	99.1
		5,149,549	510	64,213,292	6,594	620,920	32	32.2	32.4
		5,191,864	524	105,905,900	9,661	683,420	40	96.8	96.7
1,096,667	8	1,255,100	38	85,105,123	2,528	41,200	2	99.9	99.9
26,810		56,008,893	1,791	162,144,293	7,166			33.8	32.9
1,123,477	8	57,263,993	1,829	247,249,416	9,694	41,200	2	99.6	99.5
2,368,868	11	3,666,937	301	985,016,390	72,095	8,406,200	60	99.6	99.5
26,810		333,405,863	24,351	1,979,447,287	166,555	19,337,550	179	31.3	30.0
2,395,678	11	337,072,800	24,652	2,964,463,677	238,650	27,743,750	239	98.6	98.4

4 県 税 決 算 額 調

(単位：千円、%)

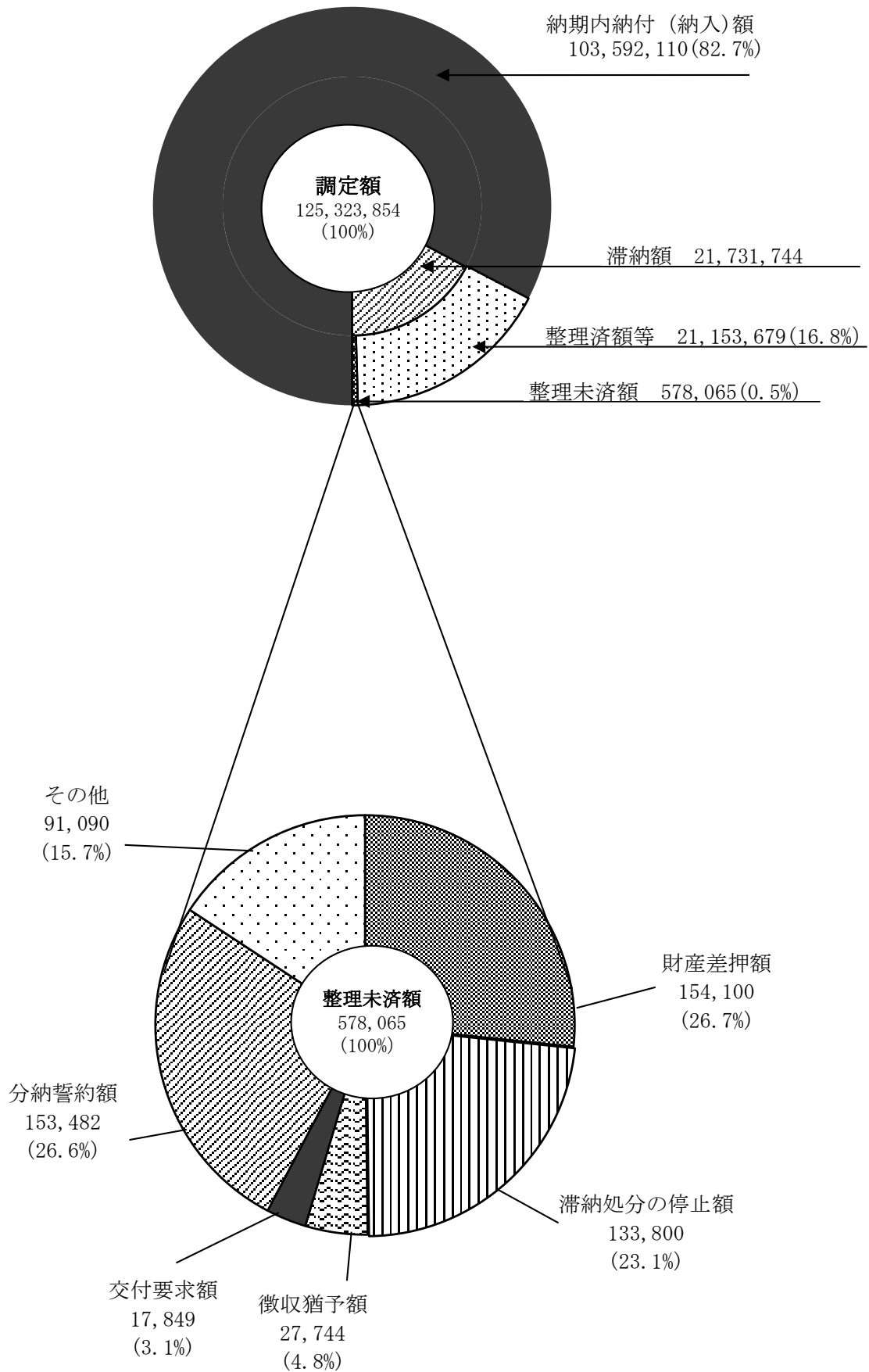
年 度	予算額		調定額	収入額	うち法人二税	不納欠損額	収入未済額	前年対比		収入歩合
	当初	最終						調 定	収 入	
昭和元年	—	8,064	—	8,193	—	—	—	—	108.5	—
5	—	7,315	7,039	6,726	—	2	311	91.0	88.3	95.6
10	—	5,895	5,866	5,633	—	0	233	98.2	100.9	96.0
15	—	4,352	4,579	4,152	—	5	422	93.3	85.2	90.7
20	—	4,460	4,844	4,577	—	17	250	104.3	104.7	94.5
25	—	1,388,863	1,510,933	1,196,877	—	18,873	295,183	98.1	89.8	79.2
30	—	2,312,418	2,487,577	2,315,050	1,082,896	49,431	123,096	103.5	105.0	93.1
35	3,680,000	4,276,000	4,709,973	4,630,206	2,414,111	8,346	71,421	124.4	125.3	98.3
40	9,600,000	10,800,000	11,070,483	10,893,543	4,411,105	6,167	170,773	111.9	112.0	98.4
45	26,540,000	30,492,912	31,184,113	30,619,163	13,690,094	9,350	555,600	123.6	124.9	98.2
46	30,700,000	33,441,100	34,158,377	33,564,636	13,413,143	17,074	576,667	109.5	109.6	98.3
47	33,100,000	38,141,781	39,134,720	38,559,374	15,148,354	23,347	551,999	114.6	114.9	98.5
48	42,780,000	48,404,091	50,314,724	49,633,988	22,104,886	23,004	657,732	128.6	128.7	98.6
49	55,216,000	63,055,154	64,690,490	63,876,932	30,675,803	18,845	794,713	128.6	128.7	98.7
50	66,135,308	59,185,125	58,141,973	57,383,592	21,899,285	20,885	737,496	89.9	89.8	98.7
51	61,360,000	67,044,100	67,827,630	67,059,295	25,240,922	15,769	752,566	116.7	116.9	98.9
52	75,200,000	79,302,637	80,605,534	79,722,909	31,812,558	19,600	863,025	118.8	118.9	98.9
53	78,991,000	88,200,981	90,079,947	89,013,517	34,249,680	24,531	1,041,899	111.8	111.7	98.8
54	82,480,000	98,047,730	102,722,670	101,469,383	38,896,683	32,546	1,220,741	114.0	114.0	98.8
55	96,578,516	111,877,381	114,079,656	112,507,420	45,258,596	42,177	1,530,059	111.1	110.9	98.6
56	108,316,000	122,753,785	126,791,891	125,085,021	51,567,588	45,508	1,661,362	111.1	111.2	98.7
57	119,365,000	129,578,437	134,404,663	132,527,067	53,231,873	46,942	1,830,654	106.0	105.9	98.6
58	122,350,000	128,003,104	141,134,381	139,036,916	54,349,787	68,789	2,028,676	105.0	104.9	98.5
59	132,443,000	158,632,950	162,879,210	160,494,619	68,007,974	63,599	2,320,992	115.4	115.4	98.5
60	148,050,000	166,426,412	169,392,155	166,688,473	68,825,492	92,028	2,611,654	104.0	103.9	98.4
61	156,589,000	159,960,279	163,824,166	160,931,661	58,318,527	90,823	2,801,682	96.7	96.5	98.2
62	152,432,000	175,131,429	178,334,814	175,323,681	67,567,045	79,315	2,931,818	108.9	108.9	98.3
63	167,535,000	200,224,183	204,606,287	201,729,655	84,575,678	116,148	2,760,484	114.7	115.1	98.6
平成元年	184,200,000	217,256,952	220,698,724	218,166,193	99,308,058	134,443	2,398,088	107.9	108.1	98.9
2	198,836,000	232,411,193	236,722,074	234,207,139	97,282,326	170,376	2,344,559	107.3	107.4	98.9
3	210,612,000	254,604,479	258,940,211	256,374,012	110,495,064	137,643	2,428,556	109.4	109.5	99.0
4	222,983,000	235,395,735	242,147,265	239,260,503	91,087,582	119,782	2,766,980	93.5	93.3	98.8
5	208,281,235	222,664,722	229,506,896	226,599,414	77,215,251	113,386	2,794,096	94.8	94.7	98.7
6	195,337,792	227,240,714	234,913,813	231,427,344	75,557,014	124,078	3,362,391	102.4	102.1	98.5
7	213,220,550	237,232,699	245,949,965	242,219,144	83,468,990	150,352	3,580,469	104.7	104.7	98.5
8	222,533,733	242,682,126	252,145,882	248,152,993	93,833,552	191,205	3,801,684	102.5	102.4	98.4
9	244,396,477	248,897,498	254,146,412	249,161,029	89,484,182	130,948	4,854,435	100.8	100.4	98.0
10	258,971,457	261,255,651	270,078,430	264,664,824	96,681,201	157,593	5,256,013	106.3	106.2	98.0
11	220,875,480	237,677,941	244,400,204	238,812,840	74,708,076	215,699	5,371,665	90.5	90.2	97.7
12	231,157,432	255,686,344	262,316,526	256,040,037	78,235,638	690,567	5,585,922	107.3	107.2	97.6
13	254,796,013	247,897,840	254,141,036	248,013,810	76,238,846	737,990	5,389,236	96.9	96.9	97.6
14	206,109,763	205,193,512	211,540,398	205,301,918	54,049,491	326,191	5,912,289	83.2	82.8	97.1
15	200,073,251	200,778,040	207,273,036	201,174,116	57,004,170	424,828	5,674,092	98.0	98.0	97.1
16	197,499,588	206,349,028	212,701,287	206,455,471	63,463,843	435,699	5,810,117	102.6	102.6	97.1
17	207,388,236	210,821,827	217,283,735	211,105,834	70,129,207	522,814	5,655,087	102.2	102.3	97.2
18	213,973,909	224,569,933	230,754,379	224,625,270	81,148,976	563,116	5,565,993	106.2	106.4	97.3
19	260,080,895	258,409,893	265,638,512	258,872,498	87,002,230	405,685	6,360,329	115.1	115.2	97.5
20	262,574,034	240,920,832	248,454,994	241,147,929	72,653,182	663,157	6,643,908	93.5	93.2	97.1
21	211,007,664	199,370,375	208,101,117	200,672,149	38,434,498	579,637	6,849,331	83.8	83.2	96.4
22	180,149,445	189,852,661	197,659,041	190,852,006	36,732,169	522,337	6,284,698	95.0	95.1	96.6
23	188,552,390	189,240,031	196,228,664	190,182,533	38,151,673	432,949	5,613,182	99.3	99.6	96.9
24	188,842,937	192,463,682	198,754,712	193,152,174	38,617,680	549,617	5,052,921	101.3	101.6	97.2
25	191,214,669	196,047,996	201,248,238	196,394,247	41,995,580	500,186	4,353,805	101.3	101.7	97.6
26	196,269,584	202,860,306	207,738,566	203,509,781	49,513,071	364,644	3,864,141	103.2	103.6	98.0
27	215,904,888	226,275,037	230,917,842	227,134,797	55,824,327	385,475	3,397,570	111.2	111.6	98.4
28	226,265,377	230,132,340	233,580,471	230,278,934	59,904,355	337,073	2,964,464	101.2	101.4	98.6

【主な税制改正等（☆：全国、★：長野県）】

- ☆ S25年：現行「地方税法」制定（法律226号）
- ★ S50年：法人県民税（法人税割）において超過課税を実施
- ☆ H元年：消費税の創設に伴う間税税目の整理（娯楽施設利用税→ゴルフ場利用税、料理飲食等消費税→特別地方消費税）
- ☆ H9年：地方消費税の導入
- ☆ H15年：法人事業税における外形標準課税導入（H16.4.1以降に開始する事業年度から適用）
- ☆ H19年：所得税から個人住民税への税源移譲を実施（H19影響額：約290億円、H20影響額：約40億円）
- ★ H20年：「長野県森林づくり県民税」の導入（個人県民税H20年度分～、法人県民税H20.4.1から開始する事業年度～）
- ☆ H20年：地方法人特別税の創設（H20.10.1以降に開始する事業年度から適用）
- ☆ H21年：自動車取得税及び軽油引取税を目的税から普通税へ改正
- ☆ H26年：地方法人税の創設（H26.10.1以降に開始する事業年度から適用）

5 平成28年度県税徴収状況（個人県民税及び地方消費税を除く。）

（単位：千円）



6 平成 28 年度

区 分 税 目		前年度からの繰越		差 押 等		換 価 等		
		A		B		C		
		税 額	件数	税 額	件数	税 額	件数	
県 民 税	県 民 税 (法 人)	13,379,251	286	9,810,147	386	3,330,857	113	
	利 子 割							
	配 当 割 ・ 譲 渡 割							
	計	13,379,251	286	9,810,147	386	3,330,857	113	
事 業 税	個 人	9,294,683	250	31,656,869	403	13,405,073	183	
	法 人	78,156,982	68	11,540,384	68	3,954,460	17	
	計	87,451,665	318	43,197,253	471	17,359,533	200	
不 動 産 取 得 税		51,670,790	407	66,027,516	239	12,057,514	85	
ゴ ル フ 場 利 用 税			7					
自 動 車 取 得 税								
軽 油 引 取 税					23			
自 動 車 税		36,309,924	1,637	177,293,298	5,376	99,218,594	2,697	
鉦 区 税								
固 定 資 産 税								
旧 法	特 別 地 方 消 費 税							
	自 動 車 取 得 税							
	軽 油 引 取 税							
計		188,811,630	2,655	296,328,214	6,495	131,966,498	3,095	
付 帯 債 権		48,570,287		11,183,439		63,884		
合 計		237,381,917	2,655	307,511,653	6,495	132,030,382	3,095	
差 押 等 区 分	差 押	動 産 及 び 有 価 証 券	3,557,901	7	1,297,621	15	573,596	2
		債 権	17,609,333	153	196,974,894	3,803	123,473,894	2,318
		不 動 産	179,246,340	447	89,233,271	427	4,261,396	10
		無 体 財 産 権	1,518,127	33	3,392,547	57	1,828,939	17
		計	201,931,701	640	290,898,333	4,302	130,137,825	2,347
	交 付 要 求	参 加 差 押	23,332,424	133	2,693,072	40	151,348	7
		交 付 要 求	12,117,792	104	13,920,248	177	1,741,209	32
		計	35,450,216	237	16,613,320	217	1,892,557	39
	合 計		237,381,917	877	307,511,653	4,519	132,030,382	2,386

税目別滞納処分調

(単位：円、件)

解		除		繰越 F	
納付納入による解除D		その他の解除 E		(A+B)-(C+D+E)	
税額	件数	税額	件数	税額	件数
6,897,857	124	4,794,988	176	8,165,696	259
6,897,857	124	4,794,988	176	8,165,696	259
9,806,652	123	6,478,893	167	11,260,934	180
22,084,491	23	10,198,513	40	53,459,902	56
31,891,143	146	16,677,406	207	64,720,836	236
21,291,308	102	9,971,297	112	74,378,187	347
	7				
					23
45,057,431	1,236	44,642,403	1,784	24,684,794	1,296
105,137,739	1,615	76,086,094	2,279	171,949,513	2,161
2,313,849		10,339,085		47,036,908	
107,451,588	1,615	86,425,179	2,279	218,986,421	2,161
133,403	4	3,057,559	6	1,090,964	10
40,513,671	505	32,184,665	993	18,411,997	140
59,159,519	326	25,484,285	203	179,574,411	335
797,600	20	930,720	24	1,353,415	29
100,604,193	855	61,657,229	1,226	200,430,787	514
3,353,379	35	12,299,696	25	10,221,073	106
3,494,016	52	12,468,254	135	8,334,561	62
6,847,395	87	24,767,950	160	18,555,634	168
107,451,588	942	86,425,179	1,386	218,986,421	682

7 県税税目別調定収入決算額調

		19						20					
		調定	前年対比	収入	前年対比	構成比	収入歩合	調定	前年対比	収入	前年対比	構成比	収入歩合
県	民 税	88,270,531	160.2	84,578,733	161.7	32.6	95.8	88,950,370	100.8	84,502,097	99.9	35.1	95.0
個人 県民 税	均 等 割 所 得 割	68,850,874	182.7	65,314,535	186.3	25.2	94.9	74,034,251	107.5	69,750,338	106.8	28.9	94.2
	配 当 割	1,566,752	113.9	1,566,752	113.9	0.6	100.0	608,223	38.8	608,223	38.8	0.3	100.0
	株 式 等 譲 渡 所 得 割	969,154	91.8	969,154	91.8	0.4	100.0	227,966	23.5	227,966	23.5	0.1	100.0
	小 計	71,386,780	178.0	67,850,441	181.0	26.2	95.0	74,870,440	104.9	70,586,527	104.0	29.3	94.3
	法 人	14,482,292	110.0	14,326,833	110.2	5.5	98.9	11,662,885	80.5	11,498,525	80.3	4.8	98.6
	利 子 割	2,401,459	131.9	2,401,459	131.9	0.9	100.0	2,417,045	100.6	2,417,045	100.6	1.0	100.0
事	業 税	75,134,064	106.3	74,603,626	106.5	28.8	99.3	63,609,984	84.7	63,072,830	84.5	26.2	99.2
	個 人	2,149,853	100.4	1,928,229	102.3	0.7	89.7	2,139,150	99.5	1,918,173	99.5	0.8	89.7
	法 人	72,984,211	106.5	72,675,397	106.6	28.1	99.6	61,470,834	84.2	61,154,657	84.1	25.4	99.5
地方 消費 税	譲 渡 割	22,214,845	92.4	22,214,845	92.4	8.6	100.0	21,636,320	97.4	21,636,320	97.4	9.0	100.0
	貨 物 割	53,918	130.2	53,918	130.2	0.0	100.0	73,936	137.1	73,936	137.1	0.0	100.0
	計	22,268,763	92.5	22,268,763	92.5	8.6	100.0	21,710,256	97.5	21,710,256	97.5	9.0	100.0
	不 動 産 取 得 税	7,005,033	106.3	6,220,390	106.9	2.4	88.8	6,600,445	94.2	5,864,832	94.3	2.4	88.9
	県 た ば こ 税	4,109,096	98.9	4,109,096	98.9	1.7	100.0	3,868,487	94.1	3,868,487	94.1	1.6	100.0
	ゴ ル フ 場 利 用 税	1,319,304	100.3	1,229,587	100.6	0.5	93.2	1,287,079	97.6	1,197,231	97.4	0.5	93.0
	自 動 車 取 得 税	8,451,040	95.7	8,451,040	95.7	3.3	100.0	7,087,279	83.9	7,087,279	83.9	2.9	100.0
	軽 油 引 取 税	21,922,323	99.2	21,694,350	99.5	8.4	99.0	18,854,781	86.0	18,658,683	86.0	7.7	99.0
	自 動 車 税	37,017,602	98.5	35,593,195	98.8	13.7	96.2	35,936,031	97.1	34,646,953	97.3	14.4	96.4
	鉦 区 税	10,230	106.5	6,573	104.1	0.0	64.2	10,447	102.1	5,731	87.2	0.0	54.9
	固 定 資 産 税	28,046	11.7	28,046	11.7	0.0	100.0	447,771	1,596.6	447,771	1,596.6	0.2	100.0
	狩 猟 税	88,903	89.6	88,903	89.6	0.0	100.0	85,749	96.5	85,749	96.5	0	100.0
旧 法 に よ る 税	特 別 地 方 消 費 税	13,540	50.3	196	5.1	0.0	1.4	6,315	46.6	30	15.3	0.0	0.5
	軽 油 引 取 税	—	—	—	—	—	—	—	—	—	—	—	—
	計	265,638,512	115.1	258,872,498	115.2	100.0	97.5	248,454,994	93.5	241,147,929	93.2	100.0	97.1

*旧法による料理飲食 等消費税	37	3.4	0	0.0	0.0	0.0
--------------------	----	-----	---	-----	-----	-----

(参考) 法人2税	87,466,502	107.1	87,002,230	107.2	33.6	99.5	73,133,719	83.6	72,653,182	83.5	30.1	99.3
-----------	------------	-------	------------	-------	------	------	------------	------	------------	------	------	------

(平成19年度～平成28年度)

(単位：千円、%)

21						22							
調定	前年対比	収入	前年対比	構成比	収入歩合	調定	前年対比	収入	前年対比	構成比	収入歩合		
83,633,828	94.0	78,615,973	93.0	39.2	94.0	78,215,902	93.5	73,417,846	93.4	38.5	93.9	県民税	
72,957,178	98.5	68,089,018	97.6	34.0	93.3	65,637,114	90.0	60,982,009	89.6	32.0	92.9	均等割	個人県民税
491,713	80.8	491,713	80.8	0.2	100.0	615,584	125.2	615,584	125.2	0.3	100.0	配当割	
260,894	114.4	260,894	114.4	0.1	100.0	178,960	68.6	178,960	68.6	0.1	100.0	株式等譲割	
73,709,785	98.4	68,841,625	97.5	34.3	93.4	66,431,658	90.1	61,776,553	89.7	32.4	93.0	小計	
7,637,304	65.5	7,487,609	65.1	3.8	98.0	9,587,047	125.5	9,444,096	126.1	4.9	98.5	法人	
2,286,739	94.6	2,286,739	94.6	1.1	100.0	2,197,197	96.1	2,197,197	96.1	1.2	100.0	利子割	
33,179,963	52.2	32,638,361	51.7	16.3	98.4	29,153,672	87.9	28,709,305	88.0	15.0	98.5	事業税	
1,883,940	88.1	1,691,472	88.2	0.9	89.8	1,575,857	83.6	1,421,232	84.0	0.7	90.2	個人	
31,296,023	50.9	30,946,889	50.6	15.4	98.9	27,577,815	88.1	27,288,073	88.2	14.3	98.9	法人	
21,532,042	99.5	21,532,042	99.5	10.8	100.0	22,257,444	103.4	22,257,444	103.4	11.7	100.0	譲渡割	地方消費税
42,337	57.3	42,337	57.3	0.0	100.0	56,638	133.8	56,638	133.8	0.0	100.0	貨物割	
21,574,379	99.4	21,574,379	99.4	10.8	100.0	22,314,082	103.4	22,314,082	103.4	11.7	100.0	計	
5,826,580	88.3	5,224,810	89.1	2.6	89.7	5,131,559	88.1	4,678,023	89.5	2.5	91.2	不動産取得税	
3,648,610	94.3	3,648,610	94.3	1.8	100.0	3,745,091	102.6	3,745,044	102.6	2.0	99.9	県たばこ税	
1,223,529	95.1	1,163,741	97.2	0.6	95.1	1,141,247	93.3	1,071,283	92.1	0.6	93.9	ゴルフ場利用税	
4,671,610	皆増	4,671,610	皆増	2.3	100.0	4,062,570	87.0	4,062,570	87.0	2.1	100.0	自動車取得税	
16,802,817	皆増	16,802,817	皆増	8.4	100.0	18,790,878	111.8	18,790,645	111.8	9.8	99.9	軽油引取税	
35,373,165	98.4	34,211,839	98.7	17.0	96.7	34,586,422	97.8	33,559,461	98.1	17.6	97.0	自動車税	
10,493	100.4	5,735	100.1	0.0	54.7	10,425	99.3	5,867	102.3	0.0	56.3	鉦区税	
432,771	96.7	432,771	96.7	0.2	100.0	413,994	95.7	413,994	95.7	0.2	100.0	固定資産税	
83,714	97.6	83,714	97.6	0.0	100.0	80,548	96.2	80,548	96.2	0.0	100.0	狩猟税	
5,486	86.9	210	700.0	0.0	3.8	3,545	64.6	178	84.8	0.0	5.0	特別地方消費税	旧法による税
1,633,263	8.7	1,596,670	8.6	0.8	97.8	9,106	0.6	3,160	0.2	0.0	34.7	軽油引取税	
208,101,117	83.8	200,672,149	83.2	100.0	96.4	197,659,041	95.0	190,852,006	95.1	100.0	96.6	計	

(*)：自動車取得税、軽油引取税については、目的税から普通税に改正

38,933,327	53.2	38,434,498	52.9	19.2	98.7	37,164,862	95.5	36,732,169	95.6	19.2	98.8	(参考) 法人2税	
------------	------	------------	------	------	------	------------	------	------------	------	------	------	-----------	--

		23						24					
		調定	前年対比	収入	前年対比	構成比	収入歩合	調定	前年対比	収入	前年対比	構成比	収入歩合
県	民 税	77,711,000	99.4	73,281,202	99.8	38.5	94.3	80,350,309	103.4	76,167,568	103.9	39.4	94.8
個人県民税	均 所 等 得 割 割	65,475,528	99.8	61,161,192	100.3	32.2	93.4	68,563,562	104.7	64,479,899	105.4	33.4	94.0
	配 当 割	662,680	107.7	662,680	107.7	0.3	100.0	706,638	106.6	706,638	106.6	0.4	100.0
	株 式 等 得 譲 割	243,552	136.1	243,552	136.1	0.1	100.0	161,407	66.3	161,390	66.3	0.0	99.9
	小 計	66,381,760	99.9	62,067,424	100.5	32.6	93.5	69,431,607	104.6	65,347,927	105.3	33.8	94.1
	法 人	9,885,554	103.1	9,770,092	103.5	5.1	98.8	9,706,423	98.2	9,607,362	98.3	5.0	99.0
	利 子 割	1,443,686	65.7	1,443,686	65.7	0.8	100.0	1,212,279	84.0	1,212,279	84.0	0.6	100.0
事	業 税	30,155,802	103.4	29,802,818	103.8	15.7	98.8	30,731,901	101.9	30,432,135	102.1	15.7	99.0
	個 人	1,542,075	97.9	1,421,237	100.0	0.8	92.2	1,519,734	98.6	1,421,816	100.0	0.7	93.6
	法 人	28,613,727	103.8	28,381,581	104.0	14.9	99.2	29,212,167	102.1	29,010,319	102.2	15.0	99.3
地方消費税	譲 渡 割	21,954,530	98.6	21,954,530	98.6	11.6	100.0	21,590,206	98.3	21,590,206	98.3	11.2	100.0
	貨 物 割	66,631	117.6	66,631	117.6	0.0	100.0	67,959	102.0	67,959	102.0	0.0	100.0
	計	22,021,161	98.7	22,021,161	98.7	11.6	100.0	21,658,165	98.4	21,658,165	98.4	11.2	100.0
	不 動 産 取 得 税	4,515,765	88.0	4,183,826	89.4	2.2	92.6	4,103,096	90.9	3,775,222	90.2	2.0	92.0
	県 た ば こ 税	4,302,681	114.9	4,302,670	114.9	2.3	99.9	4,241,927	98.6	4,241,927	98.6	2.2	100.0
	ゴ ル フ 場 利 用 税	1,117,710	97.9	1,049,909	98.0	0.6	93.9	1,065,734	95.3	991,338	94.4	0.6	93.0
	自 動 車 取 得 税	3,552,631	87.4	3,552,631	87.4	1.9	100.0	4,431,232	124.7	4,431,232	124.7	2.3	100.0
	軽 油 引 取 税	18,518,449	98.6	18,518,449	98.6	9.7	100.0	18,363,878	99.2	18,363,878	99.2	9.5	100.0
	自 動 車 税	34,154,118	98.8	33,301,346	99.2	17.5	97.5	33,719,438	98.7	33,011,711	99.1	17.1	97.9
	鉦 区 税	9,885	94.8	6,047	103.1	0.0	61.2	7,625	77.1	4,079	67.5	0.0	53.5
	固 定 資 産 税	82,561	19.9	82,561	19.9	0.0	100.0	349	0.4	349	0.4	0.0	100.0
	狩 猟 税	78,591	97.6	78,591	97.6	0.0	100.0	74,070	94.2	74,070	94.2	0.0	100.0
旧法による税	特別地方消費税	2,663	75.1	30	16.9	0.0	1.1	2,633	98.9		0.0	0.0	0.0
	軽油引取税	5,647	62.0	1,292	40.9	0.0	22.9	4,355	77.1	500	38.7	0.0	11.5
	計	196,228,664	99.3	190,182,533	99.6	100.0	96.9	198,754,712	101.3	193,152,174	101.6	100.0	97.2

(参考) 法人2税	38,499,281	103.6	38,151,673	103.9	20.1	99.1	38,918,590	101.1	38,617,681	101.2	20.0	99.2
-----------	------------	-------	------------	-------	------	------	------------	-------	------------	-------	------	------

(単位：千円、%)

25						26							
調定	前年対比	収入	前年対比	構成比	収入歩合	調定	前年対比	収入	前年対比	構成比	収入歩合		
81,767,286	101.8	78,080,986	102.5	39.8	95.5	85,567,517	104.6	82,279,578	105.4	40.4	96.2	県民税	
67,692,856	98.7	64,085,023	99.4	32.6	94.7	68,566,660	101.3	65,337,939	102.0	32.1	95.3	均等割	個人県民税
1,285,157	181.9	1,285,157	181.9	0.7	100.0	2,433,146	189.3	2,433,146	189.3	1.2	100.0	配当割	
2,165,112	1,341.4	2,165,112	1,341.5	1.1	100.0	1,847,339	85.3	1,847,339	85.3	0.9	100.0	株式譲割	
71,143,125	102.5	67,535,292	103.3	34.4	94.9	72,847,145	102.4	69,618,424	103.1	34.2	95.6	小計	
9,606,263	99.0	9,527,796	99.2	4.9	99.2	11,699,745	121.8	11,640,527	122.2	5.7	99.5	法人	
1,017,898	84.0	1,017,898	84.0	0.5	100.0	1,020,627	100.3	1,020,627	100.3	0.5	100.0	利子割	
34,160,233	111.2	33,908,479	111.4	17.2	99.3	39,664,782	116.1	39,440,548	116.3	19.4	99.4	事業税	
1,526,162	100.4	1,440,695	101.3	0.7	94.4	1,656,734	108.6	1,568,004	108.8	0.8	94.6	個人	
32,634,071	111.7	32,467,784	111.9	16.5	99.5	38,008,048	116.5	37,872,544	116.6	18.6	99.6	法人	
20,911,401	96.9	20,911,401	96.9	10.6	100.0	21,745,883	104.0	21,745,883	104.0	10.7	100.0	譲渡割	地方消費税
94,069	138.4	94,069	138.4	0.1	100.0	149,241	158.7	149,241	158.7	0.1	100.0	貨物割	
21,005,470	97.0	21,005,470	97.0	10.7	100.0	21,895,124	104.2	21,895,124	104.2	10.8	100.0	計	
4,782,095	116.5	4,532,085	120.0	2.3	94.8	4,559,254	95.3	4,357,914	96.2	2.1	95.6	不動産取得税	
2,531,293	59.7	2,531,293	59.7	1.3	100.0	2,284,615	90.3	2,284,615	90.3	1.1	100.0	県たばこ税	
1,035,253	97.1	987,216	99.6	0.5	95.4	932,603	90.1	920,028	93.2	0.5	98.7	ゴルフ場利用税	
4,058,445	91.6	4,058,445	91.6	2.1	100.0	1,828,980	45.1	1,828,980	45.1	0.9	100.0	自動車取得税	
18,439,322	100.4	18,439,322	100.4	9.4	100.0	18,104,717	98.2	18,104,717	98.2	8.9	100.0	軽油引取税	
33,388,780	99.0	32,780,116	99.3	16.7	98.2	32,829,783	98.3	32,333,387	98.6	15.9	98.5	自動車税	
6,605	86.6	3,868	94.8	0.0	58.6	2,727	41.3	2,727	70.5	0.0	100.0	鉦区税	
0	0.0	0	0.0	0.0	0.0					0.0	0.0	固定資産税	
66,967	90.4	66,967	90.4	0.0	100.0	62,163	92.8	62,163	92.8	0.0	100.0	狩猟税	
2,633	100.0				0.0	2,463	93.6			0.0	0.0	特別地方消費税	旧法による税
3,855	88.5				0.0	3,838	99.6			0.0	0.0	軽油引取税	
201,248,238	101.3	196,394,247	101.7	100.0	97.6	207,738,566	103.2	203,509,781	103.6	100.0	98.0	計	
42,240,334	108.5	41,995,580	108.7	21.4	99.4	49,707,793	117.7	49,513,071	117.9	24.3	99.6	(参考) 法人2税	

(単位：千円、%)

		27						28					
		調定	前年対比	収入	前年対比	構成比	収入歩合	調定	前年対比	収入	前年対比	構成比	収入歩合
県	民 税	84,729,706	99.0	81,769,041	99.4	35.9	96.5	82,184,377	97.0	79,527,620	97.3	34.4	96.8
個人県民税	均 等 割	69,550,394	101.4	66,645,373	102.0	29.3	95.8	70,299,994	101.1	67,683,614	101.6	29.4	96.3
	配 当 割	1,964,057	80.7	1,964,057	80.7	0.9	100.0	1,394,424	71.0	1,394,424	71.0	0.6	100.0
	株 式 等 譲 渡 所 得 割	2,011,297	108.9	2,011,297	108.9	0.9	100.0	814,778	40.5	814,778	40.5	0.3	100.0
	小 計	73,525,748	100.9	70,620,727	101.4	31.1	96.0	72,509,196	98.6	69,892,816	99.0	30.3	96.4
	法 人	10,333,706	88.3	10,278,062	88.3	4.5	99.5	9,067,507	87.7	9,027,130	87.8	3.9	99.6
	利 子 割	870,252	85.3	870,252	85.3	0.3	100.0	607,674	69.8	607,674	69.8	0.2	100.0
事	業 税	47,476,046	119.7	47,255,978	119.8	20.9	99.5	52,844,479	111.3	52,661,551	111.4	22.9	99.7
	個 人	1,789,146	108.0	1,709,713	109.0	0.8	95.6	1,856,140	103.7	1,784,326	104.4	0.8	96.1
	法 人	45,686,900	120.2	45,546,265	120.3	20.1	99.7	50,988,339	111.6	50,877,225	111.7	22.1	99.8
地方消費税	譲 渡 割	38,014,646	174.8	38,014,646	174.8	16.7	100.0	37,848,759	99.6	37,848,759	99.6	16.5	100.0
	貨 物 割	149,724	100.3	149,724	100.3	0.1	100.0	105,468	70.4	105,468	70.4	0.0	100.0
	計	38,164,370	174.3	38,164,370	174.3	16.8	100.0	37,954,227	99.4	37,954,227	99.4	16.5	100.0
	不 動 産 取 得 税	4,459,738	97.8	4,265,332	97.9	1.9	95.6	4,868,707	109.2	4,721,074	110.7	2.1	97.0
	県 た ば こ 税	2,254,570	98.7	2,254,570	98.7	1.0	100.0	2,191,934	97.2	2,191,934	97.2	1.0	100.0
	ゴ ル フ 場 利 用 税	926,978	99.4	916,653	99.6	0.4	98.9	898,284	96.9	888,959	97.0	0.4	99.0
	自 動 車 取 得 税	2,874,279	157.2	2,874,279	157.2	1.3	100.0	3,006,106	104.6	3,006,106	104.6	1.3	100.0
	軽 油 引 取 税	17,529,296	96.8	17,529,296	96.8	7.7	100.0	17,479,882	99.7	17,479,501	99.7	7.6	99.9
	自 動 車 税	32,469,394	98.9	32,071,813	99.2	14.1	98.8	32,123,971	98.9	31,819,458	99.2	13.8	99.1
	鉦 区 税	2,736	100.3	2,736	100.3	0.0	100.0	2,661	97.3	2,661	97.3	0.0	100.0
	固 定 資 産 税												
	狩 猟 税	27,357	44.0	27,357	44.0	0.0	100.0	25,843	94.5	25,843	94.5	0.0	100.0
旧法による税	特別地方消費税												
	軽油引取税	3,372	87.9	3,372		0.0	100.0						
	計	230,917,842	111.2	227,134,797	111.6	100.0	98.4	233,580,471	101.2	230,278,934	101.4	100.0	98.6
(参考) 法人2税		56,020,606	112.7	55,824,327	112.7	24.6	99.6	60,055,846	107.2	59,904,355	107.3	26.0	99.7

8 県税収入の推移と構成比

