

第 4 県税調定収入状況

- 1 令和5年度県税決算状況
- 2 令和5年度県税調定収入額構成図
- 3 令和5年度県税決算表
 - (1) 税目別決算表
 - (2) 県税事務所別決算表
- 4 県税決算額調（昭和元年度～令和5年度）
- 5 令和5年度県税徴収状況
- 6 令和5年度税目別滞納処分調
- 7 県税税目別調定収入決算額調（平成26年度～令和5年度）
- 8 県税収入の推移と構成比（平成21年度～令和5年度）

1 令和5年度 県税決算状況

1 概況

(1) 県税収入額 【2,502億4,790万円】

令和5年度の県税収入は、前年度と比べ業績の伸びの鈍化により、法人二税について減収となったものの、給与所得の伸びによる個人県民税の増等により、全体では前年度と比べ1.5%（約36億円）の増となった。

(2) 収入歩合 【99.4%】

収入歩合は、前年度を0.02ポイント上回り、過去最高を更新した。

(3) 収入未済額 【14億3,267万円】

収入未済額は14億3,267万円余で、前年度に引き続き15億円を下回り、ピーク時（平成21年度）の約5分の1まで縮減した。（平成21年度、68億4,933万円余）

【調定・収入状況】

①調定額

(単位：百万円、%)

区 分	5 年 度			4 年 度			増 減 ①－②
	①	構成 比	前年比	②	構成 比	前年比	
法人二税	72,224	28.7	97.7	73,923	29.8	112.5	▲1,699
上記以外の県税	179,587	71.3	103.0	174,305	70.2	96.7	5,282
県税合計	251,811	100.0	101.4	248,228	100.0	101.0	3,583

②収入額

(単位：百万円、%)

区 分	5 年 度			4 年 度			増 減 ①－②
	①	構成 比	前年比	②	構成 比	前年比	
法人二税	72,137	28.8	97.7	73,812	29.9	112.5	▲1,675
上記以外の県税	178,110	71.2	103.1	172,808	70.1	96.8	5,302
県税合計	250,248	100.0	101.5	246,620	100.0	101.0	3,628
収入歩合		99.4			99.4		0.02

※表示単位未満を四捨五入しているため、合計が一致しない場合がある。

2 各税目の概要

(単位：円、%)

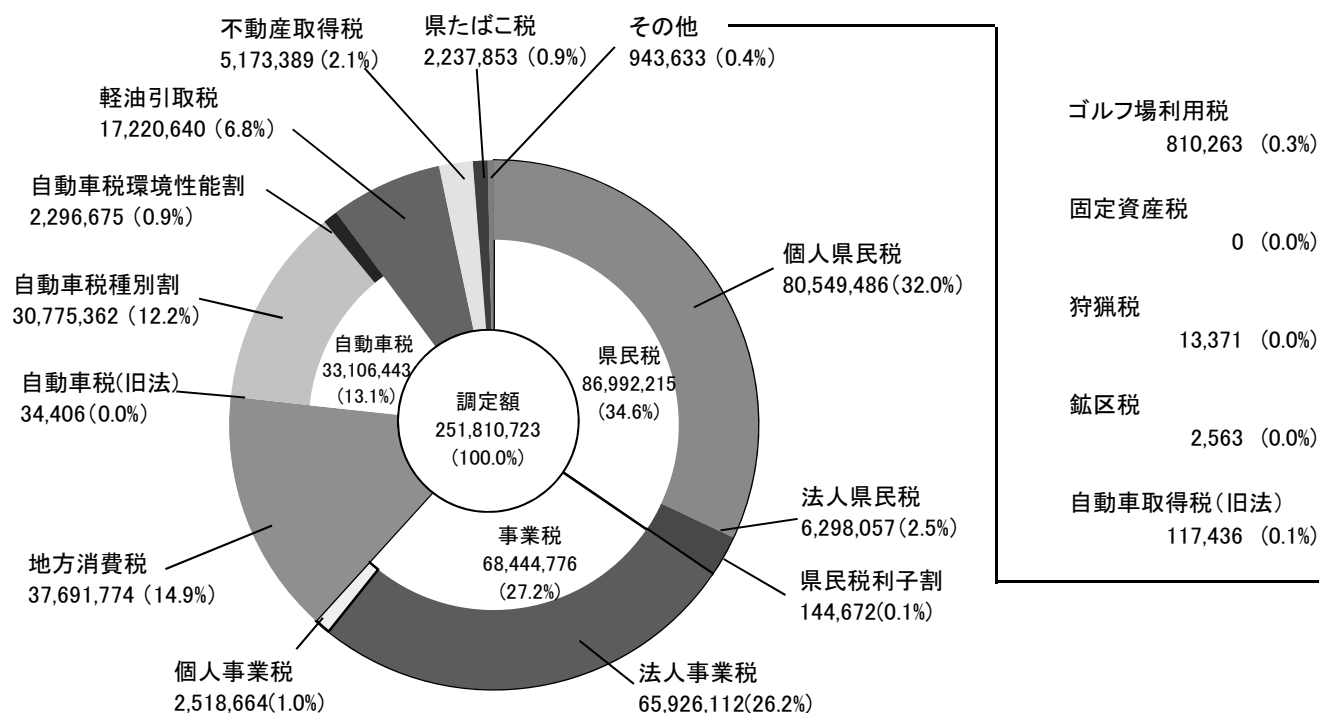
区分 税目	収入額	構成比	前年比	増減の主な内容(前年度比)
法人県民税	6,277,804,839	2.5	97.3	製造業・非製造業問わず企業業績が堅調に推移したものの、R4年度の前定申告額が大きく伸長した影響でR5年度の確定申告税額が低調となったことによる減。
法人事業税	65,859,657,743	26.3	97.8	製造業・非製造業問わず企業業績が堅調に推移したものの、R4年度の前定申告額が大きく伸長した影響でR5年度の確定申告税額が低調となったことによる減。
法人二税小計	72,137,462,582	28.8	97.7	
個人県民税	74,035,895,474	29.6	103.5	所得割調定額のうち約83%を占める給与所得分が前年を上回ったことなどによる増。
県民税配当割	2,640,270,997	1.1	122.5	株式市場活況により源泉徴収選択口座内配当の損益通算が増加したことによる増。
県民税株式等譲渡所得割	2,630,838,517	1.1	168.8	低PBR(株価純資産倍率)の改善をはじめとする国内企業の構造改革期待や、インバウンド需要による国内経済の後押し、緩和的な金融政策の継続見通しなどを材料に日本株が再評価され、上昇基調を取り戻したことによる増。
県民税利子割	144,672,197	0.1	85.3	低金利の長期化による新規預け入れの激減及び一時払保険金の減による減。
個人事業税	2,471,305,054	1.0	106.7	公共事業や企業の積極的な設備投資により請負業が、コロナ禍からの回復により飲食・料理店業が増。
地方消費税	37,691,774,400	15.1	103.1	前年度好調であった輸出に一部落ち着きが見られ、税務署から県内事業者への還付額が減少したことによる増。
不動産取得税	5,109,134,013	2.0	103.1	大規模家屋の建築や承継取得による増。
県たばこ税	2,237,853,309	0.9	101.0	加熱式たばこの売渡本数の増加による増。
ゴルフ場利用税	810,263,000	0.3	98.8	非課税利用者の割合増加や梅雨の悪天候等の影響による減。
自動車税種別割 (旧法による自動車税を含む)	30,687,779,681	12.3	99.0	自動車保有台数の減少による減。
自動車税環境性能割	2,296,675,000	0.9	114.9	車載用半導体の供給回復による自動車登録台数の増。
固定資産税	0	0.0	-	課税なし(財政力指数1.6を超える市町村に所在する大規模償却資産については県で課税となる)。
軽油引取税	17,220,639,884	6.9	98.3	自動車関連の工業製品出荷の落ち込みや海外需要の鈍化を背景に、貨物量が低調に推移したことによる減。
その他の税	133,333,200	0.1	803.3	過年度分の自動車取得税増による増。
合計	250,247,897,308	100.0%	101.0	

(注) 構成比(%)については、小数点第2位を四捨五入しているため、合計が100にならない場合がある。

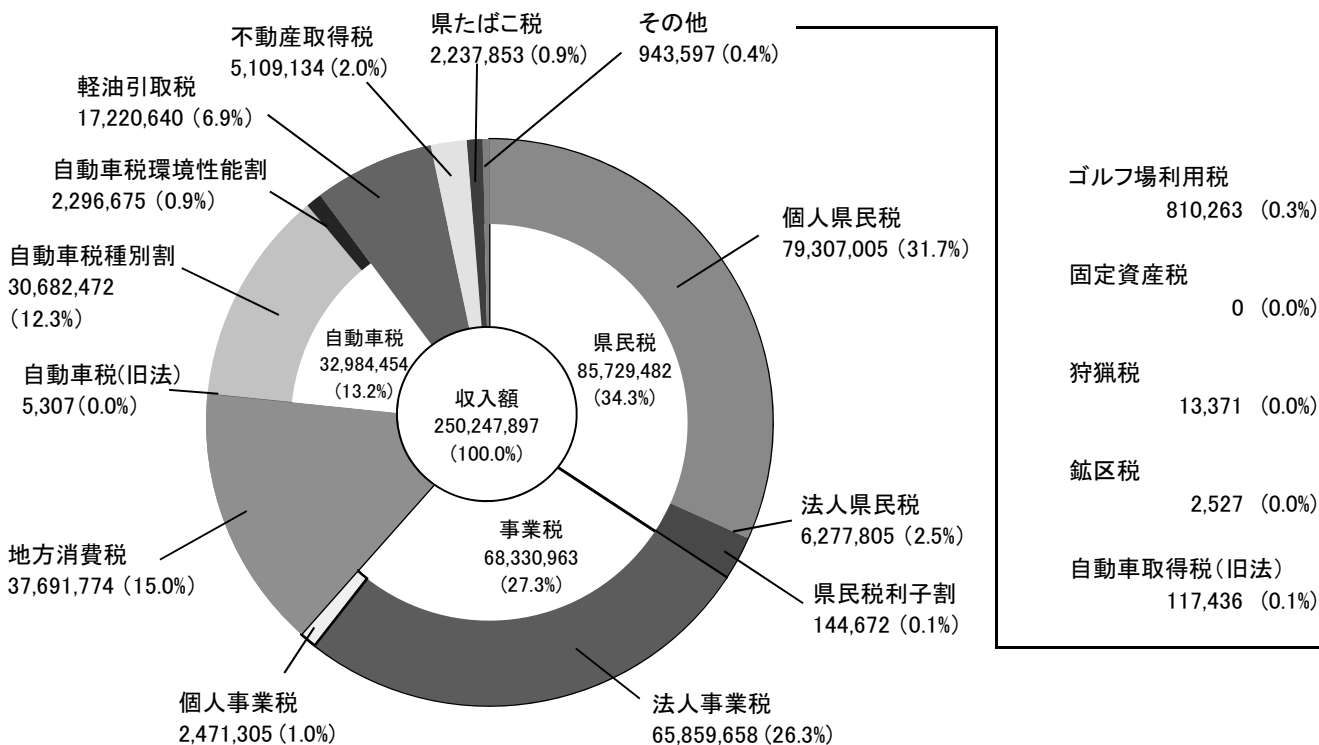
2 令和5年度県税調定収入額構成図

(調定)

(単位：千円)

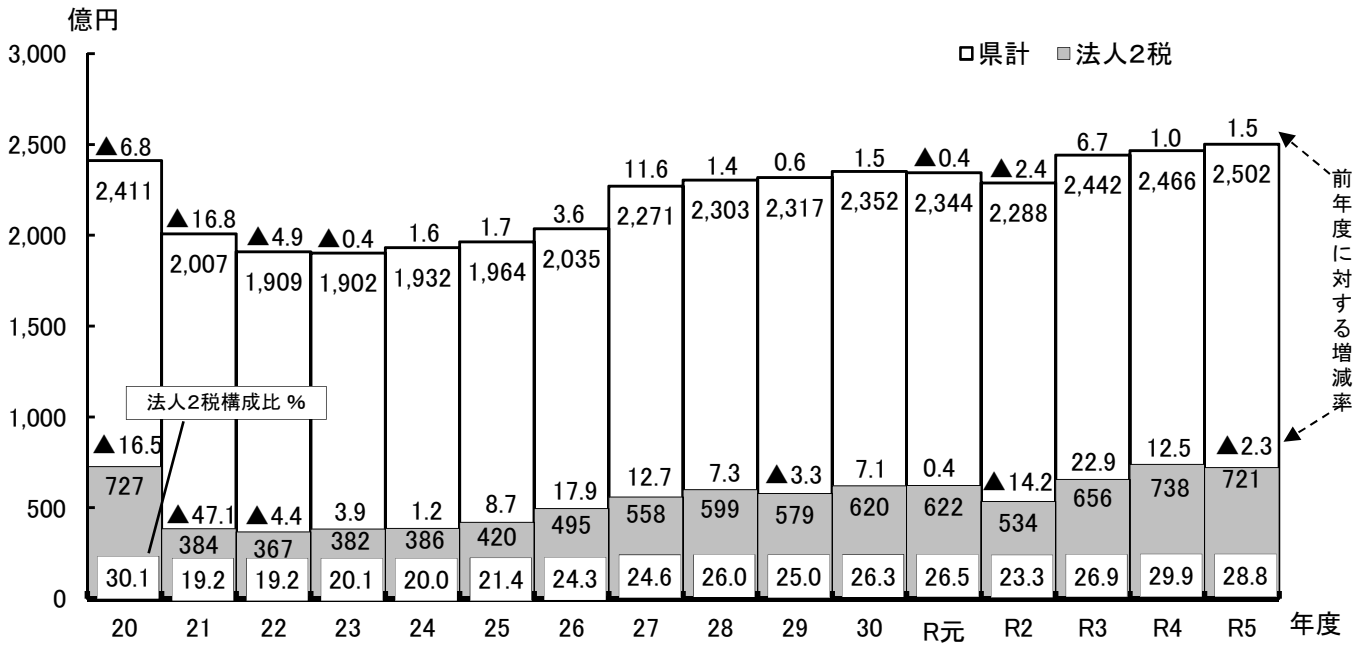


(収入)

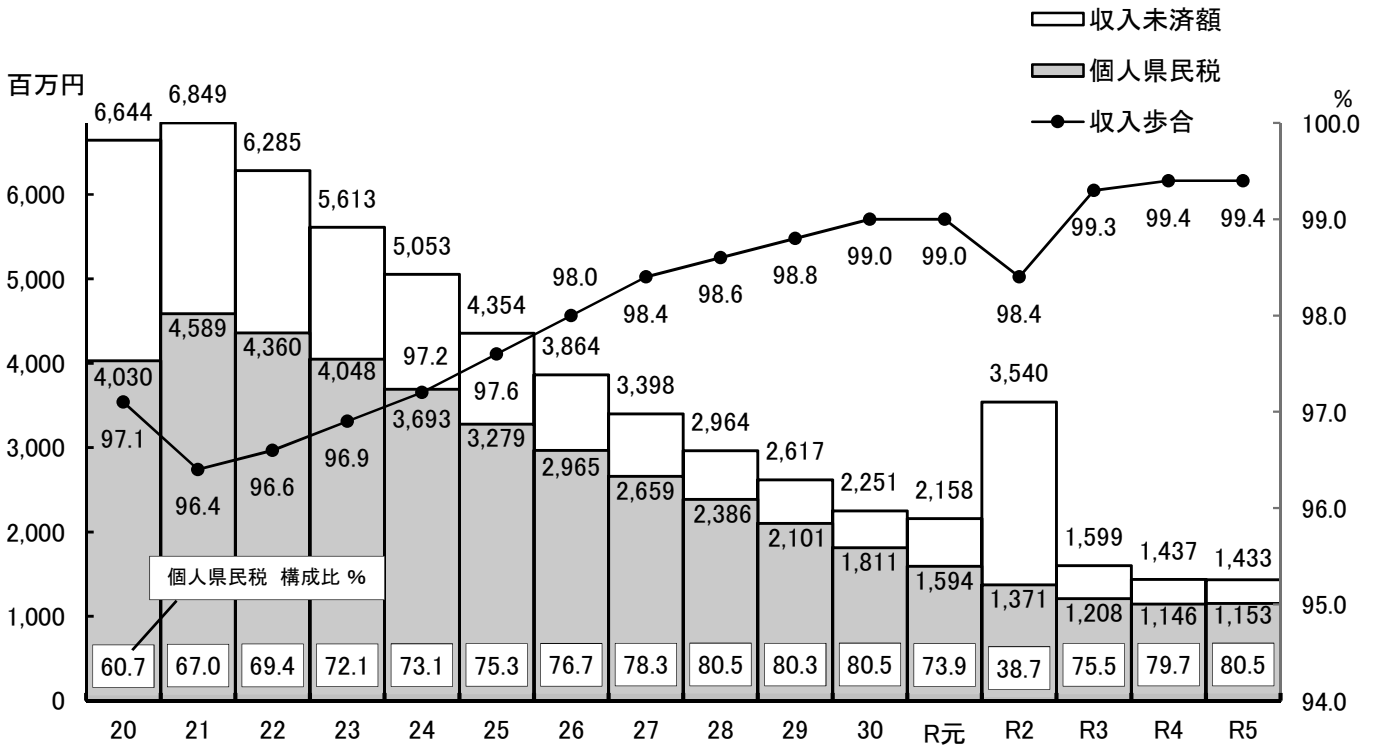


(注) 各グラフ中の金額は、表示単位未満四捨五入のため、合計と内訳が一致しない場合がある。
構成比 (%) については、小数点第2位を四捨五入しているため、合計が100にならない場合がある。

県税収入額の推移



収入未済額・収入歩合の推移



3 令 和 5 年 度

(1) 税目別決算表

区 分		予 算 額	調 定			収 入			
			税 額	件 数	税 額 の 前 年 対	税 額	件 数	税 額 の 前 年 対	
税 目		円	円	件 比	%	円	件 比	%	
民 税	個 人 (計)	現	78,498,864,000	79,400,242,693	2,631,801	105.4	78,865,984,661	2,585,926	105.4
		滞	416,660,000	1,149,243,400	107,085	95.2	441,020,327	36,719	100.7
		計	78,915,524,000	80,549,486,093	2,738,886	105.3	79,307,004,988	2,622,645	105.4
	均等割・所得割	現	73,235,484,000	74,129,133,179	2,623,315	103.5	73,594,875,147	2,577,440	103.5
		滞	416,660,000	1,149,243,400	107,085	95.2	441,020,327	36,719	100.7
		計	73,652,144,000	75,278,376,579	2,730,400	103.4	74,035,895,474	2,614,159	103.5
	配 当 割 株式等譲渡所得割	現	2,637,591,000	2,640,270,997	7,943	122.5	2,640,270,997	7,943	122.5
		現	2,625,789,000	2,630,838,517	543	168.8	2,630,838,517	543	168.8
		計	5,263,380,000	5,271,109,514	8,486	141.9	5,271,109,514	8,486	141.9
	法 人	現	6,239,800,000	6,278,141,600	69,704	97.3	6,269,519,423	69,395	97.3
		滞	8,066,000	19,915,958	639	72.3	8,285,416	288	72.7
		計	6,434,812,000	6,298,057,558	70,343	97.2	6,277,804,839	69,683	97.3
利 子 割	現	142,854,000	144,672,197	7,830	85.3	144,672,197	7,830	85.3	
	滞								
	計	142,854,000	144,672,197	7,830	85.3	144,672,197	7,830	85.3	
計	現	84,881,518,000	85,823,056,490	2,709,335	104.8	85,280,176,281	2,663,151	104.7	
	滞	424,726,000	1,169,159,358	107,724	94.6	449,305,743	37,007	100.0	
	計	85,306,244,000	86,992,215,848	2,817,059	104.6	85,729,482,024	2,700,158	104.7	
事 業 税	個 人	現	2,441,022,000	2,480,515,800	30,775	107.3	2,460,011,274	30,582	107.0
		滞	10,960,000	38,147,868	322	88.8	11,293,780	143	65.7
		計	2,301,987,000	2,518,663,668	31,097	107.0	2,471,305,054	30,725	106.7
	法 人	現	65,433,431,000	65,888,828,900	33,234	97.8	65,851,875,655	33,108	97.8
		滞	7,707,000	37,283,009	182	40.7	7,782,088	78	22.1
		計	67,312,594,000	65,926,111,909	33,416	97.8	65,859,657,743	33,186	97.8
計	現	67,874,453,000	68,369,344,700	64,009	98.1	68,311,886,929	63,690	98.1	
	滞	18,667,000	75,430,877	504	56.1	19,075,868	221	36.4	
	計	67,893,120,000	68,444,775,577	64,513	98.1	68,330,962,797	63,911	98.1	
地 方 消 費 税	讓 渡 割	現	37,298,153,000	37,298,152,873	10	103.2	37,298,152,873	10	103.2
	貨 物 割	現	393,621,000	393,621,527	9	101.7	393,621,527	9	101.7
	計	37,691,774,000	37,691,774,400	19	103.1	37,691,774,400	19	103.1	
不 動 産 取 得 税	現	5,003,965,000	5,114,907,200	31,075	103.4	5,087,505,202	30,809	103.5	
	滞	19,909,000	58,482,183	506	69.5	21,628,811	222	58.1	
	計	5,023,874,000	5,173,389,383	31,581	102.9	5,109,134,013	31,031	103.1	
県 た ば こ 税	現	2,234,190,000	2,237,853,309	120	101.0	2,237,853,309	120	101.0	
	滞	1,000							
	計	2,234,191,000	2,237,853,309	120	101.0	2,237,853,309	120	101.0	
ゴ ル フ 場 利 用 税	現	810,262,000	810,263,000	618	98.8	810,263,000	618	98.8	
	滞	1,000							
	計	810,263,000	810,263,000	618	98.8	810,263,000	618	98.8	
軽 油 引 取 税	現	17,218,392,000	17,220,639,884	2,729	98.3	17,220,639,884	2,729	98.3	
	滞	1,000							
	計	17,218,393,000	17,220,639,884	2,729	98.3	17,220,639,884	2,729	98.3	

県 税 決 算 表

左のうち過誤納		不 納 欠 損		収 入 未 済		左のうち徴収猶予		収 入 歩 合	
税 額	件 数	税 額	件 数	税 額	件 数	税 額	件 数	本 年 度	前 年 度
円	件	円	件	円	件	円	件	%	%
		4,336,282	474	529,921,750	45,401			99.3	99.4
		84,863,146	7,933	623,359,927	62,433			38.4	36.3
		89,199,428	8,407	1,153,281,677	107,834			98.5	98.4
		4,336,282	474	529,921,750	45,401			99.3	99.3
		84,863,146	7,933	623,359,927	62,433			38.4	36.3
		89,199,428	8,407	1,153,281,677	107,834			98.3	98.3
								100.0	100.0
								100.0	100.0
								100.0	100.0
112,100	6	137,900	5	8,484,277	304			99.9	99.8
		4,862,490	100	6,768,052	251			41.6	41.4
112,100	6	5,000,390	105	15,252,329	555			99.7	99.6
								100.0	100.0
								100.0	100.0
112,100	6	4,474,182	479	538,406,027	45,705			99.4	99.4
		89,725,636	8,033	630,127,979	62,684			38.4	36.4
112,100	6	94,199,818	8,512	1,168,534,006	108,389			98.5	98.5
10,000	1			20,504,526	193			99.2	99.4
		3,469,250	15	23,384,838	164			29.6	40.0
10,000	1	3,469,250	15	43,889,364	357			98.1	98.4
100,500	2	378,700	2	36,574,545	124			99.8	100.0
		17,323,546	30	12,177,375	74			20.9	38.4
100,500	2	17,702,246	32	48,751,920	198			99.9	99.9
110,500	3	378,700	2	57,079,071	317			99.9	99.9
		20,792,796	45	35,562,213	238			25.3	38.9
110,500	3	21,171,496	47	92,641,284	555			99.8	99.8
								100.0	100.0
								100.0	100.0
								100.0	100.0
139,000	2	131,200	2	27,270,798	264	8,055,500	33	99.5	99.4
		6,246,599	36	30,606,773	248	4,092,980	45	37.0	44.3
139,000	2	6,377,799	38	57,877,571	512	12,148,480	78	98.8	98.5
								100.0	100.0
								100.0	100.0
								100.0	100.0
								100.0	100.0
								100.0	100.0
								100.0	100.0

区分 税目		予算額 円	調定			収入				
			税額 円	件数 件	税額の 前年対 比 %	税額 円	件数 件	税額の 前年対 比 %		
自 動 車 税	環境性能割	現滞計	2,242,148,000 1,000	2,296,675,000	30,244	114.9	2,296,675,000	30,244	114.9	
		種別割	現滞計	30,444,985,000 27,194,000	30,691,014,051 84,347,564	918,497 2,325	99.0 104.1	30,647,140,272 35,332,823	917,282 949	99.0 86.4
		計	現滞計	30,472,179,000 27,195,000	30,775,361,615 84,347,564	920,822 2,325	99.0 104.1	30,682,473,095 35,332,823	918,231 949	99.0 86.4
鉦 区 税	計	現滞計	32,687,133,000 27,195,000	32,987,689,051 84,347,564	948,741 2,325	100.0 104.1	32,943,815,272 35,332,823	947,526 949	100.0 86.4	
		現滞計	2,509,000 18,000	2,508,500 54,000	51 3	100.5 150.0	2,490,500 36,000	50 2	100.5 皆増	
		計	2,527,000	2,562,500	54	101.2	2,526,500	52	101.9	
固 定 資 産 税	計	現滞計	1,000 1,000							
		現滞計	2,000							
		現滞計	13,367,000	13,371,100	1,203	96.5	13,371,100	1,203	96.5	
狩 猟 税	計	現滞計	117,435,000 1,000	117,435,600	542	43510.8	117,435,600	542	43510.8	
		現滞計	117,436,000	117,435,600	542	43510.8	117,435,600	542	43510.8	
		現滞計	1,000 11,059,000			皆減 63.1			皆減 149	
旧 法 に よ る 自 動 車 税	計	現滞計	11,060,000	34,406,146	968	62.6	5,306,586	149	48.1	
		現滞計	248,535,000,000 501,579,000	250,388,843,234 1,421,880,128	3,758,442 112,030	101.5 89.5	249,717,211,477 530,685,831	3,710,457 38,550	101.5 89.9	
		現滞計	249,036,579,000	251,810,723,362	3,870,472	101.4	250,247,897,308	3,749,007	101.5	

長 野 県 森 林 づ く り 県 民 税	個 人	現滞計	551,609,000	563,959,916	1,127,935	112.2	559,881,493	1,119,764	112.1
		現滞計		9,295,385	18,602	103.7	3,561,009	7,128	111.4
		計	551,609,000	573,255,301	1,146,537	112.0	563,442,502	1,126,892	112.1
	法 人	現滞計	124,636,000	126,834,600	67,324	98.8	126,530,871	67,035	98.8
		現滞計		762,790	603	85.2	437,176	329	111.5
		計	124,636,000	127,597,390	67,927	98.7	126,968,047	67,364	98.9
合 計	現滞計	676,245,000	690,794,516	1,195,259	109.5	686,412,364	1,186,799	109.4	
	現滞計		10,058,175	19,205	102.0	3,998,185	7,457	111.4	
	計	676,245,000	700,852,691	1,214,464	109.3	690,410,549	1,194,256	109.4	

(注) 森林づくり県民税は個人県民税、法人県民税の内訳で記載

参考資料

県 税 法 人 事 業 税	現滞計	67,275,761,000	65,888,828,900	33,234	97.8	65,851,875,655	33,108	97.8
	現滞計	36,833,000	37,283,009	182	40.7	7,782,088	78	22.1
	計	67,312,594,000	65,926,111,909	33,416	97.8	65,859,657,743	33,186	97.8
国 税 特 別 法 人 事 業 税	現滞計		27,543,853,900	32,033	97.4	27,535,071,318	31,948	97.4
	現滞計		5,355,781	81	86.3	2,026,380	54	36.7
	計		27,549,209,681	32,114	97.4	27,537,097,698	32,002	97.3
国 税 地 方 法 人 特 別 税	現滞計		58,437,800	628	44.8	53,173,149	590	42.6
	現滞計		10,775,856	100	51.3	975,666	26	10.0
	計		69,213,656	728	45.7	54,148,815	616	40.3
計	現滞計	67,275,761,000	93,491,120,600	65,895	97.6	93,440,120,122	65,646	97.6
	現滞計	36,833,000	53,414,646	363	45.0	10,784,134	158	21.4
	計	67,312,594,000	93,544,535,246	66,258	97.6	93,450,904,256	65,804	97.6

左のうち過誤納		不納欠損		収入未済		左のうち徴収猶予		収入歩合	
税額	件数	税額	件数	税額	件数	税額	件数	本年度	前年度
円	件	円	件	円	件	円	件	%	%
								100.0	100.0
								100.0	100.0
1,207,251	51	151,600	6	43,722,179	1,209			99.9	99.8
		2,236,814	81	46,777,927	1,295			41.9	50.5
1,207,251	51	2,388,414	87	90,500,106	2,504			99.7	99.7
1,207,251	51	151,600	6	43,722,179	1,209			99.9	99.9
		2,236,814	81	46,777,927	1,295			41.9	50.5
1,207,251	51	2,388,414	87	90,500,106	2,504			99.7	99.7
				18,000	1			99.3	99.3
				18,000	1			66.7	
				36,000	2			98.6	97.9
								100.0	100.0
								100.0	100.0
								100.0	100.0
									97.2
		6,020,967	181	23,078,593	638			15.4	19.4
		6,020,967	181	23,078,593	638			15.4	20.1
1,568,851	62	5,135,682	489	666,496,075	47,496	8,055,500	33	99.7	99.8
		125,022,812	8,376	766,171,485	65,104	4,092,980	45	37.3	37.2
1,568,851	62	130,158,494	8,865	1,432,667,560	112,600	12,148,480	78	99.4	99.4

		33,973	74	4,044,450	8,097			99.3	99.3
		627,103	1,259	5,107,273	10,215			38.3	35.7
		661,076	1,333	9,151,723	18,312			98.3	98.2
		4,538	5	299,191	284			99.8	99.7
		79,039	39	246,575	235			57.3	43.8
		83,577	44	545,766	519			99.5	99.3
		38,511	79	4,343,641	8,381			99.4	99.4
		706,142	1,298	5,353,848	10,450			39.8	36.4
		744,653	1,377	9,697,489	18,831			98.5	98.4

100,500	2	378,700	2	36,574,545	124			99.8	100.0
		17,323,546	30	12,177,375	74			20.9	38.4
100,500	2	17,702,246	32	48,751,920	198			99.9	99.9
37,100	2			8,782,582	85			99.9	100.0
		2,426,800	7	902,601	20			37.8	89.0
37,100	2	2,426,800	7	9,685,183	105			100.0	100.0
		163,500	1	5,101,151	37			91.0	95.6
		5,339,534	22	4,460,656	52			9.1	46.3
		5,503,034	23	9,561,807	89			78.2	88.8
137,600	4	542,200	3	50,458,278	246			99.9	100.0
		25,089,880	59	17,540,632	146			20.2	42.5
137,600	4	25,632,080	62	67,998,910	392			99.9	99.9

(2) 県税事務所別決算表

区分 事務所		調 定			収 入		
		税 額 円	件 数 件	税額の前 年対比%	税 額 円	件 数 件	税額の前 年対比%
総合 (長野)	現	59,157,945,015	637,883	103.1	59,026,096,152	627,509	103.1
	滞	240,365,607	18,076	82.3	107,579,274	8,053	91.8
	計	59,398,310,622	655,959	103.0	59,133,675,426	635,562	103.1
総合北信 (北信)	現	3,755,627,980	132,938	104.1	3,738,386,465	131,115	104.2
	滞	48,287,413	4,357	75.9	21,366,510	1,679	86.1
	計	3,803,915,393	137,295	103.6	3,759,752,975	132,794	104.0
東信 (佐久)	現	24,208,635,062	337,979	98.6	24,121,636,887	330,495	98.6
	滞	300,711,506	25,792	93.3	77,875,278	5,971	87.9
	計	24,509,346,568	363,771	98.5	24,199,512,165	336,466	98.5
東信上田 (上田)	現	11,776,266,400	220,685	101.9	11,712,464,894	215,712	101.9
	滞	126,786,841	11,393	95.5	50,744,766	3,474	104.8
	計	11,903,053,241	232,078	101.9	11,763,209,660	219,186	101.9
南信 (上伊那)	現	14,851,439,767	308,589	110.8	14,804,745,291	304,818	110.8
	滞	68,703,097	7,385	100.7	28,615,392	2,733	97.2
	計	14,920,142,864	315,974	110.8	14,833,360,683	307,551	110.8
南信諏訪 (諏訪)	現	15,967,264,621	310,679	91.5	15,901,728,191	306,240	91.5
	滞	130,693,113	9,577	98.9	46,238,132	3,234	93.3
	計	16,097,957,734	320,256	91.6	15,947,966,323	309,474	91.5
南信飯田 (南信州)	現	8,194,875,238	206,750	101.4	8,162,662,191	203,861	101.3
	滞	47,779,675	4,574	78.5	24,438,339	2,196	69.3
	計	8,242,654,913	211,324	101.3	8,187,100,530	206,057	101.2
中信 (松本)	現	36,429,012,010	504,485	99.8	36,267,516,746	495,050	99.6
	滞	282,324,476	22,708	88.9	105,874,897	7,735	88.4
	計	36,711,336,486	527,193	99.7	36,373,391,643	502,785	99.6
中信木曾 (木曾)	現	2,369,390,350	40,080	141.4	2,363,708,878	39,662	141.6
	滞	24,161,416	1,122	86.7	8,724,575	465	126.2
	計	2,393,551,766	41,202	140.6	2,372,433,453	40,127	141.6
中信大町 (北アルプス)	現	2,881,487,740	109,072	100.3	2,865,240,510	107,908	100.3
	滞	33,313,274	3,753	91.4	18,589,259	1,912	97.5
	計	2,914,801,014	112,825	100.2	2,883,829,769	109,820	100.3
本庁	現	70,796,899,051	949,302	101.8	70,753,025,272	948,087	101.8
	滞	118,753,710	3,293	87.6	40,639,409	1,098	78.9
	計	70,915,652,761	952,595	101.8	70,793,664,681	949,185	101.8
合計	現	250,388,843,234	3,758,442	101.5	249,717,211,477	3,710,457	101.5
	滞	1,421,880,128	112,030	89.5	530,685,831	38,550	89.9
	計	251,810,723,362	3,870,472	101.4	250,247,897,308	3,749,007	101.5

左のうち過誤納		不納欠損		収入未済		左のうち徴収猶予		収入歩合	
税額 円	件数 件	税額 円	件数 件	税額 円	件数 件	税額 円	件数 件	本年度 %	前年度 %
95,400	2	1,643,778	147	130,205,085	10,227	2,571,900	16	99.8	99.8
		37,430,432	1,703	95,355,901	8,320	2,493,140	5	44.8	40.2
95,400	2	39,074,210	1,850	225,560,986	18,547	5,065,040	21	99.6	99.5
		594,301	104	16,647,214	1,719	431,200	1	99.5	99.5
		4,750,251	384	22,170,652	2,294	210,900	12	44.2	39.0
		5,344,552	488	38,817,866	4,013	642,100	13	98.8	98.4
75,000	2	99,424	12	86,898,751	7,472			99.6	99.6
		9,729,729	810	213,106,499	19,011	276,660	10	25.9	27.5
75,000	2	9,829,153	822	300,005,250	26,483	276,660	10	98.7	98.7
114,700	3	21,330	7	63,780,176	4,966	371,400	1	99.5	99.5
		12,925,749	1,384	63,116,326	6,535	202,400	4	40.0	36.5
114,700	3	12,947,079	1,391	126,896,502	11,501	573,800	5	98.8	98.7
24,000	3	929,253	96	45,765,223	3,675			99.7	99.7
		2,466,612	265	37,621,093	4,387	39,200	1	41.7	43.1
24,000	3	3,395,865	361	83,386,316	8,062	39,200	1	99.4	99.4
52,500	1	498,841	50	65,037,589	4,389	90,000	2	99.6	99.7
		6,781,614	564	77,673,367	5,779			35.4	37.5
52,500	1	7,280,455	614	142,710,956	10,168	90,000	2	99.1	99.2
		15,289	2	32,197,758	2,887			99.6	99.7
		1,596,428	211	21,744,908	2,167	321,280	7	51.1	58.0
		1,611,717	213	53,942,666	5,054	321,280	7	99.3	99.4
		1,061,999	47	160,433,265	9,388	4,577,100	10	99.6	99.7
		34,310,815	2,609	142,138,764	12,364	549,400	6	37.5	37.7
		35,372,814	2,656	302,572,029	21,752	5,126,500	16	99.1	99.1
		96,240	14	5,585,232	404			99.8	99.6
		5,938,937	103	9,497,904	554			36.1	24.8
		6,035,177	117	15,083,136	958			99.1	98.4
		23,627	4	16,223,603	1,160	13,900	3	99.4	99.4
		834,464	81	13,889,551	1,760			55.8	52.3
		858,091	85	30,113,154	2,920	13,900	3	98.9	98.8
1,207,251	51	151,600	6	43,722,179	1,209			99.9	99.9
		8,257,781	262	69,856,520	1,933			34.2	38.0
1,207,251	51	8,409,381	268	113,578,699	3,142			99.8	99.8
1,568,851	62	5,135,682	489	666,496,075	47,496	8,055,500	33	99.7	99.8
		125,022,812	8,376	766,171,485	65,104	4,092,980	45	37.3	37.2
1,568,851	62	130,158,494	8,865	1,432,667,560	112,600	12,148,480	78	99.4	99.4

4 県 税 決 算 額 調

(単位：千円、%)

年 度	予算額		調定額	収入額	うち法人二税	不納欠損額	収入未済額	前年対比		収入歩合
	当初	最終						調 定	収 入	
昭和元年	—	8,064	—	8,193	—	—	—	108.5	—	—
5	—	7,315	7,039	6,726	—	2	311	91.0	88.3	95.6
10	—	5,895	5,866	5,633	—	0	233	98.2	100.9	96.0
15	—	4,352	4,579	4,152	—	5	422	93.3	85.2	90.7
20	—	4,460	4,844	4,577	—	17	250	104.3	104.7	94.5
25	—	1,388,863	1,510,933	1,196,877	—	18,873	295,183	98.1	89.8	79.2
30	—	2,312,418	2,487,577	2,315,050	1,082,896	49,431	123,096	103.5	105.0	93.1
35	3,680,000	4,276,000	4,709,973	4,630,206	2,414,111	8,346	71,421	124.4	125.3	98.3
40	9,600,000	10,800,000	11,070,483	10,893,543	4,411,105	6,167	170,773	111.9	112.0	98.4
45	26,540,000	30,492,912	31,184,113	30,619,163	13,690,094	9,350	555,600	123.6	124.9	98.2
50	66,135,308	59,185,125	58,141,973	57,383,592	21,899,285	20,885	737,496	89.9	89.8	98.7
55	96,578,516	111,877,381	114,079,656	112,507,420	45,258,596	42,177	1,530,059	111.1	110.9	98.6
56	108,316,000	122,753,785	126,791,891	125,085,021	51,567,588	45,508	1,661,362	111.1	111.2	98.7
57	119,365,000	129,578,437	134,404,663	132,527,067	53,231,873	46,942	1,830,654	106.0	105.9	98.6
58	122,350,000	128,003,104	141,134,381	139,036,916	54,349,787	68,789	2,028,676	105.0	104.9	98.5
59	132,443,000	158,632,950	162,879,210	160,494,619	68,007,974	63,599	2,320,992	115.4	115.4	98.5
60	148,050,000	166,426,412	169,392,155	166,688,473	68,825,972	92,028	2,611,654	104.0	103.9	98.4
61	156,589,000	159,960,279	163,824,166	160,931,661	58,318,527	90,823	2,801,682	96.7	96.5	98.2
62	152,432,000	175,131,429	178,334,814	175,323,681	67,567,045	79,315	2,931,818	108.9	108.9	98.3
63	167,535,000	200,224,183	204,606,287	201,729,655	84,575,678	116,148	2,760,484	114.7	115.1	98.6
平成元年	184,200,000	217,256,952	220,698,724	218,166,193	99,308,058	134,443	2,398,088	107.9	108.1	98.9
2	198,836,000	232,411,193	236,722,074	234,207,139	97,282,326	170,376	2,344,559	107.3	107.4	98.9
3	210,612,000	254,604,479	258,940,211	256,374,012	110,495,064	137,643	2,428,556	109.4	109.5	99.0
4	222,983,000	235,395,735	242,147,265	239,260,503	91,087,582	119,782	2,766,980	93.5	93.3	98.8
5	208,281,235	222,664,722	229,506,896	226,599,414	77,215,251	113,386	2,794,096	94.8	94.7	98.7
6	195,337,792	227,240,714	234,913,813	231,427,344	75,557,014	124,078	3,362,391	102.4	102.1	98.5
7	213,220,550	237,232,699	245,949,965	242,219,144	83,468,990	150,352	3,580,469	104.7	104.7	98.5
8	222,533,733	242,682,126	252,145,882	249,152,993	93,833,552	191,205	3,801,684	102.5	102.4	98.4
9	244,396,477	248,897,498	254,146,412	249,161,029	89,484,182	130,948	4,854,435	100.8	100.4	98.0
10	258,971,457	261,255,651	270,078,430	264,664,824	96,681,201	157,593	5,256,013	106.3	106.2	98.0
11	220,875,480	237,677,941	244,400,204	238,812,840	74,708,076	215,699	5,371,665	90.5	90.2	97.7
12	231,157,432	255,686,344	262,316,526	256,040,037	78,235,638	690,567	5,585,922	107.3	107.2	97.6
13	254,796,013	247,897,840	254,141,036	248,013,810	76,238,846	737,990	5,389,236	96.9	96.9	97.6
14	206,109,763	205,193,512	211,540,398	205,301,918	54,049,491	326,191	5,912,289	83.2	82.8	97.1
15	200,073,251	200,778,040	207,273,036	201,174,116	57,004,170	424,828	5,674,092	98.0	98.0	97.1
16	197,499,588	206,349,028	212,701,287	206,455,471	63,463,843	435,699	5,810,117	102.6	102.6	97.1
17	207,388,236	210,821,827	217,283,735	211,105,834	70,129,207	522,814	5,655,087	102.2	102.3	97.2
18	213,973,909	224,569,933	230,754,379	224,625,270	81,148,976	563,116	5,565,993	106.2	106.4	97.3
19	260,080,895	258,409,893	265,638,512	258,872,498	87,002,230	405,685	6,360,329	115.1	115.2	97.5
20	262,574,034	240,920,832	248,454,994	241,147,929	72,653,182	663,157	6,643,908	93.5	93.2	97.1
21	211,007,664	199,370,375	208,101,117	200,672,149	38,434,498	579,637	6,849,331	83.8	83.2	96.4
22	180,149,445	189,852,661	197,659,041	190,852,006	36,732,169	522,337	6,284,698	95.0	95.1	96.6
23	188,552,390	189,240,031	196,228,664	190,182,533	38,151,673	432,949	5,613,182	99.3	99.6	96.9
24	188,842,937	192,463,682	198,754,712	193,152,174	38,617,680	549,617	5,052,921	101.3	101.6	97.2
25	191,214,669	196,047,996	201,248,238	196,394,247	41,995,580	500,186	4,353,805	101.3	101.7	97.6
26	196,269,584	202,860,306	207,738,566	203,509,781	49,513,071	364,644	3,864,141	103.2	103.6	98.0
27	215,904,888	226,275,037	230,917,842	227,134,797	55,824,327	385,475	3,397,570	111.2	111.6	98.4
28	226,265,377	230,132,340	233,580,471	230,278,934	59,904,355	337,073	2,964,464	101.2	101.4	98.6
29	227,482,545	231,427,758	234,591,508	231,697,281	57,903,285	276,839	2,617,388	100.4	100.6	98.8
30	233,317,486	234,713,236	237,698,982	235,221,682	62,039,536	226,106	2,251,194	101.3	101.5	99.0
令和元年	233,000,036	233,505,275	236,715,605	234,377,745	62,218,758	179,749	2,158,111	99.6	99.6	99.0
2	233,715,101	228,301,653	232,523,032	228,778,612	53,388,004	204,257	3,540,163	98.2	97.6	98.4
3	216,672,459	243,841,108	245,890,725	244,153,345	65,596,753	138,392	1,598,988	105.7	106.7	99.3
4	244,497,284	246,343,566	248,227,957	246,619,901	73,811,836	171,092	1,436,964	101.0	101.0	99.4
5	236,103,436	249,036,579	251,810,723	250,247,897	72,137,463	130,158	1,432,668	101.4	101.5	99.4

【主な税制改正等（☆：全国、★：長野県）】

☆ S25年：現行「地方税法」制定（法律226号）

★ S50年：法人県民税（法人税割）において超過課税を実施

☆ H元年：消費税の創設に伴う間税税目の整理（娯楽施設利用税→ゴルフ場利用税、料理飲食等消費税→特別地方消費税）

☆ H9年：地方消費税の導入

☆ H15年：法人事業税における外形標準課税導入（H16.4.1以降に開始する事業年度から適用）

☆ H19年：所得税から個人住民税への税源移譲を実施（H19影響額：約290億円、H20影響額：約40億円）

★ H20年：「長野県森林づくり県民税」の導入（個人県民税H20年度分～、法人県民税H20.4.1から開始する事業年度～）

☆ H20年：地方法人特別税の創設（H20.10.1以降に開始する事業年度から適用）

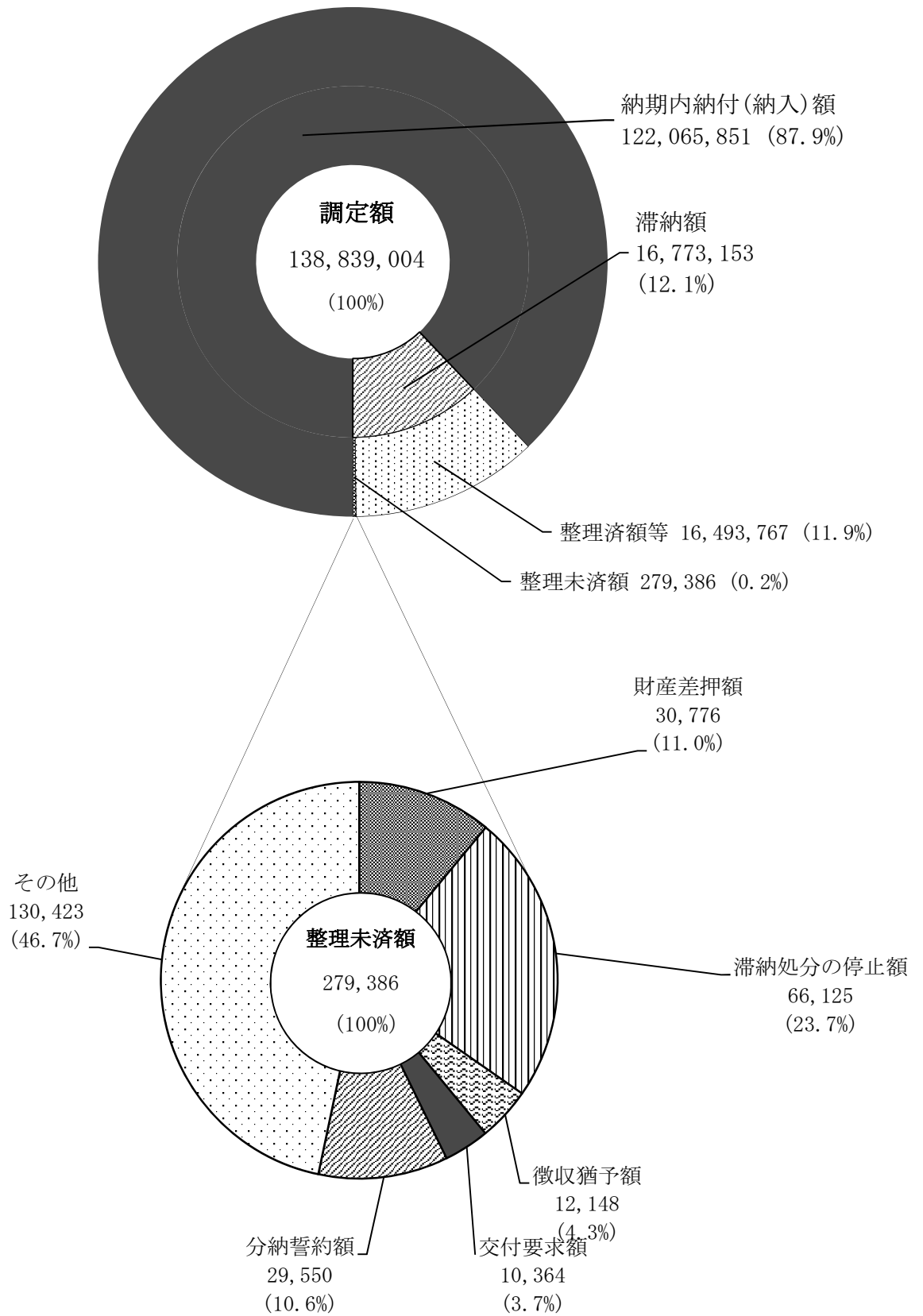
☆ H21年：自動車取得税及び軽油引取税を目的税から普通税へ改正

☆ H26年：地方法人税の創設（H26.10.1以降に開始する事業年度から適用）

☆ R元年：自動車税（環境性能割、種別割）及び特別法人事業税（R元.10.1以降に開始する事業年度から適用）の創設

5 令和5年度県税徴収状況（個人県民税及び地方消費税を除く）

（単位：千円）



6 令和5年度

区 分 税 目		前年度からの繰越		差 押 等		換 価	
		A		B		C	
		税 額	件数	税 額	件数	税 額	
県 民 税	県 民 税 (法 人)	1,467,635	59	7,626,836	261	2,992,768	
	利 子 割						
	配 当 割 ・ 譲 渡 割						
	計	1,467,635	59	7,626,836	261	2,992,768	
事 業 税	個 人	4,231,273	50	34,650,454	318	11,437,022	
	法 人	2,546,024	15	25,355,660	73	3,735,536	
	計	6,777,297	65	60,006,114	391	15,172,558	
不 動 産 取 得 税		13,730,206	101	20,349,809	150	7,404,344	
ゴ ル フ 場 利 用 税							
軽 油 引 取 税							
自 動 車 税	環 境 性 能 割						
	種 別 割	10,655,544	294	114,033,257	2,950	60,544,571	
	計	10,655,544	294	114,033,257	2,950	60,544,571	
鉦 区 税		18,000	1				
固 定 資 産 税							
旧 法	自 動 車 取 得 税						
	自 動 車 税	3,201,354	99	3,655,903	124	1,793,840	
	計	35,850,036	619	205,671,919	3,876	87,908,081	
付 帯 債 権		296,917		6,198,423	1	1,624,894	
合 計		36,146,953	619	211,870,342	3,877	89,532,975	
差 押 等 区 分	差 押	動 産 及 び 有 価 証 券	94,700	3	147,400	2	
		債 権	10,167,065	133	163,714,102	2,565	84,696,561
		不 動 産	18,468,920	159	30,494,127	365	1,394,334
		無 体 財 産 権	2,325,678	23	4,252,641	48	406,452
		計	31,056,363	318	198,608,270	2,980	86,497,347
	交 付 要 求	参 加 差 押	2,921,067	45	1,810,994	33	412,680
		交 付 要 求	2,169,523	57	11,451,078	160	2,622,948
		計	5,090,590	102	13,262,072	193	3,035,628
	合 計		36,146,953	420	211,870,342	3,173	89,532,975

税目別滞納処分調

(単位：円、件)

等	解 除				繰 越 F	
	納付納入による解除D		その他の解除 E		(A+B)-(C+D+E)	
件数	税 額	件数	税 額	件数	税 額	件数
107	1,761,610	81	2,590,288	84	1,749,805	48
107	1,761,610	81	2,590,288	84	1,749,805	48
133	12,748,048	90	7,764,780	69	6,931,877	76
17	5,335,169	23	12,492,059	32	6,338,920	16
150	18,083,217	113	20,256,839	101	13,270,797	92
70	14,276,480	46	2,905,391	50	9,493,800	85
1,445	36,084,536	935	13,354,305	470	14,705,389	394
1,445	36,084,536	935	13,354,305	470	14,705,389	394
	18,000	1				
51	917,936	36	2,225,935	81	1,919,546	55
1,823	71,141,779	1,212	41,332,758	786	41,139,337	674
	638,394		3,555,088	1	676,964	
1,823	71,780,173	1,212	44,887,846	787	41,816,301	674
	168,900	2			73,200	3
1,633	36,055,254	491	39,143,138	465	13,986,214	109
18	27,735,944	254	3,189,624	60	16,643,145	192
10	5,068,421	29	406,231	13	697,215	19
1,661	69,028,519	776	42,738,993	538	31,399,774	323
4	875,614	15	406,920	16	3,036,847	43
28	1,876,040	54	1,741,933	69	7,379,680	66
32	2,751,654	69	2,148,853	85	10,416,527	109
1,693	71,780,173	845	44,887,846	623	41,816,301	432

7 県税税目別調定収入決算額調

		26						27					
		調定	前年対比	収入	前年対比	構成比	収入歩合	調定	前年対比	収入	前年対比	構成比	収入歩合
県	民 税	85,567,517	104.6	82,279,578	105.4	40.4	96.2	84,729,706	99.0	81,769,041	99.4	35.9	96.5
個人 県民 税	均 等 割	68,566,660	101.3	65,337,939	102.0	32.1	95.3	69,550,394	101.4	66,645,373	102.0	29.3	95.8
	配 当 割	2,433,146	189.3	2,433,146	189.3	1.2	100.0	1,964,057	80.7	1,964,057	80.7	0.9	100.0
	株 式 等 譲 渡 所 得 割	1,847,339	85.3	1,847,339	85.3	0.9	100.0	2,011,297	108.9	2,011,297	108.9	0.9	100.0
	小 計	72,847,145	102.4	69,618,424	103.1	34.2	95.6	73,525,748	100.9	70,620,727	101.4	31.1	96.0
	法 人	11,699,745	121.8	11,640,527	122.2	5.7	99.5	10,333,706	88.3	10,278,062	88.3	4.5	99.5
	利 子 割	1,020,627	100.3	1,020,627	100.3	0.5	100.0	870,252	85.3	870,252	85.3	0.3	100.0
事	業 税	39,664,782	116.1	39,440,548	116.3	19.4	99.4	47,476,046	119.7	47,255,978	119.8	20.9	99.5
	個 人	1,656,734	108.6	1,568,004	108.8	0.8	94.6	1,789,146	108.0	1,709,713	109.0	0.8	95.6
	法 人	38,008,048	116.5	37,872,544	116.6	18.6	99.6	45,686,900	120.2	45,546,265	120.3	20.1	99.7
地 方 消 費 税	譲 渡 割	21,745,883	104.0	21,745,883	104.0	10.7	100.0	38,014,646	174.8	38,014,646	174.8	16.7	100.0
	貨 物 割	149,241	158.7	149,241	158.7	0.1	100.0	149,724	100.3	149,724	100.3	0.1	100.0
	計	21,895,124	104.2	21,895,124	104.2	10.8	100.0	38,164,370	174.3	38,164,370	174.3	16.8	100.0
	不 動 産 取 得 税	4,559,254	95.3	4,357,914	96.2	2.1	95.6	4,459,738	97.8	4,265,332	97.9	1.9	95.6
	県 た ば こ 税	2,284,615	90.3	2,284,615	90.3	1.1	100.0	2,254,570	98.7	2,254,570	98.7	1.0	100.0
	ゴ ル フ 場 利 用 税	932,603	90.1	920,028	93.2	0.5	98.7	926,978	99.4	916,653	99.6	0.4	98.9
	自 動 車 取 得 税	1,828,980	45.1	1,828,980	45.1	0.9	100.0	2,874,279	157.2	2,874,279	157.2	1.3	100.0
	軽 油 引 取 税	18,104,717	98.2	18,104,717	98.2	8.9	100.0	17,529,296	96.8	17,529,296	96.8	7.7	100.0
	自 動 車 税	32,829,783	98.3	32,333,387	98.6	15.9	98.5	32,469,394	98.9	32,071,813	99.2	14.1	98.8
	鉦 区 税	2,727	41.3	2,727	70.5	0.0	100.0	2,736	100.3	2,736	100.3	0.0	100.0
	固 定 資 産 税	0	-	0	-	0.0	-	0	-	0	-	0.0	-
	狩 猟 税	62,163	92.8	62,163	92.8	0.0	100.0	27,357	44.0	27,357	44.0	0.0	100.0
旧 法 に よ る 税	特 別 地 方 消 費 税	2,463	93.6	0	-	0.0	0.0						
	軽 油 引 取 税	3,838	99.6	0	-	0.0	0.0	3,372	87.9	3,372	皆増	0.0	100.0
	計	207,738,566	103.2	203,509,781	103.6	100.0	98.0	230,917,842	111.2	227,134,797	111.6	100.0	98.4

(参考) 法人 2 税	49,707,793	117.7	49,513,071	117.9	24.3	99.6	56,020,606	112.7	55,824,327	112.7	24.6	99.6
-------------	------------	-------	------------	-------	------	------	------------	-------	------------	-------	------	------

(平成26年度～令和5年度)

(単位：千円、%)

28						29							
調定	前年対比	収入	前年対比	構成比	収入歩合	調定	前年対比	収入	前年対比	構成比	収入歩合		
82,184,377	97.0	79,527,620	97.3	34.4	96.8	84,443,545	102.7	82,097,772	103.2	35.5	97.2	県民税	
70,299,994	101.1	67,683,614	101.6	29.4	96.3	70,927,306	100.9	68,614,542	101.4	29.6	96.7	均等割	個人県民税
1,394,424	71.0	1,394,424	71.0	0.6	100.0	1,859,906	133.4	1,859,906	133.4	0.8	100.0	配当割	
814,778	40.5	814,778	40.5	0.3	100.0	2,020,840	248.0	2,020,840	248.0	0.9	100.0	株式等譲渡	小計
72,509,196	98.6	69,892,816	99.0	30.3	96.4	74,808,052	103.2	72,495,288	103.7	31.3	96.9	計	
9,067,507	87.7	9,027,130	87.8	3.9	99.6	8,783,174	96.9	8,750,165	96.9	3.8	99.6	法人	
607,674	69.8	607,674	69.8	0.2	100.0	852,319	140.3	852,319	140.3	0.4	100.0	利子割	
52,844,479	111.3	52,661,551	111.4	22.9	99.7	51,150,540	96.8	50,990,521	96.8	22.0	99.7	事業税	
1,856,140	103.7	1,784,326	104.4	0.8	96.1	1,904,122	102.6	1,837,401	103.0	0.8	96.5	個人	
50,988,339	111.6	50,877,225	111.7	22.1	99.8	49,246,418	96.6	49,153,120	96.6	21.2	99.8	法人	
37,848,759	99.6	37,848,759	99.6	16.5	100.0	37,308,488	98.6	37,308,488	98.6	16.1	100.0	譲渡割	地方消費税
105,468	70.4	105,468	70.4	0.0	100.0	108,739	103.1	108,739	103.1	0.0	100.0	貨物割	
37,954,227	99.4	37,954,227	99.4	16.5	100.0	37,417,227	98.6	37,417,227	98.6	16.1	100.0	計	
4,868,707	109.2	4,721,074	110.7	2.1	97.0	4,873,853	100.1	4,741,874	100.4	2.0	97.3	不動産取得税	
2,191,934	97.2	2,191,934	97.2	1.0	100.0	2,068,461	94.4	2,068,461	94.4	0.9	100.0	県たばこ税	
898,284	96.9	888,959	97.0	0.4	99.0	855,102	95.2	845,777	95.1	0.4	98.9	ゴルフ場利用税	
3,006,106	104.6	3,006,106	104.6	1.3	100.0	3,826,927	127.3	3,826,927	127.3	1.7	100.0	自動車取得税	
17,479,882	99.7	17,479,501	99.7	7.6	99.9	17,877,688	102.3	17,875,083	102.3	7.7	99.9	軽油引取税	
32,123,971	98.9	31,819,458	99.2	13.8	99.1	32,051,343	99.8	31,806,817	100.0	13.7	99.2	自動車税	
2,661	97.3	2,661	97.3	0.0	100.0	32,051,343	99.8	31,806,817	100.0	13.7	99.2	鉱区税	
0	-	0	-	0.0	0.0							固定資産税	
25,843	94.5	25,843	94.5	0.0	100.0							狩猟税	
						2,691	101.1	2,691	101.1	0.0	100.0	特別地方消費税	旧法による税
						0	-	0	-	0.0	-	軽油引取税	
233,580,471	101.2	230,278,934	101.4	100.0	98.6	24,131	93.4	24,131	93.4	0.0	100.0	計	

234,591,508	100.4	231,697,281	100.6	100.0	98.8	58,029,592	96.6	57,903,285	96.7	25.0	99.8	(参考) 法人2税	
-------------	-------	-------------	-------	-------	------	------------	------	------------	------	------	------	-----------	--

		30						元					
		調定	前年対比	収入	前年対比	構成比	収入歩合	調定	前年対比	収入	前年対比	構成比	収入歩合
県	民 税	84,016,190	99.5	82,006,846	99.9	34.9	97.6	85,388,937	101.6	83,627,290	102.0	35.7	97.9
個人県民税	均 所 等 得 割 税	70,887,383	99.9	68,906,041	100.4	29.3	97.2	73,022,942	103.0	71,291,025	103.5	30.4	97.6
	配 当 割 税	1,537,479	82.7	1,537,479	82.7	0.7	100.0	1,860,876	121.0	1,860,876	121.0	0.8	100.0
	株 式 等 譲 渡 所 得 割 税	1,288,463	63.8	1,288,463	63.8	0.5	100.0	1,059,892	82.3	1,059,892	82.3	0.5	100.0
	小 計	73,713,325	98.5	71,731,983	98.9	30.5	97.3	75,943,710	103.0	74,211,793	103.5	31.7	97.7
	法 人	9,481,910	108.0	9,453,908	108.0	4.0	99.7	9,040,057	95.3	9,010,327	95.3	3.8	99.7
	利 子 割 税	820,955	96.3	820,955	96.3	0.3	100.0	405,170	49.4	405,170	49.4	0.2	100.0
事	業 税	54,697,829	106.9	54,547,007	107.0	23.2	99.7	55,370,673	101.2	55,208,183	101.2	23.6	99.7
	個 人	2,024,037	106.3	1,961,379	106.7	0.8	96.9	2,058,668	101.7	1,999,753	102.0	0.9	97.1
	法 人	52,673,792	107.0	52,585,628	107.0	22.4	99.8	53,312,005	101.2	53,208,430	101.2	22.7	99.8
地方消費税	譲 渡 割 税	37,162,226	99.6	37,162,226	99.6	15.8	100.0	35,639,878	95.9	35,639,878	95.9	15.2	100.0
	貨 物 割 税	127,424	117.2	127,424	117.2	0.1	100.0	147,913	116.1	147,913	116.1	0.1	100.0
	計	37,289,650	99.7	37,289,650	99.7	15.9	100.0	35,787,791	96.0	35,787,791	96.0	15.3	100.0
	不 動 産 取 得 税	4,892,494	100.4	4,789,623	101.0	2.0	97.9	4,841,962	99.0	4,755,556	99.3	2.0	98.2
	県 た ば こ 税	2,019,208	97.6	2,019,208	97.6	0.9	100.0	2,035,108	100.8	2,035,108	100.8	0.9	99.9
	ゴ ル フ 場 利 用 税	848,341	99.2	839,016	99.2	0.4	98.9	795,522	93.8	794,425	94.7	0.3	99.9
	自 動 車 取 得 税	3,914,874	102.3	3,914,874	102.3	1.7	100.0	2,029,010	51.8	2,029,010	51.8	0.9	100.0
	軽 油 引 取 税	17,925,734	100.3	17,925,734	100.3	7.6	100.0	17,817,367	99.4	17,679,983	98.6	7.5	99.2
自 動 車 税	自 動 車 税	32,068,850	100.1	31,863,912	100.2	13.5	99.4	32,627,602	101.7	32,438,826	101.8	13.8	99.4
	環 境 性 能 割							843,436	皆増	843,436	皆増	0.4	100.0
	種 別 割							214,703	皆増	214,703	皆増	0.1	100.0
	計	32,068,850	100.1	31,863,912	100.2	13.5	99.4	32,627,602	101.7	32,438,826	101.8	13.8	99.4
	鉦 区 税	2,658	98.8	2,658	98.8	0.0	100.0	2,613	98.3	2,553	96.0	0.0	97.7
	固 定 資 産 税	0	-	0	-	0.0	-	0	-	0	-	0.0	-
	狩 猟 税	23,154	96.0	23,154	96.0	0.0	100.0	19,020	82.1	19,020	82.1	0.0	100.0
旧法による税	自 動 車 取 得 税												
	自 動 車 税												
	計	237,698,982	101.3	235,221,682	101.5	100.0	99.0	236,715,605	99.6	234,377,745	99.6	100.0	99.0

(参考) 法人2税	62,155,702	107.1	62,039,536	107.1	26.4	99.8	62,352,062	100.3	62,218,757	100.3	26.5	99.8
-----------	------------	-------	------------	-------	------	------	------------	-------	------------	-------	------	------

(単位：千円、%)

2						3							
調定	前年対比	収入	前年対比	構成比	収入歩合	調定	前年対比	収入	前年対比	構成比	収入歩合		
82,783,801	96.9	81,117,429	97.0	35.5	98.0	82,896,868	100.1	81,541,653	100.5	33.4	98.4	県民税	
72,201,596	98.9	70,671,353	99.1	30.9	97.9	71,151,990	98.5	69,826,568	98.8	28.6	98.1	均所得割	個人 県民 税
1,718,875	92.4	1,718,875	92.4	0.8	100.0	2,495,260	145.2	2,495,260	145.2	1.0	100.0	配当割	
2,016,843	190.3	2,016,843	190.3	0.9	100.0	2,669,108	132.3	2,669,108	132.3	1.1	100.0	株式所得割	
75,937,314	100.0	74,407,071	100.3	32.5	98.0	76,316,358	100.5	74,990,936	100.8	30.7	98.3	小計	
6,435,547	71.2	6,299,418	69.9	2.8	97.9	6,270,007	97.4	6,240,214	99.1	2.6	99.5	法人	
410,940	101.4	410,940	101.4	0.2	100.0	310,503	75.6	310,503	75.6	0.1	100.0	利子割	
50,882,624	91.9	49,180,002	89.1	21.5	96.7	61,739,090	121.3	61,598,406	125.3	25.2	99.8	事業税	
2,132,899	101.7	2,091,416	102.0	0.9	98.1	2,287,143	107.2	2,241,867	107.2	0.9	98.0	個人	
48,749,725	101.2	47,088,586	101.2	20.6	96.6	59,451,947	122.0	59,356,539	126.1	24.3	99.8	法人	
40,880,055	114.7	40,880,055	114.7	17.9	100.0	42,943,492	105.0	42,943,492	105.0	17.6	100.0	譲渡割	地方 消費 税
138,401	93.6	138,401	93.6	0.1	100.0	322,955	233.3	322,955	233.3	0.1	100.0	貨物割	
41,018,456	114.6	41,018,456	114.6	17.9	100.0	43,266,447	105.5	43,266,447	105.5	17.7	100.0	計	
4,508,459	93.1	4,302,967	90.5	1.9	95.4	4,764,414	105.7	4,669,354	108.5	1.9	98.0	不動産取得税	
1,958,252	96.2	1,958,252	96.2	0.9	99.9	2,089,179	106.7	2,089,179	106.7	0.9	100.0	県たばこ税	
679,170	85.4	674,104	84.9	0.3	99.3	792,796	116.7	792,796	117.6	0.3	100.0	ゴルフ場利用税	
												自動車取得税	
17,398,548	97.6	17,398,548	98.4	7.6	100.0	17,686,886	101.7	17,686,886	101.7	7.3	100.0	軽油引取税	
32,822,897	3,101.9	32,752,500	3,095.3	14.3	99.8	32,550,372	99.2	32,467,286	99.1	13.3	99.7	自動車税	自動車 税
1,591,264	188.7	1,591,264	188.7	0.7	100.0	1,538,509	96.7	1,538,509	96.7	0.6	100.0	環境性能割	
31,231,633	14,546.4	31,161,236	14,513.6	13.6	99.8	31,011,863	99.3	30,928,777	99.3	12.7	99.7	種別割	
2,607	99.8	2,589	101.4	0.0	99.3	2,515	96.5	2,479	95.8	0.0	98.6	鉱区税	
278,792	皆増	278,792	皆増	0.1	100.0		皆減		皆減	0.0	-	固定資産税	
14,282	75.1	14,282	75.1	0.0	100.0	13,903	97.3	13,903	97.3	0.0	100.0	狩猟税	
0	-	0	-	0.0	-	0	-	0	-	0.0	-	自動車取得税	旧法 による 税
175,146	0.6	80,692	0.3	0.0	46.1	88,255	50.4	24,956	72.7	0.0	28.3	自動車税	
232,523,034	98.2	228,778,613	97.6	100.0	98.4	245,890,725	105.7	244,153,345	106.7	100.0	99.3	計	
55,185,272	88.5	53,388,004	85.8	23.3	96.7	65,721,954	119.1	65,596,753	122.9	26.9	99.8	(参考) 法人2税	

(単位：千円、%)

		4						5					
		調定	前年対比	収入	前年対比	構成比	収入歩合	調定	前年対比	収入	前年対比	構成比	収入歩合
県	民 税	83,163,057	100.3	81,884,911	100.4	33.2	98.5	86,992,215	104.6	85,729,482	104.7	34.3	98.5
個人 県民 税	均 所 等 割	72,797,095	102.3	71,545,671	102.5	29.0	98.3	75,278,376	103.4	74,035,895	103.5	29.6	98.3
	配 当 割	2,156,153	86.4	2,156,153	86.4	0.9	100.0	2,640,271	122.5	2,640,271	122.5	1.1	100.0
	株 式 等 譲 渡 所 得 割	1,558,349	58.4	1,558,348	58.4	0.6	100.0	2,630,839	168.8	2,630,839	168.8	1.1	100.0
	小 計	76,511,597	100.3	75,260,172	100.4	30.5	98.4	80,549,486	105.3	79,307,005	105.4	31.7	98.5
	法 人	6,481,812	103.4	6,455,091	103.4	2.6	99.6	6,298,057	97.2	6,277,805	97.3	2.5	99.7
	利 子 割	169,648	54.6	169,648	54.6	0.1	100.0	144,672	85.3	144,672	85.3	0.1	100.0
事	業 税	69,795,995	113.0	69,672,882	113.1	28.3	99.8	68,444,776	98.1	68,330,963	98.1	27.3	99.8
	個 人	2,354,849	103.0	2,316,137	103.3	0.9	98.4	2,518,664	107.0	2,471,305	106.7	1.0	98.1
	法 人	67,441,146	113.4	67,356,745	113.5	27.3	99.9	65,926,112	97.8	65,859,658	97.8	26.3	99.9
地方 消費 税	譲 渡 割	36,158,344	84.2	36,158,344	84.2	14.7	100.0	37,298,152	103.2	37,298,152	103.2	14.9	100.0
	貨 物 割	386,935	119.8	386,935	119.8	0.2	100.0	393,622	101.7	393,622	101.7	0.2	100.0
	計	36,545,279	84.5	36,545,279	84.5	14.8	100.0	37,691,774	103.1	37,691,774	103.1	15.1	100.0
	不 動 産 取 得 税	5,028,835	105.5	4,953,477	106.1	2.0	98.5	5,173,389	102.9	5,109,134	103.1	2.0	98.8
	県 た ば こ 税	2,216,535	106.1	2,216,535	106.1	0.9	100.0	2,237,853	101.0	2,237,853	101.0	0.9	100.0
	ゴ ル フ 場 利 用 税	820,219	103.5	820,219	103.5	0.3	100.0	810,263	98.8	810,263	98.8	0.3	100.0
	軽 油 引 取 税	17,513,477	99.0	17,513,477	99.0	7.1	100.0	17,220,640	98.3	17,220,640	98.3	6.9	100.0
自 動 車 税		33,072,952	101.6	32,985,502	101.6	13.4	99.7	33,072,037	100.0	32,979,147	100.0	13.2	99.7
	環 境 性 能 割	1,998,835	129.9	1,998,835	129.9	0.8	100.0	2,296,675	114.9	2,296,675	114.9	0.9	100.0
	種 別 割	31,074,117	100.2	30,986,667	100.2	12.6	99.7	30,775,362	99.0	30,682,472	99.0	12.3	99.7
	鉦 区 税	2,532	100.7	2,478	100.0	0.0	97.9	2,563	101.2	2,527	102.0	0.0	98.6
	固 定 資 産 税	0	-	0	-	0.0	-	0	-	0	-	0.0	-
	狩 猟 税	13,850	99.6	13,850	99.6	0.0	100.0	13,371	96.5	13,371	96.5	0.0	100.0
旧 法 に よ る 税	自 動 車 取 得 税	270	皆増	270	皆増	0.0	100.0	117,436	43,494.8	117,436	43,494.8	0.0	100.0
	自 動 車 税	54,956	62.3	11,021	44.2	0.0	20.1	34,406	62.6	5,307	48.2	0.0	15.4
	計	248,227,957	101.0	246,619,901	101.0	100.0	99.4	251,810,723	101.4	250,247,897	101.5	100.0	99.4

(参考) 法人 2 税	73,922,958	112.5	73,811,836	112.5	29.9	99.8	72,224,169	97.7	72,137,463	97.7	28.8	99.9
-------------	------------	-------	------------	-------	------	------	------------	------	------------	------	------	------

8 県税収入の推移と構成比

