

新地方公会計モデルに基づく財務諸表（平成 25 年度決算）について

長野県では、財政状況をよりわかりやすく県民の皆様にご理解いただけるよう、平成 11 年度から、総務省の作成基準に基づき、県が保有する資産や負債などのストック情報を提供するバランスシート（貸借対照表）等を作成・公表しています。

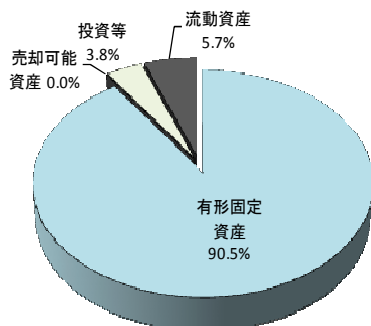
平成 21 年度（平成 20 年度決算）からは総務省の新地方公会計モデルに基づく財務諸表を公表しており、このたび、平成 25 年度決算を対象とした財務諸表を作成しました。

【ポイント（普通会計）】

貸借対照表

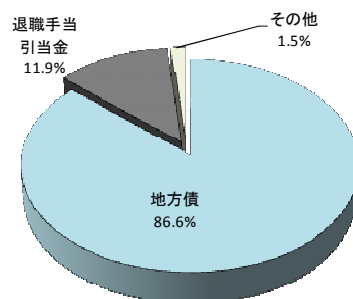
- 資産は 4 兆 1,465 億円で、90.5%を有形固定資産が占めています。
昨年度と比較すると、減価償却により有形固定資産が減少している一方で、減価基金等の積立による現金預金の増加などにより、162 億円増加しています。
- 負債は 2 兆 556 億円で、86.6%を地方債が占めています。
昨年度と比較すると、臨時財政対策債の発行による地方債残高の増加などにより、27 億円増加しています。
- 県民一人当たりでは、資産は 191 万 9 千円、負債は 95 万 1 千円となっています。

＜資産の構成比＞



資産 4 兆 1,465 億円

＜負債の構成比＞



負債 2 兆 556 億円

＜主な増減＞

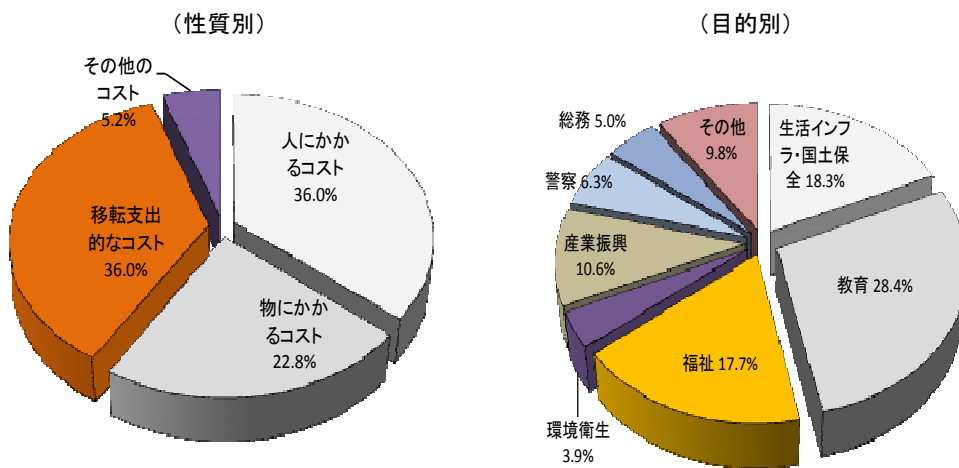
（単位：億円）

資 産				負債及び純資産			
	25年度	24年度	増減		25年度	24年度	増減
有形固定資産	37,529	37,760	△231	負債	20,556	20,529	27
基金等	633	573	60	地方債	17,810	17,559	251
現金預金	2,343	2,104	239	純資産	20,909	20,774	135
計	41,465	41,303	162	計	41,465	41,303	162
県民1人当たり資産(千円)	1,919	1,907	12	県民1人当たり負債(千円)	951	948	3

行政コスト計算書

- 経常行政コストは6,320億円で、人件費などの「人にかかるコスト」が36.0%、減価償却費などの「物にかかるコスト」が22.8%を占めています。行政目的別で最も大きな割合を占めるのが「教育」で、全体の28.4%を占めています。
- 昨年度と比較すると、255億円減少しています。これは人件費の減少による「人にかかるコスト」が減少したことによるものです。
- 県民一人当たりの経常行政コストは、29万2千円となっています。

<経常行政コストの構成比>



<増減>

(単位:億円)

	25年度	24年度	増減
経常行政コスト	6,320	6,575	△255
人にかかるコスト	2,277	2,585	△308
物にかかるコスト	1,444	1,432	12
移転支出的なコスト	2,273	2,292	△19
その他のコスト	327	266	61
県民1人当たり経常行政コスト(千円)	292	305	△13

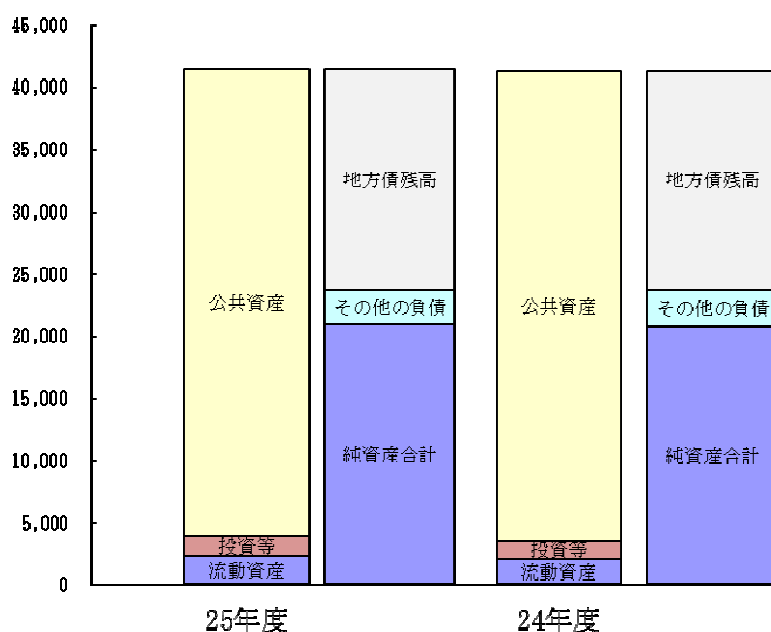
【普通会計財務諸表について】

1 貸借対照表

(単位: 億円)

資産の部	25年度	24年度	増減
1. 公共資産	37,537	37,802	△ 265
(1)有形固定資産	37,529	37,760	△ 231
(2)売却可能資産	8	42	△ 34
2. 投資等	1,574	1,384	190
(1)投資及び出資金	431	433	△ 2
(2)貸付金	594	376	218
(3)基金等	633	573	60
(4)その他	△ 84	0	△ 84
3. 流動資産	2,354	2,116	238
(1)現金預金	2,343	2,104	239
(2)未収金	11	12	△ 1
資産合計	41,465	41,303	162
負債の部			
1. 固定負債	19,117	19,117	0
(1)地方債	16,764	16,557	207
(2)退職手当引当金	2,228	2,408	△ 180
(3)その他	125	152	△ 27
2. 流動負債	1,439	1,411	28
(1)翌年度償還予定地方債	1,046	1,002	44
(2)その他	394	409	△ 15
負債合計	20,556	20,529	27
純資産の部			
純資産合計	20,909	20,774	135
負債及び純資産合計	41,465	41,303	162

※ 端数処理により内訳と合計が一致しない箇所があります。(以下本文中各表について同様)



(1) 資産の状況

資産は、4兆1,465億円となっており、90.5%を有形固定資産が占めます。

前年度と比較すると、資産総額は162億円の増となっています。これは、有形固定資産が減価償却や資産の評価替え等により231億円減少する一方で、基金の残高が国の経済対策に伴う積み立て等により60億円増加するとともに、減債基金等の増加により現金預金が239億円増加したためです。

有形固定資産の内訳は、道路・橋りょう・公園・住宅等の生活インフラ・国土保全が83.0%、高等学校建設等の教育が7.3%、治山や造林等の産業振興が6.0%などとなっています。

県民一人当たりの資産は、191万9千円となっています。

(2) 負債の状況

負債は、2兆556億円となっており、地方債（翌年度償還予定地方債を含む）が86.6%、退職手当引当金（翌年度支払予定退職手当を含む）が11.9%を占めています。

前年度と比較すると27億円の増となっています。これは、地方交付税の振替に伴う臨時財政対策債の残高が増加したこと等によるものです。

1兆7,810億円の地方債残高のうち、1兆16億円（56.2%）は後年度に基準財政需要額（※）に算入されます。

県民一人当たりの負債は、95万1千円、このうち県民一人当たりの地方債残高は、82万4千円となっています。

(3) 純資産の状況

純資産は2兆909億円となっており前年度と比較すると135億円増加しています。なお、県民一人当たり96万8千円となっています。

（参考）地方債残高の状況

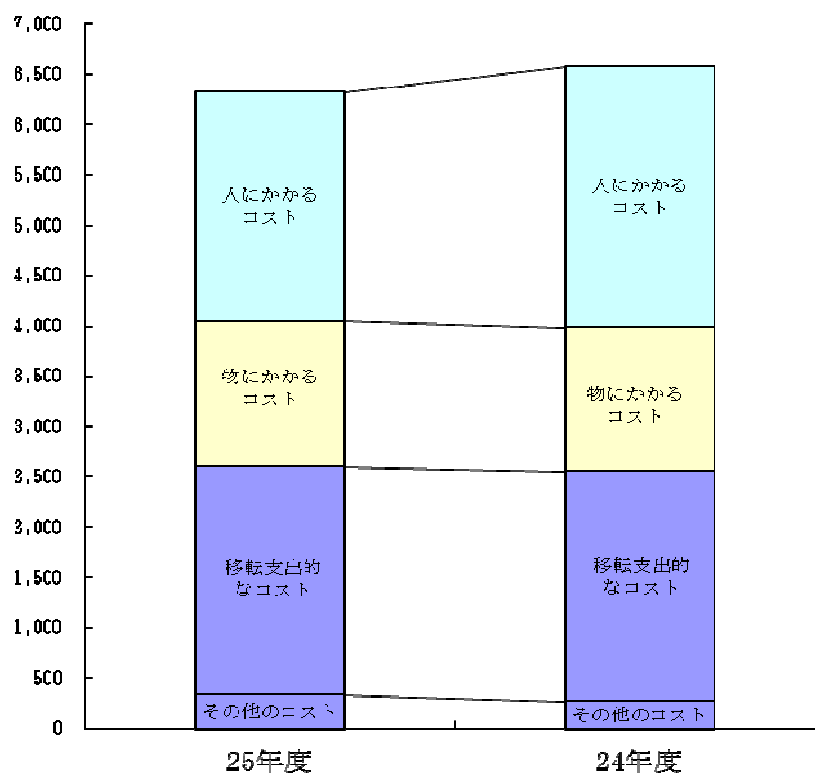
	H25年度末残高
固定負債	1兆6,764億円
流動負債（翌年度地方債償還予定額）	1,046億円
合計 A	1兆7,810億円
基準財政需要額（※）に算入される額 B	1兆16億円
減債基金積立額 C	1,653億円
差額 A－B－C	6,141億円

※基準財政需要額とは、普通交付税額を算定する場合に地方公共団体の標準的な財政需要を算定するもので、人口や道路延長、地方債償還額などを基に算定します。

2 行政コスト計算書

(単位:億円)

	25年度	構成比	24年度	増減
経常行政コスト (A)	6,320	100.0%	6,575	△ 225
1. 人にかかるコスト	2,277	36.0%	2,585	△ 308
(1) 人件費	2,124	33.6%	2,205	△ 81
(2) 退職手当引当金繰入	13	0.2%	241	△ 228
(3) 賞与引当金繰入	140	2.2%	140	0
2. 物にかかるコスト	1,444	22.8%	1,432	12
(1) 物件費	256	4.1%	256	0
(2) 維持補修費	123	1.9%	119	4
(3) 減価償却費	1,065	16.9%	1,056	9
3. 移転支出的なコスト	2,273	36.0%	2,292	△ 19
(1) 社会保障給付	154	2.4%	155	△ 1
(2) 補助金	1,551	24.5%	1,556	△ 5
(3) 他会計等への支出額	27	0.4%	26	1
(4) 他団体への公共資産整備補助金	542	8.6%	556	△ 14
4. その他のコスト	327	5.2%	266	61
(1) 支払利息	245	3.9%	257	△ 12
(2) 回収不能見込計上額	85	1.3%	9	76
(3) その他行政コスト	△ 3	0.0%	0	△ 3
経常収益 (B)	147		165	△ 18
純経常行政コスト (A-B) (経常行政コスト-経常収益)	6,173		6,410	△ 237



行政コスト計算書において、経常行政コストは 6,320 億円で、前年度と比較すると 255 億円の減となっています。これは、貸付金に係る回収不能見込等の計上額が 76 億円増加する一方で、人件費が 81 億円、退職手当引当金繰入等が 228 億円減少したためです。

経費の性質別では人件費などの「人にかかるコスト」が 36.0%、減価償却費などの「物にかかるコスト」が 22.8%、補助金支出などの「移転支的コスト」が 36.0%、「その他のコスト」が 5.2%となっています。

行政目的別では、最も大きな割合を占めるのが「教育」で、全体の 28.4%を占めています。また、県民一人当たりの行政コストは、29 万 2 千円となっています。

経常収益は、147 億円となっており、経常行政コストの 2.3%となっています。

3 純資産変動計算書

(単位:億円)

	金額
期首純資産残高	20,774
純経常行政コスト	△ 6,173
財源調達	6,158
地方税	2,196
地方交付税	2,188
補助金	1,251
その他	523
臨時損益	176
資産評価替・無償受入	△ 26
期末純資産残高	20,909

4 資金収支計算書

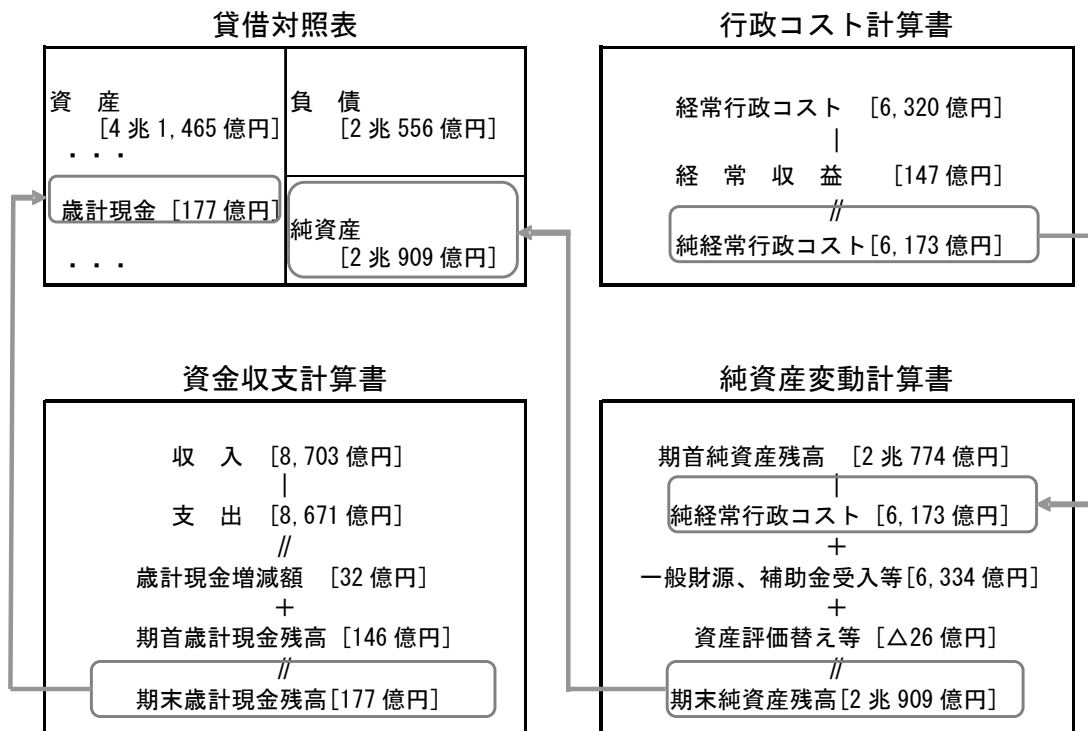
(単位:億円)

	金額
1. 経常的収支	1,726
2. 公共資産整備収支	△298
3. 投資・財務的収支	△1,396
当期収支	32
期首資金残高	146
期末資金残高	177
(基礎的財政収支)	
収入総額	8,703
支出総額	△8,671
地方債発行額	△1,257
地方債元利償還金	1,250
財政調整基金等増減	208
基礎的財政収支	233

資金収支計算書において、経常的収支額は 1,726 億円のプラスになっている一方、公共資産整備収支額は 298 億円、投資・財務的収支額は 1,396 億円のマイナスとなっていますが、収支額の合計は 32 億円のプラスとなっています。

～ 参考 ～

○ 財務諸表 4 表の相関関係



○ 県民一人当たり金額

(単位:千円)

		25 年度	24 年度	増減
貸借対照表	資 産	1,919	1,907	12
	有形固定資産	1,737	1,744	△ 7
	負 債	951	948	3
	地方債 (翌年度償還含む)	824	811	13
	退職手当 (翌年度支払分含む)	114	122	△ 8
行政コスト計算書	経常行政コスト	292	304	△ 12
	人にかかるコスト	105	119	△ 14
	物にかかるコスト	67	66	1
	移転支的コスト他	120	118	2
	経常収益	7	8	△ 1
	純経常行政コスト	286	296	△ 10

○ 主な指標

- ・ H24 の【】内には、平成 24 年度決算について、本県と財政力が類似する 3 県の平均値と、数値が大きい順の順位を表示しています。

指 標 名	指標値			指 標 の 内 容
	H25	H24	増減	
社会資本形成の世代間負担比率 ○ 現世代負担比率 $\left(\frac{\text{純資産合計}}{\text{公共資産合計}} \times 100 \right)$ ○ 将来世代負担比率 $\left(\frac{\text{地方債残高}}{\text{公共資産合計}} \times 100 \right)$	55.7%	55.0% 【62.2%】 【 4位】	+0.7%	社会資本形成の結果を表す公共資産のうち、純資産（過去及び現世代）及び負債（将来世代）による形成割合を表す
47.4%	46.5% 【46.1%】 【 3位】	+0.9%		
○ 歳入額対資産比率 $\left(\frac{\text{資産合計}}{\text{歳入総額}} \right)$	4.7	4.7 【 5.2 】 【 4位】	0%	歳入総額に対する資産の比率（形成された資産は何年分の歳入が充当されたかを表示）
○ 資産老朽化比率 $\left(\frac{\text{減価償却累計額}}{(\text{有形固定資産計}-\text{土地}+\text{減価償却累計額})} \times 100 \right)$	45.5%	44.0% 【48.1%】 【 4位】	+1.5%	有形固定資産のうち土地以外の償却資産の取得価額に対する減価償却累計額の割合により経年状況を把握
○ 受益者負担比率 $\left(\frac{\text{経常収益}}{\text{経常行政コスト}} \times 100 \right)$	2.3%	2.5% 【 2.6%】 【 2位】	-0.2%	経常行政コストに対する受益者負担の比率を表す
○ 行政コスト対公共資産比率 $\left(\frac{\text{経常行政コスト}}{\text{公共資産}} \times 100 \right)$	16.8%	17.4% 【16.6%】 【 2位】	-0.6%	ハード、ソフト両面にわたるバランスのとれた財源配分となっているかを表す
○ 行政コスト対税収比率 $\left(\frac{\text{純経常行政コスト}}{(\text{一般財源}+\text{補助金等受入}+\text{減価償却による財源増})} \times 100 \right)$	101.0%	107.7% 【110.4%】 【 4位】	-6.7%	当年度に行われた行政サービスについて、どれだけ当年度の負担で賄われたかを表す

【県全体及び連結財務諸表について】

普通会計のほか、企業局会計（電気、水道）、流域下水道事業会計の各公営企業会計を含めた財務諸表を県全体として表示しています。

また県全体に、県の関与及び財政支援の下で県の事務事業と密接な関連を有する業務を実施している関係団体を加え、連結財務諸表として表示しています。

連結を行った関係団体は、「新地方公会計制度実務研究会報告」で示された基準をもとに、本県が加入する一部事務組合・広域連合、本県が設立した地方独立行政法人及び地方三公社、資本金、基本金等を50%以上出資している団体、さらに50%未満の団体についても県の関与の実態により連結対象としています。

1 県全体貸借対照表

(単位:億円)

資産の部	25年度	24年度	増減
1. 公共資産	40,056	40,357	△ 301
(1)有形固定資産	40,042	40,309	△ 267
(2)売却可能資産等	14	48	△ 34
2. 投資等	1,548	1,358	190
(1)投資及び出資金	405	407	△ 3
(2)貸付金	594	376	218
(3)基金等	633	573	60
(4)その他	△ 84	1	△ 86
3. 流動資産	2,436	2,199	238
(1)現金預金	2,402	2,178	224
(2)未収金等	34	21	13
4. 繰延勘定	0	0	0
資産合計	44,040	43,914	126
負債の部			
1. 固定負債	19,662	19,697	△ 35
(1)地方債	17,291	17,118	173
(2)退職手当引当金	2,240	2,420	△ 180
(3)その他	131	159	△ 28
2. 流動負債	1,505	1,473	32
(1)翌年度償還予定地方債	1,091	1,049	43
(2)その他	414	424	△ 10
負債合計	21,167	21,169	△ 3
純資産の部			
純資産合計	22,874	22,745	129
負債及び純資産合計	44,040	43,914	126

2 県全体行政コスト計算書

(単位:億円)

	25年度	構成比	24年度	増減
経常行政コスト (A)	6,472	100.0%	6,729	△ 258
1. 人にかかるコスト	2,288	35.4%	2,599	△ 310
(1) 人件費	2,133	33.0%	2,215	△ 82
(2) 退職手当引当金繰入	15	0.2%	244	△ 229
(3) 賞与引当金繰入	140	2.2%	140	0
2. 物にかかるコスト	1,587	24.5%	1,574	13
(1) 物件費	298	4.6%	298	0
(2) 維持補修費	137	2.1%	133	4
(3) 減価償却費	1,151	17.8%	1,142	9
3. 移転支出的なコスト	2,248	34.7%	2,268	△ 20
(1) 社会保障給付	154	2.4%	155	△ 1
(2) 補助金	1,526	23.6%	1,532	△ 6
(3) 他会計等への支出額	27	0.4%	26	1
(4) 他団体への公共資産整備補助金	542	8.4%	556	△ 14
4. その他のコスト	348	5.4%	288	60
(1) 支払利息	258	4.0%	273	△ 14
経常収益 (B)	280		296	△ 16
純経常行政コスト (A-B) (経常行政コスト-経常収益)	6,192		6,433	△ 241

3 県全体純資産変動計算書

(単位:億円)

	金額
期首純資産残高	22,745
純経常行政コスト	△ 6,192
財源調達	6,174
地方税	2,196
地方交付税	2,188
補助金	1,269
その他	521
臨時損益	174
資産評価替・無償受入 他	△ 27
期末純資産残高	22,874

4 県全体資金収支計算書

(単位:億円)

	金額
1. 経常的収支	1,767
2. 公共資産整備収支	△ 309
3. 投資・財務的収支	△ 1,234
当期収支	224
期首資金残高	2,178
期末資金残高	2,402

会計基準

県全体及び連結財務諸表作成にあたり、その基礎となる各会計・団体・法人の個別財務書類は、基本的に各団体等の会計基準に則って作成された法定決算書類により作成しています。

主な調整

○出納整理期間における現金の受払いの調整

普通会計においては出納整理期間が設けられており、出納整理期間中の現金の受払い等が終了した後の計数を会計年度末に計上していますが、公営企業会計及び関係団体には出納整理期間が存在しないため、連結に際して、普通会計において出納整理期間中に現金の受払い等がなされた場合は、公営企業会計及び関係団体においても、これに対応する現金の受払い等が当該会計年度末に終了したものとして調整を行いました。

○個別会計間の調整

連結団体の会計相互間の貸付金・借入金、投資及び出資金・資本金などは相殺消去し、純計として計上しています。

県全体財務諸表のポイント

<貸借対照表>

- (1) 資産は、4兆4,040億円となっており、そのうちの90.9%を有形固定資産が占めています。有形固定資産の内訳は、道路・橋りょう・公園・住宅等の生活インフラ・国土保全が82.6%、高等学校施設等の教育が6.8%などとなっています。
- (2) 負債は、2兆1,167億円となっており、地方債（翌年度償還予定地方債を含む）が86.8%、退職手当引当金（翌年度支払予定退職手当を含む）11.7%となっています。

(参考) 地方債残高の状況

	H25 年度末残高
固定負債	1兆7,291億円
流動負債（翌年度地方債償還予定額）	1,091億円
合計 A	1兆8,382億円
基準財政需要額(※)に算入される額 B	1兆183億円
減債基金積立額 C	1,653億円
差額 A - B - C	6,546億円

<行政コスト計算書>

経常行政コストは、6,472億円で、経費の性質別では人件費などの「人にかかるコスト」が35.4%、減価償却費などの「物にかかるコスト」が24.5%、補助金支出などの「移転支的コスト」が34.7%となっています。

目的別では、最も大きな割合を占めるのが「教育」で、全体の27.8%を占めています。

経常収益は、280億円となっており、経常行政コストの4.3%となっています。

<資金収支計算書>

資金収支計算書において、経常的収支額は1,767億円のプラスになっている一方、公共資産整備収支額は309億円、投資・財務的収支額は1,234億円のマイナスとなっており、収支額の合計は224億円のプラスとなっています。

5 連結貸借対照表

(単位:億円)

資産の部	25年度	24年度	増減
1. 公共資産	41,296	41,603	△ 307
(1)有形固定資産	41,280	41,554	△ 273
(2)売却可能資産	8	42	△ 34
(3)その他	8	7	0
2. 投資等	1,307	1,142	165
(1)投資及び出資金	142	129	13
(2)貸付金	333	154	180
(3)基金等	819	774	45
(4)その他	13	85	△ 73
3. 流動資産	2,655	2,436	219
(1)現金預金	2,524	2,318	207
(2)未収金	94	92	2
(3)販売用不動産等	37	27	10
4. 繰延勘定	0	0	0
資産合計	45,259	45,182	77
負債の部			
1. 固定負債	20,024	20,069	△ 45
(1)地方債	17,291	17,118	173
(2)関係団体借入金等	141	163	△ 22
(2)退職手当引当金	2,311	2,499	△ 188
(3)その他	281	289	△ 8
2. 流動負債	1,617	1,580	37
(1)翌年度償還予定地方債	1,119	1,083	36
(2)その他	498	497	1
負債合計	21,641	21,649	△ 8
純資産の部			
純資産合計	23,618	23,533	85
負債及び純資産合計	45,259	45,182	77

6 連結行政コスト計算書

(単位:億円)

	25年度	構成比	24年度	増減
経常行政コスト (A)	6,768	100.0%	7,022	△ 253
1. 人にかかるコスト	2,432	35.9%	2,744	△ 311
(1)人件費	2,266	33.5%	2,347	△ 80
(2)退職手当引当金繰入	19	0.3%	250	△ 231
(3)賞与引当金繰入	147	2.2%	147	0
2. 物にかかるコスト	1,736	25.7%	1,719	18
(1)物件費	387	5.7%	382	5
(2)維持補修費	152	2.3%	149	3
(3)減価償却費	1,197	17.7%	1,187	9
3. 移転支的コスト	2,183	32.2%	2,208	△ 25
(1)社会保障給付	154	2.3%	155	△ 1
(2)補助金	1,460	21.6%	1,471	△ 11
(3)他会計等への支出額	27	0.4%	26	1
(4)他団体への公共資産整備補助金	542	8.0%	556	△ 14
4. その他のコスト	417	6.2%	352	65
(1)支払利息	258	3.8%	273	△ 15
経常収益 (B)	643		653	△ 10
純経常行政コスト (A-B) (経常行政コスト-経常収益)	6,125		6,368	△ 243

7 連結純資産変動計算書

(単位:億円)

	金額
期首純資産残高	23,519
純経常行政コスト	△ 6,125
財源調達	6,138
地方税	2,196
地方交付税	2,188
補助金	1,223
その他	530
臨時損益	373
資産評価替・無償受入 他	△ 286
期末純資産残高	23,618

8 連結資金収支計算書

(単位:億円)

	金額
1. 経常的収支	1,837
2. 公共資産整備収支	△ 289
3. 投資・財務的収支	△ 1,339
当期収支	209
期首資金残高	2,315
期末資金残高	2,524

連結財務諸表のポイント

<貸借対照表>

- 資産は、4兆5,259億円となっており、そのうちの91.2%を有形固定資産が占めています。有形固定資産の内訳は、生活インフラ・国土保全が81.3%、教育が6.6%などとなっています。
- 負債は、2兆1,641億円となっており、長期・短期借入金合計が85.8%、退職手当引当金（翌年度支払予定退職手当を含む）11.8%となっています。

<行政コスト計算書>

経常行政コストは、6,768億円で、経費の性質別では人件費などの「人にかかるコスト」が35.9%、減価償却費などの「物にかかるコスト」が25.7%、補助金支出などの「移転支的コスト」が32.2%となっています。目的別では、「教育」が26.7%、「生活インフラ・国土保全」が20.0%となっています。

経常収益は、643億円となっており、経常行政コストの9.5%となっています。

<資金収支計算書>

資金収支計算書において、経常的収支額は1,837億円のプラスになっている一方、公共資産整備収支額は289億円、投資・財務的収支額は1,339億円のマイナスとなっており、収支額の合計は209億円のプラスとなっています。

【これまでの取り組みについて】

長野県では、財政状況をよりわかりやすく県民の皆様にご理解いただけるよう次のような取り組みをしてきました。

年 度	内 容	説 明
平成 11 年度～	「総務省モデル」に基づく普通会計バランスシート（貸借対照表）の作成・公表	県が保有する資産や負債などのストック情報
平成 12 年度～	民間企業の損益計算書に相当する行政コスト計算書の作成・公表	減価償却費など現金の支出を伴わないコストも含め、県が 1 年間に県民の皆様にご提供した行政サービスのコスト等の状況
平成 16 年度～	「連結バランスシート」の試案を作成・公表	普通会計に公営企業会計を加えた「県全体のバランスシート」、本県と連携協力して行政サービスを実施している関係団体を連結
平成 20 年度～	新地方公会計モデルに基づく財務諸表の作成・公表	これまでの貸借対照表、行政コスト計算書に、新たに純資産変動計算書（貸借対照表における「純資産の部」の 1 年間の変動状況を示したもの）、資金収支計算書（どのような行政活動により資金（歳計現金）の出入りがあったかを示すもの）を加えた財務諸表 4 表の作成・公表 新地方公会計モデルに関する総務省ホームページ http://www.soumu.go.jp/iken/kokaikai/index.html

※普通会計とは・・・一般会計と特別会計（公営企業会計を除く）を合算し会計間の重複を除いたもので、統計上使用される会計区分です

《 資料一覧 》

	資 料 名	資料番号
普通会計財務諸表	貸借対照表	1-1
	行政コスト計算書	1-2
	純資産変動計算書	1-3
	資金収支計算書	1-4
	普通会計財務諸表に関する注記事項	1-5
	貸借対照表（県民一人当たり）	1-6
	行政コスト計算書（県民一人当たり）	1-7
普通会計附属明細書	有形固定資産明細表	2-1
	主な施設の状況	2-2
	売却可能資産明細表	2-3
	投資及び出資金明細表	2-4
	貸付金明細表	2-5
	基金等明細表	2-6
	長期延滞債権明細表	2-7
	未収金明細表	2-8
	債務負担行為明細表	2-9
	将来負担の状況	2-10
県全体財務諸表	県全体貸借対照表	3-1
	県全体行政コスト計算書	3-2
	県全体純資産変動計算書	3-3
	県全体資金収支計算書	3-4
連結財務諸表	連結貸借対照表	4-1
	連結行政コスト計算書	4-2
	連結純資産変動計算書	4-3
	連結資金収支計算書	4-4
	県全体及び連結財務諸表に関する注記事項	4-5
県全体・連結 附属明細書	連結対象法人等明細表	5-1
	連結貸借対照表内訳表	5-2
	連結行政コスト計算書内訳表（目的別・性質別）	5-3
	連結純資産変動計算書内訳表	5-4
	連結資金収支計算書内訳表	5-5
	相殺消去等を含めた重要な修正・組替等の状況	5-6
	地方債等明細表	5-7
	退職手当引当金明細表	5-8
	健全化判断比率・資金不足比率の状況	5-9

貸借対照表
(平成26年3月31日現在)

(単位：千円)

借 方		貸 方	
[資産の部]		[負債の部]	
1 公共資産		1 固定負債	
(1) 有形固定資産		(1) 地方債	1,676,437,331
①生活インフラ・国土保全	3,115,705,447	(2) 長期未払金	
②教育	273,711,307	①物件の購入等	3,899,286
③福祉	10,941,903	②債務保証又は損失補償	0
④環境衛生	5,101,172	③その他	461,763
⑤産業振興	225,820,529	長期未払金計	4,361,049
⑥警察	55,040,174	(3) 退職手当引当金	222,755,444
⑦総務	66,554,957	(4) 損失補償等引当金	8,143,390
有形固定資産計	3,752,875,489	固定負債合計	1,911,697,214
(2) 売却可能資産	827,113		
公共資産合計	3,753,702,602	2 流動負債	
2 投資等		(1) 翌年度償還予定地方債	104,587,528
(1) 投資及び出資金		(2) 短期借入金（翌年度繰上充用金）	0
①投資及び出資金	43,286,334	(3) 未払金	2,569,340
②投資損失引当金	△ 229,423	(4) 翌年度支払予定退職手当	22,815,329
投資及び出資金計	43,056,911	(5) 賞与引当金	13,977,187
(2) 貸付金	59,396,977	流動負債合計	143,949,384
(3) 基金等			
①退職手当目的基金	0	負債合計	2,055,646,598
②その他特定目的基金	63,143,209		
③土地開発基金	0		
④その他定額運用基金	200,000		
⑤退職手当組合積立金	0		
基金等計	63,343,209		
(4) 長期延滞債権	5,434,700		
(5) 回収不能見込額	△ 13,849,790		
投資等合計	157,382,007		
3 流動資産			
(1) 現金預金			
①財政調整基金	27,652,427		
②減債基金	188,936,514		
③歳計現金	17,748,361		
現金預金計	234,337,302		
(2) 未収金			
①地方税	1,225,063		
②その他	188,245		
③回収不能見込額	△ 327,936		
未収金計	1,085,372		
流動資産合計	235,422,674		
資 産 合 計	4,146,507,283		
		純 資 産 合 計	2,090,860,685
		負債・純資産合計	4,146,507,283

※1 他団体及び民間への支出金により形成された資産

①生活インフラ・国土保全	603,724,100	千円
②教育	28,876,067	千円
③福祉	71,561,093	千円
④環境衛生	25,658,073	千円
⑤産業振興	514,212,283	千円
⑥警察	672	千円
⑦総務	120,385,998	千円
計	1,364,418,286	千円

上の支出金に充当された財源

①国補助金等	278,371,744	千円
②地方債	347,752,924	千円
③一般財源等	738,293,618	千円
計	1,364,418,286	千円

※2 債務負担行為に関する情報

①物件の購入等	31,831,879	千円
②債務保証又は損失補償	13,343,895,473	千円
（うち共同発行地方債に係るもの）	13,337,000,000	千円
③その他	14,701,497	千円

※3 地方債残高（翌年度償還予定額を含む）のうち1,001,563,540千円については、償還時に地方交付税の算定の基礎に含まれることが見込まれているものです。

※4 普通会計の将来負担に関する情報

項目	金額	[内訳]	
		負債計上 【(翌年度償還予定)地方債・(長期)未払金・引当金】	注記 【契約債務・偶発債務】
普通会計の将来負担額	2,071,268,292	千円	
[内訳] 普通会計地方債残高	1,781,024,859	1,781,024,859	千円
債務負担行為支出予定額	7,920,016	6,930,389	989,627
公営事業地方債負担見込額	28,392,233		28,392,233
一部事務組合等地方債負担見込額	217,021		217,021
退職手当負担見込額	245,570,773	245,570,773	千円
第三セクター等債務負担見込額	8,143,390	8,143,390	0
連結実質赤字額	0		
一部事務組合等実質赤字負担額	0		
基金等将来負担軽減資産	1,288,496,472		
[内訳] 地方債償還額等充当基金残高	242,314,363		
地方債償還額等充当歳入見込額	27,845,047		
地方債償還額等充当交付税見込額	1,018,337,062		
(差引)普通会計が将来負担すべき実質的な負債	782,771,820		

※5 有形固定資産のうち、土地は1,037,314,092千円です。また、有形固定資産の減価償却累計額は2,264,090,217千円です。

行政コスト計算書

〔自 平成25年4月 1日
至 平成26年3月31日〕

【経常行政コスト】

(単位：千円)

	総 額	(構成比率)	生活インフラ・国土保全	教 育	福 祉	環 境 衛 生	産 業 振 興	警 察	総 務	議 会	支 払 利 息	回収不能見込計上額	その他
1	(1)人件費	212,389,491	33.6%	7,390,257	144,266,630	3,919,689	4,590,584	12,751,060	28,217,651	10,227,309	1,026,311		0
	(2)退職手当引当金繰入等	1,298,258	0.2%	187,445	2,403,364	37,390	△ 69,336	△ 1,270,999	242,212	△ 229,325	△ 2,493		0
	(3)賞与引当金繰入額	13,977,188	2.2%	488,540	9,494,638	259,085	303,869	844,337	1,857,274	661,622	67,823		0
	小 計	227,664,937	36.0%	8,066,242	156,164,632	4,216,164	4,825,117	12,324,398	30,317,137	10,659,606	1,091,641		0
2	(1)物件費	25,602,885	4.1%	2,604,247	6,124,464	2,767,891	1,350,626	3,853,205	4,837,999	3,547,140	100,760		416,553
	(2)維持補修費	12,271,457	1.9%	11,539,292	522,693	0	760	2,670	104,735	101,307	0		
	(3)減価償却費	106,511,459	16.9%	75,535,759	7,475,816	772,987	531,968	15,484,667	4,268,633	2,441,629			
	小 計	144,385,801	22.8%	89,679,298	14,122,973	3,540,878	1,883,354	19,340,542	9,211,367	6,090,076	100,760		416,553
3	(1)社会保障給付	15,380,621	2.4%		330,468	11,814,265	3,235,888						
	(2)補助金等	155,050,452	24.5%	775,725	9,016,244	87,455,739	8,279,247	11,562,636	231,253	9,499,820	205,959		28,023,829
	(3)他会計等への支出額	2,683,024	0.4%	2,531,070	0	0	151,954	0	0	0			0
	(4)他団体への 公共資産整備補助金等	54,170,398	8.6%	14,377,391	129,614	4,618,034	6,332,244	23,665,917	0	5,047,198			0
	小 計	227,284,495	36.0%	17,684,186	9,476,326	103,888,038	17,999,333	35,228,553	231,253	14,547,018	205,959		28,023,829
4	(1)支払利息	24,460,701	3.9%								24,460,701		
	(2)回収不能見込計上額	8,530,227	1.3%									8,530,227	
	(3)その他行政コスト	△ 312,015	0.0%		0		0	0		0			△ 312,015
	小 計	32,678,913	5.2%	0	0	0	0	0	0	0	24,460,701	8,530,227	△ 312,015
経 常 行 政 コ ス ト a	632,014,146		115,429,726	179,763,931	111,645,080	24,707,804	66,893,493	39,759,757	31,296,700	1,398,360	24,460,701	8,530,227	28,128,367
(構 成 比 率)			18.3%	28.4%	17.7%	3.9%	10.6%	6.3%	5.0%	0.2%	3.9%	1.3%	4.4%

【経常収益】

													一般財源 振替額	
1 使用料・手数料 b	12,345,130		1,977,752	732,563	1,346,839	351,092	371,833	2,077,871	122,960	0	212,684		0	5,151,536
2 分担金・負担金・寄附金 c	2,327,554		461,707	8,650	279,281	11,478	555,641	500	71,058	0	0		0	939,239
経 常 収 益 合 計 (b + c) d	14,672,684		2,439,459	741,213	1,626,120	362,570	927,474	2,078,371	194,018	0	212,684		0	6,090,775
d/a	2.3%		2.1%	0.4%	1.5%	1.5%	1.4%	5.2%	0.6%	0.0%	0.9%		0.0%	
(差引)純経常行政コスト a-d	617,341,462		112,990,267	179,022,718	110,018,960	24,345,234	65,966,019	37,681,386	31,102,682	1,398,360	24,248,017	8,530,227	28,128,367	△ 6,090,775

純資産変動計算書

〔自 平成25年4月 1日〕
〔至 平成26年3月31日〕

(単位:千円)

	純資産合計	公共資産等整備 国補助金等	公共資産等整備 一般財源等	その他 一般財源等	資産評価差額
期首純資産残高	2,077,416,065	1,122,965,604	1,934,305,512	△ 964,710,770	△ 15,144,281
純経常行政コスト	△ 617,341,462			△ 617,341,462	
一般財源					
地方税	219,593,818			219,593,818	
地方交付税	218,844,888			218,844,888	
その他行政コスト充当財源	52,252,920			52,252,920	
補助金等受入	125,057,458	37,152,476		87,904,982	
臨時損益					
災害復旧事業費	△ 2,328,029			△ 2,328,029	
公共資産除売却損益	699,862			699,862	
投資損失	△ 499,923			△ 499,923	
損失補償等引当金繰入等	19,724,411			19,724,411	
科目振替					
公共資産整備への財源投入			15,420,438	△ 15,420,438	
公共資産処分による財源増		0	△ 522,776	522,776	0
貸付金・出資金等への財源投入			72,292,628	△ 72,292,628	
貸付金・出資金等の回収等による財源増		△ 18,387,154	△ 68,721,877	87,109,031	
減価償却による財源増		△ 32,632,905	△ 73,878,554	106,511,459	
地方債償還等に伴う財源振替			73,298,107	△ 73,298,107	
資産評価替えによる変動額	△ 2,561,959				△ 2,561,959
無償受贈資産受入	2,636				2,636
その他	0			0	
期末純資産残高	2,090,860,685	1,109,098,021	1,952,193,478	△ 952,727,210	△ 17,703,604

資金収支計算書

〔自平成25年4月1日〕
〔至平成26年3月31日〕

(単位:千円)

1 経常的収支の部	
人件費	247,802,455
物件費	25,602,885
社会保障給付	15,380,621
補助金等	155,050,452
支払利息	24,460,701
他会計等への事務費等充当財源繰出支出	400,663
その他支出	14,744,492
支出合計	483,442,269
地方税	219,792,750
地方交付税	218,844,888
国補助金等	71,536,332
使用料・手数料	11,236,551
分担金・負担金・寄附金	1,356,518
諸収入	8,300,305
地方債発行額	73,609,480
基金取崩額	12,092,674
その他収入	39,240,284
収入合計	656,009,782
経常的収支額	172,567,513

2 公共資産整備収支の部	
公共資産整備支出	83,906,394
公共資産整備補助金等支出	54,170,398
他会計等への建設費充当財源繰出支出	19,318
支出合計	138,096,110
国補助金等	44,805,933
地方債発行額	49,963,520
基金取崩額	11,280,787
その他収入	2,243,626
収入合計	108,293,866
公共資産整備収支額	△ 29,802,244

3 投資・財務的収支の部	
投資及び出資金	48,646
貸付金	57,025,374
基金積立額	82,564,595
定額運用基金への繰出支出	0
他会計等への公債費充当財源繰出支出	2,263,044
地方債償還額	100,556,651
長期未払金支払支出	3,096,287
支出合計	245,554,597
国補助金等	8,715,193
貸付金回収額	56,727,229
基金取崩額	32,400,179
地方債発行額	2,130,033
公共資産等売却収入	1,781,956
その他収入	4,205,987
収入合計	105,960,577
投資・財務的収支額	△ 139,594,020

翌年度繰上充用金増減額	0
当年度歳計現金増減額	3,171,249
期首歳計現金残高	14,577,112
期末歳計現金残高	17,748,361

※1 一時借入金に関する情報

- ① 資金収支計算書には一時借入金の増減は含まれていません。
 ② 平成25年度における一時借入金の借入限度額は130,000,000千円です。
 ③ 支払利息のうち、一時借入金利子は5,596千円です。

※2 基礎的財政収支(プライマリーバランス)に関する情報

収入総額		870,264,225	千円
地方債発行額	△	125,703,033	
財政調整基金等取崩額	△	32,311,112	
支出総額	△	867,092,976	
地方債元利償還額		125,011,756	
財政調整基金等積立額		53,099,709	
基礎的財政収支		23,268,569	千円

普通会計財務諸表に関する注記事項

25年度 (自平成25年4月1日 至平成26年3月31日)			
(貸借対照表)			
1 有形固定資産の段階的整備			
土地(生活インフラ・国土保全の一部(道路、橋りょう、河川、砂防、街路、区画整理)と産業振興の一部(農林水産業のその他以外)を除く)について再調達価額で評価			
2 固定資産の減価償却の方法			
(1) 償却開始年度			
事業費支出の翌年度から開始			
(2) 耐用年数			
【有形固定資産耐用年数表】			
区 分	耐用年数	区 分	耐用年数
生活インフラ・国土保全		環境衛生	25
道路	48	産業振興	
橋りょう	60	労働	25
河川	49	農林水産業	
砂防	50	造林	25
海岸保全	30	林道	48
港湾	49	治山	30
都市計画		砂防	50
街路	48	漁港	50
都市下水道	20	農業農村整備	20
区画整理	40	海岸保全	30
公園	40	その他	25
その他	25	商工	25
住宅	40	消防	
空港	25	庁舎	50
その他	25	その他	10
教育	50	警察	25
福祉		総務	
保育所	30	庁舎等	50
その他	25	その他	25
(3) 償却方法			
残存価額ゼロの定額法			
3 他団体及び民間への支出金により形成された資産への振替			
「産業振興」中、「林道」及び「農業農村整備」は、事業により整備した資産を市町村等に所管替えを行っているため、土地(54,218,504千円)及び償却資産残高(253,064,680千円)を減額し、他団体及び民間への支出金により形成された資産として貸借対照表の欄外の注記欄に同額を計上			
4 売却可能資産			
(1) 売却可能資産の範囲			
未利用県有地として売却中又は売却予定の普通財産及び県営産業団地			
(2) 売却可能価格の算定方法			
不動産鑑定評価を行っている資産については、鑑定評価額又は鑑定評価額を基に算出した最低売却価格を、不動産鑑定評価を行っていない資産は公有財産台帳の評価額を売却可能価格とした。			
台帳価格は、地方税法に基づく固定資産評価基準に準じて算出した価格で、土地は市町村の土地課税台帳に登録された価格を基に評価した価格、建物は再建築価額から経過年数による償却額を控除して算出した価格となっている。			
なお、台帳価格は3年毎に評価替を実施しており、25年度末時点では平成24年3月31日を評価基準日としている。			

25年度 (自平成25年4月1日 至平成26年3月31日)	
5	投資損失引当金 連結対象団体に対する出資のうち実質価額が30%以上低下しているものについて、出資額と実質価額との差額を計上
6	貸付金 独立行政法人長野県立病院機構に対する独立行政法人移行前地方債償還債務に係る貸付金(19,870,672千円)について、県の財産として取り扱われることとなったため新規計上
7	長期延滞債権 未収入となっている債権のうち、当初の調定年度が前年度以前のを計上
8	回収不能見込額(投資等) ・貸付金、長期延滞債権について、過去の不納欠損の実績等をもとに回収不能見込額を計上 ・債務者1件あたり100万円超の債権については、原則として個別に回収可能性を判断
9	減債基金 地方債の満期一括償還のための基金積立残高を含む。
10	回収不能見込額(流動資産) ※ 8に同じ
11	地方債 ① 過疎代行業業に係る残高 ② 満期一括償還を行う地方債の残高 ③ 県立病院が地方独立行政法人移行前に発行した地方債の残高を含む。
12	長期未払金 債務負担行為のうち、物件の引渡し、又はサービスの提供が既になされており、かつ金額が確定しているものの27年度以降の支出予定額を計上
13	退職手当引当金 前年度末日における当該地方公共団体の職員の全員が、同日に、自己都合により退職したと仮定した場合の支給額を計上(地方公共団体財政健全化法の規定に基づき算出した額と同額)
14	損失補償引当金 地方公共団体財政健全化法の規定に基づく将来負担額の算出の際に見込んだ設立法人の負債額等の負担見込額を計上
15	翌年度償還予定地方債 満期一括償還予定額を含む。
16	未払金 債務負担行為のうち、物件の引渡し、又はサービスの提供が既になされており、かつ金額が確定しているものの26年度の支出予定額を計上
17	賞与引当金 翌年度6月に支給予定の期末勤勉手当のうち、当年度の支給対象期間(12月～3月)分に相当する額を計上
18	公共資産等整備国補助金等 公共資産及び投資等の財源として充当された国庫支出金の残高
19	公共資産等整備一般財源等 公共資産及び投資等の財源として充当された一般財源等 その他一般財源等 公共資産及び投資等以外の財源として充当された一般財源 臨時財政対策債や退職給与引当金など資産整備を伴わない負債は、将来の税金や地方交付税等の一般財源により賄う必要があるため、地方公共団体では通常はマイナスとなる。

25年度 (自平成25年4月1日 至平成26年3月31日)	
(行政コスト計算書)	
1 人件費	人件費から退職手当を除いた額に普通建設事業費中の人件費を加えて算出(普通建設事業費中の人件費について固定資産から控除)
2 賞与引当金繰入額	翌年度6月に支給予定の期末勤勉手当のうち、当年度に既に発生している12～3月(4ヶ月)分をコスト計上
3 回収不能見込計上額	当年度に新たに発生した回収不能見込額(貸付金、長期延滞債権、未収金)をコストとして計上
4 その他行政コスト	投資損失、貸付金の債権免除等資産の減少を伴うものは純資産変動計算書の「臨時損益」に計上
5 災害復旧事業費	純資産変動計算書の「臨時損益」に計上し、行政コスト計算書では計上しない
6 収入項目	「使用料・手数料」「分担金・負担金・寄付金」の直接受益者負担にかかる収入項目のみ計上(地方税や国庫支出金等は純資産変動計算書に計上)
(純資産変動計算書)	
1 臨時損益	
(1) 災害復旧事業費	災害により被害を受けた施設の復旧に要した当年度の費用を計上
(2) 公共資産除売却損益	当年度に除売却した資産の期首残高と売却収入との差額を計上
(3) 投資損失	投資損失額及び投資損失引当金のうち当年度新たに引当てた額を計上
(4) 損失補償等引当金繰入等	①損失補償引当金のうち当年度新たに引当てた額 ②当年度新たに発生した貸付金の減免等による損失額を計上

貸借対照表（県民一人当たり）

（平成26年3月31日現在）

（単位：円）

借 方		貸 方	
[資産の部]		[負債の部]	
1 公共資産		1 固定負債	
(1) 有形固定資産		(1) 地方債	775,836
①生活インフラ・国土保全	1,441,913	(2) 長期未払金	
②教育	126,670	①物件の購入等	1,805
③福祉	5,064	②債務保証又は損失補償	0
④環境衛生	2,361	③その他	214
⑤産業振興	104,507	長期未払金計	2,018
⑥警察	25,472	(3) 退職手当引当金	103,089
⑦総務	30,801	(4) 損失補償等引当金	3,769
有形固定資産計	1,736,788	固定負債合計	884,712
(2) 売却可能資産	383	2 流動負債	
公共資産合計	1,737,171	(1) 翌年度償還予定地方債	48,402
2 投資等		(2) 短期借入金（翌年度繰上充用金）	0
(1) 投資及び出資金		(3) 未払金	1,189
①投資及び出資金	20,032	(4) 翌年度支払予定退職手当	10,559
②投資損失引当金	△ 106	(5) 賞与引当金	6,468
投資及び出資金計	19,926	流動負債合計	66,618
(2) 貸付金	27,488	負債合計	951,330
(3) 基金等		[純資産の部]	
①退職手当目的基金	0	1 公共資産等整備国補助金等	513,278
②その他特定目的基金	29,222	2 公共資産等整備一般財源等	903,453
③土地開発基金	0	3 その他一般財源等	△ 440,911
④その他定額運用基金	93	4 資産評価差額	△ 8,193
⑤退職手当組合積立金	0	純資産合計	967,626
基金等計	29,315	負債・純資産合計	1,918,956
(4) 長期延滞債権	2,515		
(5) 回収不能見込額	△ 6,410		
投資等合計	72,835		
3 流動資産			
(1) 現金預金			
①財政調整基金	12,797		
②減債基金	87,438		
③歳計現金	8,214		
現金預金計	108,449		
(2) 未収金			
①地方税	567		
②その他	87		
③回収不能見込額	△ 152		
未収金計	502		
流動資産合計	108,951		
資 産 合 計	1,918,956		

人口（住民基本台帳（平成26年1月1日現在））
2,160,814 人

行政コスト計算書（県民一人当たり）

〔自 平成25年4月 1日〕
〔至 平成26年3月31日〕

【経常行政コスト】

(単位：円)

	総 額	(構成比率)	生活インフラ・ 国土保全	教 育	福 祉	環 境 衛 生	産 業 振 興	警 察	総 務	議 会	支 払 利 息	回収不能 見込計上額	その他
1	(1)人件費	98,291	33.6%	3,420	66,765	1,814	2,124	5,901	13,059	4,733	475		0
	(2)退職手当引当金繰入等	601	0.2%	87	1,112	17	△ 32	△ 588	112	△ 106	△ 1		0
	(3)賞与引当金繰入額	6,468	2.2%	226	4,394	120	141	391	860	306	31		0
	小 計	105,361	36.0%	3,733	72,271	1,951	2,233	5,704	14,030	4,933	505		0
2	(1)物件費	11,849	4.1%	1,205	2,834	1,281	625	1,783	2,239	1,642	47		193
	(2)維持補修費	5,679	1.9%	5,340	242	0	0	1	48	47	0		
	(3)減価償却費	49,292	16.9%	34,957	3,460	358	246	7,166	1,975	1,130			
	小 計	66,820	22.8%	41,503	6,536	1,639	872	8,951	4,263	2,818	47		193
3	(1)社会保障給付	7,118	2.4%		153	5,468	1,498						
	(2)補助金等	71,756	24.5%	359	4,173	40,474	3,832	5,351	107	4,396	95		12,969
	(3)他会計等への支出額	1,242	0.4%	1,171	0	0	70	0	0	0			0
	(4)他団体への 公共資産整備補助金等	25,069	8.6%	6,654	60	2,137	2,930	10,952	0	2,336			0
	小 計	105,185	36.0%	8,184	4,386	48,078	8,330	16,303	107	6,732	95		12,969
4	(1)支払利息	11,320	3.9%								11,320		
	(2)回収不能見込計上額	3,948	1.3%									3,948	
	(3)その他行政コスト	△ 144	0.0%	0	0	0	0	0	0	0	0		△ 144
	小 計	15,123	5.2%	0	0	0	0	0	0	0	11,320	3,948	△ 144
経 常 行 政 コ ス ト a	292,489		53,420	83,193	51,668	11,434	30,958	18,400	14,484	647	11,320	3,948	13,017
(構 成 比 率)			18.3%	28.4%	17.7%	3.9%	10.6%	6.3%	5.0%	0.2%	3.9%	1.3%	4.4%

【経常収益】

													一般財源 振替額	
1 使用料・手数料 b	5,713		915	339	623	162	172	962	57	0	98		0	2,384
2 分担金・負担金・寄附金 c	1,077		214	4	129	5	257	0	33	0	0		0	435
経 常 収 益 合 計 (b + c) d	6,790		1,129	343	753	168	429	962	90	0	98		0	2,819
d/a	2.3%		2.1%	0.4%	1.5%	1.5%	1.4%	5.2%	0.6%	0.0%	0.9%		0.0%	
(差引)純経常行政コスト a-d	285,699		52,291	82,850	50,916	11,267	30,528	17,439	14,394	647	11,222	3,948	13,017	△ 2,819

※端数処理により、内訳と合計が一致しないことがあります。

長野県人口(H26.1.1現在) 2,160,814人(住民基本台帳による人口)

有形固定資産明細表(平成25年度用)

区分	土地 A	償却資産				除売却資産 E	債務負担 F	寄附された資産等		貸借対照表計上額 A+D-E+F+G+H
		取得価額 B	減価償却累計額 C	帳簿価格 D=B-C				土地 G	償却資産 H	
				うち当年度償却額						
生活インフラ-国土保全	915,901,072	3,727,182,601	1,532,485,503	75,535,759	2,194,697,098	0	5,104,641	2,636	0	3,115,705,447
道路	473,340,903	1,728,831,939	716,886,840	35,416,278	1,011,945,099	0	0	0	0	1,485,286,002
橋りょう	67,223,353	248,389,908	81,889,756	4,059,388	166,500,152	0	0	0	0	233,723,505
河川	112,536,340	622,297,964	265,521,523	12,543,127	356,776,441	0	0	0	0	469,312,781
砂防	30,105,114	707,664,504	268,330,351	13,930,084	439,334,153	0	0	0	0	469,439,267
海岸保全	0	0	0	0	0	0	0	0	0	0
港湾	0	0	0	0	0	0	0	0	0	0
都市計画	189,823,337	231,183,502	95,457,473	5,069,867	135,726,029	0	5,104,641	0	0	330,654,007
街路	169,166,333	130,042,057	51,553,505	2,651,558	78,488,552	0	0	0	0	247,654,885
都市下水道	5,971,520	3,333,070	3,223,917	6,958	109,153	0	0	0	0	6,080,673
区画整理	3,258,831	37,172,847	17,372,010	907,917	19,800,837	0	0	0	0	23,059,668
公園	11,426,653	60,635,528	23,308,041	1,503,434	37,327,487	0	5,104,641	0	0	53,858,781
その他	0	0	0	0	0	0	0	0	0	0
住宅	39,142,934	162,057,080	81,984,621	3,748,528	80,072,459	0	0	2,636	0	119,218,029
空港	3,237,613	14,496,341	11,209,867	557,832	3,286,474	0	0	0	0	6,524,087
その他	491,478	12,261,363	11,205,072	210,655	1,056,291	0	0	0	0	1,547,769
教育	67,051,529	377,749,851	171,291,002	7,475,816	206,458,849	22,093	223,022	0	0	273,711,307
小学校	0	0	0	0	0	0	0	0	0	0
中学校	0	0	0	0	0	0	0	0	0	0
高等学校	55,031,792	203,296,018	100,131,379	4,004,136	103,164,639	0	0	0	0	158,196,431
幼稚園	0	5,302	3,153	106	2,149	0	0	0	0	2,149
特殊学校	4,717,067	33,374,682	14,404,899	661,101	18,969,783	603	0	0	0	23,686,247
大学	1,813,722	8,803,413	3,753,697	176,066	5,049,716	0	0	0	0	6,863,438
各種学校	0	0	0	0	0	0	0	0	0	0
社会教育	1,953,137	58,967,308	27,385,251	1,176,208	31,582,057	0	0	0	0	33,535,194
その他	3,535,811	73,303,128	25,612,623	1,458,199	47,690,505	21,490	223,022	0	0	51,427,848
福祉	3,404,030	27,795,379	20,257,506	772,987	7,537,873	0	0	0	0	10,941,903
保育所	0	0	0	0	0	0	0	0	0	0
その他	3,404,030	27,795,379	20,257,506	772,987	7,537,873	0	0	0	0	10,941,903
環境衛生	1,216,500	21,925,756	18,041,084	531,968	3,884,672	0	0	0	0	5,101,172
清掃	0	1,112,297	1,110,270	97	2,027	0	0	0	0	2,027
ごみ処理	0	142,793	140,766	97	2,027	0	0	0	0	2,027
し尿処理	0	0	0	0	0	0	0	0	0	0
その他	0	969,504	969,504	0	0	0	0	0	0	0
保健衛生	116,358	4,901,424	3,165,192	142,666	1,736,232	0	0	0	0	1,852,590
その他	1,100,142	15,912,035	13,765,622	389,205	2,146,413	0	0	0	0	3,246,555
産業振興	29,691,091	567,430,408	371,300,970	15,484,667	196,129,438	0	0	0	0	225,820,529
労働	2,566,553	20,492,791	15,508,861	591,217	4,983,930	0	0	0	0	7,550,483
農林水産業	25,071,542	484,114,846	307,232,738	12,994,484	176,882,108	0	0	0	0	201,953,650
造林	626,672	14,384,504	9,601,758	366,314	4,782,746	0	0	0	0	5,409,418
林道	0	0	0	0	0	0	0	0	0	0
治山	20,716,867	434,881,327	268,691,201	12,041,274	166,190,126	0	0	0	0	186,906,993
砂防	107	1,843	333	37	1,510	0	0	0	0	1,617
漁港	0	0	0	0	0	0	0	0	0	0
農業農村整備	0	0	0	0	0	0	0	0	0	0
海岸保全	0	0	0	0	0	0	0	0	0	0
その他	3,727,896	34,847,172	28,939,446	586,859	5,907,726	0	0	0	0	9,635,622
商工	2,052,996	62,822,771	48,559,371	1,898,966	14,263,400	0	0	0	0	16,316,396
国立公園等	0	5,747,784	4,730,854	135,223	1,016,930	0	0	0	0	1,016,930
観光	0	1,520,197	1,349,533	29,851	170,664	0	0	0	0	170,664
その他	2,052,996	55,554,790	42,478,984	1,733,892	13,075,806	0	0	0	0	15,128,802
消防	0	0	0	0	0	0	0	0	0	0
庁舎	0	0	0	0	0	0	0	0	0	0
その他	0	0	0	0	0	0	0	0	0	0
警察	7,896,171	145,344,661	98,408,657	4,268,633	46,936,004	0	207,999	0	0	55,040,174
総務	12,153,699	106,035,677	52,305,495	2,441,629	53,730,182	0	671,076	0	0	66,554,957
庁舎等	5,060,932	66,638,568	24,654,580	1,332,006	41,983,988	0	0	0	0	47,044,920
その他	7,092,767	39,397,109	27,650,915	1,109,623	11,746,194	0	671,076	0	0	19,510,037
合計	1,037,314,092	4,973,464,333	2,264,090,217	106,511,459	2,709,374,116	22,093	6,206,738	2,636	0	3,752,875,489

主な施設の状況(平成25年度)

(単位：千円)

区分	名称等	取得年度	取得価格	減価償却 累計額	貸借対照表計上額	
						うち資産評価差額
生活 インフラ・ 国土保全	坂上トンネル(主)大町麻績インター千曲線	H16	4,128,000	688,000	3,440,000	0
	松代大橋(主)長野真田線	H6	5,717,000	1,715,094	4,001,906	0
	箕輪ダム	H4	25,191,303	10,282,160	14,909,143	0
	金熊川 大町市長畑(砂防えん堤)	H14	2,508,143	501,630	2,006,513	0
教育	県立長野高等学校	H6	3,963,440	1,506,111	2,457,329	0
	稲荷山養護学校	H18	3,355,894	469,826	2,886,068	0
	ホクト文化ホール(県民文化会館)	S57	7,753,878	4,807,418	2,946,460	0
	県立歴史館	H6	4,442,680	1,688,226	2,754,454	0
	県立長野図書館	S54	1,450,551	986,374	464,177	0
	県営上田野球場	H8	2,449,863	832,949	1,616,914	0
	白馬ジャンプ台	H4	2,342,043	983,661	1,358,382	0
	看護大学	H6	6,743,205	2,562,416	4,180,789	0
	総合教育センター	H7	7,154,211	2,575,512	4,578,699	0
福祉	総合リハビリテーションセンター(施設棟)	H6	2,931,608	2,228,016	703,592	0
	障害者福祉センター	H9	3,672,394	2,350,336	1,322,058	0
環境衛生	長野保健福祉事務所	H2	1,507,250	1,386,670	120,580	0
	須坂看護専門学校	H4	1,456,603	1,223,544	233,059	0
産業振興	工科短期大学校	H6	3,761,984	2,859,101	902,883	0
	工業技術総合センター(材料技術部門・本館)	H4	2,062,391	1,732,416	329,975	0
	林業総合センター	S62	869,694	869,694	0	0
警察	上田警察署本館	H24	1,792,203	71,688	1,720,515	0
	諏訪警察署	H21	1,421,962	227,512	1,194,450	0
	軽井沢警察署	H5	1,309,582	1,047,660	261,922	0
総務	県庁西庁舎	H10	4,340,700	1,302,210	3,038,490	0
	県庁議会増築棟	H4	2,598,824	1,091,496	1,507,328	0
	県庁本館	S41	1,686,581	1,585,404	101,177	0
	県庁議会棟	S42	504,492	464,140	40,352	0
	松本合同庁舎	S59	4,706,771	2,729,915	1,976,856	0
	佐久合同庁舎	S63	2,184,869	1,092,425	1,092,444	0

(注) 取得価格には、土地の価格は含まれていません。

売却可能資産明細表（平成25年度）

土地

名称	所在地	所在地	所在地	地目	面積 (㎡)	取得年度	取得価額 (千円)	売却可能価額 (千円)	差引評価差額 (千円)	評価方法
雨池宿舎	飯山市	飯山雨池北	7892-2	宅地	482.75	H1	3,203	3,880	677	鑑定評価による
姥懐宿舎B	中野市	小田中	987-3	宅地	1,201.89	H1	18,431	14,330	△ 4,101	鑑定評価による
校長宿舎(長野西)	長野市	箱清水3丁目	1892-1	宅地	296.58	S29	0	9,360	9,360	鑑定評価による
園沖職員宿舎K9	長野市	安茂里小市3丁目	6220-110他	宅地	1,476.49	S45	9,700	23,970	14,270	鑑定評価による
茶臼山職員宿舎	長野市	新諏訪2丁目	950-2他	宅地	1,086.97	S63	24,649	27,620	2,971	鑑定評価による
園沖職員宿舎	長野市	安茂里小市3丁目	6220-13	宅地	392.73	S63	7,055	4,490	△ 2,565	鑑定評価による
上丸子宿舎	上田市	上丸子川原	1792-13	宅地	188.93	S57	0	3,750	3,750	鑑定評価による
海善寺宿舎	東御市	海善寺日向が丘	854-97	宅地	1,186.09	S62	24,445	9,010	△ 15,435	鑑定評価による
海善寺南宿舎	東御市	海善寺正陳場	752-3	宅地	266.55	H1	4,371	5,940	1,569	鑑定評価による
旧菅平有料道路園地	東御市	滋野牧家	2227-1他	雑種地	1,063	S43	17,026	18,600	1,574	鑑定評価による
古谷ダム管理宿舎	佐久市	下小田切栗の木	430-4	宅地	518.9	S51	5,959	6,640	681	鑑定評価による
白馬寮駐車場	大町市	大町	5734-3	宅地	331.67	S34	256	2,280	2,024	鑑定評価による
白馬寮①	大町市	大町	5733-10	宅地	390.23	S63	1,715	3,560	1,845	鑑定評価による
白馬寮②	大町市	大町	5733-15	宅地	277.31	H18	1,219	2,800	1,581	鑑定評価による
伊谷第二宿舎(1)	木曾町		1106-2他	宅地	350.18	H1	3,052	1,900	△ 1,152	鑑定評価による
南湯舟住宅	辰野町	伊那富南湯舟	1096-27	宅地	280.93	S57	0	4,120	4,120	鑑定評価による
田畑南宿舎	南箕輪村		6696-2他	宅地他	539.19	H1	1,108	8,770	7,662	鑑定評価による
蓮台宿舎8号	伊那市	西町	4815-1他	宅地	220.33	S63	2,389	3,060	671	鑑定評価による
芝垣外職員宿舎B(1)(2)	伊那市	中央	5278-6他	宅地	685.3	S63	1,499	9,600	8,101	鑑定評価による
旧職員センター	長野市	中御所	131-6	宅地	1,813.33	S42	56,657	56,657	0	台帳価格による
旧養業試験場敷地管理道路	長野市	中御所岡田	133-3他	宅地他	1,847.55	S42	64,222	64,222	0	台帳価格による
古宿舎	小諸市	乙	620-15	宅地	310	S41	0	4,060	4,060	鑑定評価による
西原住宅(一部)	塩尻市	広丘高出西原	1977-1他	宅地	3,014.23	S22	66,048	105,500	39,452	鑑定評価による
旧星ヶ丘団地	下諏訪町		6692-134	宅地	634.39	S40	11,952	10,130	△ 1,822	鑑定評価による
旧多町職員宿舎	伊那市	高遠町西高遠	511-2	宅地	326.86	S63	871	3,160	2,289	鑑定評価による
押洞住宅D	飯田市	丸山町四丁目	5507-150	宅地	481.45	H1	6,338	7,220	882	鑑定評価による
阿南地区独身寮	阿南町	北條	2079-1	宅地	834.71	S60	1,139	160	△ 979	鑑定評価による
三輪職員宿舎A	長野市	三輪3丁目	776-4	宅地	311.0	S35	10,944	10,944	0	台帳価格
本郷宿舎	長野市	茂菅本郷	176-3他	畑	388.0	S40	6,926	6,926	0	台帳価格
本郷倉庫	長野市	茂菅本郷	176-5他	畑	574.47	H19	10,254	10,254	0	台帳価格
古野宿舎	長野市	桐原2丁目	974-1	宅地	292.0	S38	6,392	6,392	0	台帳価格
西三才宿舎	長野市	西三才	192-81	宅地	274.12	H1	6,219	9,063	2,844	台帳価格
中条校校長住宅	長野市	中条	2441-3	宅地	275.65	H1	1,162	2,277	1,115	台帳価格
上田警察署	上田市	常盤城5丁目	4-33	宅地	5,395.55	S43	104,086	104,086	0	台帳価格
常盤城職員宿舎	上田市	常盤城	703-3	宅地	1,654.42	S63	47,991	47,991	0	台帳価格
的場宿舎	上田市	御岳堂	667-2他	宅地	1,146.97	H1	2,069	10,903	8,834	台帳価格
前貴平職員宿舎A	立科町	芦田前貴平	3136-18他	畑他	1,104.0	S60	5,021	7,485	2,464	台帳価格
前貴平職員宿舎B	立科町	芦田前貴平	3136-7他	宅地他	893.2	H1	5,788	5,788	0	台帳価格
旭ヶ丘職員宿舎	佐久市	臼田	2351-4	宅地	417.18	H1	6,915	6,915	0	台帳価格
岡村一丁目宿舎	諏訪市	岡村1丁目	9397-1他	宅地	498.26	T6	8,577	8,577	0	台帳価格
下久堅警察官駐在所	飯田市	下久堅知久平	1004-1	宅地	194.22	S53	1,523	1,509	△ 14	台帳価格
市田独身寮	高森町	吉田	2241-26	宅地	1,102.14	S48	8,694	16,525	7,831	台帳価格
中谷職員宿舎	阿南町	北條	2271	宅地	651.87	S48	2,410	1,512	△ 898	台帳価格
新町宿舎	南木曾町	読書	4037-6	宅地	305.23	H1	1,363	1,946	583	台帳価格
天白南宿舎B	南木曾町	読書	2937-132他	宅地	603.26	H1	1,716	3,654	1,938	台帳価格
上仲宿舎	南木曾町	読書	4149-3	宅地	357.15	H1	1,954	2,086	132	台帳価格
白金宿舎	安曇野市	穂高柏原	1646-10	宅地	232.17	H1	3,150	4,844	1,694	台帳価格
森上(2)住宅(5号・6号)	白馬村	北城	12867-200他	原野	445.0	H1	1,574	1,235	△ 339	台帳価格
合計				-	37,614	-	578,032	685,701	107,669	

(注1) 上表は、平成25年度末現在における売却可能資産の内訳を表したものです。

(注2) 台帳価格…地方税法に基づく固定資産評価基準に準じて算出
鑑定評価…鑑定評価結果による。

売却可能資産明細表（平成25年度）

建物

名称	所在地	所在地	所在地	延床面積 (㎡)	用途	構造	取得年度	取得価額 (千円)	売却可能資産へ 科目変更時の有 形固定資産価額 (千円)	売却可能価額 (千円)	差引評価差額 (千円)	評価方法
焼燻宿舎B	中野市	小田中	987-3	360.02	宿舎	CB-2F他	S51他	31,004	7,444	0	△ 7,444	鑑定評価による
茶臼山職員宿舎	長野市	新諏訪2丁目	950-2他	250.02	宿舎	CB-1F	S45他	6,895	0	0	0	鑑定評価による
海善寺南宿舎	東御市	海善寺正陳場	752-3	56.51	宿舎	CB-1F	S46	2,042	279	0	△ 279	鑑定評価による
古谷ダム管理宿舎	佐久市	下小田切栗の木	430-4	139.76	宿舎	W-1F	S52他	14,200	0	0	0	鑑定評価による
伊谷第二宿舎(1)	木曾町		1106-2他	66.69	宿舎	CB-1F	S45	2,513	313	0	△ 313	鑑定評価による
旧職員センター	長野市	中御所	131-6	1313.37	研修所	RC-3F他	S45	97,480	0	80,012	80,012	台帳価格による
古宿宿舎	小諸市	乙	620-15	49.67	宿舎	CB-1F	S41	1,411	67	0	△ 67	鑑定評価による
押洞住宅D	飯田市	丸山町四丁目	5507-150	113.02	宿舎	CB-1F	S48他	4,880	862	0	△ 862	鑑定評価による
阿南地区独身寮	阿南町	北條	2079-1	340.07	宿舎	W-2F他	S45他	16,371	0	0	0	鑑定評価による
三輪職員宿舎A	長野市	三輪3丁目	776-4	119	宿舎	Wモル-1F他	S35	2,110	0	3,203	3,203	台帳価格
本郷宿舎	長野市	茂菅本郷	176-3他	87.7	宿舎	W-1F	S40	1,737	0	1,778	1,778	台帳価格
本郷倉庫	長野市	茂菅本郷	176-5他	124.2	宿舎	Wモル-1F	S54	1,555	0	423	423	台帳価格
古野宿舎	長野市	桐原2丁目	974-1	102.16	宿舎	W-1F	S38他	2,390	0	2,836	2,836	台帳価格
西三才宿舎	長野市	西三才	192-81	69.02	宿舎	CB-1F他	S52	6,100	0	2,379	2,379	台帳価格
中条校校長住宅	長野市	中条	2441-3	66.69	宿舎	CB-1F	S45	2,030	226	1,170	944	台帳価格
的場宿舎	上田市	御岳堂	667-2他	159.18	宿舎	CB-1F	S46他	5,920	846	3,274	2,428	台帳価格
御岳堂宿舎	上田市	御岳堂	530	106.36	宿舎	CB-1F	S43	2,680	196	1,860	1,664	台帳価格
前貴平職員宿舎B	立科町	芦田前貴平	3136-7他	225.2	宿舎	CB-1F他	S50他	18,044	3,965	6,330	2,365	台帳価格
旭ヶ丘職員宿舎	佐久市	臼田	2351-4	119.24	宿舎	W-1F	S55	12,110	0	2,954	2,954	台帳価格
下久堅警察官駐在所	飯田市	下久堅知久平	1004-1	75.91	その他	Wモル-1F他	S46	2,690	0	1,640	1,640	台帳価格
市田独身寮	高森町	吉田	2241-26	631.49	宿舎	CB-2F	S49	32,169	0	10,101	10,101	台帳価格
中谷職員宿舎	阿南町	北條	2271	224.25	宿舎	CB-2F他	S48	14,300	0	6,006	6,006	台帳価格
新町宿舎	南木曾町	読書	4037-6	106	宿舎	CB-1F	S48	5,950	1,071	2,500	1,429	台帳価格
天白南宿舎B	南木曾町	読書	2937-132他	159	宿舎	CB-1F	S51他	15,269	3,679	5,814	2,135	台帳価格
上仲宿舎	南木曾町	読書	4149-3	106	宿舎	CB-1F	S49他	8,943	351	2,950	2,599	台帳価格
白金宿舎	安曇野市	穂高柏原	1646-10	116.62	宿舎	CB-2F	S51	10,455	2,513	3,896	1,383	台帳価格
森上(2)住宅(5号・6号)	白馬村	北城	12867-200他	112.89	宿舎	CB-1F	S46他	4,160	591	2,286	1,695	台帳価格
合計			-	5,400.04	-	-	-	325,408	22,403	141,412	119,009	

(注1) 上表は、平成25年度末現在における売却可能資産の内訳を表したものです。

(注2) 台帳価格…再建築価格から経過年数による償却額を控除して算出した価額
鑑定評価…不動産鑑定評価を基に算出

売却可能資産明細表（平成25年度）

建物

名称	所在地	所在地	所在地	延床面積 (㎡)	用途	構造	取得年度	取得価額 (千円)	売却可能資産へ 科目変更時の有 形固定資産価額 (千円)	売却可能価額 (千円)	差引評価差額 (千円)	評価方法
焼燼宿舎B	中野市	小田中	987-3	360.02	宿舎	CB-2F他	S51他	31,004	7,444	0	△ 7,444	鑑定評価による
茶臼山職員宿舎	長野市	新諏訪2丁目	950-2他	250.02	宿舎	CB-1F	S45他	6,895	0	0	0	鑑定評価による
海善寺南宿舎	東御市	海善寺正陳場	752-3	56.51	宿舎	CB-1F	S46	2,042	279	0	△ 279	鑑定評価による
古谷ダム管理宿舎	佐久市	下小田切栗の木	430-4	139.76	宿舎	W-1F	S52他	14,200	0	0	0	鑑定評価による
伊谷第二宿舎(1)	木曾町		1106-2他	66.69	宿舎	CB-1F	S45	2,513	313	0	△ 313	鑑定評価による
旧職員センター	長野市	中御所	131-6	1313.37	研修所	RC-3F他	S45	97,480	0	80,012	80,012	台帳価格による
古宿宿舎	小諸市	乙	620-15	49.67	宿舎	CB-1F	S41	1,411	67	0	△ 67	鑑定評価による
押洞住宅D	飯田市	丸山町四丁目	5507-150	113.02	宿舎	CB-1F	S48他	4,880	862	0	△ 862	鑑定評価による
阿南地区独身寮	阿南町	北條	2079-1	340.07	宿舎	W-2F他	S45他	16,371	0	0	0	鑑定評価による
三輪職員宿舎A	長野市	三輪3丁目	776-4	119	宿舎	Wモル-1F他	S35	2,110	0	3,203	3,203	台帳価格
本郷宿舎	長野市	茂菅本郷	176-3他	87.7	宿舎	W-1F	S40	1,737	0	1,778	1,778	台帳価格
本郷倉庫	長野市	茂菅本郷	176-5他	124.2	宿舎	Wモル-1F	S54	1,555	0	423	423	台帳価格
古野宿舎	長野市	桐原2丁目	974-1	102.16	宿舎	W-1F	S38他	2,390	0	2,836	2,836	台帳価格
西三才宿舎	長野市	西三才	192-81	69.02	宿舎	CB-1F他	S52	6,100	0	2,379	2,379	台帳価格
中条校校長住宅	長野市	中条	2441-3	66.69	宿舎	CB-1F	S45	2,030	226	1,170	944	台帳価格
的場宿舎	上田市	御岳堂	667-2他	159.18	宿舎	CB-1F	S46他	5,920	846	3,274	2,428	台帳価格
御岳堂宿舎	上田市	御岳堂	530	106.36	宿舎	CB-1F	S43	2,680	196	1,860	1,664	台帳価格
前貴平職員宿舎B	立科町	芦田前貴平	3136-7他	225.2	宿舎	CB-1F他	S50他	18,044	3,965	6,330	2,365	台帳価格
旭ヶ丘職員宿舎	佐久市	臼田	2351-4	119.24	宿舎	W-1F	S55	12,110	0	2,954	2,954	台帳価格
下久堅警察官駐在所	飯田市	下久堅知久平	1004-1	75.91	その他	Wモル-1F他	S46	2,690	0	1,640	1,640	台帳価格
市田独身寮	高森町	吉田	2241-26	631.49	宿舎	CB-2F	S49	32,169	0	10,101	10,101	台帳価格
中谷職員宿舎	阿南町	北條	2271	224.25	宿舎	CB-2F他	S48	14,300	0	6,006	6,006	台帳価格
新町宿舎	南木曾町	読書	4037-6	106	宿舎	CB-1F	S48	5,950	1,071	2,500	1,429	台帳価格
天白南宿舎B	南木曾町	読書	2937-132他	159	宿舎	CB-1F	S51他	15,269	3,679	5,814	2,135	台帳価格
上仲宿舎	南木曾町	読書	4149-3	106	宿舎	CB-1F	S49他	8,943	351	2,950	2,599	台帳価格
白金宿舎	安曇野市	穂高柏原	1646-10	116.62	宿舎	CB-2F	S51	10,455	2,513	3,896	1,383	台帳価格
森上(2)住宅(5号・6号)	白馬村	北城	12867-200他	112.89	宿舎	CB-1F	S46他	4,160	591	2,286	1,695	台帳価格
合計			-	5,400.04	-	-	-	325,408	22,403	141,412	119,009	

(注1) 上表は、平成25年度末現在における売却可能資産の内訳を表したものです。

(注2) 台帳価格…再建築価格から経過年数による償却額を控除して算出した価額
鑑定評価…不動産鑑定評価を基に算出

投資及び出資金明細表（平成25年度）

時価のあるもの

該当なし

時価のないもののうち連結対象団体に対するもの

(単位：千円)

出資(出捐)先名	帳簿価額 (A)	出資(出捐)割合 (%) (B)	出資(出捐)先の 純資産額 (C)	実質価額 (D) = (B) × (C)	投資損失引当金額 (A × 0.7 ≥ Dの場合) (D) - (A)	(参考)財産に関する 調書記載額
長野県土地開発公社	19,000	100.0%	568,014	568,014	0	19,000
しなの鉄道(株)	1,781,950	73.6%	2,930,340	2,156,730	0	1,781,950
(一財)長野県文化振興事業団	20,000	100.0%	292,002	292,002	0	20,000
松本空港ターミナルビル(株)	250,000	50.5%	175,400	88,577	161,423	250,000
長野県企業局(末端給水事業)	2,315,000	32.1%	27,054,666	8,684,548	0	0
(公財)長野県長寿社会開発センター	220,000	65.7%	359,967	236,498	0	220,000
(独)長野県立病院機構	305,622	100.0%	390,448	390,448	0	305,622
(公財)長野県生活衛生営業指導センター	5,000	49.0%	17,987	8,814	0	5,000
長野県上伊那広域水道用水企業団	1,646,300	38.7%	18,265,884	7,068,897	0	1,646,300
(公財)長野県下水道公社	20,000	50.0%	1,469,127	734,564	0	20,000
長野県企業局(用水供給事業)	312,000	4.1%	12,987,746	532,498	0	0
(公財)長野県中小企業振興センター	5,000	0.7%	1,901,327	13,309	0	5,000
(公財)長野県テクノ財団	2,800,000	47.7%	6,166,965	2,941,642	0	2,800,000
(一社)信州・長野県観光協会	100,000	80.4%	1,540,530	1,238,586	0	100,000
(公財)長野県国際化協会	240,000	79.0%	322,403	254,698	0	240,000
(一社)長野県原種センター	688,823	40.0%	2,192,825	877,130	0	688,823
(公財)長野県農業開発公社	159,000	100.0%	247,784	247,784	0	159,000
(公社)長野県林業公社	68,000	100.0%	-151,117	0	68,000	68,000
(一財)長野県林業用苗木安定基金協会	30,000	75.0%	41,742	31,307	0	30,000
(公財)長野県建設技術センター	5,000	1.6%	1,483,097	23,730	0	5,000
長野県道路公社	21,952,700	100.0%	72,740,157	72,740,157	0	21,952,700
長野県住宅供給公社	60,560	100.0%	10,801,918	10,801,918	0	60,560
(公財)長野県暴力追放県民センター	309,030	89.3%	370,100	330,499	0	309,030
合計	33,312,985	—	—	110,262,350	229,423	30,685,985

時価のないもののうち連結対象団体以外に対するもの

(単位：千円)

出資(出捐)先名	帳簿価額 (A)	出資(出捐)割合 (%) (B)	出資(出捐)先の 純資産額 (C)	実質価額 (D) = (B) × (C)	投資損失 (A × 0.7 ≥ Dの場合) (D) - (A)	(参考)財産に関する 調書記載額
(公財)長野県消防協会	50,000	13.3%	401,055	53,340	0	50,000
(一財)消防試験研究センター	1,000	0.8%	4,553,142	36,425	0	1,000
(一財)救急振興財団	42,000	2.1%	23,021,215	483,446	0	42,000
(公財)地震予知総合研究振興会	5,000	1.7%	1,006,166	17,105	0	5,000
被災者生活再建支援基金	1,522,077	1.7%	85,998,605	1,461,976	0	1,522,077
(一財)地域総合整備財団	150,000	1.4%	11,650,253	163,104	0	150,000
(財)地方自治情報センター	2,000	0.4%	3,049,307	12,197	0	2,000
(株)諏訪広域総合情報センタ	10,000	4.0%	319,339	12,774	0	10,000
(公財)都道府県会館	763,000	2.2%	23,703,564	521,478	241,522	763,000
(一財)地域社会ライフプラン協会	24,000	0.9%	2,741,151	24,670	0	24,000
(一財)地方公務員安全衛生推進協会	38,000	0.7%	5,424,683	37,973	0	38,000
(株)日本宝くじシステム	2,000	1.5%	217,609	3,297	0	2,000
地方公共団体金融機構	105,000	0.6%	142,775,000	856,650	0	105,000
長野都市ガス(株)	300,000	3.6%	10,809,725	389,150	0	300,000
信越放送(株)	11,250	2.5%	16,736,671	418,417	0	11,250
長野エフエム放送(株)	24,000	3.0%	1,220,324	36,610	0	24,000
(公社)長野県私学教育協会	150,000	39.2%	399,134	156,461	0	150,000

出資(出捐)先名	帳簿価額 (A)	出資(出捐)割合 (%) (B)	出資(出捐)先の 純資産額 (C)	実質価額 (D) = (B) × (C)	投資損失 (A × 0.7 ≥ Dの場合) (D) - (A)	(参考)財産に関する 調書記載額
(一財)地域活性化センター	5,000	0.2%	4,120,348	8,241	0	5,000
(学)自治医科大学	198,000	2.1%	170,845,052	3,587,746	0	198,000
(公財)長野県アイバンク・臓器移植推進協会	40,000	15.4%	285,078	43,902	0	40,000
(公財)信州医学振興会	20,000	6.7%	307,326	20,591	0	20,000
沢川水源の森整備基金	60,000	60.0%	100,000	60,000	0	60,000
石綿健康被害救済基金	98,910	0.1%	76,175,194	76,175	0	98,910
日本下水道事業団	27,124	2.1%	6,188,632	129,961	0	27,124
(一財)休暇村協会	10,000	2.0%	12,331,444	246,629	0	10,000
(一財)自然公園財団	8,000	1.2%	1,340,971	16,092	0	8,000
(公財)産業廃棄物処理事業振興財団	40,000	0.4%	8,069,314	32,277	0	40,000
PCB廃棄物処理基金	428,750	0.9%	40,200,121	361,801	0	428,750
(公財)環日本海経済研究所	10,000	0.3%	3,867,441	11,602	0	10,000
長野県信用保証協会	4,504,764	11.1%	61,107,559	6,782,939	0	4,504,764
(一財)伝統的工芸品産業振興協会	6,000	0.8%	830,534	6,644	0	6,000
(公財)南信州・飯田産業センター	5,000	29.4%	685,484	201,532	0	5,000
(一財)塩尻・木曾地域地場産業振興センター	10,000	33.1%	353,574	117,033	0	10,000
(株)長野協同データセンター	30,000	30.0%	115,697	34,709	0	30,000
東京中小企業投資育成(株)	52,000	0.8%	66,261,184	530,089	0	52,000
立山黒部貫光(株)	7,500	0.2%	6,596,682	13,193	0	7,500
(一社)長野県果実協会	5,000	14.2%	64,688	9,186	0	5,000
(一社)日本家畜商協会	2,000	0.4%	253,132	1,013	987	2,000
(一社)日本草地畜産種子協会	200	1.4%	697,070	9,759	0	200
(一社)家畜改良事業団	12,800	0.2%	3,893,512	7,787	5,013	12,800
(公社)長野県畜産物価格安定基金協会	96,000	40.8%	237,662	96,966	0	96,000
(公社)日本食肉格付協会	4,500	0.1%	1,000,403	1,000	3,500	4,500
(一社)日本養鶏協会	6,500	1.2%	1,090,751	13,089	0	6,500
酪農ヘルパー事業円滑化対策事業基金	66,666	31.8%	203,871	64,831	0	66,666
長野県農業信用基金協会	568,660	7.3%	10,638,576	776,616	0	568,660
長野県農業信用基金協会	50,491	75.5%	61,324	46,300	0	50,491
長野県漁業信用基金協会	22,900	34.4%	44,231	15,215	7,685	22,900
(公社)長野県農業担い手育成基金	500,000	24.9%	1,039,289	258,783	241,217	500,000
(一社)長野県林業コンサルタント協会	1,000	16.5%	1,295,867	213,818	0	1,000
(一財)長野県林業労働財団	8,000	6.1%	315,659	19,255	0	8,000
(独)農林漁業信用基金	101,970	0.05%	211,361,283	103,567	0	101,970
(公財)長野県緑の基金	150,000	24.9%	626,523	156,004	0	150,000
(公財)区画整理促進機構	10,000	0.3%	2,575,700	7,727	0	10,000
(一財)ダム技術センター	2,600	1.7%	1,242,466	21,122	0	2,600
(一財)河川情報センター	10,000	1.9%	2,751,807	52,284	0	10,000
(一財)建設業情報管理センター	9,110	1.1%	4,098,521	45,084	0	9,110
(公財)リバーフロント整備センター	2,500	0.5%	1,831,248	9,156	0	2,500
(一財)砂防フロンティア整備推進機構	5,000	0.8%	2,529,181	20,233	0	5,000
(一財)不動産適正取引推進機構	1,000	0.1%	2,223,438	2,223	0	1,000
(一財)高齢者住宅財団	5,000	0.3%	1,682,173	5,047	0	5,000
(一財)建築コスト管理システム研究所	1,000	0.3%	967,642	2,903	0	1,000
浅間山麓総合開発(株)	40,000	14.0%	231,255	32,376	0	40,000
(株)エムウェーブ	30,000	10.0%	420,687	42,069	0	30,000
合計	10,473,272	—	—	18,999,643	499,923	10,473,272

貸付金明細表（平成25年度）

（単位：千円、％）

相手先名または種別	貸借対照表価額	不納欠損率	回収不能見込額
【貸付金】			
第三セクター等			
長野県林業公社造林資金貸付金	17,566,608	（個別算定）	10,658,000
その他の貸付金			
災害援護資金貸付金	16,143	0.00	0
NPOバンク貸付金	6,000	0.00	0
市町村振興資金貸付金	795,527	0.00	0
母子寡婦福祉資金貸付金	1,529,590	0.00	0
長野県介護保険財政安定化基金貸付金	93,383	0.00	0
地方独立行政法人長野県立病院機構施設整備等資金貸付金	8,260,734	0.00	0
地方独立行政法人長野県立病院機構移行前地方債償還債務貸付金	19,870,672	0.00	0
長野県看護職員修学資金貸付金	523,371	（個別算定）	523,371
長野県理学療法士及び作業療法士修学資金貸付金	728	（個別算定）	728
長野県医学生修学資金貸付金	1,100,260	（個別算定）	1,100,260
長野県臨床研修医研修資金貸付金	28,800	（個別算定）	28,800
長野県医師研究資金貸付金	24,400	（個別算定）	24,400
中小企業高度化資金貸付金	7,117,807	0.00	0
農業改良資金貸付金	605,648	0.00	0
林業・木材産業改善資金貸付金	207,085	0.00	0
林業就業促進資金貸付金	37,662	0.00	0
長野県高等学校等奨学金貸付金	1,194,634	0.00	0
高等学校定時制課程及び通信制課程修学奨励金貸付金	9,320	63.98	5,963
長野県高等学校遠距離通学費貸付金	273,985	0.00	0
地域改善対策高等学校等進学奨励金貸付金	134,620	4.45	5,991
合 計	59,396,977		12,347,513

（注）

【回収不能見込額について】

（個別算定によるもの）

長野県林業公社造林資金貸付金	県林業公社経営専門委員会報告書に基づく、平成88年度末における債務残高から算出
長野県看護職員修学資金貸付金	貸付免除を前提とした制度であるため、貸付金残高の全額を回収不能見込額として計上（県内の医療機関等において、一定期間の勤務を条件に貸付免除）
長野県理学療法士及び作業療法士修学資金貸付金	
長野県医学生修学資金貸付金	
長野県臨床研修医研修資金貸付金	
長野県医師研究資金貸付金	

（不納欠損率によるもの）

過去の回収不能実績率により回収不能見込額を算出 過去5年間の（不納欠損額＋減免額）／（不納欠損額＋減免額＋貸付金残高）の平均値
--

基金等明細表（平成25年度）

(単位：千円)

名 称	現金・預金	有価証券							土地	その他	合計 (貸借対照表価額)	(参考)財産に關する調査記載額	
		右以外の 有価証券	市場価格のある有価証券(満期保有目的のものを除く)					帳簿価額 (昨年度貸借対照 表計上額)					当年度増減分 資産評価差額
			市場価格	取得価額	資産評価差額								
【流動資産】													
財政調整基金	27,652,427									27,652,427	27,652,427		
減債基金	72,982,867	115,953,647	115,953,647							188,936,514	188,936,514		
【投資等】													
長野県災害救助基金	928,258								59,965	988,223	990,498		
長野県消費者行政活性化基金	59,665									59,665	148,166		
長野県福祉基金	115,857	2,793,245	2,793,245							2,909,102	2,909,102		
長野県介護保険財政安定化基金	3,322,479									3,322,479	3,322,479		
長野県心身障害者扶養共済基金	9,066	42,127	42,127							51,193	51,193		
長野県障害者自立支援対策臨時特例基金											198,558		
長野県安心こども基金	1,155,129									1,155,129	1,613,811		
長野県後期高齢者医療財政安定化基金	2,057,357									2,057,357	2,057,357		
長野県妊婦健康診査支援臨時特例基金													
長野県環境自然保護基金	258,736	843,908	843,908							1,102,644	1,102,519		
長野県緊急雇用創出基金	5,645,882									5,645,882	8,599,242		
長野県ふるさと農村活性化基金	21,694	1,108,227	1,108,227							1,129,921	1,129,921		
長野県森林整備地域活動支援基金	202,319									202,319	202,319		
長野県森林づくり県民税基金	88,230									88,230	643,112		
長野県森林整備基金	16,711	1,314,850	1,314,850							1,331,561	1,331,561		
長野県県営林経営基金	56,305									56,305	56,305		
「清水朝恵」特別支援学校学習環境整備基金	425	98,575	98,575							99,000	99,000		
県立長野図書館図書充実基金	50	9,950	9,950							10,000	10,000		
長野県自殺対策緊急強化基金	151,130									151,130	179,959		
長野県介護職員処遇改善等臨時特例基金	109,497									109,497	536,403		
長野県介護施設緊急整備等臨時特例基金	344,003									344,003	2,136,980		
長野県高校生修学支援基金	157,300									157,300	207,237		
長野県社会福祉施設等耐震化等臨時特例基金	45									45	45		
長野県グリーンニューディール基金	659,268									659,268	652,966		
長野県医療施設耐震化臨時特例基金	2,697,018									2,697,018	3,632,119		
森林整備加速化・林業再生基金	3,540,588									3,540,588	3,540,588		
長野県冬季競技振興基金													
長野県地域医療再生基金	3,001,111									3,001,111	8,319,103		
長野県子宮頸がん等ワクチン接種緊急促進特例基金													
長野県地域活性化基金	19,032,635									19,032,635	11,032,635		
新しい公共支援基金													
長野県茶村復興基金	412,266									412,266	412,266		
長野県ふるさと信州寄附金基金	74,646									74,646	67,216		
長野県東日本大震災復興交付金基金	343,345									343,345	343,345		
長野県県立学校施設整備基金	4,266									4,266	4,266		
長野県農地利用集積・集約化基金	1,261,184									1,261,184	1,261,184		
長野県地域経済活性化・雇用創出臨時基金	11,145,897									11,145,897	11,145,897		
その他特定目的基金 計	56,872,362	6,210,882	6,210,882						59,965	63,143,209	67,937,352		
長野県美術品取得基金	200,000									200,000	200,000		

※基金の運用における「現金・預金」、「有価証券」等の管理状況については、一部端数調整を行っています。

長期延滞債権明細表（平成25年度）

（単位：千円、％）

相手先名または種別	貸借対照表価額	不納欠損率	回収不能見込額
【貸付金に関する未収金】			
その他の貸付金			
母子寡婦福祉資金貸付金	245,326	4.80	11,776
長野県看護職員修学資金貸付金	6,119	0.00	0
中小企業設備近代化資金貸付金	39,750	(個別算定)	5,174
中小企業高度化資金貸付金	791,852	(個別算定)	226,686
機械購入資金貸付金	159	83.74	133
農業改良資金貸付金	26,559	66.97	17,787
漁業改善資金貸付金	5,632	80.32	4,524
林業・木材産業改善資金貸付金	18,733	68.16	12,768
長野県高等学校等奨学金貸付金	77,318	0.48	371
高等学校定時制課程及び通信制課程修学奨励金貸付金	1,163	0.00	0
長野県高等学校遠距離通学費貸付金	25,304	0.00	0
地域改善対策高等学校等進学奨励金貸付金	129,548	1.93	2,500
【県税に関する未収金】			
県民税	2,362,897	22.82	539,213
事業税	176,254	28.15	49,616
不動産取得税	187,435	25.07	46,990
ゴルフ場利用税	12,929	74.83	9,675
自動車税	382,926	26.20	100,327
鉱区税	0	54.13	0
旧法による税	6,301	82.45	5,195
【その他の未収金】			
(一般会計)			
分担金及び負担金	150	86.71	130
使用料及び手数料	126,139	4.57	5,765
財産収入	73	0.00	0
諸収入	812,133	57.09	463,647
合 計	5,434,700	-	1,502,277

(注)

【回収不能見込額について】

(個別算定によるもの)

中小企業設備近代化資金貸付金(2件)	債務者の倒産等により、債権回収が困難なため、 不納欠損処理を予定している債権
中小企業高度化資金貸付金(5件)	

(不納欠損率によるもの)

過去の回収不能実績率により回収不能見込額を算出
 過去5年間の不納欠損額 / (滞納繰越収入額 + 不納欠損額) の平均値

未収金明細表（平成25年度）

（単位：千円、％）

相手先名または種別	貸借対照表価額	不納欠損率	回収不能見込額
【貸付金に関する未収金】			
その他の貸付金			
母子寡婦福祉資金貸付金	30,699	4.80	1,474
長野県看護職員修学資金貸付金	525	0.00	0
農業改良資金貸付金	1,546	66.97	1,035
長野県高等学校等奨学金貸付金	32,037	0.48	154
高等学校定時制課程及び通信制課程修学奨励金貸付金	98	0.00	0
長野県高等学校遠距離通学費貸付金	6,466	0.00	0
地域改善対策高等学校等進学奨励金貸付金	11,668	1.93	225
小 計	83,039		2,888
【県税に関する未収金】			
県民税	979,235	22.82	223,461
事業税	41,031	28.15	11,550
不動産取得税	38,270	25.07	9,594
ゴルフ場利用税	12,862	74.83	9,625
自動車税	153,665	26.20	40,260
鉱区税	0	54.13	0
小 計	1,225,063	-	294,490
【その他の未収金】			
（一般会計）			
分担金及び負担金	15,753	86.71	13,659
使用料及び手数料	64,877	4.57	2,965
財産収入	5	0.00	0
諸収入	24,571	56.71	13,934
小 計	105,206	-	30,558
合 計	1,413,308	-	327,936

（注）

【回収不能見込額について】

（不納欠損率によるもの）

過去の回収不能実績率により回収不能見込額を算出
過去5年間の不納欠損額／（滞納繰越収入額＋不納欠損額）の平均値

債務負担行為明細表

(単位:千円)

相手先名	物件の購入等	債務保証	損失補償	その他
地方三公社	2,141,502	4,007,119	0	0
長野県土地開発公社	1,039,405			
長野県道路公社		4,007,119		
長野県住宅供給公社	1,102,097			
第三セクター等	51,840	0	11,019,544	0
松本空港ターミナルビル(株)	51,840			
しなの鉄道(株)			2,023,430	
(財)長野県農業開発公社			228,155	
(社)長野県林業公社			8,767,959	
共同発行地方債		13,337,000,000		
その他の団体等	36,568,926	12,200	0	14,701,497
土木・建設工事関係	34,775,234			311,862
利子補給関係	0	0	0	987,690
農林水産関係				987,690
商工関係				
住宅関係				
その他				
事務機器賃貸借	384,830			
システム設計等	36,988			1,190,636
指定管理者業務	9,267			9,952,664
その他業務委託等	10,776			1,228,556
その他	1,351,831	12,200		1,030,089
合 計	38,762,268	13,341,019,319	11,019,544	14,701,497
うち欄外注記分	31,831,879	13,341,019,319	2,876,154	14,701,497

将来負担比率の算定基礎（平成25年度）

○算定式

将来負担額 A	−	充当可能財源等 B	=	A − B	将来負担比率 (%)
2,071,268,292		1,288,496,472		782,771,820	
=					
標準財政規模 C	−	算入公債費等の額 D	=	C − D	185.0
511,274,031 (平成25年度)		88,161,199 (平成25年度)		423,112,832	

○将来負担額等の内訳

〔将来負担額〕

(単位 千円、%)

区 分	金 額	構成比率
地方債現在高	1,781,024,859	86.0
債務負担行為に基づく支出予定額	7,920,016	0.4
国営土地改良事業に係るもの	723,651	0.0
職員宿舎等賃借料	1,102,097	0.1
松本平広域公園緑地（緩衝緑地）整備事業	5,104,641	0.3
先行取得土地の買い戻しに係るもの	989,627	0.0
公営企業債等繰入見込額（流域下水道事業）	28,392,233	1.3
退職手当負担見込額	245,570,773	11.9
一部事務組合負担等見込額（上伊那広域水道用水企業団）	217,021	0.0
設立法人負債額等負担見込額	8,143,390	0.4
長野県林業公社	7,891,163	0.4
長野県農業開発公社	126,209	0.0
しなの鉄道株式会社	126,018	0.0
連結実質赤字額	0	0.0
組合等連結実質赤字額負担見込額	0	0.0
計	2,071,268,292	100.0

〔充当可能財源等〕

(単位 千円、%)

区 分	金 額	構成比率
充当可能基金	242,314,363	18.8
財政調整基金	27,652,427	2.1
減債基金	188,936,514	14.7
福祉基金	2,909,102	0.2
心身障害者扶養共済基金	51,193	0.0
栄村復興基金	412,266	0.0
環境自然保護基金	890,849	0.1
ふるさと農村活性化基金	753,281	0.1
森林整備基金	1,331,561	0.1
県営林経営基金	56,305	0.0
森林づくり県民税基金	88,230	0.0
地域活性化基金	19,032,635	1.5
美術品取得基金	200,000	0.0
充当可能特定財源	27,845,047	2.2
旧山口村分岐阜県負担金	402,612	0.0
地方債を財源とする貸付金の償還金	17,988,301	1.4
公営住宅等の賃貸料等	8,906,743	0.7
職員宿舎貸付料	547,391	0.1
基準財政需要額算入見込額	1,018,337,062	79.0
計	1,288,496,472	100.0

県全体貸借対照表

(平成26年3月31日現在)

(単位:千円)

借 方		貸 方	
[資産の部]		[負債の部]	
1 公共資産		1 固定負債	
(1) 有形固定資産		(1) 地方債	
①生活インフラ・国土保全	3,306,464,833	①普通会計地方債	1,676,437,331
②教育	273,711,307	②公営事業地方債	52,653,654
③福祉	10,941,903	地方債計	1,729,090,985
④環境衛生	65,675,183	(2) 長期未払金	4,361,049
⑤産業振興	225,820,529	(3) 引当金	232,702,518
⑥警察	55,040,174	(うち退職手当等引当金)	223,965,162
⑦総務	66,554,957	(うちその他の引当金)	8,737,356
⑧収益事業	0	(4) その他	0
⑨その他	0	固定負債合計	1,966,154,552
有形固定資産計	4,004,208,886		
(2) 無形固定資産	582,494	2 流動負債	
(3) 売却可能資産	827,113	(1) 翌年度償還予定地方債	109,137,394
公共資産合計	4,005,618,493	(2) 短期借入金(翌年度繰上充用金を含む)	0
		(3) 未払金	3,942,071
2 投資等		(4) 翌年度支払予定退職手当	22,958,269
(1) 投資及び出資金	40,456,911	(5) 賞与引当金	14,084,002
(2) 貸付金	59,396,977	(6) その他	397,914
(3) 基金等	63,343,209	流動負債合計	150,519,650
(4) 長期延滞債権	5,434,700		
(5) その他	0	負債合計	2,116,674,202
(6) 回収不能見込額	△ 13,849,790		
投資等合計	154,782,007	[純資産の部]	
3 流動資産			
(1) 資金	240,209,140		
(2) 未収金	1,773,465		
(3) 販売用不動産	0		
(4) その他	1,646,790		
(5) 回収不能見込額	0		
流動資産合計	243,629,395	純資産合計	2,287,364,633
4 繰延勘定	8,940		
資産合計	4,404,038,835	負債及び純資産合計	4,404,038,835

※1 債務負担行為に関する情報

①物件の購入等	39,429,201 千円
②債務保証又は損失補償	13,343,895,473 千円
(うち共同発行地方債に係るもの)	13,337,000,000 千円
③その他	15,425,148 千円

※2 普通会計地方債および公営事業地方債残高(翌年度償還予定額を含む)のうち1,018,337,062千円については、償還時に地方交付税の算定の基礎に含まれることが見込まれているものです。

※3 有形固定資産のうち、土地は1,046,849,619千円です。また、有形固定資産の減価償却累計額は2,426,943,287千円です。

県全体行政コスト計算書

〔自平成25年4月1日
至平成26年3月31日〕

【経常行政コスト】

(単位:千円)

	総額	(構成比率)	生活インフラ・国土保全	教育	福祉	環境衛生	産業振興	警察	総務	議会	支払利息	回収不能見込計上額	その他	
1	(1)人件費	213,320,496	33.0%	8,023,453	144,266,630	3,919,689	4,888,393	12,751,060	28,217,651	10,227,309	1,026,311		0	
	(2)退職手当等引当金繰入等	1,513,591	0.2%	244,415	2,403,364	37,390	89,027	△ 1,270,999	242,212	△ 229,325	△ 2,493		0	
	(3)賞与引当金繰入額	14,008,941	2.2%	507,858	9,494,638	259,085	316,304	844,337	1,857,274	661,622	67,823		0	
	小計	228,843,028	35.4%	8,775,726	156,164,632	4,216,164	5,293,724	12,324,398	30,317,137	10,659,606	1,091,641		0	
2	(1)物件費	29,838,368	4.6%	5,950,874	6,124,464	2,767,891	2,239,482	3,853,205	4,837,999	3,547,140	100,760		416,553	
	(2)維持補修費	13,687,063	2.1%	12,592,043	522,693	0	363,615	2,670	104,735	101,307	0			
	(3)減価償却費	115,146,319	17.8%	82,525,542	7,475,816	772,987	2,177,045	15,484,667	4,268,633	2,441,629	0			
	小計	158,671,750	24.5%	101,068,459	14,122,973	3,540,878	4,780,142	19,340,542	9,211,367	6,090,076	100,760	0	416,553	
3	(1)社会保障給付	15,380,621	2.4%		330,468	11,814,265	3,235,888							
	(2)補助金等	152,578,496	23.6%	△ 1,557,637	9,016,244	87,455,739	8,140,653	11,562,636	231,253	9,499,820	205,959		28,023,829	
	(3)他会計等への支出額	2,683,024	0.4%	2,531,070	0	0	151,954	0	0	0	0		0	
	(4)他団体への 公共資産整備補助金等	54,170,398	8.4%	14,377,391	129,614	4,618,034	6,332,244	23,665,917	0	5,047,198	0		0	
	小計	224,812,539	34.7%	15,350,824	9,476,326	103,888,038	17,860,739	35,228,553	231,253	14,547,018	205,959		28,023,829	
4	(1)支払利息	25,849,380	4.0%								25,849,380			
	(2)回収不能見込計上額	8,531,540	1.3%									8,531,540		
	(3)その他行政コスト	461,574	0.1%	753,318	0	0	20,271	0	0	0	0		△ 312,015	
	小計	34,842,494	5.4%	753,318	0	0	20,271	0	0	0	25,849,380	8,531,540	△ 312,015	
経常行政コスト a				125,948,327	179,763,931	111,645,080	27,954,876	66,893,493	39,759,757	31,296,700	1,398,360	25,849,380	8,531,540	28,128,367
(構成比率)				19.5%	27.8%	17.3%	4.3%	10.3%	6.1%	4.8%	0.2%	4.0%	1.3%	4.3%

【経常収益】

一般財源
振替額

1	使用料・手数料	12,345,130		1,977,752	732,563	1,346,839	351,092	371,833	2,077,871	122,960	0	212,684	0	5,151,536		
2	分担金・負担金・寄附金	3,461,756		1,312,123	8,650	279,281	295,264	555,641	500	71,058	0	0	0	939,239		
3	保険料	0				0										
4	事業収益	7,486,774		2,918,389	0	0	4,568,385	0	0	0	0	0	0			
5	その他特定行政サービス収入	4,655,148		4,620,395	0	0	34,753	0	0	0	0	0	0	0		
6	他会計補助金等	1,464		△ 582,796	0	0	1	0	0	0	584,259		0	0		
経常収益 b				10,245,863	741,213	1,626,120	5,249,495	927,474	2,078,371	194,018	0	796,943	0	6,090,775		
b/a				8.1%	0.4%	1.5%	18.8%	1.4%	5.2%	0.6%	0.0%	3.1%		0.0%		
(差引)純経常行政コスト a-b				619,219,539	115,702,464	179,022,718	110,018,960	22,705,381	65,966,019	37,681,386	31,102,682	1,398,360	25,052,437	8,531,540	28,128,367	△ 6,090,775

県全体純資産変動計算書

〔 自 平成25年4月 1 日
至 平成26年3月31日 〕

(単位:千円)

	純資産合計
期首純資産残高	2,274,484,553
純経常行政コスト	△ 619,219,539
一般財源	
地方税	219,593,818
地方交付税	218,844,888
その他行政コスト充当財源	52,078,315
補助金等受入	126,920,843
臨時損益	
災害復旧事業費	△ 2,328,029
公共資産除売却損益	502,940
投資損失	△ 499,923
収益事業純損失	0
損失補償等引当金繰入	19,724,411
出資の受入・新規設立	0
資産評価替えによる変動額	△ 2,561,958
無償受贈資産受入	66,445
その他	△ 235,910
期末純資産残高	2,287,370,854

県全体資金収支計算書

〔 自 平成25年4月 1日 〕
〔 至 平成26年3月31日 〕

(単位:千円)

1 経常的収支の部	
人件費	249,037,191
物件費	30,938,676
社会保障給付	15,380,621
補助金等	152,578,496
支払利息	25,849,380
その他支出	17,410,302
支出合計	491,194,666
地方税	219,792,750
地方交付税	218,844,888
国補助金等	71,536,379
使用料・手数料	11,236,551
分担金・負担金・寄附金	2,268,922
保険料	0
事業収入	7,465,757
諸収入	8,337,736
地方債発行額	73,609,480
長期借入金借入額	0
短期借入金増加額	0
基金取崩額	12,115,737
その他収入	42,700,387
収入合計	667,908,587
経常的収支額	176,713,921

2 公共資産整備収支の部	
公共資産整備支出	89,287,226
公共資産整備補助金等支出	54,170,398
その他支出	19,318
支出合計	143,476,942
国補助金等	46,669,271
地方債発行額	51,349,120
長期借入金借入額	0
基金取崩額	11,280,787
その他収入	3,281,443
収入合計	112,580,621
公共資産整備収支額	△ 30,896,321

3 投資・財務的収支の部	
投資及び出資金	75,646
貸付金	57,025,374
基金積立額	29,464,886
定額運用基金への繰出支出	0
地方債償還額	107,146,332
長期借入金返済額	0
短期借入金減少額	0
長期未払金支払支出	3,096,287
収益事業純支出	0
その他支出	3,255,630
支出合計	200,064,155
国補助金等	8,715,193
貸付金回収額	56,727,229
基金取崩額	89,067
地方債発行額	3,833,333
長期借入金借入額	0
公共資産等売却収入	1,782,025
収益事業純収入	0
その他収入	5,520,631
収入合計	76,667,478
投資・財務的収支額	△ 123,396,677

翌年度繰上充用金増減額	0
当年度資金増減額	22,420,923
期首資金残高	217,788,217
経費負担割合変更に伴う差額	0
期末資金残高	240,209,140

連結貸借対照表

(平成26年3月31日現在)

(単位:千円)

借 方	貸 方
[資産の部]	
1 公共資産	1 固定負債
(1) 有形固定資産	(1) 地方公共団体
①生活インフラ・国土保全	①普通会計地方債
3,354,415,715	1,676,437,331
②教育	②公営事業地方債
273,716,330	52,653,654
③福祉	地方公共団体計
10,941,903	1,729,090,985
④環境衛生	(2) 関係団体
100,346,385	①一部事務組合・広域連合地方債
⑤産業振興	727,380
257,767,951	②地方三公社長期借入金
⑥警察	2,922,771
55,040,357	③第三セクター等長期借入金
⑦総務	10,462,231
66,555,280	関係団体計
⑧収益事業	14,112,382
9,262,076	(3) 長期未払金
⑨その他	9,928,238
1,490	(4) 引当金
有形固定資産計	243,922,711
4,128,047,487	(うち退職手当等引当金)
(2) 無形固定資産	231,134,625
769,959	(うちその他の引当金)
(3) 売却可能資産	12,788,086
827,113	(5) その他
公共資産合計	5,370,618
4,129,644,559	固定負債合計
	2,002,424,934
2 投資等	2 流動負債
(1) 投資及び出資金	(1) 翌年度償還予定額
14,197,269	①地方公共団体
(2) 貸付金	109,356,053
33,348,861	②関係団体
(3) 基金等	2,548,456
81,932,927	翌年度償還予定額計
(4) 長期延滞債権	111,904,509
5,434,700	(2) 短期借入金(翌年度繰上充用金を含む)
(5) その他	1,681,323
11,974,242	(3) 未払金
(6) 回収不能見込額	8,541,651
△ 16,138,679	(4) 翌年度支払予定退職手当
投資等合計	23,391,003
130,749,320	(5) 賞与引当金
	14,791,335
3 流動資産	(6) その他
(1) 資金	1,381,535
252,429,490	流動負債合計
(2) 未収金	161,691,356
9,439,264	負債合計
(3) 販売用不動産	2,164,116,290
429,455	
(4) その他	[純資産の部]
3,351,718	
(5) 回収不能見込額	
△ 106,905	
流動資産合計	
265,543,022	
4 繰延勘定	
8,940	
資産合計	純資産合計
4,525,945,841	2,361,829,551
	負債及び純資産合計
	4,525,945,841

※1 債務負担行為に関する情報

①物件の購入等

38,389,796 千円

②債務保証又は損失補償

13,337,012,200 千円

(うち共同発行地方債に係るもの)

13,337,000,000 千円)

③その他

15,425,148 千円

※2 普通会計地方債および公営事業地方債残高(翌年度償還予定額を含む)のうち1,018,337,062千円については、償還時に地方交付税の算定の基礎に含まれることが見込まれているものです。

連結行政コスト計算書

〔自平成25年4月1日
至平成26年3月31日〕

【経常行政コスト】

(単位:千円)

	総額	(構成比率)	生活インフラ・国土保全	教育	福祉	環境衛生	産業振興	警察	総務	議会	支払利息	回収不能見込計上額	その他
1	(1)人件費	226,637,307	33.5%	9,486,260	144,886,312	3,971,912	15,401,517	13,399,960	28,230,136	10,234,899	1,026,311		0
	(2)退職手当等引当金繰入等	1,909,844	0.3%	266,907	2,410,671	37,390	413,438	△ 1,229,082	242,338	△ 229,325	△ 2,493		0
	(3)賞与引当金繰入額	14,699,009	2.2%	624,473	9,494,638	259,085	883,545	850,549	1,857,274	661,622	67,823		0
	小計	243,246,160	35.9%	10,377,640	156,791,621	4,268,387	16,698,500	13,021,427	30,329,748	10,667,196	1,091,641		0
2	(1)物件費	38,730,861	5.7%	6,492,699	6,148,891	2,812,266	9,401,081	4,956,885	4,844,082	3,557,644	100,760		416,553
	(2)維持補修費	15,230,901	2.3%	13,746,984	595,000	0	671,795	11,080	104,735	101,307	0		
	(3)減価償却費	119,686,332	17.7%	84,458,198	7,477,183	772,987	4,761,830	15,505,563	4,268,816	2,441,755	0		
	小計	173,648,094	25.7%	104,697,881	14,221,074	3,585,253	14,834,706	20,473,528	9,217,633	6,100,706	100,760	0	416,553
3	(1)社会保障給付	15,380,621	2.3%		330,468	11,814,265	3,235,888						
	(2)補助金等	146,036,884	21.6%	△ 1,747,067	9,059,912	87,396,247	2,561,747	10,795,416	225,464	9,515,377	205,959		28,023,829
	(3)他会計等への支出額	2,683,024	0.4%	2,531,070	0	0	151,954	0	0	0	0		0
	(4)他団体への公共資産整備補助金等	54,170,398	8.0%	14,377,391	129,614	4,618,034	6,332,244	23,665,917	0	5,047,198	0		0
	小計	218,270,927	32.2%	15,161,394	9,519,994	103,828,546	12,281,833	34,461,333	225,464	14,562,575	205,959		28,023,829
4	(1)支払利息	25,816,647	3.8%								25,816,647		
	(2)回収不能見込計上額	8,630,887	1.3%									8,630,887	
	(3)その他行政コスト	7,223,913	1.1%	4,968,365	9,550	0	23,987	1,857,625	0	3,668	0		360,718
	小計	41,671,447	6.2%	4,968,365	9,550	0	23,987	1,857,625	0	3,668	0	25,816,647	8,630,887
	経常行政コスト a	676,836,628		135,205,280	180,542,239	111,682,186	43,839,026	69,813,913	39,772,845	31,334,145	1,398,360	25,816,647	8,630,887
	(構成比率)			20.0%	26.7%	16.5%	6.5%	10.3%	5.9%	4.6%	0.2%	3.8%	1.3%

【経常収益】

一般財源振替額

1	使用料・手数料	12,345,130		1,977,752	732,563	1,346,839	351,092	371,833	2,077,871	122,960	0	212,684	0	5,151,536	
2	分担金・負担金・寄附金	8,768,552		1,312,123	31,450	298,490	5,404,173	683,297	600	99,180	0	0	0	939,239	
3	保険料	0				0									
4	事業収益	36,474,104		12,358,260	774,977	1,926	21,688,280	1,645,195	0	5,466	0	0	0		
5	その他特定行政サービス収入	6,716,655		4,945,456	6,045	23,568	375,534	1,334,688	12,829	18,535	0	0	0	0	
6	他会計補助金等	23,017		△ 582,796	0	0	21,554	0	0	0	0	584,259	0	0	
	経常収益 b	64,327,458		20,010,795	1,545,035	1,670,823	27,840,633	4,035,013	2,091,300	246,141	0	796,943	0	6,090,775	
	b/a	9.5%		14.8%	0.9%	1.5%	63.5%	5.8%	5.3%	0.8%	0.0%	3.1%		0.0%	
	(差引)純経常行政コスト a-b	612,509,170		115,194,485	178,997,204	110,011,363	15,998,393	65,778,900	37,681,545	31,088,004	1,398,360	25,019,704	8,630,887	28,801,100	△ 6,090,775

連結純資産変動計算書

〔 自 平成25年4月 1 日 〕
〔 至 平成26年3月31日 〕

(単位:千円)

	純資産合計
期首純資産残高	2,351,936,102
純経常行政コスト	△ 612,509,170
一般財源	
地方税	219,593,818
地方交付税	218,844,888
その他行政コスト充当財源	52,983,511
補助金等受入	122,348,757
臨時損益	
災害復旧事業費	△ 2,328,029
公共資産除売却損益	506,178
投資損失	△ 499,923
収益事業純損失	0
損失補償等引当金繰入	39,595,083
出資の受入・新規設立	56,000
資産評価替えによる変動額	△ 2,561,958
無償受贈資産受入	73,895
その他	△ 26,209,601
期末純資産残高	2,361,829,551

連結資金収支計算書

〔自平成25年4月1日〕
〔至平成26年3月31日〕

(単位:千円)

1 経常的収支の部	
人件費	263,384,429
物件費	40,017,836
社会保障給付	15,380,621
補助金等	146,025,299
支払利息	25,821,659
その他支出	22,237,265
支出合計	512,867,109
地方税	219,792,750
地方交付税	218,844,888
国補助金等	66,311,855
使用料・手数料	11,236,551
分担金・負担金・寄附金	7,736,745
保険料	0
事業収入	33,487,068
諸収入	8,698,552
地方債発行額	73,609,480
長期借入金借入額	0
短期借入金増加額	106,123
基金取崩額	12,158,795
その他収入	44,571,833
収入合計	696,554,640
経常的収支額	183,687,531

2 公共資産整備収支の部	
公共資産整備支出	89,231,681
公共資産整備補助金等支出	54,170,398
地方独立行政法人公共資産整備支出	0
一部事務組合・広域連合公共資産整備支出	0
地方三公社公共資産整備支出	0
第三セクター等公共資産整備支出	2,603,092
その他支出	19,318
支出合計	146,024,489
国補助金等	47,716,744
地方債発行額	51,349,120
長期借入金借入額	2,749,171
基金取崩額	11,282,178
その他収入	4,053,116
収入合計	117,150,329
公共資産整備収支額	△ 28,874,160

3 投資・財務的収支の部	
投資及び出資金	11,414,845
貸付金	56,115,260
基金積立額	32,567,181
定額運用基金への繰出支出	0
地方債償還額	108,148,680
長期借入金返済額	4,374,399
短期借入金減少額	1,681,982
長期未払金支払支出	3,096,287
収益事業純支出	0
その他支出	7,724,010
支出合計	225,122,644
国補助金等	8,715,193
貸付金回収額	59,692,969
基金取崩額	2,953,237
地方債発行額	3,833,333
長期借入金借入額	560,568
公共資産等売却収入	10,371,541
収益事業純収入	0
その他収入	5,063,271
収入合計	91,190,112
投資・財務的収支額	△ 133,932,532

翌年度繰上充入金増減額	0
当年度資金増減額	20,880,839
期首資金残高	231,548,651
経費負担割合変更に伴う差額	0
期末資金残高	252,429,490

県全体財務諸表及び連結財務諸表に関する注記事項

25年度 (自平成25年4月1日 至平成26年3月31日)	
(貸借対照表)	
1 連結の範囲	<p>【連結対象団体】 ()団体数</p> <ul style="list-style-type: none"> ・公営事業会計(3) ・県が加入する一部事務組合・広域連合(2) ・地方独立行政法人(1) ・地方三公社(3) ・出資比率50%以上の第三セクター等(11) ・出資比率50%未満の第三セクター等(4)
2 連結決算日	<p>3月31日をもって連結決算日とする ただし、決算日が3ヶ月を超えない場合は、連結対象法人の決算を基礎として行う (平成26年6月30日決算)</p> <ul style="list-style-type: none"> ・(一財)長野県林業用苗木安定基金協会
3 みなし償却	<p>連結団体のうち、みなし償却を行っている団体はない</p>
4 消費税の処理方法	<p>連結団体のうち、税抜方式による団体は次のとおり</p> <ul style="list-style-type: none"> ・長野県上伊那広域水道用水企業団 ・長野県地方税滞納整理機構 ・長野県立病院機構 ・長野県住宅供給公社 ・しなの鉄道(株) ・松本空港ターミナルビル(株)
5 法定決算書類の修正	<p>(1)公営企業会計において、資本の部に計上されている企業債は負債として計上 電気、水道事業会計が該当</p> <p>(2)道路公社が保有する減価償却を行っていない道路資産について供用開始時から減価償却を行ったものとして修正</p> <p>(3)下記項目については普通会計に準じた計上を一部の団体を除き実施していないため、次年度以降段階的に実施</p> <ul style="list-style-type: none"> ・投資及び出資金の評価 ・貸倒引当金の計上、回収不能見込額の計上
(資金収支計算書)	
1 資金収支計算書における資金の範囲	<p>普通会計資金収支計算書の資金範囲は、「歳計現金」だが、連結資金収支計算書では「減債基金・財政調整基金」も含める。</p>

連結対象法人等明細表

区分	会計・法人名等	資本金等 (千円)	出資割合・ 経費負担割合 (%)	県からの補助 金・負担金等 (千円)	職員数 (人)		主たる事業の内容
						うち県派遣職員	
普通会計	普通会計				26,635		
公営事業会計	電気事業会計			61,394	50		
	水道事業会計			151,954	58		
	流域下水道事業費特別会計			2,469,677	30		
一部事務組合・ 広域連合	長野県上伊那広域水道用水企業団	4,254,000	38.7	77,272	8	-	上伊那地域への水道用水供給
	長野県地方税滞納整理機構			-	17	3	地方税の滞納整理事務
地方独立行政法人	長野県立病院機構	305,622	100.0	5,511,383	1,340	74	県立病院の運営
地方三公社	長野県土地開発公社	19,000	100.0	-	0	0	公共用地等の取得、管理、処分
	長野県道路公社	21,952,700	100.0	1,306	10	4	有料道路の維持管理
	長野県住宅供給公社	60,560	100.0	10,323	35	0	住宅の分譲、宅地の供給
第三セクター等	(一財)長野県文化振興事業団	20,000	100.0	-	106	26	文化会館、美術館の管理代行
	(財)長野県農業開発公社	159,000	100.0	435,999	19	0	農用地の買入・売渡、賃借
	(公社)長野県林業公社	68,000	100.0	194,632	10	5	分収造林・分収育林地の施業、管理
	(公財)長野県暴力追放県民センター	345,960	89.3	5,887	2	0	暴力追放のための広報啓発、相談事業
	(一社)信州・長野県観光協会	124,450	80.4	66,071	14	4	観光客の誘致促進事業
	(公財)長野県国際化協会	303,800	79.0	5,296	2	0	国際交流の促進事業
	(一財)長野県林業用苗木安定基金協会	40,000	75.0	-	0	0	残苗補償のための基金管理
	(公財)長野県長寿社会開発センター	335,189	65.7	67	6	1	高齢者の社会参加活動支援
	(公財)長野県下水道公社	40,000	50.0	-	50	4	流域、公共下水道の終末処理場の維持管理
	(公財)長野県生活衛生営業指導センター	10,201	49.0	16,957	4	0	生活衛生関係営業者の指導、支援
	(公財)長野県テクノ財団	5,870,003	47.7	45,026	36	2	産学官交流事業等の事業支援
	(一社)長野県原種センター	1,005,500	39.8	11,202	12	0	主要作物の原種生産
	(公財)長野県中小企業振興センター	715,167	0.7	237,847	18	4	中小企業支援
	しなの鉄道(株)	2,420,450	73.6	373,723	227	2	旅客鉄道事業
	松本空港ターミナルビル(株)	495,000	50.5	5,145	1	0	空港ビル施設の賃貸

※ 職員数(非常勤を除く)について、普通会計・公営事業会計・一部事務組合・広域連合は決算書又は決算統計の数値を記載、地方独立行政法人・地方三公社・第三セクター等団体は平成25年4月1日現在の数値を記載

連結行政コスト計算書内訳表（目的別）

	地方公共団体						一部事務組合・広域連合			地方独立行政法人		地方三公社			
	普通会計	公営事業会計				(合計) A+B	(相殺消去等) C	純計 (A+B+C) D	長野県上伊那 広域水道用水 企業団	長野県地方税 滞納整理機構	(合計) E	長野県立病院 機構	(合計) F	長野県土地開 発公社	長野県道路公 社
		電気	水道	流域下水道	(小計) B										
経常行政コスト															
生活インフラ・国土保全	115,429,726	2,142,890	0	11,059,489	13,202,379	128,632,105	△ 2,683,778	125,948,327	0	0	0	0	0	622,388	2,432,974
教育	179,763,931	0	0	0	0	179,763,931	0	179,763,931	0	0	0	0	0	0	0
福祉	111,645,080	0	0	0	0	111,645,080	0	111,645,080	0	0	0	0	0	0	0
環境衛生	24,707,804	0	3,408,489	0	3,408,489	28,116,293	△ 161,417	27,954,876	207,516	0	207,516	21,329,263	21,329,263	0	0
産業振興	66,893,493	0	0	0	0	66,893,493	0	66,893,493	0	0	0	0	0	0	0
警察	39,759,757	0	0	0	0	39,759,757	0	39,759,757	0	0	0	0	0	0	0
総務	31,296,700	0	0	0	0	31,296,700	0	31,296,700	0	26,403	26,403	0	0	0	0
議会	1,398,360	0	0	0	0	1,398,360	0	1,398,360	0	0	0	0	0	0	0
支払利息	24,460,701	270,364	534,076	584,239	1,388,679	25,849,380	0	25,849,380	28,610	0	28,610	614,707	614,707	0	36,829
回収不能見込計上額	8,530,227	0	1,313	0	1,313	8,531,540	0	8,531,540	0	0	0	697	697	0	0
その他	28,128,367	0	0	0	0	28,128,367	0	28,128,367	0	0	0	572,435	572,435	0	0
経常行政コスト合計	632,014,146	2,413,254	3,943,878	11,643,728	18,000,860	650,015,006	△ 2,845,195	647,169,811	236,126	26,403	262,529	22,517,102	22,517,102	622,388	2,469,803
経常収益															
使用料・手数料	12,345,130	0	0	0	0	12,345,130	0	12,345,130	0	0	0	0	0	0	0
分担金・負担金・寄附金	2,327,554	0	61,988	850,416	912,404	3,239,958	221,798	3,461,756	0	25,712	25,712	5,108,909	5,108,909	0	0
保険料	0	0	0	0	0	0	0	0	0	0	0	0	0	0	0
事業収益	0	2,918,389	4,568,385	0	7,486,774	7,486,774	0	7,486,774	318,658	0	318,658	16,865,399	16,865,399	633,148	3,424,426
その他特定行政サービス収入	0	2,678	34,753	4,617,717	4,655,148	4,655,148	0	4,655,148	0	331	331	339,889	339,889	306	107,673
他会計補助金等	0	62,857	151,955	2,469,677	2,684,489	2,684,489	△ 2,683,025	1,464	27,969	0	27,969	0	0	0	0
経常収益合計	14,672,684	2,983,924	4,817,081	7,937,810	15,738,815	30,411,499	△ 2,461,227	27,950,272	346,627	26,043	372,670	22,314,197	22,314,197	633,454	3,532,099
(差引) 純経常行政コスト	617,341,462	△ 570,670	△ 873,203	3,705,918	2,262,045	619,603,507	△ 383,968	619,219,539	△ 110,501	360	△ 110,141	202,905	202,905	△ 11,066	△ 1,062,296

連結行政コスト計算書内訳表（性質別）

	地方公共団体						一部事務組合・広域連合			地方独立行政法人		地方三公社			
	普通会計	公営事業会計				(合計) A+B	(相殺消去等) C	純計 (A+B+C) D	長野県上伊那 広域水道用水 企業団	長野県地方税 滞納整理機構	(合計) E	長野県立病院 機構	(合計) F	長野県土地開 発公社	長野県道路公 社
		電気	水道	流域下水道	(小計) B										
経常行政コスト															
人件費	212,389,491	367,991	319,707	282,084	969,782	213,359,273	△ 38,777	213,320,496	22,887	828	23,715	10,477,177	10,477,177	6,727	116,808
退職手当等引当金繰入等	1,298,258	69,367	158,363	△ 12,397	215,333	1,513,591	0	1,513,591	1,827	0	1,827	322,584	322,584	0	3,276
賞与引当金繰入額	13,977,188	0	0	19,318	19,318	13,996,506	12,435	14,008,941	1,495	0	1,495	565,746	565,746	0	0
物件費	25,602,885	531,974	888,856	2,814,653	4,235,483	29,838,368	0	29,838,368	42,374	5,255	47,629	7,179,841	7,179,841	2,463	1,953,425
維持補修費	12,271,457	235,427	362,855	817,324	1,415,606	13,687,063	0	13,687,063	10,858	0	10,858	297,322	297,322	0	0
減価償却費	106,511,459	659,391	1,645,077	6,330,392	8,634,860	115,146,319	0	115,146,319	124,634	0	124,634	2,459,934	2,459,934	0	47,070
社会保障給付	15,380,621	0	0	0	0	15,380,621	0	15,380,621	0	0	0	0	0	0	0
補助金等	155,050,452	197,709	13,360	0	211,069	155,261,521	△ 2,683,025	152,578,496	0	20,320	20,320	26,659	26,659	0	0
他会計等への支出額	2,683,024	0	0	0	0	2,683,024	0	2,683,024	0	0	0	0	0	0	0
他団体への公共資産整備補助金等	54,170,398	0	0	0	0	54,170,398	0	54,170,398	0	0	0	0	0	0	0
支払利息	24,460,701	270,364	534,076	584,239	1,388,679	25,849,380	0	25,849,380	28,610	0	28,610	614,707	614,707	0	36,829
回収不能見込計上額	8,530,227	0	1,313	0	1,313	8,531,540	0	8,531,540	0	0	0	697	697	0	0
その他行政コスト	△ 312,015	81,031	20,271	808,115	909,417	597,402	△ 135,828	461,574	3,441	0	3,441	572,435	572,435	613,198	312,395
経常行政コスト合計	632,014,146	2,413,254	3,943,878	11,643,728	18,000,860	650,015,006	△ 2,845,195	647,169,811	236,126	26,403	262,529	22,517,102	22,517,102	622,388	2,469,803
経常収益															
使用料・手数料	12,345,130	0	0	0	0	12,345,130	0	12,345,130	0	0	0	0	0	0	0
分担金・負担金・寄附金	2,327,554	0	61,988	850,416	912,404	3,239,958	221,798	3,461,756	0	25,712	25,712	5,108,909	5,108,909	0	0
保険料	0	0	0	0	0	0	0	0	0	0	0	0	0	0	0
事業収益	0	2,918,389	4,568,385	0	7,486,774	7,486,774	0	7,486,774	318,658	0	318,658	16,865,399	16,865,399	633,148	3,424,426
その他特定行政サービス収入	0	2,678	34,753	4,617,717	4,655,148	4,655,148	0	4,655,148	0	331	331	339,889	339,889	306	107,673
他会計補助金等	0	62,857	151,955	2,469,677	2,684,489	2,684,489	△ 2,683,025	1,464	27,969	0	27,969	0	0	0	0
経常収益合計	14,672,684	2,983,924	4,817,081	7,937,810	15,738,815	30,411,499	△ 2,461,227	27,950,272	346,627	26,043	372,670	22,314,197	22,314,197	633,454	3,532,099
(差引) 純経常行政コスト	617,341,462	△ 570,670	△ 873,203	3,705,918	2,262,045	619,603,507	△ 383,968	619,219,539	△ 110,501	360	△ 110,141	202,905	202,905	△ 11,066	△ 1,062,296

連結行政コスト計算書内訳表（目的別）

	地方三公社		第三セクター等													
	長野県住宅供給公社	(合計)	一般財団法人長野県文化振興事業団	財団法人長野県農業開発公社	公益社団法人長野県林業公社	一般社団法人信州・長野県観光協会	公益財団法人長野県国際化協会	一般財団法人長野県林業用苗木不安定基金協会	公益財団法人長野県中小企業振興センター	公益財団法人長野県長寿社会開発センター	公益財団法人長野県暴力追放県民センター	公益財団法人長野県建設技術センター	公益財団法人長野県下水道公社	公益財団法人長野県生活衛生営業指導センター	公益財団法人長野県テクノ財団	
経常行政コスト																
生活インフラ・国土保全	3,571,902	6,627,264	0	0	0	0	0	0	0	0	0	0	2,876,764	0	0	0
教育	0	0	1,757,344	0	0	0	0	0	0	0	0	0	0	0	0	0
福祉	0	0	0	0	0	0	0	0	0	103,909	0	0	0	0	0	0
環境衛生	0	0	0	0	0	0	0	0	0	0	0	0	0	19,528	0	0
産業振興	0	0	0	1,293,869	924,021	397,282	0	776	705,314	0	0	0	0	0	0	652,072
警察	0	0	0	0	0	0	0	0	0	0	23,021	0	0	0	0	0
総務	0	0	0	0	0	0	0	16,338	0	0	0	0	0	0	0	0
議会	0	0	0	0	0	0	0	0	0	0	0	0	0	0	0	0
支払利息	0	36,829	0	3,300	155,079	0	0	0	0	0	0	0	0	0	0	718
回収不能見込計上額	72,501	72,501	0	25,962	0	0	0	0	0	0	0	0	0	0	0	0
その他	0	0	0	0	0	0	0	0	0	0	0	0	0	0	0	0
経常行政コスト合計	3,644,403	6,736,594	1,757,344	1,323,131	1,079,100	397,282	16,338	776	705,314	103,909	23,021	0	2,876,764	19,528	652,790	
経常収益																
使用料・手数料	0	0	0	0	0	0	0	0	0	0	0	0	0	0	0	0
分担金・負担金・寄附金	0	0	22,800	0	0	84,705	2,410	300	41,296	19,209	100	0	0	0	6,273	
保険料	0	0	0	0	0	0	0	0	0	0	0	0	0	0	0	
事業収益	3,891,192	7,948,766	1,749,426	1,210,987	16,050	141,676	5,466	0	1,186	1,926	4,046	0	2,929,468	2,383	373,721	
その他特定行政サービス収入	34,435	142,414	6,045	28,230	868,193	114,536	18,204	432	110,047	23,568	12,829	0	4,354	892	149,128	
他会計補助金等	0	0	0	0	0	0	0	0	0	0	0	0	0	0	0	
経常収益合計	3,925,627	8,091,180	1,778,271	1,239,217	884,243	340,917	26,080	732	152,529	44,703	16,975	0	2,933,822	3,275	529,122	
(差引) 純経常行政コスト	△ 281,224	△ 1,354,586	△ 20,927	83,914	194,857	56,365	△ 9,742	44	552,785	59,206	6,046	0	△ 57,058	16,253	123,668	

連結行政コスト計算書内訳表（性質別）

	地方三公社		第三セクター等												
	長野県住宅供給公社	(合計)	財団法人長野県文化振興事業団	財団法人長野県農業開発公社	社団法人長野県林業公社	社団法人信州・長野県観光協会	財団法人長野県国際交流推進協会	財団法人長野県林業用苗木不安定基金協会	公益財団法人長野県中小企業振興センター	公益財団法人長野県長寿社会開発センター	公益財団法人長野県暴力追放県民センター	財団法人長野県下水道公社	公益財団法人長野県生活衛生営業指導センター	公益財団法人長野県テクノ財団	社団法人長野県原種センター
経常行政コスト															
人件費	46,497	170,032	619,682	71,015	55,216	177,425	6,762	21	144,148	52,223	12,485	277,454	13,060	127,564	73,511
退職手当等引当金繰入等	0	3,276	7,307	548	1,289	30,262	0	0	770	0	126	3,874	0	564	8,484
賞与引当金繰入額	2,505	2,505	0	0	2,860	3,352	0	0	0	0	0	6,336	0	0	0
物件費	55,701	2,011,589	1,003,463	32,575	262,493	73,651	5,249	288	430,639	44,375	10,129	2,037,365	5,929	484,352	27,281
維持補修費	3,344	3,344	72,307	691	21	302	0	0	2,323	0	0	526,467	0	719	4,354
減価償却費	13,453	60,523	1,367	400	48	2,536	126	0	25	0	183	3,523	217	590	17,297
社会保障給付	0	0	0	0	0	0	0	0	0	0	0	0	0	0	0
補助金等	22,467	22,467	43,668	10,490	10,914	25,588	533	15	126,513	7,311	98	0	47	35,502	14,535
他会計等への支出額	0	0	0	0	0	0	0	0	0	0	0	0	0	0	0
他団体への公共資産整備補助金等	0	0	0	0	0	0	0	0	0	0	0	0	0	0	0
支払利息	0	36,829	0	3,300	155,079	0	0	0	0	0	0	0	0	718	0
回収不能見込計上額	72,501	72,501	0	25,962	0	0	0	0	0	0	0	0	0	0	187
その他行政コスト	3,427,935	4,353,528	9,550	1,178,150	591,180	84,166	3,668	452	896	0	0	21,745	275	2,781	100,298
経常行政コスト合計	3,644,403	6,736,594	1,757,344	1,323,131	1,079,100	397,282	16,338	776	705,314	103,909	23,021	2,876,764	19,528	652,790	245,947
経常収益															
使用料・手数料	0	0	0	0	0	0	0	0	0	0	0	0	0	0	0
分担金・負担金・寄附金	0	0	22,800	0	0	84,705	2,410	300	41,296	19,209	100	0	0	6,273	67,588
保険料	0	0	0	0	0	0	0	0	0	0	0	0	0	0	0
事業収益	3,891,192	7,948,766	1,749,426	1,210,987	16,050	141,676	5,466	0	1,186	1,926	4,046	2,929,468	2,383	373,721	109,174
その他特定行政サービス収入	34,435	142,414	6,045	28,230	868,193	114,536	18,204	432	110,047	23,568	12,829	4,354	892	149,128	64,122
他会計補助金等	0	0	0	0	0	0	0	0	0	0	0	0	0	0	0
経常収益合計	3,925,627	8,091,180	1,778,271	1,239,217	884,243	340,917	26,080	732	152,529	44,703	16,975	2,933,822	3,275	529,122	240,884
(差引) 純経常行政コスト	△ 281,224	△ 1,354,586	△ 20,927	83,914	194,857	56,365	△ 9,742	44	552,785	59,206	6,046	△ 57,058	16,253	123,668	5,063

連綿行政コスト計算書内訳表（目的別）

	第三セクター等			(合計) H	(単純合計) D+E+F+G+H	(相殺消去等) I	純計 (D+E+F+G+H+I) J
	一般社団法人 長野県原種セ ンター	しなの鉄道株 式会社	松本空港ター ミナルビル株 式会社				
経常行政コスト							
生活インフラ・国土保全	0	2,722,602	64,658	5,664,024	138,239,615	△ 3,034,335	135,205,280
教育	0	0	0	1,757,344	181,521,275	△ 979,036	180,542,239
福祉	0	0	0	103,909	111,748,989	△ 66,803	111,682,186
環境衛生	0	0	0	19,528	49,511,183	△ 5,672,157	43,839,026
産業振興	145,462	0	0	4,118,796	71,012,289	△ 1,198,376	69,813,913
警察	0	0	0	23,021	39,782,778	△ 9,933	39,772,845
総務	0	0	0	16,338	31,339,441	△ 5,296	31,334,145
議会	0	0	0	0	1,398,360	0	1,398,360
支払利息	0	37,796	11	196,904	26,726,430	△ 909,783	25,816,647
回収不能見込計上額	187	0	0	26,149	8,630,887	0	8,630,887
その他	100,298	0	0	100,298	28,801,100	0	28,801,100
経常行政コスト合計	245,947	2,760,398	64,669	12,026,311	688,712,347	△ 11,875,719	676,836,628
経常収益							
使用料・手数料	0	0	0	0	12,345,130	0	12,345,130
分担金・負担金・寄附金	67,588	0	0	244,681	8,841,058	△ 72,506	8,768,552
保険料	0	0	0	0	0	0	0
事業収益	109,174	2,832,294	66,767	9,444,570	42,064,167	△ 5,590,063	36,474,104
その他特定行政サービス収入	64,122	189,890	32	1,590,502	6,728,284	△ 11,629	6,716,655
他会計補助金等	0	0	0	0	29,433	△ 6,416	23,017
経常収益合計	240,884	3,022,184	66,799	11,279,753	70,008,072	△ 5,680,614	64,327,458
(差引) 純経常行政コスト	5,063	△ 261,786	△ 2,130	746,558	618,704,275	△ 6,195,105	612,509,170

連綿行政コスト計算書内訳表（性質別）

	第三セクター等			(合計) H	(単純合計) D+E+F+G+H	(相殺消去等) I	純計 (D+E+F+G+H+I) J
	しなの鉄道株 式会社	松本空港ター ミナルビル株 式会社					
経常行政コスト							
人件費	998,239	17,082	2,645,887	226,637,307	0	226,637,307	
退職手当等引当金繰入等	15,227	115	68,566	1,909,844	0	1,909,844	
賞与引当金繰入額	106,854	920	120,322	14,699,009	0	14,699,009	
物件費	190,645	31,656	4,640,090	43,717,517	△ 4,986,656	38,730,861	
維持補修費	621,557	3,573	1,232,314	15,230,901	0	15,230,901	
減価償却費	243,670	3,408	273,390	118,064,800	1,621,532	119,686,332	
社会保障給付	0	0	0	15,380,621	0	15,380,621	
補助金等	106,546	0	381,760	153,029,702	△ 6,992,818	146,036,884	
他会計等への支出額	0	0	0	2,683,024	0	2,683,024	
他団体への公共資産整備補助金等	0	0	0	54,170,398	0	54,170,398	
支払利息	37,796	11	196,904	26,726,430	△ 909,783	25,816,647	
回収不能見込計上額	0	0	26,149	8,630,887	0	8,630,887	
その他行政コスト	439,864	7,904	2,440,929	7,831,907	△ 607,994	7,223,913	
経常行政コスト合計	2,760,398	64,669	12,026,311	688,712,347	△ 11,875,719	676,836,628	
経常収益							
使用料・手数料	0	0	0	12,345,130	0	12,345,130	
分担金・負担金・寄附金	0	0	244,681	8,841,058	△ 72,506	8,768,552	
保険料	0	0	0	0	0	0	
事業収益	2,832,294	66,767	9,444,570	42,064,167	△ 5,590,063	36,474,104	
その他特定行政サービス収入	189,890	32	1,590,502	6,728,284	△ 11,629	6,716,655	
他会計補助金等	0	0	0	29,433	△ 6,416	23,017	
経常収益合計	3,022,184	66,799	11,279,753	70,008,072	△ 5,680,614	64,327,458	
(差引) 純経常行政コスト	△ 261,786	△ 2,130	746,558	618,704,275	△ 6,195,105	612,509,170	

連結純資産変動計算書内訳表

	地方公共団体							一部事務組合・広域連合			地方独立行政法人		地方三公社			(合計) G	
	普通会計 A	公営事業会計				(合計) A+B	(相殺消去等) C	純計 (A+B+C) D	長野県上伊那 広域水道用水 企業団	長野県地方税 滞納整理機構	(合計) E	長野県立病院 機構	(合計) F	長野県土地開 発公社	長野県道路公 社		長野県住宅供 給公社
		電気	水道	流域下水道	(小計) B												
期首純資産残高	2,077,416,065	25,029,235	63,632,066	142,312,589	230,973,890	2,308,389,955	△ 33,905,402	2,274,484,553	5,940,005	4,279	5,944,284	437,350	437,350	556,948	71,726,176	10,462,146	82,745,270
純経常行政コスト	△ 617,341,462	570,670	873,203	△ 3,705,918	△ 2,262,045	△ 619,603,507	383,968	△ 619,219,539	110,501	△ 360	110,141	△ 202,905	△ 202,905	11,066	1,062,296	281,224	1,354,586
一般財源																	
地方税	219,593,818	0	0	0	0	219,593,818	0	219,593,818	0	0	0	0	0	0	0	0	0
地方交付税	218,844,888	0	0	0	0	218,844,888	0	218,844,888	0	0	0	0	0	0	0	0	0
その他行政コスト充当財源	52,252,920	0	0	0	0	52,252,920	△ 174,605	52,078,315	0	0	0	0	0	0	0	0	0
補助金等受入	125,057,458	0	0	1,863,385	1,863,385	126,920,843	0	126,920,843	0	0	0	216,926	216,926	0	0	0	0
臨時損益																	
災害復旧事業費	△ 2,328,029	0	0	0	0	△ 2,328,029	0	△ 2,328,029	0	0	0	0	0	0	0	0	0
公共資産売却損益	699,862	△ 9,182	△ 187,740	0	△ 196,922	502,940	0	502,940	0	0	0	△ 429	△ 429	0	0	90	90
投資損失	△ 499,923	0	0	0	0	△ 499,923	0	△ 499,923	0	0	0	0	0	0	0	0	0
収益事業純損失	0	0	0	0	0	0	0	0	0	0	0	0	0	0	0	0	0
損失補償等引当金繰入	19,724,411	0	0	0	0	19,724,411	0	19,724,411	0	0	0	0	0	0	0	0	0
出資の受入・新規設立	0	0	0	0	0	0	0	0	70,856	0	70,856	0	0	0	0	0	0
資産評価替えによる変動額	△ 2,561,959	0	1	0	1	△ 2,561,958	0	△ 2,561,958	0	0	0	0	0	0	0	0	0
無償受贈資産受入	2,636	0	63,809	0	63,809	66,445	0	66,445	0	0	0	7,450	7,450	0	0	0	0
その他	0	△ 1,093,983	△ 1,176,266	△ 142,137	△ 2,412,386	△ 2,412,386	2,176,476	△ 235,910	0	0	0	△ 67,944	△ 67,944	0	△ 48,315	58,458	10,143
期末純資産残高	2,090,860,685	24,496,740	63,205,073	140,327,919	228,029,732	2,318,890,417	△ 31,519,563	2,287,370,854	6,121,362	3,919	6,125,281	390,448	390,448	568,014	72,740,157	10,801,918	84,110,089

	第三セクター等													(合計) H	(単純合計) D+E+F+G+H	(相殺消去等) I	純計 (D+E+F+G+H+I) J		
	一般財団法人長野 県文化振興事業団	財団法人長野県 農業開発公社	公益社団法人長 野県林業公社	一般社団法人信 州・長野県観光 協会	公益財団法人長 野県国際化協会	一般財団法人長 野県林業用苗木 安定基金協会	公益財団法人長 野県中小企業振 興センター	公益財団法人長 野県長寿社会開 発センター	公益財団法人 長野県暴力追 放県民センタ ー	公益財団法人 長野県下水道 公社	公益財団法人 長野県生活衛 生営業指導セ ンター	公益財団法人 長野県テクノ 財団	一般社団法人 長野県原種セ ンター					しなの鉄道株 式会社	松本空港ター ミナルビル株 式会社
	期首純資産残高	269,265	49,700	△ 148,574	1,583,784	307,366	41,742	1,903,257	352,370	370,259	1,394,549	17,283	6,176,243					2,109,739	2,710,545
純経常行政コスト	20,927	△ 83,914	△ 194,857	△ 56,365	9,742	△ 44	△ 552,785	△ 59,206	△ 6,046	57,058	△ 16,253	△ 123,688	△ 5,063	261,786	2,130	△ 746,558	△ 618,704,275	6,195,105	△ 612,509,170
一般財源	0	0	0	0	0	0	0	0	0	0	0	0	0	0	0	0	0	0	0
地方税	0	0	0	0	0	0	0	0	0	0	0	0	0	0	0	0	219,593,818	0	219,593,818
地方交付税	0	0	0	0	0	0	0	0	0	0	0	0	0	0	0	0	218,844,888	0	218,844,888
その他行政コスト充当財源	0	0	0	0	0	0	0	0	0	0	0	0	0	0	0	0	52,078,315	905,196	52,983,511
補助金等受入	1,810	435,999	194,632	6,741	5,296	0	542,797	66,803	5,887	0	16,957	129,804	11,202	619,326	5,145	2,042,399	129,180,168	△ 6,831,411	122,348,757
臨時損益	0	0	0	0	0	0	0	0	0	0	0	0	0	0	0	0	0	0	0
災害復旧事業費	0	0	0	0	0	0	0	0	0	0	0	0	0	0	0	0	0	0	0
公共資産売却損益	0	0	△ 4,359	6,371	0	0	0	0	0	49	0	0	21	1,687	△ 192	3,577	506,178	0	△ 2,328,029
投資損失	0	0	0	0	0	0	0	0	0	0	0	0	0	0	0	0	△ 499,923	0	506,178
収益事業純損失	0	0	0	0	0	0	0	0	0	0	0	0	0	0	0	0	0	0	△ 499,923
損失補償等引当金繰入	0	0	0	0	0	0	0	0	0	0	0	0	0	0	0	0	19,724,411	19,870,672	39,595,083
出資の受入・新規設立	0	0	0	0	0	0	0	0	0	0	0	0	0	56,000	0	56,000	126,856	△ 70,856	56,000
資産評価替えによる変動額	0	0	0	0	0	0	0	0	0	0	0	0	0	0	0	0	△ 2,561,958	0	△ 2,561,958
無償受贈資産受入	0	0	0	0	0	0	0	0	0	0	0	0	0	0	0	0	73,895	0	73,895
その他	0	△ 154,000	2,040	0	0	7	8,058	0	0	17,471	0	△ 15,414	76,926	△ 719,005	△ 4,900	△ 788,817	△ 1,082,528	△ 25,127,073	△ 26,209,601
期末純資産残高	292,002	247,785	△ 151,118	1,540,531	322,404	41,705	1,901,327	359,967	370,100	1,469,127	17,987	6,166,965	2,192,825	2,930,339	175,400	17,877,346	2,395,874,018	△ 34,044,467	2,361,829,551

相殺消去等に含めた重要な修正・組替等の状況

(単位：千円)

会計・法人名等	借方		貸方	
	勘定科目	金額	勘定科目	金額
電気事業	純資産	5,648,626	公営事業地方債	4,675,801
			翌年度償還予定額(地方公共団体)	972,825
	純資産	40,660	賞与引当金	40,660
	退職手当等引当金	70,344	翌年度支払予定退職金	70,344
水道事業	純資産	23,162,661	公営事業地方債	21,710,686
			翌年度償還予定額(地方公共団体)	1,451,975
	純資産	2,627,000	投資及び出資金	2,627,000
	純資産	46,837	賞与引当金	46,837
	退職手当等引当金	72,596	翌年度支払予定退職金	72,596
長野県上伊那広域水道用水企業団	純資産	1,706,300	投資及び出資金	1,706,300
(独法)長野県立病院機構	純資産	305,622	投資及び出資金	305,622
	三セク長期借入金	25,783,010	貸付金	8,260,733
			純資産	17,522,277
	翌年度償還予定額(関係団体)	2,348,395	純資産	2,348,395
	資金	425	未収金	425
長野県土地開発公社	純資産	19,000	投資及び出資金	19,000
長野県道路公社	純資産	21,952,700	投資及び出資金	21,952,700
	純資産	32,243,753	有形固定資産(国土・インフラ)	32,243,753
長野県住宅供給公社	純資産	60,560	投資及び出資金	60,560
	未払金	1,102,097	純資産	1,102,097
(一財)長野県文化振興事業団	純資産	20,000	投資及び出資金	20,000
	未払金	4,587	資金	4,587
(財)長野県農業開発公社	純資産	247,785	投資及び出資金	159,000
			投資損失引当金	88,785
	資金	127,943	未収金	127,943
	その他引当金	126,209	純資産	126,209
(公社)長野県林業公社	純資産	△ 151,118	投資及び出資金	68,000
			投資損失引当金	△ 219,118
	資金	59,303	未収金	59,303
	三セク長期借入金	17,402,231	貸付金	17,566,609
	翌年度償還予定額(関係団体)	164,378		
	その他引当金	7,891,163	純資産	7,891,163
(一社)信州・長野県観光協会	純資産	100,000	投資及び出資金	100,000
	資金	149,030	未収金	149,030
(公財)長野県国際化協会	純資産	240,000	投資及び出資金	240,000
(一財)長野県林業用苗木安定基金協会	純資産	30,000	投資及び出資金	30,000
(公財)長野県中小企業振興センター	純資産	305,000	投資及び出資金	305,000
	資金	14,170	未収金	14,170
	三セク長期借入金	5,400,000	貸付金	5,400,000
(公財)長野県長寿社会開発センター	純資産	220,000	投資及び出資金	220,000
(公財)長野県暴力追放県民センター	純資産	309,030	投資及び出資金	309,030
(公財)長野県下水道公社	純資産	20,000	投資及び出資金	20,000
(公財)長野県生活衛生営業指導センター	純資産	5,000	投資及び出資金	5,000
(公財)長野県テクノ財団	純資産	2,800,000	投資及び出資金	2,800,000
	資金	24,026	未収金	24,026
(一社)長野県原種センター	純資産	688,823	投資及び出資金	688,823
	資金	1,962	未収金	1,962
しなの鉄道(株)	純資産	1,781,950	投資及び出資金	1,781,950
	その他引当金	126,018	純資産	126,018
松本空港ターミナルビル(株)	純資産	250,000	投資及び出資金	250,000

地方債等明細表

①借入先別一覧表

(単位：千円)

区分	会計・法人名等	種類	地方債等残高		政府資金	地方公共団体 金融公庫	市中銀行	その他の 金融機関	市場公募債		その他	
				うち翌年度償還					うち共同発行債	うち住民公募債		
普通会計	普通会計	【通常分】										
		一般公共事業	502,395,819	29,502,304	261,014,742	0	92,579,153	34,346,802	114,455,122	96,850,944	0	
		公営住宅建設	7,819,384	459,179	2,996,457	971,184	1,470,053	550,502	1,831,188	1,554,309	0	
		災害復旧	9,277,778	544,821	9,277,778	0	0	0	0	0	0	
		教育・福祉施設	18,775,564	1,102,562	1,231,550	0	6,739,160	2,492,922	8,311,932	7,026,671	0	
		一般単独事業	459,531,891	26,985,196	28,559,509	21,615,746	155,028,172	58,859,881	195,280,403	166,499,574	188,180	
		その他	101,315,086	5,949,549	27,711,976	6,554,569	20,916,162	7,684,368	25,545,424	21,705,978	0	
		【特別分】										
		臨時財政対策債	540,700,818	31,751,697	16,449,048	0	201,213,924	74,549,449	248,488,397	210,174,688	0	
		減税補てん債	35,892,562	2,107,727	0	0	13,475,202	5,204,786	17,212,574	14,756,939	0	
		退職手当債	14,796,184	868,880	0	0	5,652,539	2,112,892	7,030,753	5,964,114	0	
		その他	90,519,773	5,315,613	2,396,693	0	33,709,803	12,569,070	41,844,207	35,466,784	0	
小計		1,781,024,859	104,587,528	349,637,753	29,141,499	530,784,168	198,370,672	660,000,000	560,000,001	0		
公営事業会計	電気	5,648,626	972,825	4,262,399	1,386,227							
	水道	23,162,661	1,451,975	13,057,991	9,094,052	703,785	306,833					
	流域下水道	28,392,233	2,125,066	13,486,384	8,623,865	6,281,984						
	小計	57,203,520	4,549,866	30,806,774	19,104,144	6,985,769	306,833	0	0	0		
一部事務組合・ 広域連合	長野県上伊那広域水道用水企業団	946,039	218,659	272,306	0	673,733						
	長野県地方税滞納整理機構	0										
小計	946,039	218,659	272,306	0	673,733	0	0	0	0			
地方独立行政法人	長野県立病院機構	0										
地方三公社	長野県土地開発公社	0										
	長野県道路公社	4,007,120	1,084,349	3,025,190	981,930							
	長野県住宅供給公社	868,036	868,036	10,712		857,324						
	小計	4,875,156	1,952,385	3,035,902	981,930	857,324	0	0	0	0		
第三セクター等	(一財)長野県文化振興事業団	0										
	(財)長野県農業開発公社	424,913	0			424,913						
	(公社)長野県林業公社	8,767,959	292,195				8,767,959					
	(一社)信州・長野県観光協会	0										
	(公財)長野県国際化協会	0										
	(一財)長野県林業用苗木安定基金協会	0										
	(公財)長野県中小企業振興センター	0										
	(公財)長野県長寿社会開発センター	0										
	(公財)長野県暴力追放県民センター	0										
	(公財)長野県建設技術センター	0										
	(公財)長野県下水道公社	0										
	(公財)長野県生活衛生営業指導センター	0										
	(公財)長野県テクノ財団	0										
	(一社)長野県原種センター											
	しなの鉄道(株)	1,865,430	303,876			521,004	1,344,426					
	松本空港ターミナルビル(株)	0										
	小計	11,058,302	596,071	0	0	945,917	10,112,385	0	0	0		
	合計		1,855,107,876	111,904,509	383,752,735	49,227,573	540,246,911	208,789,890	660,000,000	560,000,001	0	

※ 地方債等残高には連結団体外からの借入金を記載しています。

②利率別一覧表

(単位：千円)

区分	会計・法人名等	地方債等残高	1.5%以下	1.5%超 2.0%以下	2.0%超 2.5%以下	2.5%超 3.0%以下	3.0%超 3.5%以下	3.5%超 4.0%以下	4.0%超
普通会計	普通会計	1,781,024,859	1,118,941,471	567,524,445	63,372,862	10,516,679	7,831,417	830,235	12,007,750
	小計	1,781,024,859	1,118,941,471	567,524,445	63,372,862	10,516,679	7,831,417	830,235	12,007,750
公営事業会計	電気	5,648,626		309,661	628,533	35,252	44,422	142,261	4,488,497
	水道	23,162,661	4,748,611	6,072,143	8,146,959	1,297,282	1,107,793	340,907	1,448,966
	流域下水道	28,392,233	8,424,295	7,759,224	8,033,146	1,454,363	1,124,596	0	1,596,609
	小計	57,203,520	13,172,906	14,141,028	16,808,638	2,786,897	2,276,811	483,168	7,534,072
一部事務組合・ 広域連合	長野県上伊那広域水道用水企業団	946,039	673,734						272,305
	長野県地方税滞納整理機構	0							
	小計	946,039	673,734	0	0	0	0	0	272,305
地方独立行政法人	長野県立病院機構	0							
	長野県土地開発公社	0							
地方三公社	長野県道路公社	4,007,120	3,074,691	418,025	277,768	28,085	135,043		73,508
	長野県住宅供給公社	868,036	465,022			403,014			
	小計	4,875,156	3,539,713	418,025	277,768	431,099	135,043	0	73,508
第三セクター等	(一財)長野県文化振興事業団	0							
	(財)長野県農業開発公社	424,913	420,698			4,177	38		
	(公社)長野県林業公社	8,767,959	4,862,794	1,691,435	922,522	385,819	356,667		548,722
	(一社)信州・長野県観光協会	0							
	(公財)長野県国際化協会	0							
	(一財)長野県林業用苗木安定基金協会	0							
	(公財)長野県中小企業振興センター	0							
	(公財)長野県長寿社会開発センター	0							
	(公財)長野県暴力追放県民センター	0							
	(公財)長野県建設技術センター	0							
	(公財)長野県下水道公社	0							
	(公財)長野県生活衛生営業指導センター	0							
	(公財)長野県テクノ財団	0							
	(一社)長野県原種センター	0							
	しなの鉄道(株)	1,865,430		1,029,946	360,132	116,544	334,518	24,290	
	松本空港ターミナルビル(株)	0							
	小計	11,058,302	5,283,492	2,721,381	1,282,654	506,540	691,223	24,290	548,722
合計		1,855,107,876	1,141,611,316	584,804,879	81,741,922	14,241,215	10,934,494	1,337,693	20,436,357

③償還期間別一覧表

(単位：千円)

区分	会計・法人名等	地方債等残高	1年以内	1年超 2年以内	2年超 3年以内	3年超 4年以内	4年超 5年以内	5年超 10年以内	10年超 15年以内	15年超 20年以内	20年超
普通会計	普通会計	1,781,024,859	104,587,528	113,238,897	110,425,307	109,686,995	94,637,485	417,722,666	318,510,877	269,305,605	242,909,499
	小計	1,781,024,859	104,587,528	113,238,897	110,425,307	109,686,995	94,637,485	417,722,666	318,510,877	269,305,605	242,909,499
公営事業会計	電気	5,648,626	972,825	780,401	671,677	669,864	606,726	1,437,135	509,998	0	
	水道	23,162,661	1,463,974	1,446,802	1,468,336	1,500,132	1,451,978	6,779,036	4,978,376	2,460,480	1,613,547
	流域下水道	28,392,233	2,125,066	2,179,047	2,124,500	2,049,299	1,968,021	7,879,986	5,284,697	2,866,815	1,914,802
	小計	57,203,520	4,561,865	4,406,250	4,264,513	4,219,295	4,026,725	16,096,157	10,773,071	5,327,295	3,528,349
一部事務組合・ 広域連合	長野県上伊那広域水道用水企業団	946,039	218,659	195,027	169,206	138,179	104,592	120,376			
	長野県地方税滞納整理機構	0									
地方独立行政法人	長野県立病院機構	0									
	長野県土地開発公社	0									
地方三公社	長野県道路公社	4,007,120	1,084,348	844,428	722,258	612,083	413,415	330,588	0		
	長野県住宅供給公社	868,036	868,036	0							
	小計	4,875,156	1,952,384	844,428	722,258	612,083	413,415	330,588	0	0	0
第三セクター等	(一財)長野県文化振興事業団	0	0								
	(財)長野県農業開発公社	424,913	3,308	354,769	4,449	21,942	6,543	33,902			
	(公社)長野県林業公社	8,767,959	292,195	290,084	294,547	306,922	277,056	1,494,529	1,502,285	1,284,183	3,026,158
	(一社)信州・長野県観光協会	0	0								
	(公財)長野県国際化協会	0	0								
	(一財)長野県林業用苗木安定基金協会	0	0								
	(公財)長野県中小企業振興センター	0	0								
	(公財)長野県長寿社会開発センター	0	0								
	(公財)長野県暴力追放県民センター	0	0								
	(公財)長野県建設技術センター	0	0								
	(公財)長野県下水道公社	0	0								
	(公財)長野県生活衛生営業指導センター	0	0								
	(公財)長野県テクノ財団	0	0								
	(一社)長野県原種センター	0	0								
	しなの鉄道(株)	1,865,430	303,876	239,110	227,310	191,780	141,380	503,478	258,496		
	松本空港ターミナルビル(株)	0	0								
	小計	11,058,302	599,379	883,963	526,306	520,644	424,979	2,031,909	1,760,781	1,284,183	3,026,158
合計	1,855,107,876	111,919,815	119,568,565	116,107,590	115,177,196	99,607,196	436,301,696	331,044,729	275,917,083	249,464,006	

退職手当等引当金明細表

区分	会計・法人名等	退職手当等 引当金 (千円)	翌年度 支払予定額 (千円)	引当対象 人員 (人)	(参考)当年度 支給額 (千円)	(参考)当年度 支給人員 (人)	備考
普通会計	普通会計	222,755,444	22,815,329	25,204	21,564,732	3,150	
公営事業会計	電気	460,323	70,344	50	69,367	3	
	水道	410,088	72,596	56	158,363	7	
	流域下水道	339,307	-	35	-	-	
一部事務組合・ 広域連合	長野県上伊那広域水道用水企業団	29,037	-	3	-	-	
	長野県地方税滞納整理機構	-	-	-	-	-	
地方独立行政法人	長野県立病院機構	5,754,359	386,637	1,163	381,115	124	
地方三公社	長野県土地開発公社	-	-	-	-	-	
	長野県道路公社	39,372	1,770	4	22,867	1	
	長野県住宅供給公社	529,088	0	35	136,547	5	
第三セクター等	(一財)長野県文化振興事業団	110,272	-	26	-	-	
	(財)長野県農業開発公社	58,188	-	4	-	-	
	(公社)長野県林業公社	62,498	-	4	-	-	
	(一社)信州・長野県観光協会	82,523	-	8	-	-	
	(公財)長野県国際化協会	-	-	-	-	-	
	(一財)長野県林業用苗木安定基金協会	-	-	-	-	-	
	(公財)長野県中小企業振興センター	158,157	44,327	14	-	-	
	(公財)長野県長寿社会開発センター	-	-	-	-	-	
	(公財)長野県暴力追放県民センター	1,373	-	1	-	-	
	(公財)長野県下水道公社	106,040	-	21	5,897	2	
	(公財)長野県生活衛生営業指導センター	-	-	-	-	-	
	(公財)長野県テクノ財団	5,515	-	6	-	-	
	(一社)長野県原種センター	98,863	-	8	-	-	
	しなの鉄道(株)	131,556	-	211	1,864	4	
松本空港ターミナルビル(株)	2,622	-	1	-	-		
	合計	231,134,625	23,391,003	26,854	22,340,752	3,296	

健全化判断比率・資金不足比率の状況 (平成25年度決算に基づく比率)

1 県財政の早期健全化・再生に関する指標

県財政の早期健全化・再生に関する指標である健全化判断比率（実質赤字比率、連結実質赤字比率、実質公債費比率及び将来負担比率）は、いずれも早期健全化基準に該当しませんでした。

指標	H20	H21	H22	H23	H24	H25
実質赤字比率 〔早期健全化基準〕 3.75%	—	—	—	—	—	—

一般会計等の実質収支は黒字であり、実質赤字比率は該当ありませんでした
※ 実質赤字比率：一般会計等を対象とした実質赤字の標準財政規模に対する比率

指標	H20	H21	H22	H23	H24	H25
連結実質赤字比率 〔早期健全化基準〕 8.75%	—	—	—	—	—	—

一般会計等の実質赤字及び公営企業会計の資金不足は生じておらず、連結実質赤字比率は該当ありませんでした
※ 連結実質赤字比率：全会計を対象とした実質赤字(又は資金不足額)の標準財政規模に対する比率

指標	区分	H20	H21	H22	H23	H24	H25
実質公債費比率 〔早期健全化基準〕 25%	長野県 (全国順位*)	15.9% (12)	15.6% (13)	15.4% (19)	15.2% (25)	14.7% (24)	14.2% (27)
	全国	12.8%	13.0%	13.5%	13.9%	13.7%	13.5%

実質公債費比率（H23～25平均）は、前年度に比べ0.5ポイント改善しました
※ 実質公債費比率：全会計と一部事務組合等を含めた元利償還金及び準元利償還金の標準財政規模に対する比率
（*順位が低いほど全国に比して指標が改善されていることを表します。なお、H25の全国順位及び全国の数値は、総務省速報によるものです。）

指標	区分	H20	H21	H22	H23	H24	H25
将来負担比率 〔早期健全化基準〕 400%	長野県 (全国順位*)	221.4% (31)	220.8% (31)	204.8% (30)	200.1% (30)	192.0% (30)	185.0% (30)
	全国	219.3%	229.2%	220.8%	217.5%	210.5%	200.7%

将来負担比率は、前年度に比べ7.0ポイント改善しました
※ 将来負担比率：全会計と一部事務組合・公社・三セク等を含めた将来負担すべき実質的な負債の標準財政規模に対する比率（*順位が低いほど全国に比して指標が改善されていることを表します。なお、H25の全国順位及び全国の数値は、総務省速報によるものです。）

2 公営企業の経営健全化に関する指標

公営企業の経営健全化に関する指標である資金不足比率は、いずれの公営企業も経営健全化基準に該当しませんでした。

指標	区分	H20	H21	H22	H23	H24	H25
資金不足比率 〔経営健全化基準〕 20%	病院事業	—	—	—	—	—	—
	電気事業	—	—	—	—	—	—
	水道事業	—	—	—	—	—	—
	流域下水道事業	—	—	—	—	—	—

資金不足を生じた企業会計はないため、資金不足比率は該当ありませんでした
※ 資金不足比率：公営企業ごとの資金不足額の事業規模に対する比率