

新地方公会計モデルに基づく財務諸表（平成 21 年度決算）について

長野県では、財政状況をよりわかりやすく県民の皆様にご理解いただけるよう、平成 11 年度から、総務省の作成基準に基づき、県が保有する資産や負債などのストック情報を提供するバランスシート（貸借対照表）等を作成・公表しています。

平成 21 年度（平成 20 年度決算）からは総務省の新地方公会計モデルに基づく財務諸表を公表しており、このたび、平成 21 年度決算を対象とした財務諸表を作成しました。

【ポイント（普通会計）】

貸借対照表

- 資産は、有形固定資産が減価償却により減少する一方で、国の経済対策に伴う各種基金の積み立てによる基金等の増加などにより、昨年度と比較して約 275 億円増加し、約 4 兆 1,705 億円となっています。
- 負債は、地方交付税の振替に伴う臨時財政対策債の発行の増加等により、昨年度と比較して約 359 億円増加し、約 1 兆 9,267 億円となっています。

<資産の構成比>

資産 4 兆 1,705 億円

<負債の構成比>

負債 1 兆 9,267 億円

- 県民一人当たりでは、資産が 192 万 9 千円、負債が 89 万 1 千円となっています。

< 県民一人当たり資産、負債及び純資産 > (単位: 千円)

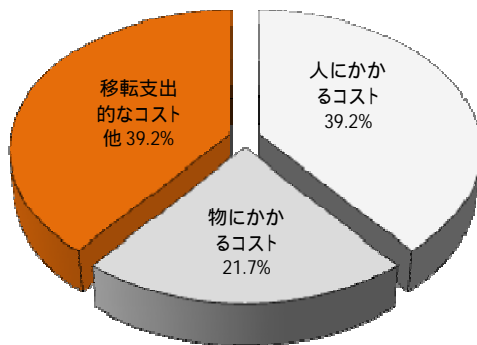
資 産				負債及び純資産			
	21 年度	20 年度	増減		21 年度	20 年度	増減
資産	1,929	1,910	19	負債	891	872	19
有形固定資産	1,796	1,809	13	地方債	749	726	23
計	1,929	1,910	19	純資産	1,038	1,038	±0
				計	1,929	1,910	19

行政コスト計算書

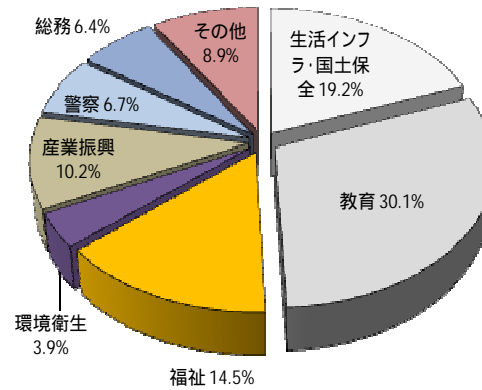
- 経常行政コストは、経済・雇用対策の実施により物にかかるコストが増加し、県税等還付金や後期高齢者医療給付費負担金などの補助金の増により移転支出的なコストが増加しました。その一方で、適正な人員配置や期末・勤勉手当の減等により人件費が減少したため、昨年度と比較して約126億円減少し、6,526億円となっています。

< 経常行政コストの構成比 >

(経費別)



(目的別)



- 県民一人当たりでは、経常行政コストが30万2千円となっています。

< 県民一人当たり行政コスト >

(単位:千円)

	21年度	20年度	増減
経常行政コスト	302	307	5
人にかかるコスト	118	132	14
物にかかるコスト	66	62	4
移転支出的なコスト他	118	113	5
経常収益	10	10	±0
純経常行政コスト	292	297	5

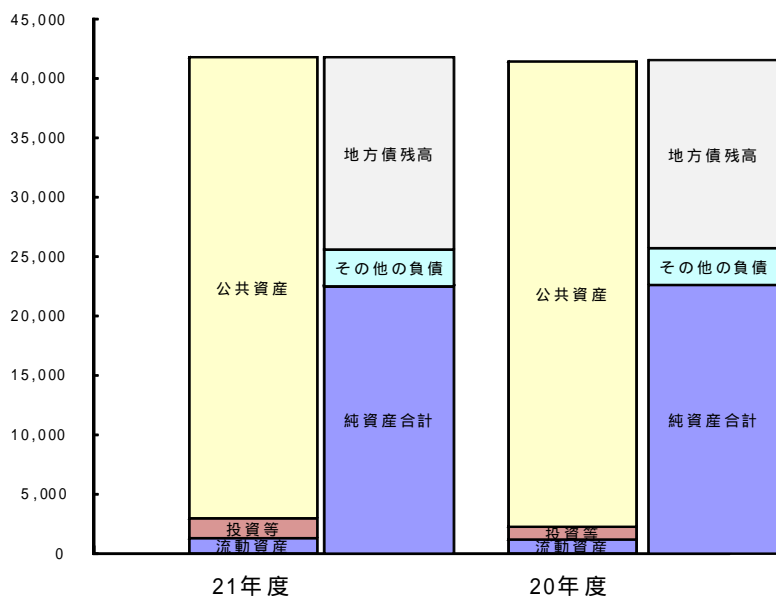
【普通会計財務諸表について】

1 貸借対照表

(単位: 億円)

資産の部	21年度	20年度	増減
1. 公共資産	38,842	39,252	410
(1)有形固定資産	38,819	39,226	407
(2)売却可能資産	24	27	3
2. 投資等	1,605	1,116	489
(1)投資及び出資金	436	438	2
(2)貸付金	314	317	3
(3)基金等	846	353	493
(4)その他	8	7	1
3. 流動資産	1,258	1,062	196
(1)現金預金	1,237	1,041	196
(2)未収金	21	21	0
資産合計	41,705	41,430	275
負債の部			
1. 固定負債	17,878	17,480	398
(1)地方債	15,214	14,767	447
(2)退職手当引当金	2,400	2,391	9
(3)その他	264	322	58
2. 流動負債	1,388	1,428	40
(1)翌年度償還予定地方債	977	981	4
(2)その他	412	448	36
負債合計	19,267	18,908	359
純資産の部			
純資産合計	22,438	22,522	△ 84
負債及び純資産合計	41,705	41,430	275

端数処理により内訳と合計が一致しない箇所があります。(以下本文中各表について同様)



(1) 資産の状況

本県の有する資産は、4兆1,705億円となっており、93.1%を有形固定資産が占めます。

前年度と比較すると、資産総額は275億円の増となっています。これは有形固定資産が減価償却等により407億円減少する一方で、国の経済対策に伴い雇用創出基金や公共投資臨時基金などの基金等が493億円増加するとともに、減債基金（満期一括償還分）の増加により現金預金が196億円増加したためです。

有形固定資産の内訳は、道路・橋りょう・公園・住宅等の生活インフラ・国土保全が81.4%、高等学校建設等の教育費が7.7%、治山や造林等の産業振興が6.9%などとなっています。

県民一人当たりの資産は、約192万9千円となっています。

(2) 負債の状況

負債は、1兆9,267億円となっており、地方債（翌年度償還予定地方債を含む）が84.0%、退職手当引当金（翌年度支払予定退職手当を含む）が13.7%を占めています。

前年度と比較すると359億円の増となっています。これは、地方交付税の振替に伴う臨時財政対策債の発行が増加したためです。

1兆6,191億円の地方債残高のうち、8,808億円（54.4%）は後年度に基準財政需要額（ ）に算入されます。

県民一人当たりの負債は、約89万1千円、このうち県民一人当たりの地方債残高は、約74万9千円となっています。

(3) 純資産の状況

純資産は2兆2,438億円となっており前年度と比較すると84億円減少しています。なお、県民一人当たり103万8千円となっています。

（参考）地方債残高の状況

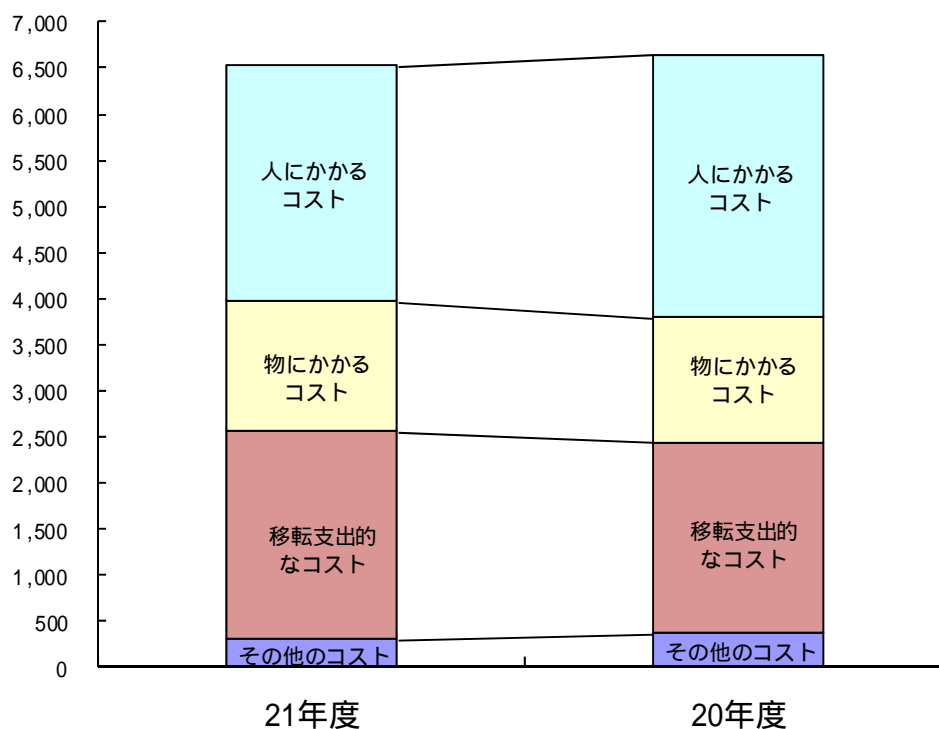
	H21 年度末残高
固定負債	1兆5,214億円
流動負債（翌年度地方債償還予定額）	977億円
合計 A	1兆6,191億円
基準財政需要額（ ）に算入される額 B	8,808億円
減債基金積立額 C	870億円
差額 A - B - C	6,513億円

基準財政需要額とは、普通交付税額を算定する場合に地方公共団体の標準的な財政需要を算定するもので、人口や道路延長、地方債償還額などを基に算定します。基準財政需要額から基準財政収入額を引いた額に調整率を乗じたものが普通交付税額となります。

2 行政コスト計算書

(単位:億円)

	21年度	構成比	20年度	増減
経常行政コスト (A)	6,526	100.0%	6,652	△ 126
1. 人にかかるコスト	2,557	39.2%	2,866	309
(1) 人件費	2,205	33.8%	2,481	276
(2) 退職手当引当金繰入	215	3.3%	222	7
(3) 賞与引当金繰入	136	2.1%	163	27
2. 物にかかるコスト	1,419	21.7%	1,351	+ 68
(1) 物件費	266	4.1%	244	+ 22
(2) 維持補修費	127	1.9%	91	+ 36
(3) 減価償却費	1,026	15.7%	1,016	+ 10
3. 移転支出的なコスト	2,261	34.7%	2,073	+ 188
(1) 社会保障給付	136	2.1%	131	+ 5
(2) 補助金	1,390	21.3%	1,311	+ 79
(3) 他会計等への支出額	132	2.0%	86	+ 46
(4) 他団体への公共資産整備補助金	603	9.2%	545	+ 58
4. その他のコスト	289	4.4%	362	73
(1) 支払利息	256	3.9%	264	7
(2) 回収不能見込計上額	10	0.1%	70	60
(3) その他行政コスト	23	0.3%	28	5
経常収益 (B)	224		212	+ 12
純経常行政コスト (A-B) (経常行政コスト-経常収益)	6,302		6,440	△ 138



行政コスト計算書において、経常行政コストは6,526億円で、前年度と比較すると、経常行政コストが126億円の減となっています。これは経済・雇用対策の実施により物にかかるコストが増加し、県税等還付金や後期高齢者医療給付費負担金等の補助金の増により移転支出的なコストが増加する一方で、人員配置の適正化や期末・勤勉手当の減等の給与改定により、人件費が276億円減少したためです。

経費の性質別では人件費などの「人にかかるコスト」が39.2%、減価償却費などの「物にかかるコスト」が21.7%、補助金支出などの「移転支出的なコスト」が34.7%となっています。

行政目的別では、最も大きな割合を占めるのが「教育」で、全体の30.1%を占めています。また、県民一人当たりの行政コストは、30万2千円となっています。

経常収益は、224億円となっており、経常行政コストの3.4%となっています。

3 純資産変動計算書

(単位:億円)

	金額
期首純資産残高	22,522
純経常行政コスト	6,302
財源調達	6,395
地方税	2,234
地方交付税	2,153
補助金	1,690
その他	318
臨時損益	11
資産評価替・無償受入	166
期末純資産残高	22,438

4 資金収支計算書

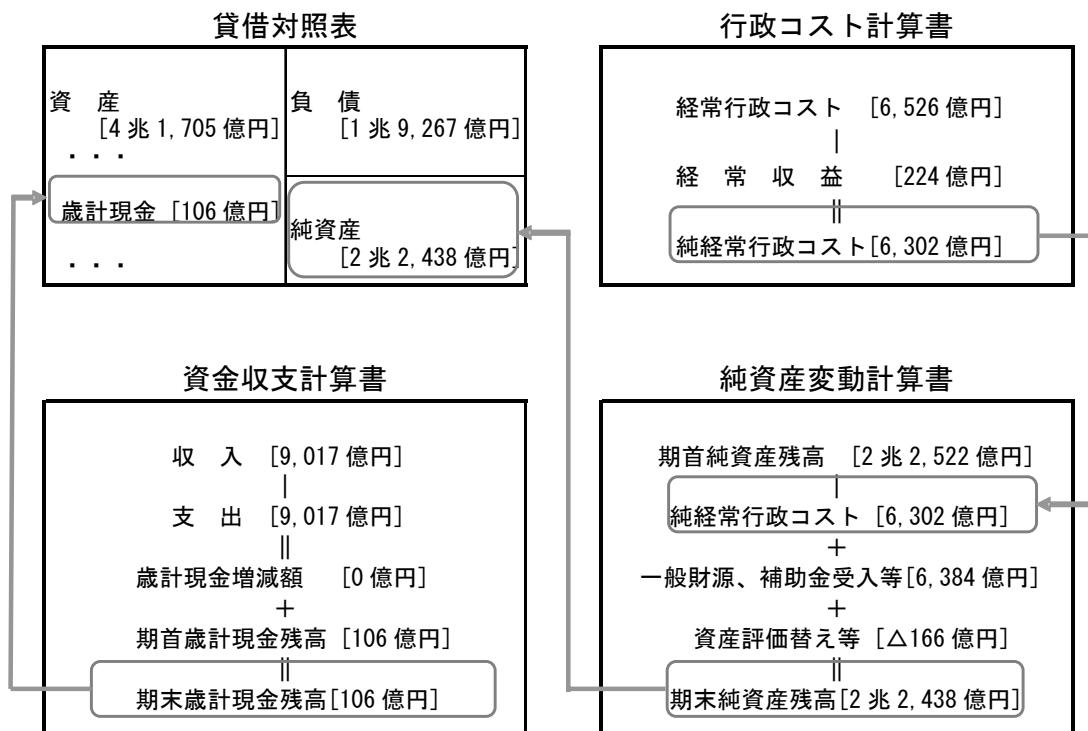
(単位:億円)

	金額
1. 経常的収支	1,701
2. 公共資産整備収支	359
3. 投資・財務的収支	1,343
当期収支	0
期首資金残高	106
期末資金残高	106
(基礎的財政収支)	
収入総額	9,017
支出総額	9,017
地方債発行額	1,424
地方債元利償還金	1,237
財政調整基金等増減	196
基礎的財政収支	9

資金収支計算書において、経常的収支額は1,701億円のプラスになっている一方、公共資産整備収支額は359億円、投資・財務的収支額は1,343億円のマイナスとなっており、収支はほぼ均衡しています。

～ 参考 ～

財務諸表 4 表の相関関係



県民一人当たり金額

(単位:千円)

		21 年度	20 年度	増減
貸借対照表	資 産	1,929	1,910	19
	有形固定資産	1,796	1,809	13
	負 債	891	872	19
	地方債 (翌年度償還含む)	749	726	23
	退職手当 (翌年度支払分含む)	122	121	1
行政コスト計算書	経常行政コスト	302	307	5
	人にかかるコスト	118	132	14
	物にかかるコスト	66	62	4
	移転支出的なコスト他	118	113	5
	経常収益	10	10	0
	純経常行政コスト	292	297	5

主な指標

指標名	指標値			指標の内容
	H21	H20	増減	
社会資本形成の世代間負担比率 現世代負担比率 $\left(\frac{\text{純資産合計}}{\text{公共資産合計}} \times 100 \right)$ 将来世代負担比率 $\left(\frac{\text{地方債残高}}{\text{公共資産合計}} \times 100 \right)$	57.8%	57.4%	+0.4%	社会資本形成の結果を表す公共資産のうち、純資産（過去及び現世代）及び負債（将来世代）による形成割合を表す
	41.7%	40.1%	+1.6%	
歳入額対資産比率 $\left(\frac{\text{資産合計}}{\text{歳入総額}} \right)$	4.6	4.9	0.3%	歳入総額に対する資産の比率（形成された資産は何年分の歳入が充当されたかを表示）
資産老朽化比率 $\left(\frac{\text{減価償却累計額}}{(\text{有形固定資産計} - \text{土地} + \text{減価償却累計額})} \times 100 \right)$	39.2%	37.5%	+1.7%	有形固定資産のうち土地以外の償却資産の取得価額に対する減価償却累計額の割合により経年状況を把握
受益者負担比率 $\left(\frac{\text{経常収益}}{\text{経常行政コスト}} \times 100 \right)$	3.4%	3.2%	0.2%	経常行政コストに対する受益者負担の比率を表す
行政コスト対公共資産比率 $\left(\frac{\text{経常行政コスト}}{\text{公共資産}} \times 100 \right)$	16.8%	16.9%	0.1%	ハード、ソフト両面にわたるバランスのとれた財源配分となっているかを表す
行政コスト対税収比率 $\left(\frac{\text{純経常行政コスト}}{(\text{一般財源} + \text{補助金等受入} + \text{減価償却による財源増})} \times 100 \right)$	101.4%	105.4%	4.0%	当年度に行われた行政サービスについて、どれだけ当年度の負担で賄われたかを表す

※1 上記指標は「新地方公会計制度の徹底解説」（監査法人トーマツ編著）による

【県全体及び連結財務諸表について】

普通会計のほか、病院事業会計、企業局会計（電気、水道）、流域下水道事業会計の各公営企業会計を含めた財務諸表を県全体として表示しています。

また県全体に、県の関与及び財政支援の下で県の事務事業と密接な関連を有する業務を実施している関係団体を加え、連結財務諸表として表示しています。

連結を行った関係団体は、「新地方公会計制度実務研究会報告」で示された基準をもとに、本県が加入する一部事務組合、本県が設立した地方三公社及び資本金、基本金等の50%以上出資している団体、さらに50%未満の団体についても県の関与の実態により連結対象としています。

1 県全体貸借対照表

(単位:億円)

資産の部	21年度	20年度	増減
1. 公共資産	41,945	42,363	418
(1)有形固定資産	41,915	42,330	415
(2)売却可能資産等	30	33	3
2. 投資等	1,579	1,090	489
(1)投資及び出資金	410	412	2
(2)貸付金	314	317	3
(3)基金等	846	353	493
(4)その他	8	7	1
3. 流動資産	1,446	1,193	253
(1)現金預金	1,382	1,129	253
(2)未収金等	63	64	1
4. 繰延勘定	12	11	1
資産合計	44,981	44,658	323
負債の部			
1. 固定負債	18,845	18,421	424
(1)地方債	16,108	15,692	416
(2)退職手当引当金	2,466	2,401	65
(3)その他	271	328	57
2. 流動負債	1,508	1,536	28
(1)翌年度償還予定地方債	1,043	1,049	6
(2)その他	464	486	22
負債合計	20,353	19,957	396
純資産の部			
純資産合計	24,628	24,701	△ 73
負債及び純資産合計	44,981	44,658	323

2 県全体行政コスト計算書

(単位:億円)

	21年度	構成比	20年度	増減
経常行政コスト(A)	6,828	100.0%	6,944	△ 116
1.人にかかるコスト	2,723	39.9%	2,985	262
(1)人件費	2,309	33.8%	2,583	274
(2)退職手当引当金繰入	278	4.1%	232	+ 46
(3)賞与引当金繰入	135	2.0%	170	35
2.物にかかるコスト	1,642	24.0%	1,569	+ 73
(1)物件費	382	5.6%	355	+ 27
(2)維持補修費	145	2.1%	109	+ 36
(3)減価償却費	1,114	16.3%	1,105	+ 9
3.移転支出的なコスト	2,132	31.2%	1,992	+ 140
(1)社会保障給付	136	2.0%	131	+ 5
(2)補助金	1,261	18.4%	1,230	+ 31
(3)他会計等への支出額	132	2.0%	86	+ 46
(4)他団体への公共資産整備補助金	603	8.8%	545	+ 58
4.その他のコスト	331	4.9%	398	67
(1)支払利息	283	4.1%	294	11
経常収益(B)	513		504	+ 9
純経常行政コスト(A-B) (経常行政コスト-経常収益)	6,315		6,440	△ 125

3 県全体純資産変動計算書

(単位:億円)

	金額
期首純資産残高	24,701
純経常行政コスト	6,315
財源調達	6,425
地方税	2,234
地方交付税	2,153
補助金	1,722
その他	316
臨時損益	13
資産評価替・無償受入 他	170
期末純資産残高	24,628

4 県全体資金収支計算書

(単位:億円)

	金額
1.経常的収支	1,834
2.公共資産整備収支	428
3.投資・財務的収支	1,153
当期収支	253
期首資金残高	1,129
期末資金残高	1,382

会計基準

県全体及び連結財務諸表作成にあたり、その基礎となる各会計・団体・法人の個別財務書類は、基本的に各団体等の会計基準に則って作成された法定決算書類により作成しています。

主な調整

出納整理期間における現金の受払いの調整

普通会計においては出納整理期間が設けられており、出納整理期間中の現金の受払い等が終了した後の計数を会計年度末に計上していますが、公営企業会計及び関係団体には出納整理期間が存在しないため、連結に際して、普通会計において出納整理期間中に現金の受払い等がなされた場合は、公営企業会計及び関係団体においても、これに対応する現金の受払い等が当該会計年度末に終了したものと調整を行いました。

個別会計間の調整

連結団体の会計相互間の貸付金・借入金、投資及び出資金・資本金などは相殺消去し、純計として計上しています。

県全体財務諸表のポイント

<貸借対照表>

- (1) 資産は、4兆4,981億円となっており、そのうちの93.2%を有形固定資産が占めています。有形固定資産の内訳は、道路・橋りょう・公園・住宅等の生活インフラ・国土保全が80.2%、高等学校施設等の教育費が7.1%などとなっています。
- (2) 負債は、2兆353億円となっており、地方債（翌年度償還予定地方債を含む）が84.2%、退職手当引当金（翌年度支払予定退職手当を含む）13.3%となっています。

（参考）地方債残高の状況

	H21 年度末残高
固定負債	1兆6,108億円
流動負債（翌年度地方債償還予定額）	1,043億円
合計 A	1兆7,151億円
基準財政需要額（ ）に算入される額 B	9,065億円
減債基金積立額 C	870億円
差額 A - B - C	7,216億円

<行政コスト計算書>

経常行政コストは、6,828億円で、経費の性質別では人件費などの「人にかかるコスト」が39.9%、減価償却費などの「物にかかるコスト」が24.0%、補助金支出などの「移転支的コスト」が31.2%となっています。

目的別では、最も大きな割合を占めるのが「教育」で、全体の28.8%を占めています。

経常収益は、504億円となっており、経常行政コストの7.5%となっています。

<資金収支計算書>

資金収支計算書において、経常的収支額は1,834億円のプラスになっている一方、公共資産整備収支額は428億円、投資・財務的収支額は1,153億円のマイナスとなっており、収支額の合計は253億円のプラスとなっています。

5 連結貸借対照表

(単位:億円)

資産の部	21年度	20年度	増減
1. 公共資産	43,068	43,518	448
(1)有形固定資産	43,037	43,483	444
(2)売却可能資産	24	27	3
(3)その他	8	8	0
2. 投資等	1,387	937	450
(1)投資及び出資金	144	166	22
(2)貸付金	233	264	31
(3)基金等	986	489	497
(4)その他	23	18	5
3. 流動資産	1,682	1,418	264
(1)現金預金	1,501	1,227	274
(2)未収金	104	113	9
(3)販売用不動産等	77	79	2
4. 繰延勘定	12	11	1
資産合計	46,150	45,884	266
負債の部			
1. 固定負債	19,226	18,845	381
(1)地方債	16,108	15,692	416
(2)関係団体借入金等	292	347	55
(2)退職手当引当金	2,485	2,421	64
(3)その他	341	384	43
2. 流動負債	1,635	1,664	29
(1)翌年度償還予定地方債	1,092	1,104	12
(2)その他	543	560	17
負債合計	20,862	20,509	353
純資産の部			
純資産合計	25,288	25,375	△ 87
負債及び純資産合計	46,150	45,884	266

6 連結行政コスト計算書

(単位:億円)

	21年度	構成比	20年度	増減
経常行政コスト (A)	6,988	100.0%	7,124	△ 136
1. 人にかかるコスト	2,759	39.2%	3,022	263
(1)人件費	2,343	33.8%	2,618	275
(2)退職手当引当金繰入	280	3.3%	233	47
(3)賞与引当金繰入	137	2.1%	171	34
2. 物にかかるコスト	1,700	21.7%	1,631	+ 69
(1)物件費	403	4.1%	380	+ 23
(2)維持補修費	161	1.9%	124	+ 37
(3)減価償却費	1,137	15.7%	1,127	+ 10
3. 移転支的的なコスト	2,123	34.7%	1,982	+ 141
(1)社会保障給付	136	2.1%	131	+ 5
(2)補助金	1,252	21.3%	1,220	+ 32
(3)他会計等への支出額	132	2.0%	86	+ 46
(4)他団体への公共資産整備補助金	603	9.2%	545	+ 58
4. その他のコスト	406	4.4%	489	83
(1)支払利息	286	3.9%	298	12
経常収益 (B)	681		704	△ 23
純経常行政コスト (A-B) (経常行政コスト-経常収益)	6,307		6,420	△ 113

7 連結純資産変動計算書

(単位:億円)

	金額
期首純資産残高	25,375
純経常行政コスト	6,307
財源調達	6,425
地方税	2,234
地方交付税	2,153
補助金	1,724
その他	314
臨時損益	14
資産評価替・無償受入 他	191
期末純資産残高	25,288

8 連結資金収支計算書

(単位:億円)

	金額
1. 経常的収支	1,911
2. 公共資産整備収支	434
3. 投資・財務的収支	1,203
当期収支	274
期首資金残高	1,227
期末資金残高	1,501

連結財務諸表のポイント

<貸借対照表>

- (1) 資産は、4兆6,150億円となっており、そのうちの93.3%を有形固定資産が占めています。有形固定資産の内訳は、生活インフラ・国土保全が79.4%、産業振興が7.1%などとなっています。
- (2) 負債は、2兆862億円となっており、長期・短期借入金合計が84.1%、退職手当引当金（翌年度支払予定退職手当を含む）13.1%となっています。

<行政コスト計算書>

経常行政コストは、6,988億円で、経費の性質別では人件費などの「人にかかるコスト」が39.5%、減価償却費などの「物にかかるコスト」が24.3%、補助金支出などの「移転支的コスト」が30.4%となっています。目的別では、「教育」が28.2%、「生活インフラ・国土保全」が21.1%となっています。

経常収益は、631億円となっており、経常行政コストの9.0%となっています。

<資金収支計算書>

資金収支計算書において、経常的収支額は1,911億円のプラスになっている一方、公共資産整備収支額は434億円、投資・財務的収支額は1,203億円のマイナスとなっており、収支額の合計は274億円のプラスとなっています。

【これまでの取り組みについて】

長野県では、財政状況をよりわかりやすく県民の皆様にご理解いただけるよう次のような取り組みをしてきました。

年 度	内 容	説 明
平成 11 年度 ~	「総務省モデル」に基づく普通会計バランスシート（貸借対照表）の作成・公表	県が保有する資産や負債などのストック情報
平成 12 年度 ~	民間企業の損益計算書に相当する行政コスト計算書の作成・公表	減価償却費など現金の支出を伴わないコストも含め、県が1年間に県民の皆様にご提供した行政サービスのコスト等の状況
平成 16 年度 ~	「連結バランスシート」の試案を作成・公表	普通会計に公営企業会計を加えた「県全体のバランスシート」、本県と連携協力して行政サービスを実施している関係団体を連結

普通会計とは・・・一般会計と特別会計（公営企業会計を除く）を合算し会計間の重複を除いたもので、統計上使用される会計区分です

【新地方公会計モデルについて】

これまでの貸借対照表、行政コスト計算書に、新たに純資産変動計算書（貸借対照表における「純資産の部」の1年間の変動状況を示したもの）、資金収支計算書（どのような行政活動により資金（歳計現金）の出入りがあったかを示すもの）を加えた財務諸表4表の作成を通じて、資産・債務の実態把握、管理体制の点検を行うもので、全ての地方公共団体に取り組みが求められています。

長野県では、総務省「新地方公会計制度実務研究会報告書」（平成19年10月）の「総務省方式改訂モデルに基づく財務書類作成要領」に示された作成基準による財務諸表4表を作成し、県民の皆様へ資産・債務に関する情報開示に努めてまいります。

新地方公会計モデルに関する総務省ホームページ

<http://www.soumu.go.jp/iken/kokaikei/index.html>

《 資料一覧 》

	資 料 名	資料番号
普通会計財務諸表	貸借対照表	1-1
	行政コスト計算書	1-2
	純資産変動計算書	1-3
	資金収支計算書	1-4
	普通会計財務諸表に関する注記事項	1-5
	貸借対照表（県民一人当たり）	1-6
	行政コスト計算書（県民一人当たり）	1-7
普通会計附属明細書	有形固定資産明細表	2-1
	主な施設の状況	2-2
	売却可能資産明細表	2-3
	投資及び出資金明細表	2-4
	貸付金明細表	2-5
	基金等明細表	2-6
	長期延滞債権明細表	2-7
	未収金明細表	2-8
	債務負担行為明細表	2-9
	将来負担の状況	2-10
	固定資産の段階的整備の状況	2-11
県全体財務諸表	県全体貸借対照表	3-1
	県全体行政コスト計算書	3-2
	県全体純資産変動計算書	3-3
	県全体資金収支計算書	3-4
連結財務諸表	連結貸借対照表	4-1
	連結行政コスト計算書	4-2
	連結純資産変動計算書	4-3
	連結資金収支計算書	4-4
	県全体及び連結財務諸表に関する注記事項	4-5
県全体・連結 附属明細書	連結対象法人等明細表	5-1
	連結貸借対照表内訳表	5-2
	連結行政コスト計算書内訳表（目的別・性質別）	5-3
	連結純資産変動計算書内訳表	5-4
	連結資金収支計算書内訳表	5-5
	相殺消去等に含めた重要な修正・組替等の状況	5-6
	地方債等明細表	5-7
	退職手当引当金明細表	5-8
	健全化判断比率・資金不足比率の状況	5-9

貸借対照表
(平成22年3月31日現在)

(単位：千円)

借 方		貸 方	
[資産の部]		[負債の部]	
1 公共資産		1 固定負債	
(1) 有形固定資産		(1) 地方債 1,521,441,184	
生活インフラ・国土保全	3,160,159,457	(2) 長期未払金	
教育	297,806,149	物件の購入等	15,709,305
福祉	11,957,144	債務保証又は損失補償	0
環境衛生	7,075,130	その他	1,818,313
産業振興	266,720,288	長期未払金計	17,527,618
警察	62,997,150	(3) 退職手当引当金	239,957,202
総務	75,165,798	(4) 損失補償等引当金	8,905,415
有形固定資産計	3,881,881,116	固定負債合計	1,787,831,419
(2) 売却可能資産	2,365,493	2 流動負債	
公共資産合計	3,884,246,609	(1) 翌年度償還予定地方債	97,685,246
2 投資等		(2) 短期借入金(翌年度繰上充用金)	0
(1) 投資及び出資金		(3) 未払金	4,259,145
投資及び出資金	43,863,354	(4) 翌年度支払予定退職手当	23,245,173
投資損失引当金	219,752	(5) 賞与引当金	13,645,908
投資及び出資金計	43,643,602	流動負債合計	138,835,472
(2) 貸付金	31,413,649	負債合計 1,926,666,891	
(3) 基金等		[純資産の部]	
退職手当目的基金	0	1 公共資産等整備国補助金等 1,147,417,977	
その他特定目的基金	80,062,656	2 公共資産等整備一般財源等 1,972,790,289	
土地開発基金	4,359,390	3 その他一般財源等 881,768,992	
その他定額運用基金	200,000	4 資産評価差額 5,359,297	
退職手当組合積立金	0	純資産合計 2,243,798,571	
基金等計	84,622,046		
(4) 長期延滞債権	6,509,802		
(5) 回収不能見込額	5,730,574		
投資等合計	160,458,525		
3 流動資産			
(1) 現金預金			
財政調整基金	8,506,183		
減債基金	104,613,714		
歳計現金	10,561,474		
現金預金計	123,681,371		
(2) 未収金			
地方税	2,503,644		
その他	354,783		
回収不能見込額	779,470		
未収金計	2,078,957		
流動資産合計	125,760,328		
資産合計 4,170,465,462		負債・純資産合計 4,170,465,462	

1 他団体及び民間への支出金により形成された資産

生活インフラ・国土保全	592,169,634 千円
教育	31,193,349 千円
福祉	57,077,149 千円
環境衛生	14,857,772 千円
産業振興	608,186,599 千円
警察	840 千円
総務	114,005,420 千円
計	1,417,490,763 千円

上の支出金に充当された財源

国補助金等	327,881,952 千円
地方債	387,064,602 千円
一般財源等	702,544,209 千円
計	1,417,490,763 千円

2 債務負担行為に関する情報

物件の購入等	25,679,469 千円
債務保証又は損失補償	8,234,747,339 千円
(うち共同発行地方債に係るもの)	8,216,000,000 千円
その他	4,872,319 千円

3 地方債残高(翌年度償還予定額を含む)のうち880,786,019千円については、償還時に地方交付税の算定の基礎に含まれることが見込まれているものです。

4 普通会計の将来負担に関する情報

項目	金額	[内訳]	
		負債計上 [(翌年度償還予定)地方債・(長期)未払金・引当金]	注記 [契約債務・偶発債務]
普通会計の将来負担額	1,972,584,186 千円		
[内訳] 普通会計地方債残高	1,619,126,429 千円	1,619,126,429 千円	
債務負担行為支出予定額	32,333,045 千円	21,786,763 千円	10,546,282 千円
公営事業地方債負担見込額	48,502,673 千円		48,502,673 千円
一部事務組合等地方債負担見込額	514,249 千円		514,249 千円
退職手当負担見込額	263,202,375 千円	263,202,375 千円	
第三セクター等債務負担見込額	8,905,415 千円	8,905,415 千円	0 千円
連結実質赤字額	0 千円		
一部事務組合等実質赤字負担額	0 千円		
基金等将来負担軽減資産	1,060,163,303 千円		
[内訳] 地方債償還額等充当基金残高	119,971,729 千円		
地方債償還額等充当歳入見込額	33,721,510 千円		
地方債償還額等充当交付税見込額	906,470,064 千円		
(差引)普通会計が将来負担すべき実質的な負債	912,420,883 千円		

5 有形固定資産のうち、土地は1,020,989,187千円です。また、有形固定資産の減価償却累計額は1,845,298,263千円です。

行政コスト計算書

〔自 平成21年4月 1日〕
〔至 平成22年3月31日〕

【経常行政コスト】

(単位：千円)

	総 額	(構成比率)	生活インフラ・ 国土保全	教 育	福 祉	環 境 衛 生	産 業 振 興	警 察	総 務	議 会	支 払 利 息	回収不能 見込計上額	その他	
1	(1)人件費	220,495,188	33.8%	8,380,624	148,997,230	4,524,886	5,295,960	14,495,510	29,684,114	8,091,583	1,025,281		0	
	(2)退職手当引当金繰入等	21,512,315	3.3%	671,266	15,500,566	520,239	382,151	775,505	2,398,815	1,223,100	40,673		0	
	(3)賞与引当金繰入額	13,645,908	2.1%	518,656	9,221,074	280,034	327,754	897,092	1,837,077	500,768	63,452		0	
	小 計	255,653,411	39.2%	9,570,547	173,718,870	5,325,159	6,005,865	16,168,107	33,920,006	9,815,451	1,129,406		0	
2	(1)物件費	26,619,237	4.1%	2,631,486	7,163,809	2,510,086	1,342,584	3,114,490	5,238,595	3,931,680	108,768		577,739	
	(2)維持補修費	12,725,014	1.9%	11,632,852	746,988	0	5,725	146,955	132,890	59,604	0			
	(3)減価償却費	102,555,537	15.7%	71,413,943	7,216,490	785,366	535,611	16,082,243	4,198,220	2,323,664				
	小 計	141,899,788	21.7%	85,678,281	15,127,287	3,295,452	1,883,920	19,343,688	9,569,705	6,314,948	108,768		577,739	
3	(1)社会保障給付	13,638,518	2.1%		292,926	10,652,985	2,692,607							
	(2)補助金等	139,034,708	21.3%	868,234	7,275,536	73,524,075	2,958,744	8,930,945	249,200	17,359,546	199,036		27,669,392	
	(3)他会計等への支出額	13,187,236	2.0%	2,212,611	0	0	10,974,625	0	0	0			0	
	(4)他団体への 公共資産整備補助金等	60,286,671	9.2%	27,100,843	58,567	1,945,457	1,230,689	21,980,120	0	7,970,995			0	
	小 計	226,147,133	34.7%	30,181,688	7,627,029	86,122,517	17,856,665	30,911,065	249,200	25,330,541	199,036		27,669,392	
4	(1)支払利息	25,649,061	3.9%								25,649,061			
	(2)回収不能見込計上額	971,241	0.1%									971,241		
	(3)その他行政コスト	2,282,424	0.3%		0	0	0	0	0	0			2,282,424	
	小 計	28,902,726	4.4%	0	0	0	0	0	0	0	25,649,061	971,241	2,282,424	
経 常 行 政 コ ス ト a				125,430,516	196,473,186	94,743,128	25,746,450	66,422,860	43,738,911	41,460,940	1,437,210	25,649,061	971,241	30,529,555
(構 成 比 率)				19.2%	30.1%	14.5%	3.9%	10.2%	6.7%	6.4%	0.2%	3.9%	0.1%	4.7%

【経常収益】

														一般財源 振替額	
1	使用料・手数料 b	18,255,263		1,346,987	5,859,204	1,380,316	390,129	364,398	2,574,643	154,971	0	385,773	0	5,798,842	
2	分担金・負担金・寄附金 c	4,156,166		639,379	25,000	144,772	19,610	2,475,579	0	55,309	0	0	0	796,517	
経 常 収 益 合 計 (b + c) d		22,411,429		1,986,366	5,884,204	1,525,088	409,739	2,839,977	2,574,643	210,280	0	385,773	0	6,595,359	
d / a		3.4%		1.6%	3.0%	1.6%	1.6%	4.3%	5.9%	0.5%	0.0%	1.5%		0.0%	
(差引)純経常行政コスト a - d		630,191,629		123,444,150	190,588,982	93,218,040	25,336,711	63,582,883	41,164,268	41,250,660	1,437,210	25,263,288	971,241	30,529,555	6,595,359

純資産変動計算書

〔自 平成21年4月 1日〕
〔至 平成22年3月31日〕

(単位:千円)

	純資産合計	公共資産等整備 国補助金等	公共資産等整備 一般財源等	その他 一般財源等	資産評価差額
期首純資産残高	2,252,216,417	1,133,392,375	1,966,853,133	869,984,785	21,955,694
純経常行政コスト	630,191,629			630,191,629	
一般財源					
地方税	223,439,877			223,439,877	
地方交付税	215,260,213			215,260,213	
その他行政コスト充当財源	31,785,014			31,785,014	
補助金等受入	169,036,004	49,799,054		119,236,950	
臨時損益					
災害復旧事業費	855,442			855,442	
公共資産除売却損益	46,948			46,948	
投資損失	271,026			271,026	
損失補償等引当金繰入等	71,408			71,408	
科目振替					
公共資産整備への財源投入			11,917,481	11,917,481	
公共資産処分による財源増		0	895,249	895,249	0
貸付金・出資金等への財源投入			88,616,878	88,616,878	
貸付金・出資金等の回収等による財源増		4,247,245	74,378,224	78,625,469	
減価償却による財源増		31,526,207	70,985,099	102,511,306	
地方債償還等に伴う財源振替			51,661,369	51,661,369	
資産評価替えによる変動額	16,676,874				16,676,874
無償受贈資産受入	80,477				80,477
その他	0		0	0	
期末純資産残高	2,243,798,571	1,147,417,977	1,972,790,289	881,768,992	5,359,297

資金収支計算書

〔自平成21年4月1日〕
〔至平成22年3月31日〕

(単位:千円)

1 経常的収支の部	
人件費	258,009,038
物件費	26,619,237
社会保障給付	13,638,518
補助金等	141,808,737
支払利息	25,649,061
他会計等への事務費等充当財源繰出支出	8,583,551
その他支出	13,606,671
支出合計	487,914,813
地方税	222,654,817
地方交付税	215,260,213
国補助金等	84,623,961
使用料・手数料	16,436,594
分担金・負担金・寄附金	1,446,487
諸収入	9,133,234
地方債発行額	78,985,451
基金取崩額	9,937,510
その他収入	19,535,013
収入合計	658,013,280
経常的収支額	170,098,467

2 公共資産整備収支の部	
公共資産整備支出	79,141,284
公共資産整備補助金等支出	60,286,671
他会計等への建設費充当財源繰出支出	529,325
支出合計	139,957,280
国補助金等	35,162,757
地方債発行額	62,359,549
基金取崩額	2,111,464
その他収入	4,465,158
収入合計	104,098,928
公共資産整備収支額	35,858,352

3 投資・財務的収支の部	
投資及び出資金	54,862
貸付金	68,494,859
基金積立額	97,634,709
定額運用基金への繰出支出	0
他会計等への公債費充当財源繰出支出	4,074,360
地方債償還額	98,043,546
長期未払金支払支出	5,532,304
支出合計	273,834,640
国補助金等	49,249,286
貸付金回収額	68,648,786
基金取崩額	16,646,463
地方債発行額	1,030,524
公共資産等売却収入	942,197
その他収入	3,063,312
収入合計	139,580,568
投資・財務的収支額	134,254,072

翌年度繰上充入金増減額	0
当年度歳計現金増減額	13,957
期首歳計現金残高	10,575,431
期末歳計現金残高	10,561,474

1 一時借入金に関する情報

資金収支計算書には一時借入金の増減は含まれていません。
平成21年度における一時借入金の借入限度額は130,000,000千円です。
支払利息のうち、一時借入金利息は15,622千円です。

2 基礎的財政収支(プライマリーバランス)に関する情報

収入総額	901,692,776	千円
地方債発行額	142,375,524	
財政調整基金等取崩額	16,625,000	
支出総額	901,706,733	
地方債元利償還額	123,676,985	
財政調整基金等積立額	36,264,870	
基礎的財政収支	927,374	千円

普通会計財務諸表に関する注記事項

21年度 (自平成21年4月1日 至平成22年3月31日)			
(貸借対照表)			
1 有形固定資産の段階的整備			
土地(生活インフラ・国土保全の一部(道路、橋りょう、河川、砂防、街路、区画整理)と産業振興の一部(農林水産業のその他以外)を除く)について再調達価額で評価			
2 固定資産の減価償却の方法			
(1) 償却開始年度			
事業費支出の翌年度から開始			
(2) 耐用年数			
【有形固定資産耐用年数表】			
区 分	耐用年数	区 分	耐用年数
生活インフラ・国土保全		環境衛生	25
道路	48	産業振興	
橋りょう	60	労働	25
河川	49	農林水産業	
砂防	50	造林	25
海岸保全	30	林道	48
港湾	49	治山	30
都市計画		砂防	50
街路	48	漁港	50
都市下水道	20	農業農村整備	20
区画整理	40	海岸保全	30
公園	40	その他	25
その他	25	商工	25
住宅	40	消防	
空港	25	庁舎	50
その他	25	その他	10
教育	50	警察	25
福祉		総務	
保育所	30	庁舎等	50
その他	25	その他	25
(3) 償却方法			
残存価額ゼロの定額法			
3 他団体及び民間への支出金により形成された資産への振替			
「産業振興」中、「林道」及び「農業農村整備」は、事業により整備した資産を市町村等に所管替えを行っているため、土地(53,647,343千円)及び償却資産残高(333,879,514千円)を減額し、他団体及び民間への支出金により形成された資産として貸借対照表の欄外の注記欄に同額を計上			
4 売却可能資産			
(1) 売却可能資産の範囲			
未利用県有地として売却中又は売却予定の普通財産及び貸付特約分譲契約により貸付を行っている県営産業団地			
(2) 売却可能価格の算定方法			
不動産鑑定評価を行っている資産については、鑑定評価額又は鑑定評価額を基に算出した最低売却価格を、不動産鑑定評価を行っていない資産は公有財産台帳の評価額を売却可能価格とした。			
台帳価格は、地方税法に基づく固定資産評価基準に準じて算出した価格で、土地は市町村の土地課税台帳に登録された価格を基に評価した価格、建物は再建築価額から経過年数による償却額を控除して算出した価格となっている。			
なお、台帳価格は3年毎に評価替を実施しており、21年度末時点では平成21年3月31日を評価基準日としている。			

21年度 (自平成21年4月1日 至平成22年3月31日)	
5	投資損失引当金 連結対象団体に対する出資のうち実質価額が30%以上低下しているものについて、出資額と実質価額との差額を計上
6	長期延滞債権 未収入となっている債権のうち、当初の調定年度が前年度以前のものを計上
7	回収不能見込額(投資等) ・貸付金、長期延滞債権について、過去の不納欠損の実績等をもとに回収不能見込額を計上 ・債務者1件あたり100万円超の債権については、原則として個別に回収可能性を判断
8	減債基金 地方債の満期一括償還のための基金積立残高を含む。
9	回収不能見込額(流動資産) 7に同じ
10	地方債 過疎代行事業に係る残高 満期一括償還を行う地方債の残高 を含む。
11	長期未払金 債務負担行為のうち、物件の引渡し、又はサービスの提供が既になされており、かつ金額が確定しているものの22年度以降の支出予定額を計上
12	退職給与引当金 前年度末日における当該地方公共団体の職員の全員が、同日に、自己都合により退職したと仮定した場合の支給額を計上(地方公共団体財政健全化法の規定に基づき算出した額と同額)
13	損失補償引当金 地方公共団体財政健全化法の規定に基づく将来負担額の算出の際に見込んだ設立法人の負債額等の負担見込額を計上
14	翌年度償還予定地方債 満期一括償還予定額を含む。
15	未払金 債務負担行為のうち、物件の引渡し、又はサービスの提供が既になされており、かつ金額が確定しているものの22年度の支出予定額を計上
16	賞与引当金 翌年度6月に支給予定の期末勤勉手当のうち、当年度の支給対象期間(12月～3月)分に相当する額を計上
17	公共資産等整備国補助金等 公共資産及び投資等の財源として充当された国庫支出金の残高
18	公共資産等整備一般財源等 公共資産及び投資等の財源として充当された一般財源等 その他一般財源等 公共資産及び投資等以外の財源として充当された一般財源 臨時財政対策債や退職給与引当金など資産整備を伴わない負債は、将来の税収や地方交付税等の一般財源により賄う必要があるため、地方公共団体では通常はマイナスとなる。

21年度 (自平成21年4月1日 至平成22年3月31日)	
(行政コスト計算書)	
1 人件費	人件費から退職手当を除いた額に普通建設事業費中の人件費を加えて算出(普通建設事業費中の人件費について固定資産から控除)
2 賞与引当金繰入額	翌年度6月に支給予定の期末勤勉手当のうち、当年度に既に発生している12～3月(4ヶ月)分をコスト計上
3 回収不能見込計上額	当年度に新たに発生した回収不能見込額(貸付金、長期延滞債権、未収金)をコストとして計上
4 その他行政コスト	投資損失、貸付金の債権免除等資産の減少を伴うものは純資産変動計算書の「臨時損益」に計上 資産計上するものを除く当年度長期未払金 + 未払金を計上(国営土地改良負担金)
5 災害復旧事業費	純資産変動計算書の「臨時損益」に計上し、行政コスト計算書では計上しない
6 収入項目	「使用料・手数料」「分担金・負担金・寄付金」の直接受益者負担にかかる収入項目のみ計上(地方税や国庫支出金等は純資産変動計算書に計上)
(純資産変動計算書)	
1 臨時損益	経常的ではない、臨時的な損益
(1) 災害復旧事業費	災害により被害を受けた施設の復旧に要した当年度の費用を計上
(2) 公共資産除売却損益	当年度に除売却した資産の期首残高と売却収入との差額を計上
(3) 投資損失	投資損失額及び投資損失引当金のうち当年度新たに引当てた額を計上
(4) 損失補償等引当金繰入等	損失補償引当金のうち当年度新たに引当てた額 当年度新たに発生した貸付金の減免等による損失額 を計上

貸借対照表（県民一人当たり）

（平成22年3月31日現在）

（単位：円）

借 方		貸 方	
[資産の部]		[負債の部]	
1 公共資産		1 固定負債	
(1) 有形固定資産		(1) 地方債	703,859
生活インフラ・国土保全	1,461,973	(2) 長期未払金	
教育	137,773	物件の購入等	7,268
福祉	5,532	債務保証又は損失補償	0
環境衛生	3,273	その他	841
産業振興	123,392	長期未払金計	8,109
警察	29,144	(3) 退職手当引当金	111,011
総務	34,774	(4) 損失補償等引当金	4,120
有形固定資産計	1,795,860	固定負債合計	827,098
(2) 売却可能資産	1,094		
公共資産合計	1,796,954	2 流動負債	
2 投資等		(1) 翌年度償還予定地方債	45,192
(1) 投資及び出資金		(2) 短期借入金（翌年度繰上充用金）	0
投資及び出資金	20,292	(3) 未払金	1,970
投資損失引当金	102	(4) 翌年度支払予定退職手当	10,754
投資及び出資金計	20,191	(5) 賞与引当金	6,313
(2) 貸付金	14,533	流動負債合計	64,229
(3) 基金等		負債合計	891,327
退職手当目的基金	0		
その他特定目的基金	37,039	[純資産の部]	
土地開発基金	2,017	1 公共資産等整備国補助金等	530,826
その他定額運用基金	93	2 公共資産等整備一般財源等	912,665
退職手当組合積立金	0	3 その他一般財源等	407,930
基金等計	39,148	4 資産評価差額	2,479
(4) 長期延滞債権	3,012	純資産合計	1,038,040
(5) 回収不能見込額	2,651		
投資等合計	74,232		
3 流動資産			
(1) 現金預金			
財政調整基金	3,935		
減債基金	48,397		
歳計現金	4,886		
現金預金計	57,218		
(2) 未収金			
地方税	1,158		
その他	164		
回収不能見込額	361		
未収金計	962		
流動資産合計	58,180		
資 産 合 計	1,929,367	負債・純資産合計	1,929,367

人口（住民基本台帳（平成22年3月31日現在））

2,161,572人

行政コスト計算書（県民一人当たり）

（自 平成21年4月 1日
至 平成22年3月31日）

【経常行政コスト】

（単位：円）

	総 額	(構成比率)	生活インフラ・ 国土保全	教 育	福 祉	環 境 衛 生	産 業 振 興	警 察	総 務	議 会	支 払 利 息	回収不能 見込計上額	その他	
1	(1)人件費	102,007	33.8%	3,877	68,930	2,093	2,450	6,706	13,733	3,743	474		0	
	(2)退職手当引当金繰入等	9,952	3.3%	311	7,171	241	177	359	1,110	566	19		0	
	(3)賞与引当金繰入額	6,313	2.1%	240	4,266	130	152	415	850	232	29		0	
	小 計	118,272	39.2%	4,428	80,367	2,464	2,778	7,480	15,692	4,541	522		0	
2	(1)物件費	12,315	4.1%	1,217	3,314	1,161	621	1,441	2,424	1,819	50		267	
	(2)維持補修費	5,887	1.9%	5,382	346	0	3	68	61	28	0			
	(3)減価償却費	47,445	15.7%	33,038	3,339	363	248	7,440	1,942	1,075				
	小 計	65,647	21.7%	39,637	6,998	1,525	872	8,949	4,427	2,921	50		267	
3	(1)社会保障給付	6,310	2.1%		136	4,928	1,246							
	(2)補助金等	64,321	21.3%	402	3,366	34,014	1,369	4,132	115	8,031	92		12,801	
	(3)他会計等への支出額	6,101	2.0%	1,024	0	0	5,077	0	0	0			0	
	(4)他団体への 公共資産整備補助金等	27,890	9.2%	12,538	27	900	569	10,169	0	3,688			0	
	小 計	104,622	34.7%	13,963	3,528	39,843	8,261	14,300	115	11,719	92		12,801	
4	(1)支払利息	11,866	3.9%								11,866			
	(2)回収不能見込計上額	449	0.1%									449		
	(3)その他行政コスト	1,056	0.3%	0	0	0	0	0	0	0			1,056	
	小 計	13,371	4.4%	0	0	0	0	0	0	0	11,866	449	1,056	
経 常 行 政 コ ス ト a		301,911		58,027	90,894	43,831	11,911	30,729	20,235	19,181	665	11,866	449	14,124
(構 成 比 率)				19.2%	30.1%	14.5%	3.9%	10.2%	6.7%	6.4%	0.2%	3.9%	0.1%	4.7%

【経常収益】

														一般財源 振替額	
1	使用料・手数料 b	8,445		623	2,711	639	180	169	1,191	72	0	178		0	2,683
2	分担金・負担金・寄附金 c	1,923		296	12	67	9	1,145	0	26	0	0		0	368
経 常 収 益 合 計 (b + c) d		10,368		919	2,722	706	190	1,314	1,191	97	0	178		0	3,051
d / a		3.4%		1.6%	3.0%	1.6%	1.6%	4.3%	5.9%	0.5%	0.0%	1.5%		0.0%	
(差引)純経常行政コスト a - d		291,543		57,109	88,171	43,125	11,721	29,415	19,044	19,084	665	11,687	449	14,124	3,051

端数処理により、内訳と合計が一致しないことがあります。

長野県人口(H22.3.31現在) 2,161,572人(住民基本台帳による人口)

区分	土地 A	償却資産				除売却資産 E	債務負担 F	寄附された資産等		貸借対照表計上額 A+D-E+F+G+H
		取得価額 B	減価償却累計額 C	帳簿価格 D=B-C				土地 G	償却資産 H	
				うち当年度償却額						
生活インフラ・国土保全	879,266,847	3,506,695,959	1,236,797,633	71,413,943	2,269,898,326	129	10,994,413	0	0	3,160,159,457
道路	451,872,075	1,626,408,744	578,199,877	33,390,074	1,048,208,867	0	0	0	0	1,500,080,942
橋りょう	63,727,726	231,808,641	66,061,546	3,776,502	165,747,095	0	0	0	0	229,474,821
河川	109,959,702	591,945,290	216,253,044	11,959,789	375,692,246	0	0	0	0	485,651,948
砂防	28,518,798	662,149,371	213,928,404	13,006,637	448,220,967	0	0	0	0	476,739,765
海岸保全	0	0	0	0	0	0	0	0	0	0
港湾	0	0	0	0	0	0	0	0	0	0
都市計画	179,907,415	219,418,351	75,958,571	4,828,384	143,459,780	0	10,994,413	0	0	334,361,608
街路	158,140,485	121,540,585	41,182,482	2,503,620	80,358,103	0	0	0	0	238,498,588
都市下水道	6,634,380	3,293,713	3,199,128	4,742	94,585	0	0	0	0	6,728,965
区画整理	3,258,691	37,059,113	13,700,978	924,560	23,358,135	0	0	0	0	26,616,826
公園	11,873,859	57,524,940	17,875,983	1,395,462	39,648,957	0	10,994,413	0	0	62,517,229
その他	0	0	0	0	0	0	0	0	0	0
住宅	41,060,632	148,913,597	67,152,312	3,647,031	81,761,285	129	0	0	0	122,821,788
空港	3,787,794	13,818,998	9,020,637	533,224	4,798,361	0	0	0	0	8,586,155
その他	432,705	12,232,967	10,223,242	272,302	2,009,725	0	0	0	0	2,442,430
教育	75,789,429	363,357,979	142,225,616	7,216,490	221,132,363	564,283	1,425,644	20,119	2,877	297,806,149
小学校	0	0	0	0	0	0	0	0	0	0
中学校	0	0	0	0	0	0	0	0	0	0
高等学校	61,964,291	193,798,262	84,578,379	3,861,805	109,219,883	504,017	0	20,119	2,877	170,703,153
幼稚園	0	5,302	2,729	106	2,573	0	0	0	0	2,573
特殊学校	5,451,646	30,597,877	11,883,653	606,913	18,714,224	0	0	0	0	24,165,870
大学	1,920,615	8,791,940	3,049,468	175,605	5,742,472	0	0	0	0	7,663,087
各種学校	0	0	0	0	0	0	0	0	0	0
社会教育	2,135,228	57,995,650	22,690,164	1,155,267	35,305,486	0	0	0	0	37,440,714
その他	4,317,649	72,168,948	20,021,223	1,416,794	52,147,725	60,266	1,425,644	0	0	57,830,752
福祉	3,333,797	26,118,549	17,495,202	785,366	8,623,347	0	0	0	0	11,957,144
保育所	0	0	0	0	0	0	0	0	0	0
その他	3,333,797	26,118,549	17,495,202	785,366	8,623,347	0	0	0	0	11,957,144
環境衛生	1,490,259	21,700,586	16,115,715	535,611	5,584,871	0	0	0	0	7,075,130
清掃	0	1,112,173	1,109,758	0	2,415	0	0	0	0	2,415
ごみ処理	0	142,816	140,401	0	2,415	0	0	0	0	2,415
し尿処理	0	0	0	0	0	0	0	0	0	0
その他	0	969,357	969,357	0	0	0	0	0	0	0
保健衛生	129,963	4,501,047	2,607,825	118,608	1,893,222	0	0	0	0	2,023,185
その他	1,360,296	16,087,366	12,398,132	417,003	3,689,234	0	0	0	0	5,049,530
産業振興	37,902,571	535,560,962	308,051,712	16,082,243	227,509,250	0	1,308,467	0	0	266,720,288
労働	2,806,100	20,029,709	13,116,186	602,480	6,913,523	0	0	0	0	9,719,623
農林水産業	32,218,214	455,627,677	254,426,397	13,356,260	201,201,280	0	1,308,467	0	0	234,727,961
造林	609,081	13,126,766	8,147,125	355,019	4,979,641	0	0	0	0	5,588,722
林道	0	0	0	0	0	0	0	0	0	0
治山	20,337,726	409,534,041	220,141,077	12,231,850	189,392,964	0	0	0	0	209,730,690
砂防	107	1,843	185	37	1,658	0	0	0	0	1,765
漁港	0	0	0	0	0	0	0	0	0	0
農業農村整備	0	0	0	0	0	0	0	0	0	0
海岸保全	0	0	0	0	0	0	0	0	0	0
その他	11,271,300	32,965,027	26,138,010	769,354	6,827,017	0	1,308,467	0	0	19,406,784
商工	2,878,257	59,903,576	40,509,129	2,123,503	19,394,447	0	0	0	0	22,272,704
国立公園等	0	5,731,519	4,177,479	145,410	1,554,040	0	0	0	0	1,554,040
観光	0	1,500,523	1,219,117	35,128	281,406	0	0	0	0	281,406
その他	2,878,257	52,671,534	35,112,533	1,942,965	17,559,001	0	0	0	0	20,437,258
消防	0	0	0	0	0	0	0	0	0	0
庁舎	0	0	0	0	0	0	0	0	0	0
その他	0	0	0	0	0	0	0	0	0	0
警察	8,674,156	134,675,311	81,603,434	4,198,220	53,071,877	5,439	1,209,559	0	46,997	62,997,150
総務	14,532,128	99,076,365	43,008,951	2,323,664	56,067,414	0	4,566,256	0	0	75,165,798
庁舎等	5,795,607	61,931,125	19,605,786	1,197,177	42,325,339	0	0	0	0	48,120,946
その他	8,736,521	37,145,240	23,403,165	1,126,487	13,742,075	0	4,566,256	0	0	27,044,852
合計	1,020,989,187	4,687,185,711	1,845,298,263	102,555,537	2,841,887,448	569,851	19,504,339	20,119	49,874	3,881,881,116

主な施設の状況(平成21年度)

(単位：千円)

区分	名称等	取得年度	取得価格	減価償却 累計額	貸借対照表計上額	
						うち資産評価差額
生活 インフラ・ 国土保全	坂上トンネル(主)大町麻績インター線	H16	4,128,000	430,000	3,698,000	0
	松代大橋(主)長野真田線	H9	5,717,000	1,143,396	4,573,604	0
	箕輪ダム	H4	25,191,303	8,739,836	16,451,467	0
	金熊川 大町市長畑(砂防えん堤)	H14	2,508,143	351,141	2,157,002	0
教育	県立長野高等学校	H6	3,963,440	1,189,035	2,774,405	0
	稲荷山養護学校	H18	3,355,894	201,354	3,154,540	0
	ホクト文化ホール(県民文化会館)	S57	7,753,878	4,187,106	3,566,772	0
	県立歴史館	H6	4,442,680	1,332,810	3,109,870	0
	県立長野図書館	S54	1,450,551	870,330	580,221	0
	県営上田野球場	H8	2,449,863	636,961	1,812,902	0
	白馬ジャンプ台	H4	2,342,043	796,297	1,545,746	0
	看護大学	H6	6,743,205	2,022,960	4,720,245	0
	総合教育センター	H7	7,154,211	2,003,176	5,151,035	0
福祉	総合リハビリテーションセンター(施設棟)	H6	2,931,608	1,758,960	1,172,648	0
	障害者福祉センター	H9	3,672,394	1,762,752	1,909,642	0
環境衛生	長野保健福祉事務所	H2	1,507,250	1,145,510	361,740	0
	須坂看護専門学校	H4	1,456,603	990,488	466,115	0
産業振興	工科短期大学校	H6	3,761,984	2,257,185	1,504,799	0
	工業技術総合センター(材料技術部門・本館)	H4	2,062,391	1,402,432	659,959	0
	林業総合センター	S62	869,694	765,336	104,358	0
警察	諏訪警察署	H21	1,421,962	0	1,421,962	0
	軽井沢警察署	H5	1,309,582	838,128	471,454	0
	中南信運転免許センター	H2	1,022,347	776,986	245,361	0
総務	県庁西庁舎	H10	4,340,700	954,954	3,385,746	0
	県庁議会増築棟	H4	2,598,824	883,592	1,715,232	0
	県庁本館	S41	1,686,581	1,450,476	236,105	0
	県庁議会棟	S42	504,492	423,780	80,712	0
	松本合同庁舎	S59	4,706,771	2,353,375	2,353,396	0
	佐久合同庁舎	S63	2,184,869	917,637	1,267,232	0

(注) 取得価格には、土地の価格は含まれていません。

売却可能資産明細表（平成21年度）

土地

名称	所在地	所在地	所在地	地目	面積 (㎡)	取得年度	取得価額 (千円)	売却可能価額 (千円)	差引評価差額 (千円)	評価方法
雨池宿舎	飯山市	飯山雨池北	7892-2	宅地	482.75	H1	3,203	6,410	3,207	鑑定評価による
姥懐宿舎A	中野市	小田中姥懐	977外	宅地	448.58	H1	6,879	6,600	-279	鑑定評価による
旭ヶ丘団地A(北)	須坂市	旭ヶ丘	3-20外	宅地	877.68	S38	26,705	32,330	5,625	鑑定評価による
旭ヶ丘団地B(南)	須坂市	旭ヶ丘	3-21	宅地	1773.36	S38	53,958	48,980	-4,978	鑑定評価による
校長宿舎(長野西)	長野市	箱清水三丁目	1892-1	宅地	296.58	S29	0	10,770	10,770	鑑定評価による
圏沖職員宿舎K9	長野市	安茂里小市三丁目	6220-110外	宅地	1476.49	S45	9,700	27,490	17,790	鑑定評価による
校長宿舎(屋代南)	千曲市	粟佐五輪堂	1526外	宅地	466.24	S43	1,482	13,660	12,178	鑑定評価による
戌久保宿舎	坂城町	坂城戌久保	8986-2	宅地	873.54	S43	0	16,530	16,530	鑑定評価による
旧上田成人訓練センター	上田市	常磐城二丁目	1246-1	宅地	1178.19	S56	77,999	44,258	-33,741	鑑定評価による
上田原職員宿舎	上田市	上田原二ノ口	853-7	宅地	215.38	S42	0	6,550	6,550	鑑定評価による
川原職員宿舎	上田市	上丸子川原	1793-3	宅地	389.23	S63	7,553	9,440	1,887	鑑定評価による
上丸子宿舎	上田市	上丸子川原	1792-13	宅地	188.93	S57	0	5,720	5,720	鑑定評価による
旧菅平有料道路園地	長野市	滋野牧家	乙2227-1外	宅地	1064.59	S43	0	28,340	28,340	鑑定評価による
上駒喰宿舎A	佐久市	岩村田上駒喰	4146-4	宅地	250.09	H1	1,427	4,080	2,653	鑑定評価による
取出共同宿舎	佐久市	取出町橋詰	650-1外	宅地	838.75	S35	23,009	10,740	-12,269	鑑定評価による
城山宿舎	佐久市	勝間城山	54-3	宅地	320.55	S39	245	6,020	5,775	鑑定評価による
桐平宿舎	佐久市	望月桐平	354-1	宅地	416.72	H1	1,397	2,950	1,553	鑑定評価による
いものし原宿舎	大町市	大町	5721-3	宅地	379.94	S39	0	4,680	4,680	鑑定評価による
白馬寮駐車場	大町市	大町	5734-3	宅地	331.67	S34	256	3,760	3,504	鑑定評価による
白馬寮	大町市	大町	5733-10	宅地	390.23	S63	1,715	4,770	3,055	鑑定評価による
白馬寮	大町市	大町	5733-15	宅地	277.31	S63	1,219	3,760	2,541	鑑定評価による
飯綱宮宿舎A	大町市	大町	5105-3	宅地	270.63	H1	1,474	2,230	756	鑑定評価による
課長宿舎(中信教育事務所)	安曇野市	三郷明盛	1500-112	宅地	257.96	H1	5,295	8,840	3,545	鑑定評価による
旧蚕業センター	松本市	岡田町向山	603-1外	宅地	1979.07	S53	370,163	123,280	-246,883	鑑定評価による
岡田住宅	松本市	岡田下岡田宮ノ窪	1428-5	宅地	672.63	S39	0	9,700	9,700	鑑定評価による
横田職員宿舎	松本市	横田四丁目	435-1外	宅地	387.58	S63	13,625	15,440	1,815	鑑定評価による
里山辺職員宿舎(職員課)	松本市	里山辺トヤ畑下原車ツカ	1618-12	宅地	278.34	S35	7,482	8,940	1,458	鑑定評価による
埋橋職員宿舎	松本市	埋橋一丁目	836-6	宅地	127.68	S30	4,867	2,980	-1,887	鑑定評価による
旧仲町団地	塩尻市	塩尻町町裏	174-1	宅地	2422.65	S38	47,106	57,380	10,274	鑑定評価による
大熊職員宿舎A	諏訪市	湖南	3248-3	宅地	1332.42	S46	0	23,430	23,430	鑑定評価による
南湯舟住宅	辰野町	伊那富南湯舟	1096-27	宅地	280.93	S57	0	6,090	6,090	鑑定評価による
久保田・桜ヶ丘宿舎	辰野町	伊那富南湯舟	3540-13外	宅地	291.85	S53	2,996	6,390	3,394	鑑定評価による
田畑南宿舎	南箕輪村		6696-2	宅地	539.19	H1	1,108	9,800	8,692	鑑定評価による
上荒井宿舎	伊那市	荒井	3974-2	宅地	596.93	S63	12,397	6,080	-6,317	鑑定評価による
蓮台宿舎8号	伊那市	西町	4815-2	宅地	220.33	S63	2,389	4,070	1,681	鑑定評価による
寺ノ前教職員宿舎	飯山市	飯山寺前	1973-20外	宅地	465.59	H1	1,900	5,894	3,994	台帳価格による
桜ヶ丘宿舎(11,12,13号)	木島平村	穂高曾峯	3202-1	畑	696	H1	4,218	4,911	693	台帳価格による
一本木職員宿舎	中野市	一本木宮前	145-1外	宅地	491	S63	11,721	15,516	3,795	鑑定評価による
宇木職員宿舎	長野市	吉田二丁目	286-2	宅地	791.54	S63	33,139	33,139	0	台帳価格による
茶白山職員宿舎	長野市	西長野茶白山	950-2外	宅地	1225.44	S63	36,904	36,904	0	台帳価格による
柳原宿舎	長野市	柳原土手外西沖	1302-13	宅地	249.06	H1	9,263	12,200	2,937	鑑定評価による
青木島Aパート駐車場	長野市	青木島一丁目	29-15	雑種地	442	S55	0	14,916	14,916	台帳価格による
みこと川住宅	長野市	みこと川	94	宅地	278.43	S49	3,999	8,513	4,514	台帳価格による
圏沖職員宿舎	長野市	安茂里小市三丁目	6220-13	宅地	392.73	S63	7,241	7,241	0	台帳価格による
新田職員宿舎	千曲市	新田柳川原	613外	宅地	665	S63	1,611	8,470	6,859	鑑定評価による
材木町宿舎	上田市	材木町一丁目	128-12	宅地	264.49	S59	0	13,070	13,070	鑑定評価による
上田寮(上小地方事務所)	上田市	古里諏訪町	1555-3	宅地	1757.99	H12	47,058	23,135	-23,923	鑑定評価による
内村ダム管理宿舎1号	上田市	芳田南鬼沢	1380-132	宅地	270.66	S55	6,226	5,285	-941	台帳価格による
内村ダム管理宿舎2号	上田市	芳田南鬼沢	1380-134	宅地	259.04	S55	5,959	5,058	-901	台帳価格による
海善寺宿舎	東御市	海善寺日向が丘	854-97	宅地	1186.09	S62	24,404	24,404	0	台帳価格による
北御牧宿舎	東御市	御牧原ヶツ長	4251-1	宅地	655.15	S27	0	2,741	2,741	台帳価格による
六供職員宿舎	小諸市	六供二丁目	257-4	宅地	314.24	S63	576	3,971	3,395	台帳価格による
丸山職員宿舎	小諸市	乙竹ノ鼻	572-4	宅地	371.46	S63	4,854	4,854	0	台帳価格による
竹ノ鼻職員宿舎	小諸市	乙竹ノ鼻	570-1	宅地	492.46	S63	7,151	7,151	0	台帳価格による
薫石職員住宅	佐久市	岩村田薫石	1240-4	宅地	282.75	S41	0	6,194	6,194	台帳価格による
宮ノ西校長宿舎	佐久市	岩村田宮ノ西	1888-2外	宅地	247.78	H1	3,000	6,638	3,638	台帳価格による
湯川ダム管理宿舎	佐久市	岩村田下久保田向	263-1	宅地	1034.88	S46	5,430	13,768	8,338	台帳価格による
古谷ダム管理宿舎	佐久市	下小田切栗の木	430-4	宅地	515.72	S51	5,959	8,234	2,275	台帳価格による
吉野住宅A	安曇野市	豊科	2558-2	宅地	343.6	S40	0	8,263	8,263	鑑定評価による

名称	所在地	所在地	所在地	地目	面積 (㎡)	取得年度	取得価額 (千円)	売却可能価額 (千円)	差引評価差額 (千円)	評価方法
鳥立地区教職員住宅A	松本市	鳥立	2267外	原野外	1863	H12	131,529	27,945	-103,584	台帳価格による
鳥立地区教職員住宅B	松本市	鳥立	2271	田	614	H12	0	9,210	9,210	台帳価格による
庄内職員宿舎	松本市	庄内三丁目	1483	田	1170	S63	3,475	46,000	42,525	鑑定評価による
里山辺職員宿舎 (松本警察署)	松本市	里山辺南川原	3727-1外	宅地	884.9	S63	32,349	28,747	-3,602	鑑定評価による
笹部職員宿舎	松本市	笹部四丁目	489-92	宅地	192.35	H1	720	6,170	5,450	台帳価格による
大門職員宿舎	塩尻市	大門七番町	159-4	宅地	297	S14	0	13,096	13,096	台帳価格による
塩尻N1団地	塩尻市	大門桔梗ヶ原	1079-145	宅地	465.44	S45	16,510	16,510	0	台帳価格による
畜産試験場宿舎(一部)	塩尻市	片丘犬原	10864の一部	宅地	1807	S63	0	8,872	8,872	台帳価格による
細久保職員宿舎A,B	諏訪市	四賀細久保通	6782-2	宅地	629.1	S40	11,060	11,060	0	台帳価格による
大和職員宿舎	諏訪市	大和一丁目	11268-5	宅地	261.15	H1	1,299	6,380	5,081	台帳価格による
中之沢宿舎	諏訪市	湖南中之沢	6976-13外	宅地	290.97	H1	1,410	3,100	1,690	鑑定評価による
御射山農場	富士見町	落合南原山	13503-1	宅地	4950	S47	0	29,377	29,377	鑑定評価による
城南町職員宿舎	伊那市	西町	6002-11	宅地	270	S44	0	4,668	4,668	台帳価格による
城南町職員宿舎3号	伊那市	西町	6002-18外	宅地	243.46	S61	2,527	2,527	0	台帳価格による
芝垣外職員宿舎B	伊那市	中央	5278-6	宅地	711.24	S63	1,499	9,183	7,684	台帳価格による
芝垣外職員宿舎C	伊那市	中央	5280-6	宅地	356.31	H1	1,747	4,600	2,853	台帳価格による
芝垣外職員宿舎D	伊那市	中央	5280-11	宅地	275.22	H1	1,378	3,699	2,321	台帳価格による
小原宿舎	伊那市	高遠町小原	961-1	宅地	422	H1	7,915	3,060	-4,855	台帳価格による
西高遠宿舎	伊那市	高遠町西高遠	695-2	宅地	562.24	H1	5,100	4,633	-467	台帳価格による
座光寺独身寮	飯田市	座光寺	2862	宅地	892.26	S63	12,383	12,383	0	台帳価格による
座光寺共同宿舎	飯田市	座光寺	2861-1	宅地	960.59	S63	13,331	13,331	0	台帳価格による
県営上田リサーチパーク	上田市	下之郷宮原	812-31	宅地	23,533.30	H20	279,061	279,061	0	貸付特約分譲に基づく(契約額)
県営町川田業務団地	長野市	若穂川田外新田	3800-64	宅地	2,882.39	H20	99,764	99,764	0	貸付特約分譲に基づく(契約額)
県営富士見高原産業団地	富士見町	落合字机原	6577-68	宅地	9,671.93	H20	156,570	124,768	-31,802	貸付特約分譲に基づく(契約額)
県営佐久リサーチパーク	佐久市	志賀字寄山	5006-1	宅地	37,359.88	H20	518,236	366,127	-152,109	貸付特約分譲に基づく(契約額)
県営日滝原産業団地	高山村	高井字十二産	6100-11	宅地	16,622.31	H20	460,046	339,805	-120,241	貸付特約分譲に基づく(契約額)
合計				-	162,296.1	-	2,664,171	2,337,034	-327,137	

(注1) 上表は、平成21年度末現在における売却可能資産の内訳を表したものです。

(注2) 台帳価格…地方税法に基づく(固定資産評価基準に準じて算出
鑑定評価…鑑定評価結果による。

建物

名称	所在地	所在地	所在地	延床面積 (㎡)	用途	構造	取得年度	取得価額 (千円)	売却可能価額 (千円)	差引評価差額 (千円)	評価方法
校長宿舎(長野西)	長野市	箱清水3丁目	1892-1	82.64	宿舎	W-1F	S30	0	0	0	鑑定評価による
校長宿舎(屋代南)	千曲市	粟佐五輪堂	1526外	66.69	宿舎	CB-1F	S45	2,040	0	-482	鑑定評価による
旧上田成人訓練センター	上田市	常磐城2丁目	1246-1	835.04	事務所	RC-2F	S57	121,795	12,232	12,232	鑑定評価による
上駒喰宿舎A	佐久市	岩村田上駒喰	4146-4	56.51	宿舎	CB-1F	S47	2,020	0	-540	鑑定評価による
取出共同宿舎	佐久市	取出町橋詰	650-1外	245.81	宿舎	CB-2F	S35	0	0	0	鑑定評価による
課長宿舎(中信教育事務所)	安曇野市	三郷明盛	1500-112	56.51	宿舎	CB-1F	S48	2,310	0	-700	鑑定評価による
旧蚕業センター	松本市	岡田町向山	603-1外	2992.66	庁舎	RC-2F外	S55	432,391	0	0	鑑定評価による
岡田住宅	松本市	岡田下岡田宮ノ窪	1428-5	208.34	宿舎	CB-1F	S39	3,594	0	0	鑑定評価による
上荒井宿舎	伊那市	荒井	3974-2	327.66	宿舎	CB-2F外	S43	8,710	0	0	鑑定評価による
寺ノ前教職員宿舎	飯山市	飯山寺前	1973-20外	113.02	宿舎	CB-1F	S51	11,000	3,335	-625	鑑定評価による
桜ヶ丘宿舎(11,12,13号)	木島平村	穂高曾峯	3202-1	173.33	宿舎	W-1F外	S53	17,105	0	-6,845	台帳価格による
宇木職員宿舎	長野市	吉田二丁目	286-2	217.48	宿舎	CB-2F	S40	3,421	0	0	台帳価格による
茶臼山職員宿舎	長野市	西長野茶臼山	950-2外	333.18	宿舎	CB-1F	S45	0	0	0	台帳価格による
柳原宿舎	長野市	柳原土手外西沖	1302-13	69.23	宿舎	CB-1F	S47	2,365	0	-673	鑑定評価による
みこと川住宅	長野市	みこと川	94	53	宿舎	CB-1F	S50	4,680	1,195	-383	台帳価格による
新田職員宿舎	千曲市	新田柳川原	613外	205.5	宿舎	CB-1F	S44	6,000	0	0	鑑定評価による
材木町宿舎	上田市	材木町1丁目	128-12	87.78	宿舎	W-2F	S59	12,745	560	55	鑑定評価による
上田寮(上小地方事務所)	上田市	古里諏訪町	1555-3	843.66	宿舎	RC-3F	S62	165,505	2,947	-23,538	鑑定評価による
内村ダム管理宿舎1号	上田市	芳田南鬼沢	1380-132	63.78	宿舎	W-1F	S55	6,969	0	-2,993	台帳価格による
内村ダム管理宿舎2号	上田市	芳田南鬼沢	1380-134	63.78	宿舎	W-1F	S55	6,969	0	-2,993	台帳価格による
海善寺宿舎	東御市	海善寺日向が丘	854-97	320.96	宿舎	CB-2F	S43	8,407	0	0	台帳価格による
六供職員宿舎	小諸市	六供二丁目	257-4	110.18	宿舎	CB-1F	S41	2,024	0	0	台帳価格による
丸山職員宿舎	小諸市	乙竹ノ鼻	572-4	99.72	宿舎	CB-1F	S42	2,020	0	0	台帳価格による
竹ノ鼻職員宿舎	小諸市	乙竹ノ鼻	570-1	154.11	宿舎	CB-1F	S44	3,868	0	0	台帳価格による
篤石職員住宅	佐久市	岩村田篤石	1240-4	80.64	宿舎	CB-1F	S40	1,500	0	0	台帳価格による
宮ノ西校長宿舎	佐久市	岩村田宮ノ西	1888-2外	69.02	宿舎	CB-1F	S50	5,600	1,429	-475	台帳価格による
湯川ダム管理宿舎	佐久市	岩村田下久保田向	263-1	183.8	宿舎	W-1F	S47	17,790	0	-4,722	台帳価格による
古谷ダム管理宿舎	佐久市	下小田切栗の木	430-4	139.12	宿舎	W-1F	S52	14,200	0	0	台帳価格による
吉野住宅A	安曇野市	豊科	2558-2	80.64	宿舎	CB-1F	S40	1,753	0	-248	鑑定評価による
庄内職員宿舎	松本市	庄内三丁目	1483	462.2	宿舎	CB-2F	S40	9,900	0	0	鑑定評価による
里山辺職員宿舎(松本警察署)	松本市	里山辺南川原	3727-1外	337.45	宿舎	CB-2F	S44	8,376	0	0	鑑定評価による
笹部職員宿舎	松本市	笹部四丁目	489-92	54.15	宿舎	CB-1F	S46	2,012	183	-349	台帳価格による
大門職員宿舎	塩尻市	大門七番町	159-4	135.93	宿舎	W-1F	S13	0	0	0	台帳価格による
細久保職員宿舎AB	諏訪市	四賢細久保通	6782-2	161.28	宿舎	CB-1F	S40	3,902	0	0	台帳価格による
大和職員宿舎	諏訪市	大和1丁目	11268-5	106.36	宿舎	CB-1F	S44	3,225	0	-690	台帳価格による
中之沢宿舎	諏訪市	湖南中之沢	6976-13外	53.76	宿舎	CB-1F	S46	1,990	0	-510	鑑定評価による
御射山農場	富士見町	落合南原山	13503-1	117.3	倉庫	S-1F	S54	2,370	0	-67	鑑定評価による
小原宿舎	伊那市	高遠町小原	961-1	117.22	宿舎	CB-2F	S48	5,900	1,248	-522	台帳価格による
西高遠宿舎	伊那市	高遠町西高遠	695-2	233.6	宿舎	CB-2F	S50	20,880	5,330	-1,756	台帳価格による
合計			-	10113.04	-	-	-	925,336	28,459	-36,824	

(注1) 上表は、平成21年度末現在における売却可能資産の内訳を表したものです。

(注2) 台帳価格…再建築価格から経過年数による償却額を控除して算出した価額

鑑定評価…不動産鑑定評価を基に算出

投資及び出資金明細表（平成21年度）

時価のあるもの

該当なし

時価のないもののうち連結対象団体に対するもの

（単位：千円）

出資(出捐)先名	帳簿価額 (A)	出資(出捐)割合 (%) (B)	出資(出捐)先の 純資産額 (C)	実質価額 (D) = (B) × (C)	投資損失引当金額 (A × 0.7 Dの場合) (D) - (A)	(参考)財産に関する 調査記載額
長野県土地開発公社	19,000	100.0%	3,598,845	3,598,845	0	19,000
しなの鉄道(株)	1,781,950	75.4%	2,175,248	1,640,137	0	1,781,950
(財)長野県文化振興事業団	20,000	100.0%	223,813	223,813	0	20,000
松本空港ターミナルビル(株)	250,000	50.5%	679,913	343,356	0	250,000
長野県企業局(末端給水事業)	2,315,000	36.9%	24,527,076	9,050,491	0	0
(社)長野県私立幼稚園協会	50,000	50.9%	111,929	56,972	0	50,000
(財)長野県長寿社会開発センター	220,000	65.7%	352,309	231,467	0	220,000
(財)長野県生活衛生営業指導センター	5,000	49.0%	17,405	8,528	0	5,000
長野県上伊那広域水道用水企業団	1,646,300	38.7%	14,105,390	5,458,786	0	1,646,300
(財)長野県下水道公社	20,000	50.0%	1,245,014	622,507	0	20,000
長野県企業局(松塩水道管理事務所)	312,000	5.0%	11,351,061	567,553	0	0
(財)長野県中小企業振興センター	305,000	73.5%	1,893,707	1,391,875	0	305,000
(財)長野県テクノ財団	2,800,000	47.7%	6,207,736	2,961,090	0	2,800,000
(社)信州・長野県観光協会	100,000	80.4%	1,729,413	1,390,448	0	100,000
(財)長野県国際交流推進協会	240,000	79.0%	312,907	247,197	0	240,000
(社)長野県原種センター	688,823	40.0%	1,867,007	746,803	0	688,823
(財)長野県農業開発公社	313,000	100.0%	161,248	161,248	151,752	313,000
(社)長野県林業公社	68,000	100.0%	-12,915	0	68,000	68,000
(財)長野県林業用苗木安定基金協会	30,000	75.0%	45,221	33,916	0	30,000
(財)長野県建設技術センター	5,000	55.6%	1,370,418	761,952	0	5,000
長野県道路公社	21,952,700	100.0%	67,130,643	67,130,643	0	21,952,700
長野県住宅供給公社	60,560	100.0%	11,487,875	11,487,875	0	60,560
(財)長野県暴力追放県民センター	309,030	89.3%	365,547	326,433	0	309,030
合計	33,511,363	-	-	108,441,935	219,752	30,884,363

時価のないもののうち連結対象団体以外に対するもの

（単位：千円）

出資(出捐)先名	帳簿価額 (A)	出資(出捐)割合 (%) (B)	出資(出捐)先の 純資産額 (C)	実質価額 (D) = (B) × (C)	投資損失 (A × 0.7 Dの場合) (D) - (A)	(参考)財産に関する 調査記載額
(財)長野県消防協会	50,000	14.0%	383,508	53,691	0	50,000
(財)消防試験研究センター	1,000	0.8%	4,596,696	36,774	0	1,000
(財)救急振興財団	42,000	2.1%	23,683,042	497,344	0	42,000
(財)地震予知総合研究振興会	5,000	1.7%	1,173,111	19,943	0	5,000
被災者生活再建支援基金	1,030,134	1.7%	53,813,594	914,831	0	1,030,134
(財)地域総合整備財団	150,000	1.4%	11,541,555	161,582	0	150,000
(財)地方自治情報センター	2,000	0.4%	3,145,982	12,584	0	2,000
(株)諏訪広域総合情報センタ	10,000	4.0%	286,822	11,473	0	10,000
(株)テレコム・ユー	2,667	3.3%	179,601	5,927	0	2,667
(財)都道府県会館	763,000	2.2%	26,233,687	577,141	0	763,000
(財)地方公務員等ライフプラン協会	24,000	0.9%	2,979,174	26,813	0	24,000
(財)地方公務員安全衛生推進協会	38,000	0.7%	5,406,205	37,843	0	38,000
(株)日本宝くじシステム研究所	2,000	1.6%	212,533	3,401	0	2,000
地方公共団体金融機構	99,000	0.6%	60,613,000	363,678	0	99,000
長野都市ガス(株)	300,000	2.3%	8,855,016	203,665	96,335	300,000
信越放送(株)	11,250	2.5%	15,693,382	392,335	0	11,250
長野エフエム放送(株)	24,000	3.0%	1,191,254	35,738	0	24,000
(社)長野県私立短期大学協会	50,000	46.9%	111,298	52,199	0	50,000
(社)長野県私学振興協会	50,000	28.5%	177,404	50,560	0	50,000
(財)地域活性化センター	5,000	0.2%	4,338,810	8,678	0	5,000

出資(出捐)先名	帳簿価額 (A)	出資(出捐)割合 (%) (B)	出資(出捐)先の 純資産額 (C)	実質価額 (D) = (B) × (C)	投資損失 (A × 0.7 - Dの場合) (D) - (A)	(参考)財産に関する 調書記載額
(学)自治医科大学	198,000	2.1%	159,630,889	3,352,249	0	198,000
(財)長野県アイバンク・臓器移植推進協会	40,000	15.4%	285,089	43,904	0	40,000
(財)信州医学振興会	20,000	6.7%	307,958	20,633	0	20,000
沢川水源の森整備基金	60,000	60.0%	100,000	60,000	0	60,000
石綿健康被害救済基金	42,390	0.1%	48,771,182	48,771	0	42,390
日本下水道事業団	27,124	2.1%	1,306,397	27,434	0	27,124
(財)休暇村協会	10,000	2.0%	11,247,107	224,942	0	10,000
(財)自然公園財団	8,000	0.9%	1,517,517	13,658	0	8,000
(財)産業廃棄物処理事業振興財団	40,000	1.0%	14,224,758	142,248	0	40,000
P C B 廃棄物処理基金	315,000	0.9%	34,480,800	315,000	0	315,000
(有)こだまインベストメント	10,000	1.3%	775,982	10,088	0	10,000
(財)長野県中小企業振興センター (草の根創業支援ファンド事業)	57,000	100.0%	55,932	55,932	0	57,000
(財)環日本海経済研究所	10,000	0.3%	2,991,754	8,975	0	10,000
長野県信用保証協会	5,162,532	14.5%	52,508,374	7,613,714	0	5,162,532
(財)伝統的工芸品産業振興協会	6,000	0.8%	872,957	6,984	0	6,000
(財)飯伊地域地場産業振興センター	5,000	29.4%	680,439	200,049	0	5,000
(財)塩尻・木曾地域地場産業振興センター	10,000	33.1%	330,722	109,469	0	10,000
(株)長野協同データセンター	30,000	30.0%	47,832	14,350	15,650	30,000
東京中小企業投資育成(株)	52,000	0.8%	60,349,222	482,794	0	52,000
立山黒部貫光(株)	7,500	0.2%	8,095,639	16,191	0	7,500
(社)長野県果実生産出荷安定基金協会	5,000	14.2%	138,099	19,610	0	5,000
(社)日本家畜商協会	2,000	0.4%	497,080	1,988	0	2,000
(社)全国鶏卵価格安定基金	4,500	0.5%	494,582	2,473	2,027	4,500
(社)日本草地畜産種子協会	200	1.4%	565,819	7,921	0	200
(社)家畜改良事業団	12,800	0.2%	6,676,587	13,353	0	12,800
(社)長野県畜産物価格安定基金協会	96,000	33.3%	1,140,643	379,834	0	96,000
(社)長野県畜産会運営基盤強化基金	15,000	25.0%	59,040	14,760	0	15,000
(社)日本食肉格付協会	4,500	0.1%	4,404,000	4,404	0	4,500
(社)全日本卵価安定基金	2,000	0.2%	286,100	572	1,428	2,000
酪農ヘルパー事業円滑化対策事業基金	66,666	18.1%	367,796	66,571	0	66,666
長野県農業信用基金協会	568,660	8.0%	9,828,421	786,274	0	568,660
長野県農業信用基金協会	24,142	100.0%	34,818	34,818	0	24,142
長野県漁業信用基金協会	22,900	34.4%	41,238	14,186	8,714	22,900
(社)長野県農業担い手育成基金	500,000	25.0%	2,022,970	505,743	0	500,000
(社)長野県林業コンサルタント協会	1,000	16.7%	1,378,561	230,220	0	1,000
(財)長野県林業労働財団	8,000	6.1%	264,806	16,153	0	8,000
農林漁業信用基金	101,970	0.05%	236,196,843	115,736	0	101,970
(財)長野県緑の基金	150,000	25.6%	635,508	162,690	0	150,000
(財)区画整理促進機構	10,000	0.3%	2,661,892	7,986	0	10,000
(財)ダム技術センター	2,600	2.1%	1,596,825	33,533	0	2,600
(財)河川情報センター	10,000	1.9%	3,809,952	72,389	0	10,000
(財)建設業情報管理センター	9,110	1.1%	3,423,843	37,662	0	9,110
(財)リバーフロント整備センター	2,500	0.5%	2,124,302	10,622	0	2,500
(財)砂防フロンティア整備推進機構	5,000	0.8%	2,450,728	19,606	0	5,000
(財)長野県建築住宅センター	5,000	16.7%	150,673	25,162	0	5,000
(財)不動産適正取引推進機構	1,000	0.1%	2,080,166	2,080	0	1,000
(財)高齢者住宅財団	5,000	0.3%	1,860,607	5,582	0	5,000
(財)建築コスト管理システム研究所	1,000	0.3%	1,057,035	3,171	0	1,000
浅間山麓総合開発(株)	40,000	14.0%	273,414	38,278	0	40,000
(株)エムウェーブ	30,000	10.0%	380,318	38,032	0	30,000
				0	0	
合計	10,476,145	-	-	18,904,991	124,154	10,476,145

貸付金明細表（平成21年度）

（単位：千円、％）

相手先名または種別	貸借対照表価額	不納欠損率	回収不能見込額
【貸付金】			
第三セクター等			
長野県林業公社造林資金貸付金	14,621,311	(個別算定)	2,739,000
その他の貸付金			
災害援護資金貸付金	22,643	0.00	0
NPOバンク貸付金	8,000	0.00	0
市町村振興資金貸付金	2,989,645	0.00	0
母子寡婦福祉資金貸付金	1,896,620	0.00	0
長野県介護保険財政安定化基金貸付金	21,907	0.00	0
長野県看護職員修学資金貸付金	810,606	(個別算定)	810,606
長野県理学療法士及び作業療法士修学資金貸付金	38,152	(個別算定)	38,152
長野県医学生修学資金貸付金	286,400	(個別算定)	286,400
長野県臨床研修医研修資金貸付金	7,200	(個別算定)	7,200
長野県医師研究資金貸付金	59,000	(個別算定)	59,000
中小企業設備近代化資金貸付金	1,180	0.00	0
中小企業高度化資金貸付金	8,204,911	0.00	0
小規模企業者等設備導入貸付資金貸付金	8,000	0.00	0
農業改良資金貸付金	801,544	0.00	0
林業・木材産業改善資金貸付金	267,817	0.00	0
林業就業促進資金貸付金	37,662	0.00	0
長野県高等学校等奨学金貸付金	848,051	0.02	170
高等学校定時制課程及び通信制課程修学奨励金貸付金	4,876	23.44	1,143
長野県高等学校遠距離通学費貸付金	204,493	0.00	0
地域改善対策高等学校等進学奨励金貸付金	273,631	3.49	9,550
合 計	31,413,649		3,951,221

(注)

【回収不能見込額について】

(個別算定によるもの)

林業公社造林資金貸付金	県林業公社「経営改善集中実施プラン」に基づく、平成88年度末における債務残高から算出
長野県看護職員修学資金貸付金	貸付免除を前提とした制度であるため、貸付金残高の全額を回収不能見込額として計上 (県内の医療機関等において、一定期間の勤務を条件に貸付免除)
長野県理学療法士及び作業療法士修学資金貸付金	
長野県医学生修学資金貸付金	
長野県臨床研修医研修資金貸付金	
長野県医師研究資金貸付金	

(不納欠損率によるもの)

過去の回収不能実績率により回収不能見込額を算出
 過去5年間の(不納欠損額+減免額)/(不納欠損額+減免額+貸付金残高)の平均値

基金等明細表（平成21年度）

（単位：千円）

名 称	現金・預金	有価証券						土地	その他	合計 (貸借対照表価額)	(参考)財産に關 する調書記載額	
		右以外の 有価証券	市場価格のある有価証券(満期保有目的のものを除く)				帳簿価額 (昨年度貸借対照 表計上額)					当年度増減分 資産評価差額
			市場価格	取得価額	資産評価差額							
[流動資産]												
財政調整基金	8,506,183								8,506,183	8,506,183		
減債基金	89,975,855	14,637,859	14,637,859						104,613,714	105,416,610		
[投資等]												
長野県災害救助基金	969,133							89,663	1,058,796	1,058,796		
長野県消費者行政活性化基金	243,373								243,373	298,137		
長野県福祉基金	110,069	2,790,589	2,790,589						2,900,658	2,900,658		
長野県介護保険財政安定化基金	6,003,918								6,003,918	6,003,918		
長野県心身障害者扶養共済基金	9,987	42,025	42,025						52,012	52,012		
長野県障害者自立支援対策臨時特例基金	4,682,920								4,682,920	4,759,169		
長野県安心こども基金	4,184,368								4,184,368	4,307,680		
長野県後期高齢者医療財政安定化基金	624,515								624,515	624,514		
長野県妊婦健康診査支援臨時特例基金	1,021,442								1,021,442	1,338,851		
長野県環境自然保護基金	29,698	842,016	842,016						871,714	871,714		
長野県ふるさと雇用再生特別基金	3,336,469								3,336,469	4,249,645		
長野県緊急雇用創出基金	12,824,440								12,824,440	14,832,003		
長野県ふるさと農村活性化基金	22,018	1,167,364	1,167,364						1,189,382	1,189,383		
長野県中山間地域農業支援直接支払基金	103,420								103,420	103,420		
長野県森林整備地域活動支援基金	267,245								267,245	267,245		
長野県森林づくり県民税基金	21,580								21,580	138,155		
長野県森林整備基金	18,284	1,302,822	1,302,822						1,321,106	1,321,106		
長野県営林経営基金	56,194								56,194	56,195		
「清水朝恵」特別支援学校学習環境整備基金	425	98,575	98,575						99,000	99,000		
県立長野図書館図書充実基金	9,800	9,950	9,950						19,750	19,750		
長野オリンピック記念基金	295,571								295,571	286,325		
長野県自殺対策緊急強化基金	175,752								175,752	175,752		
長野県介護職員処遇改善等臨時特例基金	8,524,311								8,524,311	8,591,954		
長野県介護基盤緊急整備等臨時特例基金	6,196,468								6,196,468	6,432,973		
長野県高校生修学支援基金	265,627								265,627	98,357		
長野県社会福祉施設等耐震化等臨時特例基金	2,257,186								2,257,186	2,310,000		
長野県グリーンニューディール基金	534,454								534,454	534,183		
長野県医療施設耐震化臨時特例基金	2,555,949								2,555,949	2,555,949		
長野県公共投資臨時基金	11,067,687								11,067,687	9,650,508		
森林整備加速化・林業再生基金	2,318,392								2,318,392	2,318,392		
長野県地域医療再生基金	4,988,957								4,988,957	5,000,253		
その他特定目的基金 計	73,719,652	6,253,341	6,253,341					89,663	80,062,656	82,445,997		
長野県土地開発基金	188							4,359,202	4,359,390	4,359,390		
長野県美術品取得基金	200,000								200,000	200,000		

基金の運用における「現金・預金」、「有価証券」等の管理状況については、一部端数調整を行っています。

長期延滞債権明細表（平成21年度）

（単位：千円、％）

相手先名または種別	貸借対照表価額	不納欠損率	回収不能見込額
【貸付金に関する未収金】			
その他の貸付金			
母子寡婦福祉資金貸付金	195,258	1.01	1,972
長野県看護職員修学資金貸付金	3,205	0.00	0
中小企業設備近代化資金貸付金	77,780	(個別算定)	3,105
中小企業高度化資金貸付金	926,558	(個別算定)	224,689
機械購入資金貸付金	579	80.47	466
農業改良資金貸付金	27,104	72.33	19,604
漁業改善資金貸付金	6,552	70.92	4,647
林業・木材産業改善資金貸付金	18,076	39.19	7,084
長野県高等学校等奨学金貸付金	28,280	2.51	710
高等学校定時制課程及び通信制課程修学奨励金貸付金	792	0.00	0
長野県高等学校遠距離通学費貸付金	15,776	0.00	0
地域改善対策高等学校等進学奨励金貸付金	87,067	1.32	1,149
【県税に関する未収金】			
県民税	2,947,612	28.65	844,491
事業税	254,446	37.42	95,214
不動産取得税	367,942	18.49	68,032
ゴルフ場利用税	59,153	53.31	31,534
自動車税	699,565	18.57	129,909
鉦区税	4,609	5.84	269
旧法による税	12,360	84.17	10,403
【その他の未収金】			
(一般会計)			
分担金及び負担金	64,003	86.95	55,651
使用料及び手数料	130,336	3.25	4,236
財産収入	73	0.00	0
諸収入	582,676	47.40	276,188
			0
合計	6,509,802	-	1,779,353

(注)

【回収不能見込額について】

(個別算定によるもの)

中小企業設備近代化資金貸付金(1件)	債務者の居所が不明(死亡)等により、債権回収が困難なため、不納欠損処理を予定している債権
中小企業高度化資金貸付金(7件)	

(不納欠損率によるもの)

過去の回収不能実績率により回収不能見込額を算出 過去5年間の不納欠損額 / (滞納繰越収入額 + 不納欠損額) の平均値

未収金明細表（平成21年度）

（単位：千円、％）

相手先名または種別	貸借対照表価額	不納欠損率	回収不能見込額
【貸付金に関する未収金】			
その他の貸付金			0
母子寡婦福祉資金貸付金	34,197	1.01	345
長野県看護職員修学資金貸付金	1,652	0.00	0
中小企業高度化資金貸付金	36,082	68.71	24,792
農業改良資金貸付金	7,668	72.33	5,546
長野県高等学校等奨学金貸付金	15,305	2.51	384
高等学校定時制課程及び通信制課程修学奨励金貸付金	156	0.00	0
長野県高等学校遠距離通学費貸付金	4,462	0.00	0
地域改善対策高等学校等進学奨励金貸付金	17,845	1.32	236
小 計	117,367		31,303
【県税に関する未収金】			
県民税	1,771,884	28.65	507,645
事業税	206,197	37.42	77,159
不動産取得税	176,019	18.49	32,546
ゴルフ場利用税	635	53.31	339
自動車税	348,761	18.57	64,765
鉾区税	148	5.84	9
小 計	2,503,644	-	682,463
【その他の未収金】			
（一般会計）			
分担金及び負担金	17,963	86.95	15,619
使用料及び手数料	122,165	3.25	3,970
諸収入	97,288	47.40	46,115
小 計	237,416	-	65,704
合 計	2,858,427	-	779,470

（注）

【回収不能見込額について】

（不納欠損率によるもの）

過去の回収不能実績率により回収不能見込額を算出
 過去5年間の不納欠損額 / （滞納繰越収入額 + 不納欠損額）の平均値

債務負担行為明細表

(単位:千円)

相手先名	物件の購入等	債務保証	損失補償	その他
地方三公社	19,302,552	13,108,661	0	0
長野県土地開発公社	12,101,093	0	0	0
長野県道路公社		13,108,661	0	0
長野県住宅供給公社	7,201,459	0	0	0
第三セクター等	0	0	13,789,293	0
しなの鉄道(株)	0	0	2,485,044	0
長野県信用保証協会	0	0	14,289	0
(財)長野県農業開発公社	0	0	1,874,842	0
(社)長野県林業公社	0	0	9,415,118	0
共同発行地方債	0	8,216,000,000	0	0
その他の団体等	25,881,256	354,800	400,000	7,154,743
土木・建設工事関係	24,796,359	0	0	0
利子補給関係	0	0	0	1,485,387
農林水産関係	0	0	0	1,362,019
商工関係	0	0	0	0
住宅関係	0	0	0	122,841
その他	0	0	0	527
事務機器賃貸借	1,084,897	0	0	0
システム設計等	0	0	0	758,889
指定管理者業務	0	0	0	0
その他業務委託等	0	0	0	4,910,467
その他	0	354,800	400,000	0
合 計	45,183,808	8,229,463,461	14,189,293	7,154,743
うち欄外注記分	25,679,469	8,229,463,461	5,283,878	4,872,319

将来負担比率の算定基礎(平成21年度)

2 - 10

算定式

将来負担額 A	充当可能財源等 B	A - B	将来負担比率(%)
1,972,584,186	1,060,163,303	912,420,883	
=			
標準財政規模 C	算入公債費等の額 D	C - D	220.8
498,180,447 (平成21年度)	84,958,155 (平成21年度)	413,222,292	

将来負担額等の内訳

(将来負担額)

(単位 千円、%)

区 分	金 額	構成比率
地方債現在高	1,619,126,429	82.1
債務負担行為に基づく支出予定額	32,333,045	1.6
国営土地改良事業に係るもの	2,282,424	0.1
職員宿舍等賃借料	7,201,459	0.4
松本平広域公園緑地(緩衝緑地)整備事業	10,994,413	0.6
畜産基地建設事業償還金	1,308,467	0.1
先行取得土地の買い戻しに係るもの	10,546,282	0.5
公営企業債等繰入見込額	48,502,673	2.5
病院事業	16,809,264	0.9
流域下水道事業	31,693,409	1.6
退職手当負担見込額	263,202,375	13.3
一部事務組合負担等見込額(上伊那広域水道用水企業団)	514,249	0.0
設立法人負債額等負担見込額	8,905,415	0.5
長野県林業公社	8,473,606	0.4
長野県農業開発公社	296,841	0.0
しなの鉄道株式会社	133,483	0.0
長野県信用保証協会(技術力等支援資金)	1,485	0.0
連結実質赤字額	0	0.0
組合等連結実質赤字額負担見込額	0	0.0
計	1,972,584,186	100.0

(充当可能財源等)

(単位 千円、%)

区 分	金 額	構成比率
充当可能基金	119,971,729	11.3
財政調整基金	8,506,183	0.8
減債基金	105,416,610	9.9
福祉基金	2,900,658	0.3
心身障害者扶養共済基金	52,012	0.0
環境自然保護基金	704,276	0.1
ふるさと農村活性化基金	792,922	0.1
森林整備基金	1,321,106	0.1
県営林経営基金	56,194	0.0
森林づくり県民税基金	21,580	0.0
土地開発基金	188	0.0
美術品取得基金	200,000	0.0
充当可能特定財源	33,721,510	3.2
旧山口村分岐岐阜県負担金	1,018,064	0.1
地方債を財源とする貸付金の償還金	7,702,686	0.7
公営住宅等の賃貸料等	15,737,837	1.5
土地開発公社に対する貸付金の償還金	4,359,202	0.4
職員宿舍貸付料	1,332,270	0.1
産業団地分譲収入	3,202,141	0.3
畜産基地建設事業償還金(地元負担金)	369,310	0.0
基準財政需要額算入見込額	906,470,064	85.5
計	1,060,163,303	100.0

固定資産の段階的整備の状況（平成21年度）

有形固定資産

（単位：千円）

区分	公正価値評価 認識額	帳簿価額(決算統計計上額)			資産評価差額
		当初計上額	減価償却累計額	差引	
生活インフラ・国土保全	3,160,159,457	4,386,379,533	1,236,797,633	3,149,581,900	10,577,557
教育	297,806,149	414,292,434	142,225,616	272,066,818	25,739,331
福祉	11,957,144	27,928,047	17,495,202	10,432,845	1,524,299
環境衛生	7,075,130	25,090,131	16,115,715	8,974,416	-1,899,286
産業振興	266,720,288	584,568,248	308,051,712	276,516,536	-9,796,248
警察	62,997,150	167,808,164	81,603,434	86,204,730	-23,207,580
総務	75,165,798	115,792,278	43,008,951	72,783,327	2,382,471
合計	3,881,881,116	5,721,858,835	1,845,298,263	3,876,560,572	5,320,544

（注） 本県では、平成21年度末現在、土地（生活インフラ・国土保全の一部（道路、橋りょう、河川、砂防、街路、区画整理）と産業振興の一部（農林水産業のその他以外）を除く）について再調達価額で評価しています。

売却可能資産

（単位：千円）

区分	売却可能資産 認識額	帳簿価額(決算統計計上額)			資産評価差額
		当初計上額	減価償却累計額	差引	
生活インフラ・国土保全	130,165	166,675	35,220	131,455	-1,290
教育	125,043	124,971	47,987	76,984	48,059
福祉	0	0	0	0	0
環境衛生	0	0	0	0	0
産業振興	68,103	199,794	121,795	77,999	-9,896
警察	72,987	64,673	11,333	53,340	19,647
総務	61,455	40,986	12,240	28,746	32,709
合計	457,753	597,099	228,575	368,524	89,229

（注） 上表には、平成21年度に新たに売却可能資産として認識したものを記載しています。
なお、売却可能資産の範囲と売却可能価額の算定方法は貸借対照表注記に記載のとおりです。

県全体貸借対照表

(平成22年3月31日現在)

(単位:千円)

借 方		貸 方	
[資産の部]		[負債の部]	
1 公共資産		1 固定負債	
(1) 有形固定資産		(1) 地方債	
生活インフラ・国土保全	3,362,468,124	普通会計地方債	1,521,441,184
教育	297,806,149	公営事業地方債	89,382,866
福祉	11,957,144	地方債計	1,610,824,050
環境衛生	114,341,310	(2) 長期未払金	17,527,618
産業振興	266,720,288	(3) 引当金	256,114,379
警察	62,997,150	(うち退職手当等引当金)	246,585,624
総務	75,165,798	(うちその他の引当金)	9,528,755
収益事業	0	(4) その他	0
その他	0	固定負債合計	1,884,466,047
有形固定資産計	4,191,455,963	2 流動負債	
(2) 無形固定資産	635,375	(1) 翌年度償還予定地方債	104,338,974
(3) 売却可能資産	2,365,493	(2) 短期借入金(翌年度繰上充用金を含む)	0
公共資産合計	4,194,456,831	(3) 未払金	8,013,225
2 投資等		(4) 翌年度支払予定退職手当	23,859,755
(1) 投資及び出資金	41,049,603	(5) 賞与引当金	14,193,661
(2) 貸付金	31,424,569	(6) その他	382,922
(3) 基金等	84,622,046	流動負債合計	150,788,537
(4) 長期延滞債権	6,509,802	負債合計	2,035,254,584
(5) その他	0		
(6) 回収不能見込額	5,730,574	[純資産の部]	
投資等合計	157,875,446	純資産合計	2,462,834,950
3 流動資産			
(1) 資金	138,247,393		
(2) 未収金	6,606,539		
(3) 販売用不動産	0		
(4) その他	490,507		
(5) 回収不能見込額	779,470		
流動資産合計	144,564,969		
4 繰延勘定	1,192,288		
資産合計	4,498,089,534	負債及び純資産合計	4,498,089,534

1 債務負担行為に関する情報

物件の購入等	36,078,847 千円
債務保証又は損失補償	8,234,747,339 千円
(うち共同発行地方債に係るもの)	8,216,000,000 千円)
その他	4,872,319 千円

2 普通会計地方債および公営事業地方債残高(翌年度償還予定額を含む)のうち906,470,064千円については、償還時に地方交付税の算定の基礎に含まれることが見込まれているものです。

3 有形固定資産のうち、土地は1,035,235,703千円です。また、有形固定資産の減価償却累計額は1,991,192,107千円です。

県全体行政コスト計算書

〔自平成21年4月1日
至平成22年3月31日〕

【経常行政コスト】

(単位:千円)

	総額	(構成比率)	生活インフラ 国土保全	教育	福祉	環境衛生	産業振興	警察	総務	議会	支払利息	回収不能 見込計上額	その他	
1	(1)人件費	230,890,999	33.8%	8,784,775	148,997,230	4,524,886	15,287,620	14,495,510	29,684,114	8,091,583	1,025,281		0	
	(2)退職手当等引当金繰入等	27,841,759	4.1%	788,457	15,500,566	520,239	6,594,404	775,505	2,398,815	1,223,100	40,673		0	
	(3)賞与引当金繰入額	13,537,477	2.0%	529,170	9,221,074	280,034	208,809	897,092	1,837,077	500,768	63,452		0	
	小計	272,270,235	39.9%	10,102,403	173,718,870	5,325,159	22,090,833	16,168,107	33,920,006	9,815,451	1,129,406		0	
2	(1)物件費	38,234,370	5.6%	5,925,510	7,163,809	2,510,086	9,663,693	3,114,490	5,238,595	3,931,680	108,768		577,739	
	(2)維持補修費	14,496,745	2.1%	12,696,760	746,988	0	713,548	146,955	132,890	59,604	0			
	(3)減価償却費	111,445,525	16.3%	78,102,943	7,216,490	785,366	2,736,599	16,082,243	4,198,220	2,323,664	0			
	小計	164,176,640	24.0%	96,725,213	15,127,287	3,295,452	13,113,840	19,343,688	9,569,705	6,314,948	108,768	0	577,739	
3	(1)社会保障給付	13,638,518	2.0%		292,926	10,652,985	2,692,607							
	(2)補助金等	126,092,084	18.5%	1,108,386	7,275,536	73,524,075	8,007,260	8,930,945	249,200	17,359,546	199,036		27,669,392	
	(3)他会計等への支出額	13,187,236	1.9%	2,212,611	0	0	10,974,625	0	0	0	0		0	
	(4)他団体への 公共資産整備補助金等	60,286,671	8.8%	27,100,843	58,567	1,945,457	1,230,689	21,980,120	0	7,970,995	0		0	
	小計	213,204,509	31.2%	28,205,068	7,627,029	86,122,517	6,890,661	30,911,065	249,200	25,330,541	199,036		27,669,392	
4	(1)支払利息	28,332,343	4.1%								28,332,343			
	(2)回収不能見込計上額	995,201	0.1%									995,201		
	(3)その他行政コスト	3,866,843	0.6%	1,331,763	0	0	21,026	0	0	0	0		2,514,054	
	小計	33,194,387	4.9%	1,331,763	0	0	21,026	0	0	0	28,332,343	995,201	2,514,054	
経常行政コスト a				136,364,447	196,473,186	94,743,128	42,116,360	66,422,860	43,738,911	41,460,940	1,437,210	28,332,343	995,201	30,761,185
(構成比率)				20.0%	28.8%	13.9%	6.2%	9.7%	6.4%	6.1%	0.2%	4.1%	0.1%	4.5%

【経常収益】

一般財源
振替額

1	使用料・手数料	18,255,263		1,346,987	5,859,204	1,380,316	390,129	364,398	2,574,643	154,971	0	385,773	0	5,798,842	
2	分担金・負担金・寄附金	5,565,823		1,512,564	25,000	144,772	556,082	2,475,579	0	55,309	0	0	0	796,517	
3	保険料	0			0	0									
4	事業収益	22,698,779		3,004,841	0	0	19,693,938	0	0	0	0	0	0		
5	その他特定行政サービス収入	4,854,962		4,269,913	0	0	585,049	0	0	0	0	0	0	0	
6	他会計補助金等	0		843,813	0	0	0	0	0	0	843,813		0	0	
経常収益 b		51,374,827		9,290,492	5,884,204	1,525,088	21,225,198	2,839,977	2,574,643	210,280	0	1,229,586	0	6,595,359	
b/a		7.5%		6.8%	3.0%	1.6%	50.4%	4.3%	5.9%	0.5%	0.0%	4.3%	0.0%		
(差引)純経常行政コスト a - b		631,470,944		127,073,955	190,588,982	93,218,040	20,891,162	63,582,883	41,164,268	41,250,660	1,437,210	27,102,757	995,201	30,761,185	6,595,359

県全体純資産変動計算書

〔 自 平成21年4月1日
至 平成22年3月31日 〕

(単位:千円)

	純資産合計
期首純資産残高	2,470,085,887
純経常行政コスト	631,470,944
一般財源	
地方税	223,439,877
地方交付税	215,260,213
その他行政コスト充当財源	31,648,675
補助金等受入	172,190,734
臨時損益	
災害復旧事業費	855,442
公共資産除売却損益	99,215
投資損失	271,026
収益事業純損失	0
損失補償等引当金繰入	71,408
出資の受入・新規設立	0
資産評価替えによる変動額	16,676,874
無償受贈資産受入	125,838
その他	471,365
期末純資産残高	2,462,834,950

県全体資金収支計算書

〔 自 平成21年4月 1日 〕
〔 至 平成22年3月31日 〕

(単位:千円)

1 経常的収支の部	
人件費	269,196,984
物件費	34,984,765
社会保障給付	13,638,518
補助金等	128,866,113
支払利息	28,332,343
その他支出	27,202,823
支 出 合 計	502,221,546
地方税	222,654,817
地方交付税	215,260,213
国補助金等	84,675,174
使用料・手数料	16,436,594
分担金・負担金・寄附金	2,422,445
保険料	0
事業収入	22,705,741
諸収入	9,723,833
地方債発行額	78,985,451
長期借入金借入額	0
短期借入金増加額	0
基金取崩額	9,937,510
その他収入	22,834,556
収 入 合 計	685,636,334
経常的収支額	183,414,788

2 公共資産整備収支の部	
公共資産整備支出	93,425,435
公共資産整備補助金等支出	60,286,671
その他支出	529,325
支 出 合 計	154,241,431
国補助金等	38,266,276
地方債発行額	65,226,249
長期借入金借入額	0
基金取崩額	2,178,201
その他収入	5,738,408
収 入 合 計	111,409,134
公共資産整備収支額	42,832,297

3 投資・財務的収支の部	
投資及び出資金	81,862
貸付金	68,494,859
基金積立額	61,369,839
定額運用基金への繰出支出	0
地方債償還額	104,914,564
長期借入金返済額	0
短期借入金減少額	0
長期未払金支払支出	0
収益事業純支出	0
その他支出	4,940,357
支 出 合 計	239,801,481
国補助金等	49,249,286
貸付金回収額	68,650,626
基金取崩額	21,463
地方債発行額	1,696,524
長期借入金借入額	0
公共資産等売却収入	950,894
収益事業純収入	0
その他収入	3,966,303
収 入 合 計	124,535,096
投資・財務的収支額	115,266,385

翌年度繰上充用金増減額	0
当年度資金増減額	25,316,106
期首資金残高	112,931,287
経費負担割合変更に伴う差額	0
期末資金残高	138,247,393

連結貸借対照表

(平成22年3月31日現在)

(単位:千円)

借 方		貸 方	
[資産の部]		[負債の部]	
1 公共資産		1 固定負債	
(1) 有形固定資産		(1) 地方公共団体	
生活インフラ・国土保全	3,418,457,179	普通会計地方債	1,521,441,184
教育	297,808,310	公営事業地方債	89,382,866
福祉	11,957,144	地方公共団体計	1,610,824,050
環境衛生	121,151,952	(2) 関係団体	
産業振興	305,528,454	一部事務組合・広域連合地方債	1,656,068
警察	62,998,713	地方三公社長期借入金	15,558,407
総務	75,165,798	第三セクター等長期借入金	11,971,285
収益事業	10,533,843	関係団体計	29,185,760
その他	83,510	(3) 長期未払金	18,434,037
有形固定資産計	4,303,684,903	(4) 引当金	259,662,662
(2) 無形固定資産	798,641	(うち退職手当等引当金)	248,477,890
(3) 売却可能資産	2,365,493	(うちその他の引当金)	11,184,772
公共資産合計	4,306,849,037	(5) その他	4,513,922
		固定負債合計	1,922,620,431
2 投資等		2 流動負債	
(1) 投資及び出資金	14,447,793	(1) 翌年度償還予定額	
(2) 貸付金	23,303,709	地方公共団体	104,338,974
(3) 基金等	98,610,193	関係団体	4,870,163
(4) 長期延滞債権	6,510,522	翌年度償還予定額計	109,209,137
(5) その他	3,288,896	(2) 短期借入金(翌年度繰上充用金を含む)	6,254,246
(6) 回収不能見込額	7,456,144	(3) 未払金	8,739,611
投資等合計	138,704,969	(4) 翌年度支払予定退職手当	24,019,869
		(5) 賞与引当金	14,361,523
3 流動資産		(6) その他	948,770
(1) 資金	150,094,298	流動負債合計	163,533,156
(2) 未収金	10,409,858	負債合計	2,086,153,587
(3) 販売用不動産	1,221,919		
(4) その他	7,592,789	[純資産の部]	
(5) 回収不能見込額	1,081,497		
流動資産合計	168,237,367		
		純資産合計	2,528,830,074
4 繰延勘定	1,192,288		
		負債及び純資産合計	4,614,983,661
資産合計	4,614,983,661		

1 債務負担行為に関する情報

物件の購入等

23,977,754 千円

債務保証又は損失補償

8,216,767,604 千円

(うち共同発行地方債に係るもの

8,216,000,000 千円)

その他

4,872,319 千円

2 普通会計地方債および公営事業地方債残高(翌年度償還予定額を含む)のうち906,470,064千円については、償還時に地方交付税の算定の基礎に含まれることが見込まれているものです。

連結行政コスト計算書

〔自平成21年4月1日
至平成22年3月31日〕

【経常行政コスト】

(単位:千円)

	総額	(構成比率)	生活インフラ 国土保全	教育	福祉	環境衛生	産業振興	警察	総務	議会	支払利息	回収不能 見込計上額	その他		
1	(1)人件費	234,303,142	33.5%	10,693,755	149,634,161	4,594,753	15,326,149	15,237,239	29,694,925	8,096,879	1,025,281		0		
	(2)退職手当等引当金繰入等	27,957,934	4.0%	858,558	15,501,430	520,239	6,596,026	818,984	2,398,924	1,223,100	40,673		0		
	(3)賞与引当金繰入額	13,663,735	2.0%	643,945	9,221,074	280,034	210,566	906,818	1,837,077	500,768	63,452		0		
	小計	275,924,811	39.5%	12,196,259	174,356,665	5,395,026	22,132,741	16,963,041	33,930,926	9,820,747	1,129,406		0		
2	(1)物件費	40,252,891	5.8%	5,825,475	7,283,505	2,576,703	9,715,279	4,984,835	5,246,554	3,934,033	108,768		577,739		
	(2)維持補修費	16,075,610	2.3%	14,185,790	816,661	0	727,159	153,506	132,890	59,604	0				
	(3)減価償却費	113,681,762	16.3%	80,146,914	7,216,490	785,366	2,865,331	16,145,209	4,198,788	2,323,664	0				
	小計	170,010,263	24.3%	100,158,179	15,316,656	3,362,069	13,307,769	21,283,550	9,578,232	6,317,301	108,768	0	577,739		
3	(1)社会保障給付	13,638,518	2.0%		292,926	10,652,985	2,692,607								
	(2)補助金等	125,184,504	17.9%	997,907	7,265,804	73,428,733	8,115,974	8,133,546	241,912	17,359,962	199,036		27,669,392		
	(3)他会計等への支出額	13,187,236	1.9%	2,212,611	0	0	10,974,625	0	0	0	0		0		
	(4)他団体への 公共資産整備補助金等	60,286,671	8.6%	27,100,843	58,567	1,945,457	1,230,689	21,980,120	0	7,970,995	0		0		
	小計	212,296,929	30.4%	28,315,547	7,617,297	86,027,175	6,781,947	30,113,666	241,912	25,330,957	199,036		27,669,392		
4	(1)支払利息	28,613,099	4.1%								28,613,099				
	(2)回収不能見込計上額	1,304,240	0.2%									1,304,240			
	(3)その他行政コスト	10,665,604	1.5%	6,579,076	98,152	0	25,668	1,448,654	0	0	0		2,514,054		
	小計	40,582,943	5.8%	6,579,076	98,152	0	25,668	1,448,654	0	0	28,613,099	1,304,240	2,514,054		
経常行政コスト a			698,814,946		147,249,061	197,388,770	94,784,270	42,248,125	69,808,911	43,751,070	41,469,005	1,437,210	28,613,099	1,304,240	30,761,185
(構成比率)				21.1%	28.2%	13.6%	6.0%	10.0%	6.3%	5.9%	0.2%	4.1%	0.2%	4.4%	

【経常収益】

一般財源
振替額

1	使用料・手数料	18,255,263		1,346,987	5,859,204	1,380,316	390,129	364,398	2,574,643	154,971	0	385,773	0	5,798,842	
2	分担金・負担金・寄附金	5,731,776		1,528,828	37,210	161,588	556,082	2,596,242	0	55,309	0	0	0	796,517	
3	保険料	0			0	0									
4	事業収益	38,037,714		14,584,806	930,905	1,526	20,054,658	2,463,812	0	2,007	0	0	0		
5	その他特定行政サービス収入	6,035,770		4,565,198	30,086	21,582	586,178	813,695	13,801	5,230	0	0	0	0	
6	他会計補助金等	23,061		843,813	0	0	23,061	0	0	0	0	843,813	0	0	
経常収益 b		68,083,584		21,182,006	6,857,405	1,565,012	21,610,108	6,238,147	2,588,444	217,517	0	1,229,586	0	6,595,359	
b/a		9.7%		14.4%	3.5%	1.7%	51.2%	8.9%	5.9%	0.5%	0.0%	4.3%		0.0%	
(差引)純経常行政コスト a-b		630,731,362		126,067,055	190,531,365	93,219,258	20,638,017	63,570,764	41,162,626	41,251,488	1,437,210	27,383,513	1,304,240	30,761,185	6,595,359

連結純資産変動計算書

〔 自 平成21年4月1日 〕
〔 至 平成22年3月31日 〕

(単位:千円)

	純資産合計
期首純資産残高	2,537,535,385
純経常行政コスト	630,731,362
一般財源	
地方税	223,439,877
地方交付税	215,260,213
その他行政コスト充当財源	31,436,052
補助金等受入	172,361,091
臨時損益	
災害復旧事業費	855,442
公共資産除売却損益	150,537
投資損失	271,026
収益事業純損失	0
損失補償等引当金繰入	71,408
出資の受入・新規設立	2,060
資産評価替えによる変動額	16,676,874
無償受贈資産受入	125,838
その他	2,573,793
期末純資産残高	2,528,830,074

連結資金収支計算書

〔 自 平成21年4月 1日
至 平成22年3月31日 〕

(単位:千円)

1 経常的収支の部	
人件費	273,062,036
物件費	37,344,337
社会保障給付	13,638,518
補助金等	127,920,238
支払利息	28,626,094
その他支出	32,533,498
支 出 合 計	513,124,721
地方税	222,654,817
地方交付税	215,260,213
国補助金等	84,853,521
使用料・手数料	16,436,594
分担金・負担金・寄附金	2,636,468
保険料	0
事業収入	37,831,666
諸収入	10,046,303
地方債発行額	78,985,451
長期借入金借入額	255,209
短期借入金増加額	1,681,882
基金取崩額	10,089,827
その他収入	23,539,716
収 入 合 計	704,271,667
経常的収支額	191,146,946

2 公共資産整備収支の部	
公共資産整備支出	93,263,084
公共資産整備補助金等支出	60,286,671
地方独立行政法人公共資産整備支出	0
一部事務組合・広域連合公共資産整備支出	0
地方三公社公共資産整備支出	0
第三セクター等公共資産整備支出	839,540
その他支出	529,325
支 出 合 計	154,918,620
国補助金等	38,276,006
地方債発行額	65,226,249
長期借入金借入額	76,386
基金取崩額	2,182,712
その他収入	5,738,408
収 入 合 計	111,499,761
公共資産整備収支額	43,418,859

3 投資・財務的収支の部	
投資及び出資金	1,281,446
貸付金	66,899,322
基金積立額	63,092,436
定額運用基金への繰出支出	0
地方債償還額	105,148,770
長期借入金返済額	8,311,850
短期借入金減少額	1,329,358
長期未払金支払支出	0
収益事業純支出	0
その他支出	7,779,780
支 出 合 計	253,842,962
国補助金等	49,249,286
貸付金回収額	70,908,874
基金取崩額	1,271,196
地方債発行額	1,696,524
長期借入金借入額	1,623,166
公共資産等売却収入	4,792,224
収益事業純収入	0
その他収入	3,968,731
収 入 合 計	133,510,001
投資・財務的収支額	120,332,961

翌年度繰上充入金増減額	0
当年度資金増減額	27,395,126
期首資金残高	122,699,172
経費負担割合変更に伴う差額	0
期末資金残高	150,094,298

県全体財務諸表及び連結財務諸表に関する注記事項

21年度 (自平成21年4月1日 至平成22年3月31日)	
(貸借対照表)	
1 連結の範囲	<p>【連結対象団体】 () 団体数</p> <ul style="list-style-type: none"> ・公営事業会計(4) ・県が加入する一部事務組合(1) ・地方三公社(3) ・出資比率50%以上の第三セクター等(14) ・出資比率25%～50%の第三セクター等(3)
2 連結決算日	<p>3月31日をもって連結決算日とする ただし、決算日が3ヶ月を超えない場合は、連結対象法人の決算を基礎として行う (平成22年6月30日決算)</p> <ul style="list-style-type: none"> ・(財)長野県林業用苗木安定基金協会
3 みなし償却	<p>連結団体のうち、病院事業会計はみなし償却を行っており、修正は行っていない</p>
4 消費税の処理方法	<p>連結団体のうち、税抜方式による団体は次のとおり</p> <ul style="list-style-type: none"> ・長野県住宅供給公社 ・しなの鉄道(株) ・松本空港ターミナルビル(株)
5 法定決算書類の修正	<p>(1)公営企業会計において、資本の部に計上されている企業債は負債として計上 病院、電気、水道事業会計が該当</p> <p>(2)道路公社が保有する減価償却を行っていない道路資産について共用開始時から減価償却を行ったものとして修正</p> <p>(3)下記項目については普通会計に準じた計上を一部の団体を除き実施していないため、次年度以降段階的に実施</p> <ul style="list-style-type: none"> ・投資及び出資金の評価 ・貸倒引当金の計上、回収不能見込額の計上
(資金収支計算書)	
1 資金収支計算書における資金の範囲	<p>普通会計資金収支計算書の資金範囲は、「歳計現金」だが、連結資金収支計算書では「減債基金・財政調整基金」も含める。</p>

連結対象法人等明細表

区分	会計・法人名等	資本金等 (千円)	出資割合・ 経費負担割合 (%)	県からの補助 金・負担金等 (千円)	職員数 (人)		主たる事業の内容
						うち県派遣職員	
普通会計	普通会計				27,319		
公営事業会計	病院事業会計			10,876,161	1,094		
	電気事業会計			79,184	50		
	水道事業会計			98,464	63		
	流域下水道事業費特別会計			2,135,427	5		
一部事務組合	長野県上伊那広域水道用水企業団	4,254,000	38.7	91,992	9	-	上伊那地域への水道用水供給
地方三公社	長野県土地開発公社	19,000	100.0	2,339	6	0	公共用用地等の取得、管理、処分
	長野県道路公社	21,952,700	100.0	1,343	13	5	有料道路の維持管理
	長野県住宅供給公社	60,560	100.0	22,227	36	0	住宅の分譲、宅地の供給
第三セクター等	(財)長野県文化振興事業団	20,000	100.0	23,008	104	29	文化会館、美術館の管理代行
	(財)長野県農業開発公社	313,000	100.0	75,823	21	0	農用地の買入・売渡、賃借
	(社)長野県林業公社	68,000	100.0	256,381	10	3	分収造林・分収育林地の施業、管理
	(財)長野県暴力追放県民センター	345,960	89.3	7,386	2	0	暴力追放のための広報啓発、相談事業
	(社)信州・長野県観光協会	124,450	80.4	127,206	14	4	観光客の誘致促進事業
	(財)長野県国際交流推進協会	303,800	79.0	-	1	0	国際交流の促進事業
	(財)長野県林業用苗木安定基金協会	40,000	75.0	-	1	0	残苗補償のための基金管理
	(財)長野県中小企業振興センター	415,167	73.5	367,557	23	5	中小企業支援
	(財)長野県長寿社会開発センター	334,738	65.7	105,872	6	2	高齢者の社会参加活動支援
	(財)長野県建設技術センター	9,000	55.6	-	34	0	土木工事の積算・施工管理、建設材料等の強度試験
	(社)長野県私立幼稚園協会	98,258	50.9	3,650	1	0	会員団体に対する研修会、貸付
	(財)長野県下水道公社	40,000	50.0	-	76	20	流域、公共下水道の終末処理場の維持管理
	(財)長野県生活衛生営業指導センター	10,201	49.0	16,827	4	0	生活衛生関係事業者の指導、支援
	(財)長野県テクノ財団	5,870,002	47.7	64,235	36	4	産学官交流事業等の事業支援
	(社)長野県原種センター	1,722,058	40.0	10,978	11	0	主要作物の原種生産
	しなの鉄道(株)	2,364,450	75.4	34,269	228	2	旅客鉄道事業
松本空港ターミナルビル(株)	495,000	50.5	-	1	0	空港ビル施設の賃貸	

職員数について普通会計・公営事業会計・一部事務組合は決算書又は決算統計数値を記載、地方三公社・第三セクター等団体は平成21年4月1日現在数値を記載

連結貸借対照表内訳表

	地方公共団体						(合計)	(相殺消去等)	純計 (A+B+C)	一部事務組合		地方三公社			第三セクター等				
	普通会計 A	公営事業会計								A+B	C	D	E	F	G	H	I	J	K
		病院	電気	水道	流域下水道	(小計) B													
[資産の部]																			
1. 公共資産																			
(1) 有形固定資産																			
生活インフラ・国土保全	3,160,159,457	0	24,103,910	0	178,204,757	202,308,667	3,362,468,124	0	3,362,468,124	0	0	1,988,809	79,056,887	451,276	81,496,972	0	0	0	
教育	297,806,149	0	0	0	0	0	297,806,149	0	297,806,149	0	0	0	0	0	0	2,161	0	0	
福祉	11,957,144	0	0	0	0	0	11,957,144	0	11,957,144	0	0	0	0	0	0	0	0	0	
環境衛生	7,075,130	46,891,296	0	60,374,884	0	107,266,180	114,341,310	0	114,341,310	6,810,469	6,810,469	0	0	0	0	0	0	0	
産業振興	266,720,288	0	0	0	0	0	266,720,288	0	266,720,288	0	0	8,557,474	0	0	8,557,474	0	370	30,173,551	
警察	62,997,150	0	0	0	0	0	62,997,150	0	62,997,150	0	0	0	0	0	0	0	0	0	
総務	75,165,798	0	0	0	0	0	75,165,798	0	75,165,798	0	0	0	0	0	0	0	0	0	
収益事業	0	0	0	0	0	0	0	0	0	0	0	0	0	4,754,077	4,754,077	0	0	0	
その他	0	0	0	0	0	0	0	0	0	0	0	83,510	0	0	83,510	0	0	0	
有形固定資産計	3,881,881,116	46,891,296	24,103,910	60,374,884	178,204,757	309,574,847	4,191,455,963	0	4,191,455,963	6,810,469	6,810,469	10,629,793	79,056,887	5,205,353	94,892,033	2,161	370	30,173,551	
(2) 無形固定資産	0	8,450	502,895	124,030	0	635,375	635,375	0	635,375	342	342	32	39,294	33,099	72,425	0	1,546	293	
(3) 売却可能資産	2,365,493	0	0	0	0	0	2,365,493	0	2,365,493	0	0	0	0	0	0	0	0	0	
公共資産合計	3,884,246,609	46,899,746	24,606,805	60,498,914	178,204,757	310,210,222	4,194,456,831	0	4,194,456,831	6,810,811	6,810,811	10,629,825	79,096,181	5,238,452	94,964,458	2,161	1,916	30,173,844	
2. 投資等																			
(1) 投資及び出資金	43,643,602	6,000	1	27,000	0	33,001	43,676,603	(2,627,000)	41,049,603	0	0	0	3,298,638	60,557	3,359,195	0	860	0	
(2) 貸付金	31,413,649	10,920	0	0	0	10,920	31,424,569	0	31,424,569	0	0	0	0	10,366,830	10,366,830	0	27,295	0	
(3) 基金等	84,622,046	0	0	0	0	0	84,622,046	0	84,622,046	38,700	38,700	19,000	0	0	19,000	24,318	511,941	98,298	
(4) 長期延滞債権	6,509,802	0	0	0	0	0	6,509,802	0	6,509,802	0	0	0	0	0	0	0	0	0	
(5) その他	0	0	0	0	0	0	0	0	0	0	0	0	134	3,131,410	3,131,544	0	0	0	
(6) 回収不能見込額	(5,730,574)	0	0	0	0	0	(5,730,574)	0	(5,730,574)	0	0	0	0	(1,721,473)	(1,721,473)	0	(2,267)	0	
投資等合計	160,458,525	16,920	1	27,000	0	43,921	160,502,446	(2,627,000)	157,875,446	38,700	38,700	19,000	3,298,772	11,837,324	15,155,096	24,318	537,829	98,298	
3. 流動資産																			
(1) 資金	123,681,371	6,633,395	4,147,983	2,836,605	948,039	14,566,022	138,247,393	0	138,247,393	603,384	603,384	2,030,240	3,458,042	1,881,175	7,369,457	283,855	106,599	124,076	
(2) 未収金	2,858,427	3,059,282	377,702	311,128	0	3,748,112	6,606,539	0	6,606,539	45,749	45,749	484,906	32,652	2,431,007	2,948,565	88,906	170,504	230,288	
(3) 販売用不動産	0	0	0	0	0	0	0	0	0	0	0	0	0	0	0	0	1,221,919	0	
(4) その他	0	340,879	756	148,872	0	490,507	490,507	0	490,507	0	0	0	4,416,239	2,455,338	6,871,577	10,858	69,297	3,335	
(5) 回収不能見込額	(779,470)	0	0	0	0	0	(779,470)	0	(779,470)	0	0	0	0	0	0	0	(136,081)	0	
流動資産合計	125,760,328	10,033,556	4,526,441	3,296,605	948,039	18,804,641	144,564,969	0	144,564,969	649,133	649,133	2,515,146	7,906,933	6,767,520	17,189,599	383,619	1,432,238	357,699	
4. 繰延勘定	0	1,191,949	83	256	0	1,192,288	1,192,288	0	1,192,288	0	0	0	0	0	0	0	0	0	
資産合計	4,170,465,462	58,142,171	29,133,330	63,822,775	179,152,796	330,251,072	4,500,716,534	(2,627,000)	4,498,089,534	7,498,644	7,498,644	13,163,971	90,301,886	23,843,296	127,309,153	410,098	1,971,983	30,629,841	
[負債の部]																			
1. 固定負債																			
(1) 地方公共団体																			
普通会計地方債	1,521,441,184	0	0	0	0	0	1,521,441,184	0	1,521,441,184	0	0	0	0	0	0	0	0	0	
公営事業地方債	0	0	0	0	29,814,367	29,814,367	29,814,367	59,568,499	89,382,866	0	0	0	0	0	0	0	0	0	
地方公共団体計	1,521,441,184	0	0	0	29,814,367	29,814,367	1,551,255,551	59,568,499	1,610,824,050	0	0	0	0	0	0	0	0	0	
(2) 関係団体																			
一部事務組合・広域連合地方債	0	0	0	0	0	0	0	0	0	1,656,068	1,656,068	0	0	0	0	0	0	0	
地方三公社長期借入金	0	0	0	0	0	0	0	0	0	0	0	4,359,201	10,434,755	5,123,653	19,917,609	0	0	0	
第三セクター等長期借入金	0	0	0	0	0	0	0	0	0	0	0	0	0	0	0	646,838	23,742,213	0	
関係団体計	0	0	0	0	0	0	0	0	0	1,656,068	1,656,068	4,359,201	10,434,755	5,123,653	19,917,609	646,838	23,742,213	0	
(3) 長期未払金	17,527,618	0	0	0	0	0	17,527,618	0	17,527,618	0	0	0	0	0	0	0	0	6,302,675	
(4) 引当金	248,862,617	6,125,420	698,705	994,182	48,037	7,866,344	256,728,961	(614,582)	256,114,379	115,901	115,901	27,394	9,884,289	1,286,354	11,198,037	4,318	53,642	76,643	
(うち 退職手当等引当金)	239,957,202	6,125,420	527,418	542,129	48,037	7,243,004	247,200,206	(614,582)	246,585,624	22,135	22,135	27,394	52,465	670,657	750,516	4,318	53,592	76,643	
(うち その他の引当金)	8,905,415	0	171,287	452,053	0	623,340	9,528,755	0	9,528,755	93,766	93,766	0	9,831,824	615,697	10,447,521	0	50	0	
(5) その他	0	0	0	0	0	0	0	0	0	26,115	26,115	0	0	4,266,877	4,266,877	0	0	0	
(うち 他会計借入金)	0	0	0	0	0	0	0	0	0	0	0	0	0	0	0	0	0	0	
固定負債合計	1,787,831,419	6,125,420	698,705	994,182	29,862,404	37,680,711	1,825,512,130	58,953,917	1,884,466,047	1,798,084	1,798,084	4,386,595	20,319,044	10,676,884	35,382,523	4,318	700,480	30,121,531	
2. 流動負債																			
(1) 翌年度償還予定額																			
地方公共団体	97,685,246	0	0	1,879,042	1,879,042	99,564,288	4,774,686	104,338,974	0	0	0	0	0	0	0	0	0	0	
関係団体	0	0	0	0	0	0	0	0	0	236,601	236,601	0	2,673,892	1,345,601	4,019,493	0	27,265	294,215	
翌年度償還予定額計	97,685,246	0	0	1,879,042	1,879,042	99,564,288	4,774,686	104,338,974	236,601	236,601	0	2,673,892	1,345,601	4,019,493	0	27,265	294,215	0	
(2) 短期借入金(翌年度繰上充用金を含む)	0	0	0	0	0	0	0	0	0	0	0	4,211,034	0	0	4,211,034	0	882,112	150,000	
(3) 未払金	4,259,145	2,610,334	153,492	263,514	726,740	3,754,080	8,013,225	0	8,013,225	4,774	4,774	831,036	177,150	209,364	1,217,550	160,719	113,986	14,842	
(4) 翌年度支払予定退職手当	23,245,173	0	0	0	0	0	23,245,173	614,582	23,859,755	0	0	26,124	0	31,141	57,265	0	0	43,161	
(5) 賞与引当金	13,645,908	0	0	14,993	14,993	13,660,901	532,760	14,193,661	1,757	1,757	0	0	0	20,599	20,599	0	0	4,547	
(6) その他	0	209,399	65,712	107,811	0	382,922	382,922	399	382,922	399	399	110,337	1,157	71,832	183,326	21,248	86,892	14,461	
(うち 他会計借入金翌年度償還予定額)	0	0	0	0	0	0	0	0	0	0	0	0	0	0	0	0	0	0	
流動負債合計	138,835,472	2,819,733	219,204	371,325	2,620,775	6,031,037	144,866,509	5,922,028	150,788,537	243,531	243,531	5,178,531	2,852,199	1,678,537	9,709,267	181,967	1,110,255	521,226	
負債合計	1,926,666,891	8,945,153	917,909	1,365,507	32,483,179	43,711,748													

連結貸借対照表内訳表

(単位：千円)

	第三セクター等														(合計) G	(単純合計) D+E+F+G	(相殺消去等) H	純計 (E+F+G+H) I
	社団法人信州・長野県観光協会	財団法人長野県国際交流推進協会	財団法人長野県林業用苗木安定基金協会	財団法人長野県中小企業振興センター	財団法人長野県長寿社会開発センター	財団法人長野県暴力追放県民センター	財団法人長野県建設技術センター	社団法人長野県私立幼稚園協会	財団法人長野県下水道公社	財団法人長野県生活衛生営業指導センター	財団法人長野県テクノ財団	社団法人長野県原種センター	しなの鉄道株式会社	松本空港ターミナルビル株式会社				
[資産の部]																		
1. 公共資産																		
(1) 有形固定資産																		
生活インフラ・国土保全	0	0	0	0	0	0	153,284	0	99,517	0	0	0	0	0	252,801	3,444,217,897	(25,760,718)	3,418,457,179
教育	0	0	0	0	0	0	0	0	0	0	0	0	0	0	2,161	297,808,310	0	297,808,310
福祉	0	0	0	0	0	0	0	0	0	0	0	0	0	0	0	11,957,144	0	11,957,144
環境衛生	0	0	0	0	0	0	0	0	0	173	0	0	0	0	173	121,151,952	0	121,151,952
産業振興	34,610	40	0	27,257	0	0	0	0	0	2,131	12,733	0	0	30,250,692	305,528,454	0	305,528,454	
警察	0	0	0	0	0	1,563	0	0	0	0	0	0	0	1,563	62,998,713	0	62,998,713	
総務	0	0	0	0	0	0	0	0	0	0	0	0	0	0	75,165,798	0	75,165,798	
収益事業	0	0	0	0	0	0	0	0	0	0	0	5,207,283	572,483	5,779,766	10,533,843	0	10,533,843	
その他	0	0	0	0	0	0	0	0	0	0	0	0	0	0	83,510	0	83,510	
有形固定資産計	34,610	40	0	27,257	0	1,563	153,284	0	99,517	173	2,131	12,733	572,483	36,287,156	4,329,445,621	(25,760,718)	4,303,684,903	
(2) 無形固定資産	8,000	0	0	734	220	0	334	0	3,608	146	143	443	74,741	90,499	798,641	0	798,641	
(3) 売却可能資産	0	0	0	0	0	0	0	0	0	0	0	0	0	0	2,365,493	0	2,365,493	
公共資産合計	42,610	40	0	27,991	220	1,563	153,618	0	103,125	319	2,274	13,176	5,282,024	572,774	36,377,655	4,332,609,755	(25,760,718)	4,306,849,037
2. 投資等																		
(1) 投資及び出資金	20,037	0	0	487,173	0	0	223,779	0	0	0	64,600	11,230	11	807,690	45,216,488	(30,768,695)	14,447,793	
(2) 貸付金	1,314,698	0	0	7,236	0	0	7,831	184,561	0	0	0	0	0	1,541,621	43,333,020	(20,029,311)	23,303,709	
(3) 基金等	217,444	310,092	43,833	6,734,820	334,738	364,833	966,979	6,357	947,646	10,201	6,116,258	1,601,891	0	18,289,649	102,969,395	(4,359,202)	98,610,193	
(4) 長期延滞債権	0	0	0	0	0	0	0	0	0	0	0	0	720	720	6,510,522	0	6,510,522	
(5) その他	136,820	0	0	0	0	0	10,618	0	1,011	0	55	0	4,095	157,352	3,288,896	0	3,288,896	
(6) 回収不能見込額	0	0	0	(1,110)	0	0	0	0	0	0	0	0	(720)	(4,097)	(7,456,144)	0	(7,456,144)	
投資等合計	1,688,999	310,092	43,833	7,228,119	334,738	364,833	1,209,207	190,918	948,657	10,201	6,116,313	1,666,491	15,325	4,764	20,792,935	193,862,177	(55,157,208)	138,704,969
3. 流動資産																		
(1) 資金	61,047	2,784	224	430,423	21,788	329	231,432	18,211	635,473	7,364	101,442	213,528	314,438	147,313	2,700,326	148,920,560	1,173,738	150,094,298
(2) 未収金	80,787	152	0	320,542	1,675	0	246,632	0	248,684	0	395,732	13,524	195,260	0	1,992,686	11,593,539	(1,183,681)	10,409,858
(3) 販売用不動産	0	0	0	0	0	0	0	0	0	0	0	0	0	0	1,221,919	1,221,919	0	1,221,919
(4) その他	12,463	0	0	394	0	0	5,875	0	13,148	17	77	43,840	71,401	0	230,705	7,592,789	0	7,592,789
(5) 回収不能見込額	0	0	0	(165,848)	0	0	0	0	(1,724)	0	0	(94)	0	1,720	(302,027)	(1,081,497)	0	(1,081,497)
流動資産合計	154,297	2,936	224	585,511	23,463	329	483,939	18,211	895,581	7,381	497,251	270,798	581,099	149,033	5,843,609	168,247,310	(9,943)	168,237,367
4. 繰延勘定	0	0	0	0	0	0	0	0	0	0	0	0	0	0	0	1,192,288	0	1,192,288
資産合計	1,885,906	313,068	44,057	7,841,621	358,421	366,725	1,846,764	209,129	1,947,363	17,901	6,615,838	1,950,465	5,878,448	726,571	63,014,199	4,695,911,530	(80,927,869)	4,614,983,661
[負債の部]																		
1. 固定負債																		
(1) 地方公共団体																		
普通会計地方債	0	0	0	0	0	0	0	0	0	0	0	0	0	0	0	1,521,441,184	0	1,521,441,184
公営事業地方債	0	0	0	0	0	0	0	0	0	0	0	0	0	0	0	89,382,866	0	89,382,866
地方公共団体計	0	0	0	0	0	0	0	0	0	0	0	0	0	0	0	1,610,824,050	0	1,610,824,050
(2) 関係団体																		
一部事務組合・広域連合地方債	0	0	0	0	0	0	0	0	0	0	0	0	0	0	0	1,656,068	0	1,656,068
地方三公社長期借入金	0	0	0	0	0	0	0	0	0	0	0	0	0	0	0	19,917,609	(4,359,202)	15,558,407
第三セクター等長期借入金	0	0	0	5,400,000	0	0	0	55,000	0	0	7,890	2,056,784	0	31,908,725	31,908,725	(19,937,440)	11,971,285	
関係団体計	0	0	0	5,400,000	0	0	55,000	0	55,000	0	7,890	2,056,784	0	31,908,725	53,482,402	(24,296,642)	29,185,760	
(3) 長期未払金	0	0	0	0	0	0	0	0	0	0	0	0	0	0	6,302,675	23,830,293	(5,396,256)	18,434,037
(4) 引当金	92,994	0	0	218,474	0	903	396,629	0	125,553	0	3,593	68,841	84,955	11,730	1,138,275	268,566,592	(8,903,930)	259,662,662
(うち 退職手当等引当金)	92,994	0	0	209,511	0	903	396,629	0	125,553	0	3,593	68,841	84,955	2,083	1,119,615	248,477,890	0	248,477,890
(うち その他の引当金)	0	0	0	8,963	0	0	0	0	0	0	0	0	0	9,647	18,660	20,088,702	(8,903,930)	11,184,772
(5) その他	0	0	0	198,919	0	0	4,244	0	0	0	0	0	7,500	10,267	220,930	4,513,922	0	4,513,922
(うち 他会計借入金)	0	0	0	0	0	0	0	0	0	0	0	0	0	0	0	0	0	0
固定負債合計	92,994	0	0	5,817,393	0	903	400,873	55,000	125,553	0	3,593	76,731	2,149,239	21,997	39,570,605	1,961,217,259	(38,596,828)	1,922,620,431
2. 流動負債																		
(1) 翌年度償還予定額																		
地方公共団体	0	0	0	0	0	0	0	0	0	0	0	0	0	0	0	104,338,974	0	104,338,974
関係団体	0	0	0	8,000	0	0	0	42,200	0	0	0	0	334,260	0	705,940	4,962,034	(91,871)	4,870,163
翌年度償還予定額計	0	0	0	8,000	0	0	0	42,200	0	0	0	0	334,260	0	705,940	109,301,008	(91,871)	109,209,137
(2) 短期借入金(翌年度繰上充用金を含む)	0	0	0	16,000	0	0	0	0	0	0	395,100	0	600,000	0	2,043,212	6,254,246	0	6,254,246
(3) 未払金	56,246	82	0	21,450	5,880	215	46,575	0	548,731	214	4,486	5,922	330,178	9,682	1,319,208	10,554,757	(1,815,146)	8,739,611
(4) 翌年度支払予定退職手当	0	0	0	47,753	0	0	10,426	0	0	0	0	0	1,509	0	102,849	24,019,869	0	24,019,869
(5) 賞与引当金	5,179	0	0	0	0	0	13,265	0	25,321	0	0	0	95,983	1,211	145,506	14,361,523	0	14,361,523
(6) その他	2,074	79	0	37,318	232	60	5,207	0	2,744	282	4,923	805	192,030	13,768	382,123	948,770	0	948,770
(うち 他会計借入金翌年度償還予定額)	0	0	0	0	0	0	0	0	0	0	0	0	0	0	0	0	0	0
流動負債合計	63,499	161	0	130,521	6,112	275	75,473	42,200	576,796	496	404,509	6,727	1,553,960	24,661	4,698,838	165,440,173	(1,907,017)	163,533,156
負債合計	156,493	161	0	5,947,914	6,112	1,178	476,346	97,200	702,349	496	408,102	83,458	3,703,199	46,658	44,269,443	2,126,657,432	(40,503,845)	2,086,153,587
[純資産の部]																		
純資産合計	1,729,413	312,907	44,057	1,893,707	352,309	365,547	1,370,418	111,929	1,245,014	17,405	6,207,736	1,867,007	2,175,249	679,913	18,744,756	2,569,254,098	(40,424,024)	2,528,830,074
負債及び純資産合計	1,885,906	313,068	44,057	7,841,621	358,421	366,725	1,846,764	209,129	1,947,363	17,901	6,615,838	1,950,465	5,878,448	726,571	63,014,199	4,695,911,530	(80,927,869)	4,614,983,661

連結行政コスト計算書内訳表（目的別）

	地方公共団体						一部事務組合		地方三公社						
	普通会計 A	公営事業会計				(合計) A+B	(相殺消去等) C	純計 (A+B+C) D	長野県上伊那 広域水道用水 企業団	(合計) E	長野県土地開 発公社	長野県道路公 社	長野県住宅供 給公社	(合計) F	
		病院	電気	水道	流域下水道										(小計) B
経常行政コスト															
生活インフラ・国土保全	125,430,516	0	2,363,730	0	10,851,051	13,214,781	138,645,297	2,280,850	136,364,447	0	0	3,207,510	1,735,132	3,100,445	8,043,087
教育	196,473,186	0	0	0	0	0	196,473,186	0	196,473,186	0	0	0	0	0	0
福祉	94,743,128	0	0	0	0	0	94,743,128	0	94,743,128	0	0	0	0	0	0
環境衛生	25,746,450	24,305,234	0	3,230,825	0	27,536,059	53,282,509	11,166,149	42,116,360	217,002	217,002	0	0	0	0
産業振興	66,422,860	0	0	0	0	0	66,422,860	0	66,422,860	0	0	0	0	0	0
警察	43,738,911	0	0	0	0	0	43,738,911	0	43,738,911	0	0	0	0	0	0
総務	41,460,940	0	0	0	0	0	41,460,940	0	41,460,940	0	0	0	0	0	0
議会	1,437,210	0	0	0	0	0	1,437,210	0	1,437,210	0	0	0	0	0	0
支払利息	25,649,061	660,133	494,351	684,985	843,813	2,683,282	28,332,343	0	28,332,343	66,278	66,278	0	148,697	11,404	160,101
回収不能見込計上額	971,241	20,113	0	3,847	0	23,960	995,201	0	995,201	0	0	0	0	307,928	307,928
その他	30,529,555	231,630	0	0	0	231,630	30,761,185	0	30,761,185	0	0	0	0	0	0
経常行政コスト合計	652,603,058	25,217,110	2,858,081	3,919,657	11,694,864	43,689,712	696,292,770	13,446,999	682,845,771	283,280	283,280	3,207,510	1,883,829	3,419,777	8,511,116
経常収益															
使用料・手数料	18,255,263	0	0	0	0	0	18,255,263	0	18,255,263	0	0	0	0	0	0
分担金・負担金・寄附金	4,156,166	0	0	102,773	873,185	975,958	5,132,124	433,699	5,565,823	0	0	0	0	0	0
保険料	0	0	0	0	0	0	0	0	0	0	0	0	0	0	0
事業収益	0	15,123,174	3,004,841	4,570,764	0	22,698,779	22,698,779	0	22,698,779	356,183	356,183	3,211,452	3,430,284	3,396,090	10,037,826
その他特定行政サービス収入	0	563,082	5,698	21,967	4,264,215	4,854,962	4,854,962	0	4,854,962	0	0	15,325	98,473	22,281	136,079
他会計補助金等	0	9,134,004	77,184	98,464	2,135,427	11,445,079	11,445,079	11,445,079	0	39,880	39,880	0	0	0	0
経常収益合計	22,411,429	24,820,260	3,087,723	4,793,968	7,272,827	39,974,778	62,386,207	11,011,380	51,374,827	396,063	396,063	3,226,777	3,528,757	3,418,371	10,173,905
(差引) 純経常行政コスト	630,191,629	396,850	229,642	874,311	4,422,037	3,714,934	633,906,563	2,435,619	631,470,944	112,783	112,783	19,267	1,644,928	1,406	1,662,789

連結行政コスト計算書内訳表（性質別）

	地方公共団体						一部事務組合		地方三公社						
	普通会計 A	公営事業会計				(合計) A+B	(相殺消去等) C	純計 (A+B+C) D	長野県上伊那 広域水道用水 企業団	(合計) E	長野県土地開 発公社	長野県道路公 社	長野県住宅供 給公社	(合計) F	
		病院	電気	水道	流域下水道										(小計) B
経常行政コスト															
人件費	220,495,188	9,687,573	401,142	376,666	29,566	10,494,947	230,990,135	99,136	230,890,999	25,128	25,128	3,431	124,297	72,224	199,952
退職手当等引当金繰入等	21,512,315	6,078,117	118,624	134,136	1,433	6,329,444	27,841,759	0	27,841,759	1,622	1,622	1,199	6,391	3,894	11,484
賞与引当金繰入額	13,645,908	0	0	0	14,993	14,993	13,660,901	123,424	13,537,477	1,757	1,757	0	0	4,316	4,316
物件費	26,619,237	7,636,723	594,220	684,386	2,699,804	11,615,133	38,234,370	0	38,234,370	46,276	46,276	6,360	1,227,302	51,487	1,285,149
維持補修費	12,725,014	236,652	221,971	471,171	841,937	1,771,731	14,496,745	0	14,496,745	13,611	13,611	0	0	1,170	1,170
減価償却費	102,555,537	666,169	791,782	1,534,819	5,897,218	8,889,988	111,445,525	0	111,445,525	128,608	128,608	0	64,268	18,832	83,100
社会保障給付	13,638,518	0	0	0	0	0	13,638,518	0	13,638,518	0	0	0	0	0	0
補助金等	139,034,708	0	235,991	8,621	0	244,612	139,279,320	13,187,236	126,092,084	0	0	0	0	37,676	37,676
他会計等への支出額	13,187,236	0	0	0	0	0	13,187,236	0	13,187,236	0	0	0	0	0	0
他団体への公共資産整備補助金等	60,286,671	0	0	0	0	0	60,286,671	0	60,286,671	0	0	0	0	0	0
支払利息	25,649,061	660,133	494,351	684,985	843,813	2,683,282	28,332,343	0	28,332,343	66,278	66,278	0	148,697	11,404	160,101
回収不能見込計上額	971,241	20,113	0	3,847	0	23,960	995,201	0	995,201	0	0	0	0	307,928	307,928
その他行政コスト	2,282,424	231,630	0	21,026	1,368,966	1,621,622	3,904,046	37,203	3,866,843	0	0	3,196,520	312,874	2,910,846	6,420,240
経常行政コスト合計	652,603,058	25,217,110	2,858,081	3,919,657	11,694,864	43,689,712	696,292,770	13,446,999	682,845,771	283,280	283,280	3,207,510	1,883,829	3,419,777	8,511,116
経常収益															
使用料・手数料	18,255,263	0	0	0	0	0	18,255,263	0	18,255,263	0	0	0	0	0	0
分担金・負担金・寄附金	4,156,166	0	0	102,773	873,185	975,958	5,132,124	433,699	5,565,823	0	0	0	0	0	0
保険料	0	0	0	0	0	0	0	0	0	0	0	0	0	0	0
事業収益	0	15,123,174	3,004,841	4,570,764	0	22,698,779	22,698,779	0	22,698,779	356,183	356,183	3,211,452	3,430,284	3,396,090	10,037,826
その他特定行政サービス収入	0	563,082	5,698	21,967	4,264,215	4,854,962	4,854,962	0	4,854,962	0	0	15,325	98,473	22,281	136,079
他会計補助金等	0	9,134,004	77,184	98,464	2,135,427	11,445,079	11,445,079	11,445,079	0	39,880	39,880	0	0	0	0
経常収益合計	22,411,429	24,820,260	3,087,723	4,793,968	7,272,827	39,974,778	62,386,207	11,011,380	51,374,827	396,063	396,063	3,226,777	3,528,757	3,418,371	10,173,905
(差引) 純経常行政コスト	630,191,629	396,850	229,642	874,311	4,422,037	3,714,934	633,906,563	2,435,619	631,470,944	112,783	112,783	19,267	1,644,928	1,406	1,662,789

連結行政コスト計算書内訳表（目的別）

	第三セクター等															
	財団法人長野県文化振興事業団	財団法人長野県農業開発公社	社団法人長野県林業公社	社団法人信州・長野県観光協会	財団法人長野県国際交流推進協会	財団法人長野県林業用苗木安定基金協会	財団法人長野県中小企業振興センター	財団法人長野県長寿社会開発センター	財団法人長野県暴力追放県民センター	財団法人長野県建設技術センター	社団法人長野県私立幼稚園協会	財団法人長野県下水道公社	財団法人長野県生活衛生営業指導センター	財団法人長野県テクノ財団	社団法人長野県原種センター	
経常行政コスト																
生活インフラ・国土保全	0	0	0	0	0	0	0	0	0	660,164	0	4,041,636	0	0	0	0
教育	1,751,280	0	0	0	0	0	0	0	0	0	20,786	0	0	0	0	0
福祉	0	0	0	0	0	0	0	147,014	0	0	0	0	0	0	0	0
環境衛生	0	0	0	0	0	0	0	0	0	0	0	0	23,582	0	0	0
産業振興	0	1,328,159	460,739	358,961	0	2,298	667,651	0	0	0	0	0	0	1,383,551	188,468	0
警察	0	0	0	0	0	0	0	0	23,447	0	0	0	0	0	0	0
総務	0	0	0	0	8,065	0	0	0	0	0	0	0	0	0	0	0
議会	0	0	0	0	0	0	0	0	0	0	0	0	0	0	0	0
支払利息	0	15,485	165,359	1,361	0	0	27	0	0	0	521	0	0	42	252	0
回収不能見込計上額	0	0	0	0	0	0	711	0	0	306	0	0	0	0	94	0
その他	0	0	0	0	0	0	0	0	0	0	0	0	0	0	0	0
経常行政コスト合計	1,751,280	1,343,644	626,098	360,322	8,065	2,298	668,389	147,014	23,447	660,470	21,307	4,041,636	23,582	1,383,593	188,814	0
経常収益																
使用料・手数料	0	0	0	0	0	0	0	0	0	0	0	0	0	0	0	0
分担金・負担金・寄附金	12,210	0	0	83,329	0	600	57,503	16,816	0	16,264	0	0	0	45,146	59,130	0
保険料	0	0	0	0	0	0	0	0	0	0	0	0	0	0	0	0
事業収益	1,742,120	1,148,386	51,048	98,155	2,007	0	92,262	1,526	3,902	666,750	8,665	4,036,053	4,537	1,060,499	115,057	0
その他特定行政サービス収入	18,529	76,489	318,368	94,282	5,230	534	114,069	21,582	13,801	26,206	11,557	13,073	1,129	170,633	39,320	0
他会計補助金等	0	0	0	0	0	0	0	0	0	0	0	0	0	0	0	0
経常収益合計	1,772,859	1,224,875	369,416	275,766	7,237	1,134	263,834	39,924	17,703	709,220	20,222	4,049,126	5,666	1,276,278	213,507	0
(差引)純経常行政コスト	21,579	118,769	256,682	84,556	828	1,164	404,555	107,090	5,744	48,750	1,085	7,490	17,916	107,315	24,693	0

連結行政コスト計算書内訳表（性質別）

	第三セクター等															
	財団法人長野県文化振興事業団	財団法人長野県農業開発公社	社団法人長野県林業公社	社団法人信州・長野県観光協会	財団法人長野県国際交流推進協会	財団法人長野県林業用苗木安定基金協会	財団法人長野県中小企業振興センター	財団法人長野県長寿社会開発センター	財団法人長野県暴力追放県民センター	財団法人長野県建設技術センター	社団法人長野県私立幼稚園協会	財団法人長野県下水道公社	財団法人長野県生活衛生営業指導センター	財団法人長野県テクノ財団	社団法人長野県原種センター	
経常行政コスト																
人件費	636,931	117,132	90,733	124,712	5,296	240	198,241	69,867	10,811	306,907	0	463,166	13,401	147,787	62,884	0
退職手当等引当金繰入等	864	3,632	3,308	6,685	0	0	23,131	0	109	30,252	0	12,095	0	625	6,098	0
賞与引当金繰入額	0	0	4,547	5,179	0	0	0	0	0	13,265	0	0	0	0	0	0
物件費	948,109	27,317	352,895	3,926	2,353	148	336,261	66,617	11,861	173,832	1,410	2,662,741	5,310	1,179,778	71,615	0
維持補修費	69,673	582	135	17	0	0	642	0	0	4,219	0	866,124	0	932	4,243	0
減価償却費	0	299	145	926	0	0	43,998	0	568	10,379	0	3,528	124	754	16,844	0
社会保障給付	0	0	0	0	0	0	0	0	0	0	0	0	0	0	0	0
補助金等	9,746	11,038	8,976	3,708	416	0	63,827	10,530	98	27,128	7,181	0	105	10,857	6,376	0
他会計等への支出額	0	0	0	0	0	0	0	0	0	0	0	0	0	0	0	0
他団体への公共資産整備補助金等	0	0	0	0	0	0	0	0	0	0	0	0	0	0	0	0
支払利息	0	15,485	165,359	1,361	0	0	27	0	0	0	521	0	0	42	252	0
回収不能見込計上額	0	0	0	0	0	0	711	0	0	306	0	0	0	0	94	0
その他行政コスト	85,957	1,168,159	0	213,808	0	1,910	1,551	0	0	94,182	12,195	33,982	4,642	42,818	20,408	0
経常行政コスト合計	1,751,280	1,343,644	626,098	360,322	8,065	2,298	668,389	147,014	23,447	660,470	21,307	4,041,636	23,582	1,383,593	188,814	0
経常収益																
使用料・手数料	0	0	0	0	0	0	0	0	0	0	0	0	0	0	0	0
分担金・負担金・寄附金	12,210	0	0	83,329	0	600	57,503	16,816	0	16,264	0	0	0	45,146	59,130	0
保険料	0	0	0	0	0	0	0	0	0	0	0	0	0	0	0	0
事業収益	1,742,120	1,148,386	51,048	98,155	2,007	0	92,262	1,526	3,902	666,750	8,665	4,036,053	4,537	1,060,499	115,057	0
その他特定行政サービス収入	18,529	76,489	318,368	94,282	5,230	534	114,069	21,582	13,801	26,206	11,557	13,073	1,129	170,633	39,320	0
他会計補助金等	0	0	0	0	0	0	0	0	0	0	0	0	0	0	0	0
経常収益合計	1,772,859	1,224,875	369,416	275,766	7,237	1,134	263,834	39,924	17,703	709,220	20,222	4,049,126	5,666	1,276,278	213,507	0
(差引)純経常行政コスト	21,579	118,769	256,682	84,556	828	1,164	404,555	107,090	5,744	48,750	1,085	7,490	17,916	107,315	24,693	0

連結行政コスト計算書内訳表（目的別）

	第三セクター等			(単純合計) D+E + F + G	(相殺消去等) H	純計 (D+E+F+G+H) I
	しなの鉄道株式会社	松本空港ターミナルビル株式会社	(合計) G			
経常行政コスト						
生活インフラ・国土保全	2,584,068	133,030	7,418,898	151,826,432	4,577,371	147,249,061
教育	0	0	1,772,066	198,245,252	856,482	197,388,770
福祉	0	0	147,014	94,890,142	105,872	94,784,270
環境衛生	0	0	23,582	42,356,944	108,819	42,248,125
産業振興	0	0	4,389,827	70,812,687	1,003,776	69,808,911
警察	0	0	23,447	43,762,358	11,288	43,751,070
総務	0	0	8,065	41,469,005	0	41,469,005
議会	0	0	0	1,437,210	0	1,437,210
支払利息	72,628	59	255,734	28,814,456	201,357	28,613,099
回収不能見込計上額	0	0	1,111	1,304,240	0	1,304,240
その他	0	0	0	30,761,185	0	30,761,185
経常行政コスト合計	2,656,696	133,089	14,039,744	705,679,911	6,864,965	698,814,946
経常収益						
使用料・手数料	0	0	0	18,255,263	0	18,255,263
分担金・負担金・寄附金	0	0	290,998	5,856,821	125,045	5,731,776
保険料	0	0	0	0	0	0
事業収益	2,834,571	139,762	12,005,300	45,098,088	7,060,374	38,037,714
その他特定行政サービス収入	129,685	589	1,055,076	6,046,117	10,347	6,035,770
他会計補助金等	0	0	0	39,880	16,819	23,061
経常収益合計	2,964,256	140,351	13,351,374	75,296,169	7,212,585	68,083,584
(差引)純経常行政コスト	307,560	7,262	688,370	630,383,742	347,620	630,731,362

連結行政コスト計算書内訳表（性質別）

	第三セクター等			(単純合計) D+E + F + G	(相殺消去等) H	純計 (E+F+G+H) I
	しなの鉄道株式会社	松本空港ターミナルビル株式会社	(合計) G			
経常行政コスト						
人件費	920,619	18,336	3,187,063	234,303,142	0	234,303,142
退職手当等引当金繰入等	15,817	453	103,069	27,957,934	0	27,957,934
賞与引当金繰入額	95,983	1,211	120,185	13,663,735	0	13,663,735
物件費	181,181	38,673	6,064,027	45,629,822	5,376,931	40,252,891
維持補修費	606,297	11,220	1,564,084	16,075,610	0	16,075,610
減価償却費	278,536	49,301	405,402	112,062,635	1,619,127	113,681,762
社会保障給付	0	0	0	13,638,518	0	13,638,518
補助金等	105,853	0	265,839	126,395,599	1,211,095	125,184,504
他会計等への支出額	0	0	0	13,187,236	0	13,187,236
他団体への公共資産整備補助金等	0	0	0	60,286,671	0	60,286,671
支払利息	72,628	59	255,734	28,814,456	201,357	28,613,099
回収不能見込計上額	0	0	1,111	1,304,240	0	1,304,240
その他行政コスト	379,782	13,836	2,073,230	12,360,313	1,694,709	10,665,604
経常行政コスト合計	2,656,696	133,089	14,039,744	705,679,911	6,864,965	698,814,946
経常収益						
使用料・手数料	0	0	0	18,255,263	0	18,255,263
分担金・負担金・寄附金	0	0	290,998	5,856,821	125,045	5,731,776
保険料	0	0	0	0	0	0
事業収益	2,834,571	139,762	12,005,300	45,098,088	7,060,374	38,037,714
その他特定行政サービス収入	129,685	589	1,055,076	6,046,117	10,347	6,035,770
他会計補助金等	0	0	0	39,880	16,819	23,061
経常収益合計	2,964,256	140,351	13,351,374	75,296,169	7,212,585	68,083,584
(差引)純経常行政コスト	307,560	7,262	688,370	630,383,742	347,620	630,731,362

連結純資産変動計算書内訳表

	地方公共団体						(合計) A+B	(相殺消去等) C	純計 (A+B+C) D	一部事務組合		地方三公社				第三セクター等		
	普通会計 A	公営事業会計				(小計) B				長野県上伊那 広域水道用水 企業団	(合計) E	長野県土地開 発公社	長野県道路公 社	長野県住宅供 給公社	(合計) F	財団法人長野 県文化振興事 業団	財団法人長野 県農業開発公 社	社団法人長野 県林業公社
		病院	電気	水道	流域下水道													
期首純資産残高	2,252,216,417	49,086,456	29,188,199	62,027,336	148,075,132	288,377,123	2,540,593,540	70,507,653	2,470,085,887	5,270,517	5,270,517	3,579,578	65,485,715	11,475,106	80,540,399	152,842	204,194	41,977
純経常行政コスト	630,191,629	396,850	229,642	874,311	4,422,037	3,714,934	633,906,563	2,435,619	631,470,944	112,783	112,783	19,267	1,644,928	1,406	1,662,789	21,579	118,769	256,682
一般財源																		
地方税	223,439,877	0	0	0	0	0	223,439,877	0	223,439,877	0	0	0	0	0	0	0	0	0
地方交付税	215,260,213	0	0	0	0	0	215,260,213	0	215,260,213	0	0	0	0	0	0	0	0	0
その他行政コスト充当財源	31,785,014	0	0	0	0	0	31,785,014	136,339	31,648,675	0	0	0	0	0	0	0	0	0
補助金等受入	169,036,004	138,208	0	0	3,016,522	3,154,730	172,190,734	0	172,190,734	0	0	0	0	15,562	15,562	49,392	75,823	256,381
臨時損益																		
災害復旧事業費	855,442	0	0	0	0	0	855,442	0	855,442	0	0	0	0	0	0	0	0	0
公共資産除売却損益	46,948	246	133	145,784	0	146,163	99,215	0	99,215	0	0	0	0	0	0	0	0	51,199
投資損失	271,026	0	0	0	0	0	271,026	0	271,026	0	0	0	0	0	0	0	0	0
収益事業純損失	0	0	0	0	0	0	0	0	0	0	0	0	0	0	0	0	0	0
損失補償等引当金繰入	71,408	0	0	0	0	0	71,408	0	71,408	0	0	0	0	0	0	0	0	0
出資の受入・新規設立	0	0	0	0	0	0	0	0	0	75,173	75,173	0	0	0	0	0	0	0
資産評価替えによる変動額	16,676,874	0	0	0	0	0	16,676,874	0	16,676,874	0	0	0	0	0	0	0	0	0
無償受贈資産受入	80,477	34,821	0	10,540	0	45,361	125,838	0	125,838	0	0	0	0	0	0	0	0	0
その他	0	334,629	1,202,287	309,135	0	1,176,793	1,176,793	705,428	471,365	1,444	1,444	0	0	1,387	1,387	0	0	3,393
期末純資産残高	2,243,798,571	49,197,018	28,215,421	62,457,268	146,669,617	286,539,324	2,530,337,895	67,502,945	2,462,834,950	5,457,029	5,457,029	3,598,845	67,130,643	11,487,875	82,217,363	223,813	161,248	12,916

	第三セクター等														(合計) G	(単純合計) D+E+F+G	(相殺消去等) H	純計 (E+F+G+H) I
	社団法人信州・長 野県観光協会	財団法人長野県 国際交流推進協 会	財団法人長野県 林業用苗木安定 基金協会	財団法人長野県 中小企業振興セ ンター	財団法人長野県 長寿社会開発セ ンター	財団法人長野県 暴力追放県民セ ンター	財団法人長野県建 設技術センター	社団法人長野県私 立幼稚園協会	財団法人長野県下 水道公社	財団法人長野県 県生活衛生管 業指導セン ター	財団法人長野 県テクノ財団	社団法人長野 県原種セン ター	しなの鉄道株 式会社	松本空港ター ミナルビル株 式会社				
期首純資産残高	1,765,301	313,735	45,221	1,856,106	353,527	363,944	1,321,668	107,304	1,237,524	18,494	6,236,823	1,900,817	1,986,824	672,651	18,578,952	2,574,475,755	36,940,370	2,537,535,385
純経常行政コスト	84,556	828	1,164	404,555	107,090	5,744	48,750	1,085	7,490	17,916	107,315	24,693	307,560	7,262	688,370	630,383,742	347,620	630,731,362
一般財源																		
地方税	0	0	0	0	0	0	0	0	0	0	0	0	0	0	0	223,439,877	0	223,439,877
地方交付税	0	0	0	0	0	0	0	0	0	0	0	0	0	0	0	215,260,213	0	215,260,213
その他行政コスト充当財源	0	0	0	0	0	0	0	0	0	0	0	0	0	0	0	31,648,675	212,623	31,436,052
補助金等受入	48,668	0	0	442,167	105,872	7,386	0	3,650	0	16,827	74,179	11,278	46,883	0	1,138,506	173,344,802	983,711	172,361,091
臨時損益																		
災害復旧事業費	0	0	0	0	0	0	0	0	0	0	0	0	0	0	0	855,442	0	855,442
公共資産除売却損益	0	0	0	11	0	39	0	0	0	0	11	62	0	0	51,322	150,537	0	150,537
投資損失	0	0	0	0	0	0	0	0	0	0	0	0	0	0	0	271,026	0	271,026
収益事業純損失	0	0	0	0	0	0	0	0	0	0	0	0	0	0	0	0	0	0
損失補償等引当金繰入	0	0	0	0	0	0	0	0	0	0	0	0	0	0	0	71,408	0	71,408
出資の受入・新規設立	0	0	0	0	0	0	0	2,060	0	0	0	0	0	0	2,060	77,233	75,173	2,060
資産評価替えによる変動額	0	0	0	0	0	0	0	0	0	0	0	0	0	0	0	16,676,874	0	16,676,874
無償受贈資産受入	0	0	0	0	0	0	0	0	0	0	0	0	0	0	0	125,838	0	125,838
その他	0	0	0	0	0	0	0	0	0	4,060	69,719	166,018	0	0	235,070	709,266	1,864,527	2,573,793
期末純資産残高	1,729,413	312,907	44,057	1,893,707	352,309	365,547	1,370,418	111,929	1,245,014	17,405	6,207,736	1,867,007	2,175,249	679,913	18,744,756	2,569,254,098	40,424,024	2,528,830,074

連結資金収支計算書内訳表

(単位：千円)

	第三セクター等														(合計)	(単純合計)	(相殺消去等)	純計 (E+F+G+H)
	社団法人信州・ 長野観光協会	財団法人長野県 国際交流推進協 会	財団法人長野県 林業用苗木安定 基金協会	財団法人長野県 中小企業振興セ ンター	財団法人長野県 長寿社会開発セ ンター	財団法人長野県 暴力追放県民セ ンター	財団法人長野県 建設技術セン ター	社団法人長野県 私立幼稚園協会	財団法人長野県 下水道公社	財団法人長野県 生活衛生営業指 導センター	財団法人長野県 テクノ財団	社団法人長野県 原種センター	しなの鉄道株式 会社	松本空港ターミ ナルビル株式会 社				
[経常的収支の部]																		
人件費	154,696	5,296	240	221,119	69,867	10,811	432,233	0	463,166	13,401	148,622	62,817	1,012,454	20,069	3,461,191	273,062,036	0	273,062,036
物件費	3,671	2,654	148	244,631	67,246	11,837	193,233	1,410	2,543,059	5,249	1,173,187	69,839	239,378	35,453	5,943,065	42,711,325	(5,366,988)	37,344,337
社会保障給付	0	0	0	0	0	0	0	0	0	0	0	0	0	0	0	13,638,518	0	13,638,518
補助金等	3,708	416	0	63,827	10,530	98	27,128	7,181	0	105	10,857	5,757	105,853	0	265,220	129,131,333	(1,211,095)	127,920,238
支払利息	1,361	0	0	27	0	0	0	521	0	0	42	252	72,628	59	255,734	28,827,451	(201,357)	28,626,094
他会計等への事務費等充当財源繰出支出	0	0	0	0	0	0	0	0	0	0	0	0	0	0	0	8,583,551	0	8,583,551
その他支出	410,401	0	1,910	2,193	0	0	106,740	12,195	894,446	4,642	32,864	28,394	989,792	18,918	3,659,286	23,949,947	0	23,949,947
支出合計	573,837	8,366	2,298	531,797	147,643	22,746	759,334	21,307	3,900,671	23,397	1,365,572	167,059	2,420,105	74,499	13,584,496	519,904,161	(6,779,440)	513,124,721
地方税	0	0	0	0	0	0	0	0	0	0	0	0	0	0	0	222,654,817	0	222,654,817
地方交付税	0	0	0	0	0	0	0	0	0	0	0	0	0	0	0	215,260,213	0	215,260,213
国県補助金等	48,668	0	0	442,167	105,872	7,386	0	3,650	0	16,827	74,179	11,278	2,884	0	838,126	85,528,862	(675,341)	84,853,521
使用料・手数料	0	0	0	0	0	0	0	0	0	0	0	0	0	0	0	16,436,594	0	16,436,594
分担金・負担金・寄附金	92,680	0	600	57,503	16,816	0	16,264	0	0	0	45,146	59,130	0	0	300,349	2,722,794	(86,326)	2,636,468
保険料	0	0	0	0	0	0	0	0	0	0	0	0	0	0	0	0	0	0
事業収入	83,579	3,200	0	227,325	1,637	3,902	669,657	8,665	4,031,504	4,537	915,024	121,541	2,961,263	139,670	12,014,197	44,030,868	(6,199,202)	37,831,666
諸収入	991	3,375	534	97,814	4,917	4,114	10,212	0	6,164	31	152,544	25,122	203	44	309,063	10,046,303	0	10,046,303
地方債発行額	0	0	0	0	0	0	0	0	0	0	0	0	0	0	0	78,985,451	0	78,985,451
長期借入金借入額	0	0	0	0	0	0	0	0	0	0	0	0	0	0	0	255,209	0	255,209
短期借入金増加額	0	0	0	16,000	0	0	0	0	0	0	178,980	0	0	0	194,980	3,323,622	(1,641,740)	1,681,882
基金取崩額	22,251	2,300	1,206	0	0	0	112,845	0	12,880	0	835	0	0	0	152,317	10,089,827	0	10,089,827
他会計補助金等	0	0	0	0	0	0	0	0	0	0	0	0	0	0	0	39,880	(16,819)	23,061
その他収入	93,217	1,856	0	16,200	16,665	9,687	12,228	11,557	4,168	1,098	18,089	14,131	396,749	545	665,399	23,739,625	(222,970)	23,516,655
収入合計	341,386	10,731	2,340	857,009	145,907	25,089	821,206	23,872	4,054,716	22,493	1,384,797	231,202	3,361,099	140,259	14,474,431	713,114,065	(8,842,398)	704,271,667
経常的収支額	(232,451)	2,365	42	325,212	(1,736)	2,343	61,872	2,565	154,045	(904)	19,225	64,143	940,994	65,760	889,935	193,209,904	(2,062,958)	191,146,946
[公共資産整備収支の部]																		
公共資産整備支出	0	0	0	0	0	0	0	0	0	0	0	0	0	0	0	94,957,793	(1,694,709)	93,263,084
公共資産整備補助金等支出	0	0	0	0	0	0	0	0	0	0	0	0	0	0	0	60,286,671	0	60,286,671
他会計等への建設費充当財源繰出支出	0	0	0	0	0	0	0	0	0	0	0	0	0	0	0	529,325	0	529,325
地方独立行政法人公共資産整備支出	0	0	0	0	0	0	0	0	0	0	0	0	0	0	0	0	0	0
一部事務組合・広域連合公共資産整備支出	0	0	0	0	0	0	0	0	0	0	0	0	0	0	0	0	0	0
地方三公社公共資産整備支出	0	0	0	0	0	0	0	0	0	0	0	0	0	0	0	0	0	0
第三セクター等公共資産整備支出	142,100	0	0	0	0	0	12,980	0	1,784	0	1,283	3,127	642,617	2,143	806,034	839,540	0	839,540
支出合計	142,100	0	0	0	0	0	12,980	0	1,784	0	1,283	3,127	642,617	2,143	806,034	156,613,329	(1,694,709)	154,918,620
国県補助金等	0	0	0	0	0	0	0	0	0	0	0	43,999	0	0	300,380	38,566,656	(290,650)	38,276,006
地方債発行額	0	0	0	0	0	0	0	0	0	0	0	0	0	0	0	65,226,249	0	65,226,249
長期借入金借入額	0	0	0	0	0	0	0	0	0	0	0	0	0	0	354,233	354,233	(277,847)	76,386
基金取崩額	0	0	0	0	0	0	3,628	0	0	0	883	0	0	0	4,511	2,182,712	0	2,182,712
他会計補助金等	0	0	0	0	0	0	0	0	0	0	0	0	0	0	0	75,173	(75,173)	0
その他収入	0	0	0	0	0	0	0	0	0	0	0	0	0	0	0	5,738,408	0	5,738,408
収入合計	0	0	0	0	0	0	3,628	0	0	0	883	43,999	0	659,124	112,143,431	(643,670)	111,499,761	
公共資産整備収支額	(142,100)	0	0	0	0	0	(9,352)	0	(1,784)	0	(1,283)	(2,244)	(598,618)	(2,143)	(146,910)	(44,469,898)	1,051,039	(43,418,859)
[投資・財務的収支の部]																		
投資及び出資金	0	0	0	0	0	0	0	0	0	0	0	100	0	0	100	1,281,446	0	1,281,446
貸付金	0	0	0	0	0	0	3,500	63,000	0	0	0	0	0	0	66,500	68,561,359	(1,662,037)	66,899,322
基金積立額	101,135	30	534	1,032,053	82	2,516	30,907	305	411,623	0	1,797	22,942	0	0	1,722,597	63,092,436	0	63,092,436
定額運用基金への繰出支出	0	0	0	0	0	0	0	0	0	0	0	0	0	0	0	0	0	0
他会計等への公債費充当財源繰出支出	0	0	0	0	0	0	0	0	0	0	0	0	0	0	0	4,074,360	0	4,074,360
地方債償還額	0	0	0	0	0	0	0	0	0	0	0	0	0	0	0	105,148,770	0	105,148,770
長期借入金返済額	0	0	0	759,258	0	0	1,855	42,200	0	0	0	324,060	594	0	2,194,417	9,157,873	(846,023)	8,311,850
短期借入金減少額	106,000	0	0	16,000	0	0	0	0	0	0	0	0	0	0	177,624	2,971,098	(1,641,740)	1,329,358
長期未払金支払支出	0	0	0	0	0	0	0	0	0	0	0	0	0	0	0	0	0	0
収益事業純支出	0	0	0	0	0	0	0	0	0	0	0	0	0	0	0	0	0	0
その他支出	0	0	0	0	0	0	78	0	59	0	13	0	0	0	150	3,705,420	0	3,705,420
支出合計	207,135	30	534	1,807,311	82	2,516	36,340	105,505	411,682	0	1,810	22,942	324,160	594	4,161,388	257,992,762	(4,149,800)	253,842,962
国県補助金等	0	0	0	0	0	0	0	0	0	0	0	0	0	0	0	49,249,286	0	49,249,286
貸付金回収額	475,726	0	0	0	0	0	2,678	19,208	0	0	0	0	0	0	497,612	71,754,897	(846,023)	70,908,874
基金取崩額	94,451	0	534	635,110	0	0	0	0	400,000	0	6,000	0	0	0	1,249,733	1,271,196	0	1,271,196
地方債発行額	0	0	0	0	0	0	0	0	0	0	0	0	0	0	0	1,696,524	0	1,696,524
長期借入金借入額	0	0	0	900,000	0	0	2,289	94,000	0	0	0	0	0	0	2,017,356	3,007,356	(1,384,190)	1,623,166
公共資産等売却収入	0	0	0	0	0	0	0	0	0	0	0	41,909	0	0	41,909	4,792,224	0	4,792,224
収益事業純収入	0	0	0	0	0	0	0	0	0	0	0	0	0	0	0	0	0	0
他会計補助金等	0	0	0	0	0	0	0	0	0	0	0	0	0	0	0	0	0	0
その他収入	0	0	0	0	0	0	49	2,060	319	0	0	0	0	0	2,428	3,968,731	0	3,968,731
収入合計	570,177	0	534	1,535,110	0	0	5,016	115,268	400,319	0	6,000	0	41,909	0	3,809,038	135,740,214	(2,230,213)	133,510,001
投資・財務的収支額	363,042	(30)	0	(272,201)	(82)	(2,516)	(31,324)	9,763	(11,363)	0	4,190	(22,942)	(282,251)	(594)	(352,350)	(122,252,548)	1,919,587	(120,332,961)
翌年度繰上充用金増減額	0	0	0	0	0	0	0	0	0	0	0	0	0	0	0	0	0	0
当年度資金増減額	(11,509)	2,335	42	53,011	(1,818)	(173)	21,196	12,328	140,898	(904)	22,132	38,957	60,125	63,023	390,675	26,487,458	907,668	27,395,126
期首資金残高	72,556	449	182	377,412	23,606	502	210,236	5,883	494,575	8,268	79,310	174,571	254,313	84,290	2,309,651	122,433,102	266,070	122,699,172
経費負担割合変更に伴う差額	0	0	0	0	0	0	0	0	0	0	0	0	0	0	0	0	0	0
期末資金残高	61,047	2,784	224	430,423	21,788	329	231,432</											

相殺消去等に含めた重要な修正・組替等の状況

(単位：千円)

会計・法人名等	借方		貸方	
	勘定科目	金額	勘定科目	金額
病院事業	純資産	27,692,364	公営事業地方債	25,572,218
			翌年度償還予定額(地方公共団体)	2,120,146
	純資産	467,743	賞与引当金	467,743
	退職手当等引当金	426,215	翌年度支払予定退職金	426,215
電気事業	純資産	10,071,690	公営事業地方債	8,930,451
			翌年度償還予定額(地方公共団体)	1,141,239
	純資産	28,404	賞与引当金	28,404
	退職手当等引当金	54,719	翌年度支払予定退職金	54,719
水道事業	純資産	26,579,131	公営事業地方債	25,065,830
			翌年度償還予定額(地方公共団体)	1,513,301
	純資産	2,627,000	投資及び出資金	2,627,000
	純資産	36,613	賞与引当金	36,613
	退職手当等引当金	133,648	翌年度支払予定退職金	133,648
長野県上伊那広域水道用水企業団	純資産	1,706,300	投資及び出資金	1,706,300
長野県土地開発公社	純資産	19,000	投資及び出資金	19,000
	資金	479,077	未収金	479,077
	三公社長期借入金	4,359,202	基金等	4,359,202
長野県道路公社	純資産	21,952,700	投資及び出資金	21,952,700
	純資産	25,760,718	有形固定資産(国土・インフラ)	25,760,718
長野県住宅供給公社	純資産	60,560	投資及び出資金	60,560
	資金	15,562	未収金	15,562
	長期未払金	5,396,256	純資産	5,396,256
	未払金	1,805,203	純資産	1,805,203
(財)長野県文化振興事業団	純資産	20,000	投資及び出資金	20,000
	未払金	9,943	資金	9,943
(財)長野県農業開発公社	純資産	161,247	投資及び出資金	313,000
			投資損失引当金	-151,753
	資金	20,930	未収金	20,930
	その他引当金	296,841	純資産	296,841
(社)長野県林業公社	純資産	-12,915	投資及び出資金	68,000
			投資損失引当金	-80,915
	資金	226,942	未収金	226,942
	三セク長期借入金	14,537,440	貸付金	14,621,311
	翌年度償還予定額(関係団体)	83,871		
	その他引当金	8,473,606	純資産	8,473,606
(社)信州・長野県観光協会	純資産	100,000	投資及び出資金	100,000
	資金	38,719	未収金	38,719
(財)長野県国際交流推進協会	純資産	240,000	投資及び出資金	240,000
(財)長野県林業用苗木安定基金協会	純資産	30,000	投資及び出資金	30,000
(社)長野県中小企業振興センター	純資産	362,000	投資及び出資金	362,000
	資金	6,186	未収金	6,186
	三セク長期借入金	5,400,000	貸付金	5,408,000
	翌年度償還予定額(関係団体)	8,000		
(財)長野県長寿社会開発センター	純資産	220,000	投資及び出資金	220,000
(財)長野県暴力追放県民センター	純資産	309,030	投資及び出資金	309,030
(財)長野県建設技術センター	純資産	5,000	投資及び出資金	5,000
	資金	123,180	未収金	123,180
(社)長野県私立幼稚園協会	純資産	50,000	投資及び出資金	50,000
(財)長野県下水道公社	純資産	20,000	投資及び出資金	20,000
(財)長野県生活衛生営業指導センター	純資産	5,000	投資及び出資金	5,000
(財)長野県テクノ財団	純資産	2,800,000	投資及び出資金	2,800,000
(社)長野県原種センター	純資産	688,823	投資及び出資金	688,823
	資金	2,158	未収金	2,158
しなの鉄道(株)	純資産	1,781,950	投資及び出資金	1,781,950
	その他引当金	133,483	純資産	133,483
松本空港ターミナルビル(株)	純資産	250,000	投資及び出資金	250,000

地方債等明細表

借入先別一覧表

(単位：千円)

区分	会計・法人名等	種類	地方債等残高		政府資金	地方公共団体 金融公庫	市中銀行	その他の 金融機関	市場公募債		その他	
				うち翌年度償還					うち共同発行債	うち住民公募債		
普通会計	普通会計	【通常分】										
		一般公共事業	530,177,165	32,027,970	354,828,182	0	67,259,311	26,651,484	81,438,189	57,565,075	0	0
		公営住宅建設	11,374,759	687,148	4,615,593	2,070,161	1,798,580	712,687	2,177,737	1,539,347	0	0
		災害復旧	18,406,739	1,111,950	18,406,739	0	0	0	0	0	0	0
		教育・福祉施設	11,079,174	669,292	1,689,973	0	3,601,453	1,427,075	4,360,673	3,082,368	0	0
		一般単独事業	517,089,613	31,237,352	57,312,102	39,033,272	161,114,696	63,841,655	195,079,148	137,892,874	0	708,740
		その他	94,335,947	5,572,746	16,871,162	1,383,781	25,133,266	9,959,050	30,431,588	21,510,752	0	10,779,686
		【特別分】										
		臨時財政対策債	275,924,902	16,668,607	23,338,003	0	96,885,767	38,390,959	117,310,173	82,921,404	0	0
		減税補てん債	39,711,950	2,398,996	0	0	15,232,471	6,035,863	18,443,616	13,036,981	0	0
		退職手当債	15,676,000	946,986	0	0	6,012,906	2,382,612	7,280,482	5,146,252	0	0
その他	105,350,181	6,364,198	11,130,183	0	36,140,341	14,320,600	43,759,056	30,931,353	0	0		
	小計		1,619,126,430	97,685,246	488,191,937	42,487,214	413,178,792	163,721,984	500,280,662	353,626,406	0	11,488,426
公営事業会計	病院		27,692,364	2,151,327	20,054,400	4,067,121	2,816,343	754,500				
	電気		10,071,690	1,141,239	6,631,351	3,440,339						
	水道		26,579,131	1,513,301	13,812,092	11,262,062	1,276,195	228,782				
	流域下水道		31,693,409	1,879,042	16,876,989	10,688,706	4,127,714					
	小計		96,036,594	6,684,909	57,374,832	29,458,228	8,220,252	983,282	0	0	0	0
一部事務組合	長野県上伊那広域水道用水企業団		1,892,669	236,601	437,118	646,156	809,395					
	小計		1,892,669	236,601	437,118	646,156	809,395	0	0	0	0	
地方三公社	長野県土地開発公社											
	長野県道路公社		13,108,647	2,673,892	9,723,021	3,385,626	0	0	0	0	0	
	長野県住宅供給公社		6,469,254	1,345,601	53,560		4,988,414	1,427,280				
	小計		19,577,901	4,019,493	9,776,581	3,385,626	4,988,414	1,427,280	0	0	0	
第三セクター等	(財)長野県文化振興事業団											
	(財)長野県農業開発公社		674,103	27,265			674,103					
	(社)長野県林業公社		9,415,118	210,344				9,415,118				
	(社)信州・長野県観光協会											
	(財)長野県国際交流推進協会											
	(財)長野県林業用苗木安定基金協会											
	(財)長野県中小企業振興センター											
	(財)長野県長寿社会開発センター											
	(財)長野県暴力追放県民センター											
	(財)長野県建設技術センター											
	(社)長野県私立幼稚園協会		97,200	42,200								97,200
	(財)長野県下水道公社											
	(財)長野県生活衛生営業指導センター											
	(財)長野県テクノ財団											
	(社)長野県原種センター		7,890					7,890				
	しなの鉄道(株)		2,391,044	334,260				665,858	1,725,186			
	松本空港ターミナルビル(株)											
小計		12,585,355	614,069	0	0	1,339,961	11,148,194	0	0	0	97,200	
合計			1,749,218,949	109,240,318	555,780,468	75,977,224	428,536,814	177,280,740	500,280,662	353,626,406	0	11,585,626

地方債等残高には連結団体外からの借入金を記載しています。

利率別一覧表

(単位：千円)

区分	会計・法人名等	地方債等残高	1.5%以下	1.5%超 2.0%以下	2.0%超 2.5%以下	2.5%超 3.0%以下	3.0%超 3.5%以下	3.5%超 4.0%以下	4.0%超
普通会計	普通会計	1,574,794,452	695,441,879	675,295,764	87,304,365	26,835,000	24,752,991	6,197,112	58,967,341
	小計	1,574,794,452	695,441,879	675,295,764	87,304,365	26,835,000	24,752,991	6,197,112	58,967,341
公営事業会計	病院	27,692,364	5,779,975	8,587,799	6,306,205	0	0	872,560	6,145,825
	電気	10,071,690	0	706,589	2,199,788	77,685	120,395	329,648	6,637,585
	水道	26,579,131	3,309,396	5,851,879	9,553,942	1,687,639	1,432,084	477,336	4,266,855
	流域下水道	31,693,409	4,378,833	8,513,470	9,105,619	1,833,697	1,446,457	0	6,415,333
	小計	96,036,594	13,468,204	23,659,737	27,165,554	3,599,021	2,998,936	1,679,544	23,465,598
一部事務組合	長野県上伊那広域水通用水企業団	1,892,669	809,395	0	55,649	0	0	0	1,027,625
	小計	1,892,669	809,395	0	55,649	0	0	0	1,027,625
地方三公社	長野県土地開発公社								
	長野県道路公社	13,108,647	9,793,066	657,245	514,026	62,125	367,207		1,714,978
	長野県住宅供給公社	6,469,254	1,243,560			3,798,414	1,427,280		
	小計	19,577,901	11,036,626	657,245	514,026	3,860,539	1,794,487	0	1,714,978
第三セクター等	(財)長野県文化振興事業団	0							
	(財)長野県農業開発公社	674,103	631,058		12,926	30,119			
	(社)長野県林業公社	9,415,118	5,320,658	1,795,183	959,543	386,525	393,104		560,105
	(社)信州・長野県観光協会	0							
	(財)長野県国際交流推進協会	0							
	(財)長野県林業用苗木安定基金協会	0							
	(財)長野県中小企業振興センター	0							
	(財)長野県長寿社会開発センター	0							
	(財)長野県暴力追放県民センター	0							
	(財)長野県建設技術センター	0							
	(社)長野県私立幼稚園協会	97,200	97,200						
	(財)長野県下水道公社	0							
	(財)長野県生活衛生営業指導センター	0							
	(財)長野県テクノ財団	0							
	(社)長野県原種センター	7,890	7,890						
	しなの鉄道(株)	2,391,044		417,610	1,059,010	199,472	641,606	73,346	
	松本空港ターミナルビル(株)	0							
	小計	12,585,355	6,056,806	2,212,793	2,031,479	616,116	1,034,710	73,346	560,105
	合計	1,704,886,971	726,812,910	701,825,539	117,071,073	34,910,676	30,581,124	7,950,002	85,735,647

償還期間別一覧表

(単位：千円)

区分	会計・法人名等	地方債等残高	1年以内	1年超 2年以内	2年超 3年以内	3年超 4年以内	4年超 5年以内	5年超 10年以内	10年超 15年以内	15年超 20年以内	20年超
普通会計	普通会計	1,574,794,452	98,064,721	97,543,222	88,841,121	96,831,716	94,231,009	447,045,856	241,251,753	246,956,229	164,028,825
	小計	1,574,794,452	98,064,721	97,543,222	88,841,121	96,831,716	94,231,009	447,045,856	241,251,753	246,956,229	164,028,825
公営事業会計	病院	27,692,364	2,151,327	2,097,885	1,882,569	1,689,911	1,491,769	6,978,986	6,005,598	4,459,787	934,532
	電気	10,071,690	1,141,239	1,091,963	1,102,141	1,087,723	972,824	3,183,067	1,099,881	392,852	
	水道	26,579,131	1,851,301	1,468,536	1,442,130	1,425,450	1,424,612	6,986,431	5,991,904	3,862,674	2,126,093
	流域下水道	31,693,409	1,879,042	1,886,451	1,911,695	1,965,354	1,968,564	8,950,482	6,431,330	4,216,442	2,484,049
	小計	96,036,594	7,022,909	6,544,835	6,338,535	6,168,438	5,857,769	26,098,966	19,528,713	12,931,755	5,544,674
一部事務組合	長野県上伊那広域水通用水企業団	1,892,669	236,601	240,434	237,300	228,086	214,183	683,525	52,540		
	小計	1,892,669	236,601	240,434	237,300	228,086	214,183	683,525	52,540	0	0
地方三公社	長野県土地開発公社										
	長野県道路公社	13,108,647	2,673,892	2,498,167	2,175,117	1,754,352	1,084,348	2,805,985	116,786		
	長野県住宅供給公社	6,469,254	1,345,601	1,066,599	888,143	910,245	932,918	118,531	138,377	161,544	907,296
	小計	19,577,901	4,019,493	3,564,766	3,063,260	2,664,597	2,017,266	2,924,516	255,163	161,544	907,296
第三セクター等	(財)長野県文化振興事業団	0	0								
	(財)長野県農業開発公社	674,103	27,265	21,099	11,796	262,533	338,890	12,520			
	(社)長野県林業公社	9,415,118	210,344	216,490	221,516	271,451	274,750	1,446,376	1,536,097	1,419,993	3,818,101
	(社)信州・長野県観光協会	0	0								
	(財)長野県国際交流推進協会	0	0								
	(財)長野県林業用苗木安定基金協会	0	0								
	(財)長野県中小企業振興センター	0	0								
	(財)長野県長寿社会開発センター	0	0								
	(財)長野県暴力追放県民センター	0	0								
	(財)長野県建設技術センター	0	0								
	(社)長野県私立幼稚園協会	97,200	42,200	55,000							
	(財)長野県下水道公社	0	0								
	(財)長野県生活衛生営業指導センター	0	0								
	(財)長野県テクノ財団	0	0								
	(社)長野県原種センター	7,890	0		7,890						
	しなの鉄道(株)	2,391,044	334,260	334,260	334,260	322,834	278,756	654,080	132,594		
	松本空港ターミナルビル(株)	0	0								
	小計	12,585,355	614,069	626,849	575,462	856,818	892,396	2,112,976	1,668,691	1,419,993	3,818,101
	合計	1,704,886,971	109,957,793	108,520,106	99,055,678	106,749,655	103,212,623	478,865,839	262,756,860	261,469,521	174,298,896

退職手当等引当金明細表

区分	会計・法人名等	退職手当等 引当金 (千円)	翌年度 支払予定額 (千円)	引当対象 人員 (人)	(参考)当年度 支給額 (千円)	(参考)当年度 支給人員 (人)	備考
普通会計	普通会計	239,082,081	23,818,855	26,572	20,932,192	3,017	
公営事業会計	病院	6,125,420	426,215	1,094	653,852	179	
	電気	527,418	54,719	51	118,769	4	
	水道	542,129	133,648	62	134,136	3	
	流域下水道	48,037	-	5	-	-	
一部事務組合	長野県上伊那広域水道用水企業団	22,134	-	7	-	-	
地方三公社	長野県土地開発公社	53,518	26,124	2	109,020	4	
	長野県道路公社	52,466	-	5	-	-	
	長野県住宅供給公社	701,798	31,141	36	51,201	2	
第三セクター等	(財)長野県文化振興事業団	4,318	-	2	-	-	
	(財)長野県農業開発公社	53,592	-	4	-	-	
	(社)長野県林業公社	119,804	43,161	7	-	-	
	(社)信州・長野県観光協会	92,994	-	10	-	-	
	(財)長野県国際交流推進協会	-	-	-	-	-	
	(財)長野県林業用苗木安定基金協会	-	-	-	-	-	
	(財)長野県中小企業振興センター	257,264	47,753	17	21,872	1	
	(財)長野県長寿社会開発センター	-	-	-	-	-	
	(財)長野県暴力追放県民センター	903	-	1	-	-	
	(財)長野県建設技術センター	407,055	10,426	35	57,339	3	
	(社)長野県私立幼稚園協会	-	-	-	-	-	
	(財)長野県下水道公社	125,553	-	28	-	-	
	(財)長野県生活衛生営業指導センター	-	-	-	-	-	
	(財)長野県テクノ財団	3,593	0	6	-	-	
	(社)長野県原種センター	68,841	-	8	-	-	
	しなの鉄道(株)	86,464	1,509	195	4,537	4	
松本空港ターミナルビル(株)	2,083	-	1	-	-		
合計		248,377,465	24,593,551	28,148	22,082,918	3,217	

健全化判断比率・資金不足比率の状況

(平成21年度決算に基づく比率)

1 県財政の早期健全化・再生に関する指標

県財政の早期健全化・再生に関する指標である健全化判断比率（実質赤字比率、連結実質赤字比率、実質公債費比率及び将来負担比率）は、いずれも早期健全化基準に該当しませんでした。

区 分	長野県	早期健全化基準
実質赤字比率	-	3.75%

* 一般会計等を対象とした実質赤字の標準財政規模に対する比率

一般会計等の実質収支は黒字であり、実質赤字比率は該当ありませんでした

前年度：該当なし

区 分	長野県	早期健全化基準
連結実質赤字比率	-	8.75%

* 全会計を対象とした実質赤字(又は資金不足額)の標準財政規模に対する比率

一般会計等の実質赤字及び公営企業会計の資金不足は生じておらず、連結実質赤字比率は該当ありませんでした

前年度：該当なし

区 分	長野県	早期健全化基準
実質公債費比率	15.6%	25%

* 全会計と一部事務組合を含めた元利償還金及び準元利償還金の標準財政規模に対する比率

実質公債費比率（H19～21平均）は、前年度に比べ0.3ポイント低下しました

前年度（H18～20平均）：15.9%

区 分	長野県	早期健全化基準
将来負担比率	220.8%	400%

* 全会計と一部事務組合・公社・三セク等を含めた将来負担すべき実質的な負債の標準財政規模に対する比率

将来負担比率は、前年度に比べ0.6ポイント低下しました

前年度：221.4%

2 公営企業の経営健全化に関する指標

公営企業の経営健全化に関する指標である資金不足比率は、いずれの公営企業も経営健全化基準に該当しませんでした。

区 分	病院事業	電気事業	水道事業	流域下水道事業	経営健全化基準
資金不足比率	-	-	-	-	20%

* 公営企業ごとの資金不足額の事業規模に対する比率

資金不足を生じた企業会計はないため、資金不足比率は該当ありませんでした

前年度：いずれも該当なし