

令和4年(2022年)2月9日  
総務部 財政課 企画係  
(課長) 矢後 雅司 (担当) 酒井 裕司  
電話: 026-235-7039 (直通)  
026-232-0111 (内線2053)  
FAX: 026-235-7475  
E-mail: zaisei@pref.nagano.lg.jp

# 令和4年度当初予算案の概要

## 目 次

1	令和4年度当初予算総括	1
2	令和4年度一般会計予算	2
	(1)歳入	3
	(2)歳出(目的別)	4
	(3)歳出(性質別)	5
3	令和4年度特別会計予算	6
4	令和4年度企業特別会計予算	7
5	地方消費税引上げ分の使途	8
6	令和4年度主要事業一覧	9

# 1 令和4年度当初予算総括

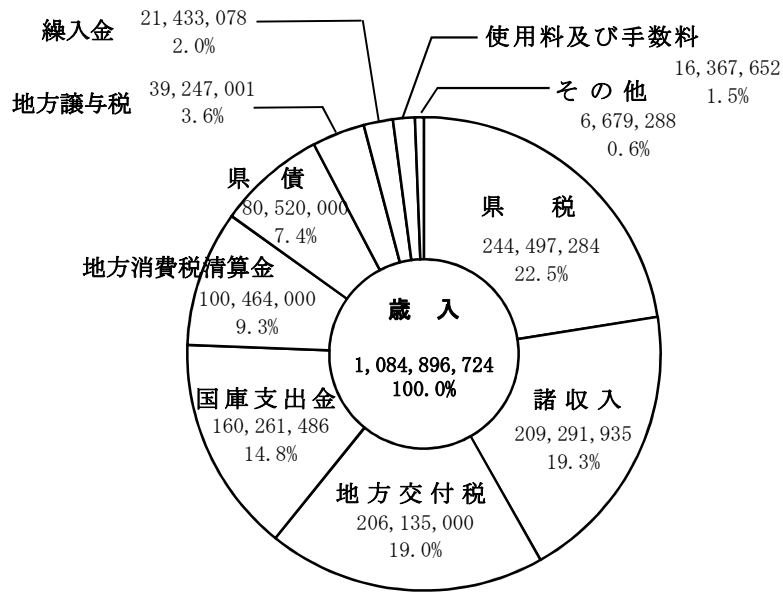
(単位 千円)

会 計 別	令和4年度 当初予算額 (A)	令和3年度 当初予算額 (B)	比 較	
			(A) — (B)	$\frac{(A)}{(B)}$ %
一 般 会 計	1,084,896,724	1,042,330,675	42,566,049	104.1
特 別 会 計	447,302,838	433,300,612	14,002,226	103.2
企 業 特 別 会 計	42,623,474	41,528,625	1,094,849	102.6

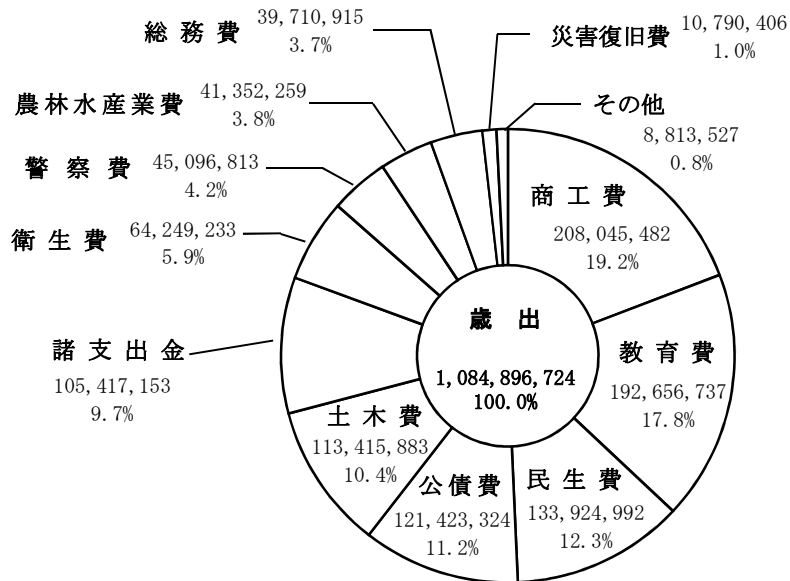
## 2 令和4年度一般会計予算

(単位 千円)

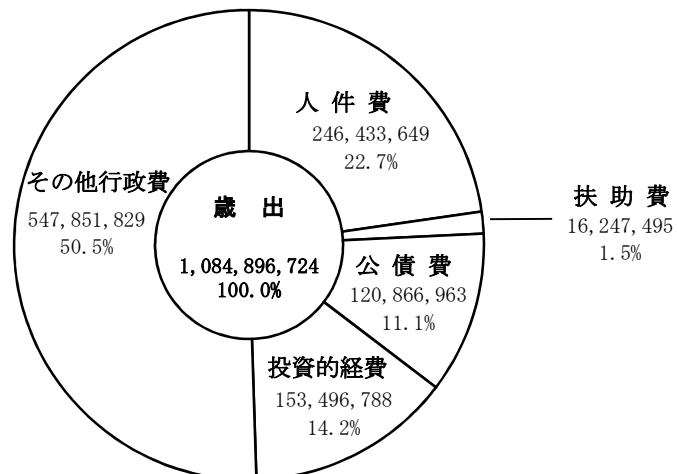
(歳入)



(歳出)  
目的別



性質別



## (1) 歳入

(単位 千円)

区 分	令和4年度 当初予算額 (A)	構 成 比 %	令和3年度 当初予算額 (B)	構 成 比 %	比 較	
					(A) — (B)	(A) — (B) %
1 県 税	244,497,284	22.5	216,672,459	20.8	27,824,825	112.8
2 地方消費税金 清算金	100,464,000	9.3	98,092,000	9.4	2,372,000	102.4
3 地方譲与税	39,247,001	3.6	26,519,001	2.5	12,728,000	148.0
4 地方特例金 交付金	1,325,000	0.1	1,397,000	0.1	△ 72,000	94.8
5 地方交付税	206,135,000	19.0	206,983,000	19.9	△ 848,000	99.6
6 交通安全対策 特別交付金	575,000	0.1	565,000	0.1	10,000	101.8
7 分担金及び 負担金	2,417,543	0.2	2,189,311	0.2	228,232	110.4
8 使用料及び 手数料	16,367,652	1.5	16,604,685	1.6	△ 237,033	98.6
9 国庫支出金	160,261,486	14.8	143,041,388	13.7	17,220,098	112.0
10 財産収入	1,326,761	0.1	1,384,633	0.1	△ 57,872	95.8
11 寄付金	1,034,983	0.1	833,630	0.1	201,353	124.2
12 繰入金	21,433,078	2.0	23,212,353	2.2	△ 1,779,275	92.3
13 繰越金	1	0.0	1	0.0	0	100.0
14 諸収入	209,291,935	19.3	180,097,214	17.3	29,194,721	116.2
15 県債	80,520,000	7.4	124,739,000	12.0	△ 44,219,000	64.6
合 計	1,084,896,724	100.0	1,042,330,675	100.0	42,566,049	104.1

## (2) 歳出(目的別)

(単位 千円)

区 分	令和4年度 当初予算額 (A)	構 成 比 %	令和3年度 当初予算額 (B)	構 成 比 %	比 較	
					(A) — (B)	(A) — (B) %
1 議 会 費	1,434,329	0.1	1,424,581	0.1	9,748	100.7
2 総 務 費	39,710,915	3.7	47,118,533	4.5	△ 7,407,618	84.3
3 民 生 費	133,924,992	12.3	127,293,635	12.2	6,631,357	105.2
4 衛 生 費	64,249,233	5.9	39,222,339	3.8	25,026,894	163.8
5 労 働 費	2,536,357	0.2	3,154,914	0.3	△ 618,557	80.4
6 環 境 費	4,742,841	0.5	5,230,173	0.5	△ 487,332	90.7
7 農林水産業費	41,352,259	3.8	43,003,321	4.1	△ 1,651,062	96.2
8 商 工 費	208,045,482	19.2	177,851,548	17.1	30,193,934	117.0
9 土 木 費	113,415,883	10.4	112,060,576	10.7	1,355,307	101.2
10 警 察 費	45,096,813	4.2	45,679,019	4.4	△ 582,206	98.7
11 教 育 費	192,656,737	17.8	194,904,318	18.7	△ 2,247,581	98.8
12 災害復旧費	10,790,406	1.0	19,473,736	1.9	△ 8,683,330	55.4
13 公 債 費	121,423,324	11.2	122,485,059	11.8	△ 1,061,735	99.1
14 諸 支 出 金	105,417,153	9.7	103,328,923	9.9	2,088,230	102.0
15 予 備 費	100,000	0.0	100,000	0.0	0	100.0
合 計	1,084,896,724	100.0	1,042,330,675	100.0	42,566,049	104.1

(3) 歳出(性質別)

(単位 千円)

区 分	令和4年度 当初予算額 (A)	構 成 比 %	令和3年度 当初予算額 (B)	構 成 比 %	比 較	
					(A) — (B)	(A) — (B) %
人 件 費	246,433,649	22.7	248,349,767	23.8	△ 1,916,118	99.2
扶 助 費	16,247,495	1.5	16,076,415	1.6	171,080	101.1
公 債 費	120,866,963	11.1	121,962,655	11.7	△ 1,095,692	99.1
投資的経費	153,496,788	14.2	162,061,367	15.5	△ 8,564,579	94.7
一般公共事業費	89,857,411	8.3	89,486,815	8.6	370,596	100.4
災害公共事業費	10,575,136	1.0	19,232,341	1.8	△ 8,657,205	55.0
一般単独事業費	33,858,003	3.1	36,353,813	3.5	△ 2,495,810	93.1
災害単独事業費	215,270	0.0	241,395	0.0	△ 26,125	89.2
直轄事業負担金	18,990,968	1.8	16,747,003	1.6	2,243,965	113.4
その他行政費	547,851,829	50.5	493,880,471	47.4	53,971,358	110.9
合 計	1,084,896,724	100.0	1,042,330,675	100.0	42,566,049	104.1

### 3 令和4年度特別会計予算

(単位 千円)

区 分	令和4年度 当初予算額 (A)	令和3年度 当初予算額 (B)	比 較	
			(A) — (B)	(A) — (B) %
公 債 費	254,977,460	238,809,148	16,168,312	106.8
母子父子寡婦 福祉資金貸付金	443,242	429,747	13,495	103.1
心身障害者扶養 共済事業費	462,154	476,938	△ 14,784	96.9
地方独立行政法人 長野県立病院機構施設 整備等資金貸付金	5,920,401	6,071,449	△ 151,048	97.5
国民健康保険	184,570,392	186,506,224	△ 1,935,832	99.0
小規模企業者等 設備導入資金	377,024	396,327	△ 19,303	95.1
農業改良資金	49,798	58,676	△ 8,878	84.9
漁業改善資金	3,572	4,122	△ 550	86.7
県営林経営費	364,013	371,256	△ 7,243	98.0
林業改善資金	51,852	73,922	△ 22,070	70.1
高等学校等奨学 資金貸付金	82,930	102,803	△ 19,873	80.7
合 計	447,302,838	433,300,612	14,002,226	103.2

## 4 令和4年度企業特別会計予算

(単位 千円)

区 分	令和4年度 当初予算額  (A)	令和3年度 当初予算額  (B)	比 較	
			(A) - (B)	$\frac{(A)}{(B)}$ %
流域下水道事業	19,037,166	21,519,188	△ 2,482,022	88.5
電気事業	13,364,905	10,259,986	3,104,919	130.3
水道事業	10,221,403	9,749,451	471,952	104.8
合 計	42,623,474	41,528,625	1,094,849	102.6



## 5 地方消費税引き上げ分の使途

消費税率(国・地方)は、2014年4月1日より5%から8%に、2019年10月1日より8%から10%に引き上げられ、地方消費税収は、地方税法の規定により、全て「社会保障施策に要する経費」に充てることとされています。その状況は、次のとおりです。

### 〔歳入〕

引き上げ分の地方消費税収 27,659,000千円

### 〔歳出〕

(単位:千円)

区 分	金 額	財 源 内 訳				
		特定財源	一般財源	引き上げ分の 地方消費税	その他	
社会福祉	生活保護	2,721,617	1,712,066	1,009,551	140,915	868,636
	児童福祉	16,516,044	2,340,963	14,175,081	8,373,613	5,801,468
	母子福祉	1,833,359	674,345	1,159,014	324,373	834,641
	高齢者福祉	3,953,648	1,857,197	2,096,451	1,484,730	611,721
	障害者福祉	14,005,287	650,815	13,354,472	2,015,838	11,338,634
	小 計	39,029,955	7,235,386	31,794,569	12,339,468	19,455,101
社会保険	国民健康保険	17,705,521	-	17,705,521	3,029,431	14,676,090
	後期高齢者医療	28,582,423	-	28,582,423	3,703,952	24,878,471
	介護保険	30,144,655	-	30,144,655	5,577,785	24,566,870
	小 計	76,432,599	-	76,432,599	12,311,168	64,121,431
保健衛生	医療対策	15,556,006	4,099,532	11,456,474	1,896,134	9,560,340
	疾病予防対策	5,672,021	2,877,618	2,794,403	1,112,230	1,682,173
	小 計	21,228,027	6,977,150	14,250,877	3,008,364	11,242,513
合 計	136,690,581	14,212,536	122,478,045	27,659,000	94,819,045	

※歳出には、資料1-1「扶助費(162億円)」「社会保障関係費(1,073億円)」のほか、県立病院機構への負担金(55億円)や、地域医療介護総合確保基金事業(39億円)なども計上しています。