

⑥ 交通

C0601 主要な幹線の断面交通量・混雑度・旅行速度

平成 27 年の断面交通量のうち、10,000 台/12h を超える路線は中央自動車道のみで、駒ヶ根・松川 I C 間が 18,919 台/12h である。5,000 台/12h を超える路線は、国道 153 号が 5,816~6,207 台/12h、主要地方道飯島飯田線が 8,714 台/12h となっている。

また、混雑時平均旅行速度は主要地方道伊那生田飯田線(田切地区)及び一般県道飯島停車場日曾利線で 20.0km/h 未満となっている。

表 6-1 主要道路断面交通量・混雑度・旅行速度

路線名	観測地点名	平日12時間 交通量 台	平日24時間 交通量 台	大型車混入率 %	混雑度	混雑時平均 旅行速度 km/h	位置図 対応番号
中央自動車道西宮線	駒ヶ根～松川	18,919	31,132	27.6	0.50	91.2	1
一般国道 153 号	中川村片桐	5,816	7,456	11.3	0.62	45.2	2
	飯島町飯島107	2,682	3,121	14.4	0.30	43.8	3
		2,682	3,121	14.4	0.30	42.1	4
	飯島町飯島1005	6,207	7,801	13.6	0.84	47.8	5
	主要地方道 飯島飯田線	飯島町七久保2252	8,714	11,502	8.5	0.83	35.6
8,714			11,502	8.5	0.83	47.5	7
主要地方道 伊那生田飯田線	飯島町日曾利7-4	475	542	27.6	0.10	30.8	8
		475	542	27.6	0.10	36.6	9
	飯島町田切1785-1	1,833	2,218	5.9	0.32	14.7	10
一般県道 飯島停車場日曾利線	飯島町飯島1189-2	1,602	1,938	4.4	0.25	13.5	11
		1,602	1,938	4.4	0.25	33.2	12
一般県道 飯島停車場線	飯島町飯島117-1	1,352	1,636	4.4	0.23	23.6	13
一般県道 北林飯島線	中川村片桐6210	1,241	1,477	3.8	0.22	41.2	14
		1,241	1,477	3.8	0.22	25.2	15
一般県道 七久保停車場線	飯島町七久保857-3	694	826	6.5	0.26	20.2	16
一般県道 千人塚公園線	飯島町七久保3026-33	263	355	11.0	0.05	28.9	17

資料：平成 27 年道路交通センサス報告書

注) 斜体の値は推定値

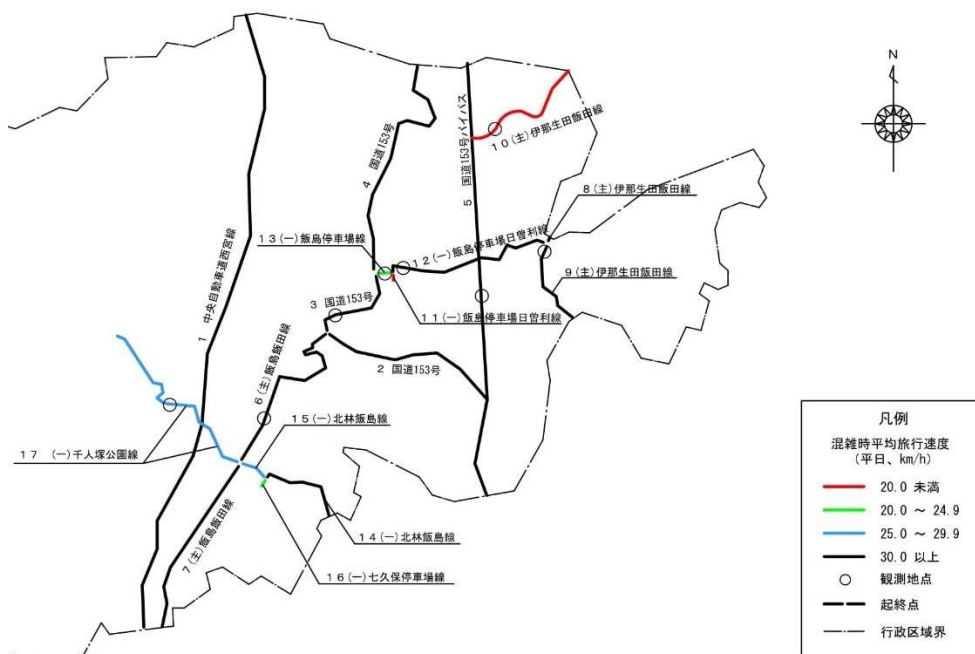


図 6-1 混雑時平均旅行速度分布図 (平成 27 年)

C0603 鉄道・路面電車等の状況

飯島町にはJR駅が5駅あり、飯島駅の利用者数が最も多い。平成26年の一日平均乗降人員は飯島駅が636人で、次いで七久保駅が342人となっており、田切駅、伊那本郷駅、高遠原駅は50～80人程度である。一般の利用者は少なく、ほとんどが学生の通学での利用と考えられる。

平成7年から平成26年までの20年間の一日平均乗降人員の推移をみると、すべての駅で減少傾向にあり、平成26年の一日平均乗降人員は平成7年の4～6割程度にまで減少している。

表6-2 JR駅乗降人員（一日平均）

年次	飯島駅	七久保駅	田切駅	伊那本郷駅	高遠原駅
平成7年	1,062人	770人	152人	160人	136人
平成8年	970	734	134	146	138
平成9年	960	736	132	118	122
平成10年	896	714	136	118	118
平成11年	868	684	138	104	114
平成12年	846	644	108	82	108
平成13年	802	544	98	68	100
平成14年	756	500	112	70	96
平成15年	712	506	106	66	98
平成16年	714	482	110	66	98
平成17年	668	462	108	60	82
平成18年	724	476	108	72	78
平成19年	688	502	106	76	92
平成20年	716	474	106	102	92
平成21年	682	494	104	106	54
平成22年	646	468	102	98	50
平成23年	670	426	92	86	62
平成24年	654	426	86	96	64
平成25年	706	398	76	104	62
平成26年	636	342	66	78	56

資料：長野県統計書、JR資料、JR東海サービス相談室

注) 平成7年から平成14年までの高遠原駅の数値、及び平成15年以降すべての数値は乗車数から推計した値
平成27年以降は、鉄道事業者（JR東海）による乗降人員のデータは非公表。

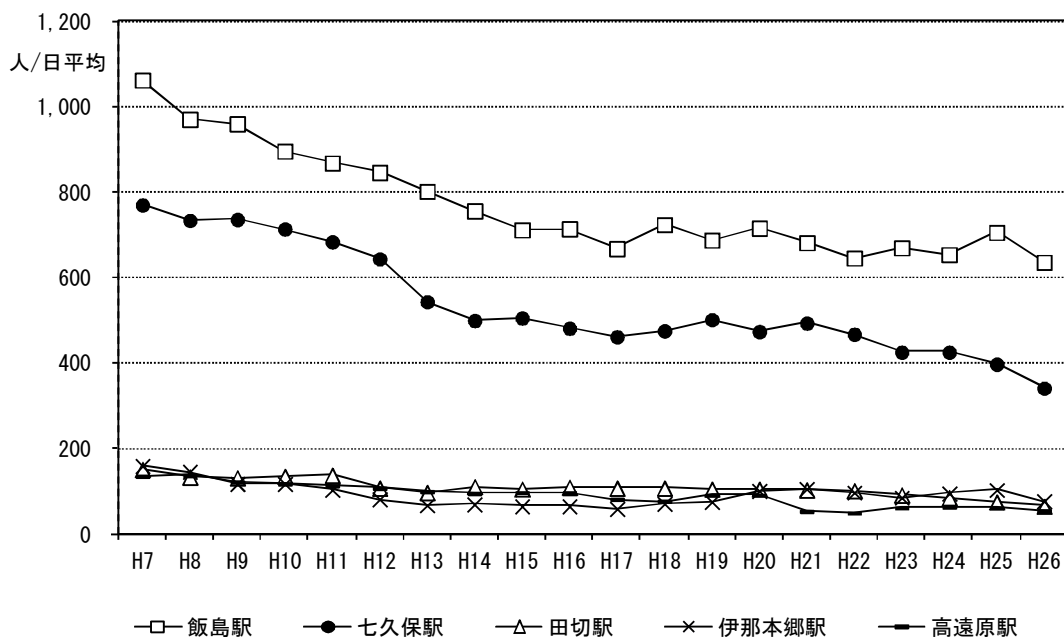
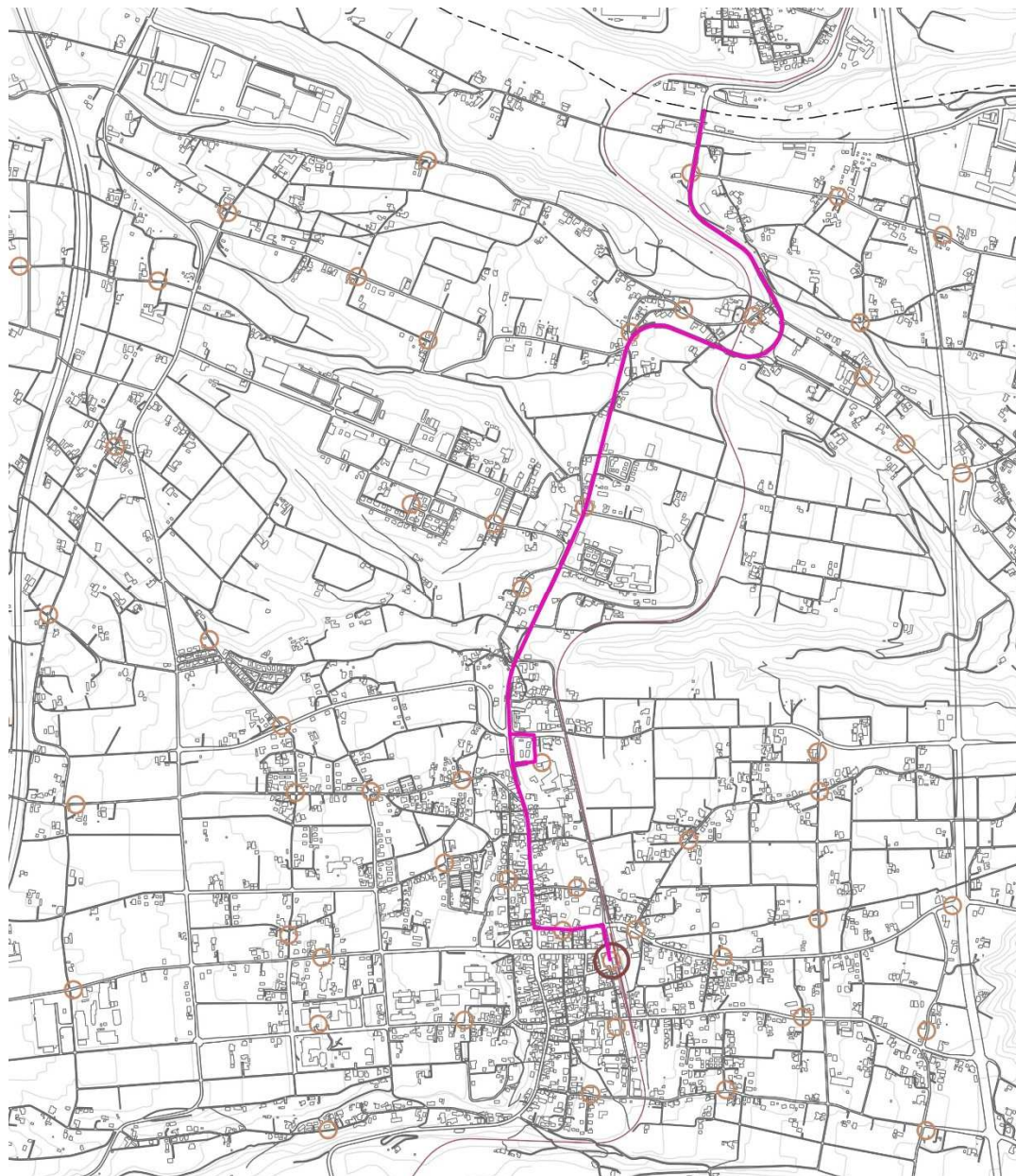


図6-2 JR駅乗降人員（一日平均）推移

C0604 バスの状況

飯島町は平成 21 年 4 月より地域の足として「いいちゃんバス」を運行している。駒ヶ根市にある昭和伊南病院と飯島駅を結ぶ病院線は土日・祝祭日・お盆・年末年始以外は毎日運行しており、南部方面（七久保・本郷）、西部・東部方面（飯島・田切）は予約のあるバス停のみ運行するデマンドバスとして運行している。特に高齢者の足としては欠かせない存在になっている。







C0604 バス交通状況図	
凡 例	
	病院線
	1日運行回数 4回
※南部区域（七久保・本郷）、北部区域（西方面・東方面）は、予約のあるバス停のみ運行するデマンドバス	
	バス起点・終点
	バス停留所
	都市計画区域

図 6 - 3 バス路線図