

# 長野県の年齢別人口をお知らせします

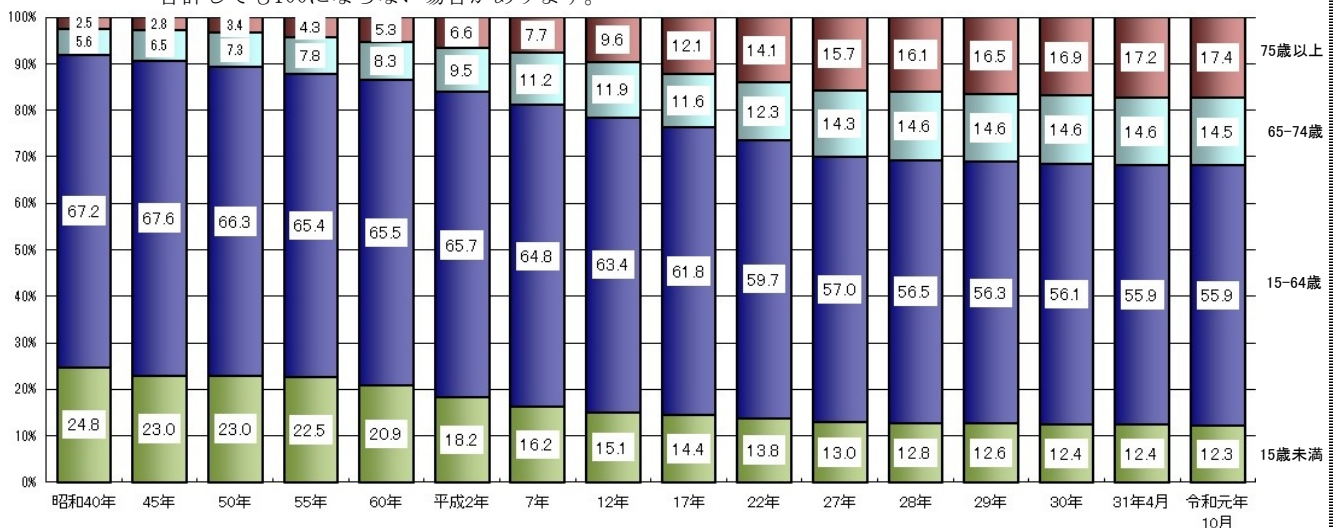
(令和元年10月1日現在)

令和元年10月1日現在の長野県の年齢別人口の推計結果をお知らせします。

## ○ 長野県の年齢3区分別人口の割合及び人口の推移

| 年月日          | 人口総数<br>人 | 15歳未満<br>人 | 割合<br>% | 15-64歳<br>人 | 割合<br>% | 65歳以上<br>人 | 割合<br>% | うち75歳以上 |         |
|--------------|-----------|------------|---------|-------------|---------|------------|---------|---------|---------|
|              |           |            |         |             |         |            |         | 人       | 割合<br>% |
| 昭和 40. 10. 1 | 1,958,007 | 484,702    | 24.8    | 1,315,337   | 67.2    | 157,968    | 8.1     | 48,699  | 2.5     |
| 昭和 45. 10. 1 | 1,956,917 | 449,533    | 23.0    | 1,323,665   | 67.6    | 183,719    | 9.4     | 55,655  | 2.8     |
| 昭和 50. 10. 1 | 2,017,564 | 464,427    | 23.0    | 1,337,660   | 66.3    | 215,328    | 10.7    | 68,901  | 3.4     |
| 昭和 55. 10. 1 | 2,083,934 | 468,613    | 22.5    | 1,362,192   | 65.4    | 253,120    | 12.1    | 89,791  | 4.3     |
| 昭和 60. 10. 1 | 2,136,927 | 446,549    | 20.9    | 1,398,750   | 65.5    | 291,617    | 13.6    | 114,188 | 5.3     |
| 平成 2. 10. 1  | 2,156,627 | 392,889    | 18.2    | 1,416,125   | 65.7    | 347,206    | 16.1    | 142,399 | 6.6     |
| 平成 7. 10. 1  | 2,193,984 | 355,267    | 16.2    | 1,421,782   | 64.8    | 416,608    | 19.0    | 169,879 | 7.7     |
| 平成 12. 10. 1 | 2,215,168 | 334,306    | 15.1    | 1,404,575   | 63.4    | 475,127    | 21.4    | 212,085 | 9.6     |
| 平成 17. 10. 1 | 2,196,114 | 316,368    | 14.4    | 1,356,317   | 61.8    | 521,984    | 23.8    | 266,499 | 12.1    |
| 平成 22. 10. 1 | 2,152,449 | 295,742    | 13.8    | 1,281,683   | 59.7    | 569,301    | 26.5    | 304,363 | 14.1    |
| 平成 27. 10. 1 | 2,098,804 | 269,752    | 13.0    | 1,186,865   | 57.0    | 626,085    | 30.1    | 327,307 | 15.7    |
|              |           | 270,461    | 12.9    | 1,197,203   | 57.0    | 631,140    | 30.1    | 329,896 | 15.7    |
| 平成 28. 10. 1 | 2,088,162 | 264,894    | 12.8    | 1,171,681   | 56.5    | 635,485    | 30.7    | 333,530 | 16.1    |
|              |           | 265,545    | 12.7    | 1,181,806   | 56.6    | 640,811    | 30.7    | 336,319 | 16.1    |
| 平成 29. 10. 1 | 2,076,377 | 259,449    | 12.6    | 1,159,598   | 56.3    | 641,228    | 31.1    | 340,316 | 16.5    |
|              |           | 260,041    | 12.5    | 1,169,532   | 56.3    | 646,804    | 31.2    | 343,326 | 16.5    |
| 平成 30. 10. 1 | 2,063,865 | 254,563    | 12.4    | 1,147,903   | 56.1    | 645,297    | 31.5    | 346,077 | 16.9    |
|              |           | 255,103    | 12.4    | 1,157,657   | 56.1    | 651,105    | 31.5    | 349,297 | 16.9    |
| 平成 31. 4. 1  | 2,052,033 | 251,834    | 12.4    | 1,137,442   | 55.9    | 646,655    | 31.8    | 350,125 | 17.2    |
|              |           | 252,374    | 12.3    | 1,147,196   | 55.9    | 652,463    | 31.8    | 353,345 | 17.2    |
| 令和 元. 10. 1  | 2,049,653 | 249,532    | 12.3    | 1,136,232   | 55.9    | 647,787    | 31.9    | 352,906 | 17.4    |
|              |           | 250,072    | 12.2    | 1,145,986   | 55.9    | 653,595    | 31.9    | 356,126 | 17.4    |

- (注) 1 昭和40年10月1日から平成27年10月1日は国勢調査、平成28年10月1日以降は毎月人口異動調査結果です。  
 なお、人口総数には、年齢不詳が含まれます。  
 2 平成27年10月1日以降は年齢不詳をあん分した人口を参考までに下段に記載しています。  
 そのため、上段の3区分別人口の合計は人口総数と一致しません。  
 3 割合は人口総数から年齢不詳人口を除いて計算しています。また、小数点第2位を四捨五入しているため、合計しても100にならない場合があります。



「毎月人口異動調査」の結果は県ホームページからもご覧いただけます。

アドレス <http://www.pref.nagano.lg.jp/tokei/tyousa/jinkou.html>

— 確かな暮らしが営まれる美しい信州 —  
 学びと自治の力で拓く新時代

しあわせ信州創造プラン2.0(長野県総合5か年計画)推進中



[長野県は「SDGs未来都市」です]

SDGs(持続可能な開発目標)は、美しく、誰もが安心して暮らし続けられる社会をめざし、世界みんなで取り組む目標です

企画振興部情報政策課統計室統計第三係  
 (室長)堀内 明美 (担当)中島 宏樹  
 電話 026-235-7074 (直通)  
 026-232-0111 (代表)内線5104  
 FAX 026-235-0517  
 E-mail [tokei@pref.nagano.lg.jp](mailto:tokei@pref.nagano.lg.jp)

令和元年10月1日現在 長野県の年齢(各歳)別・男女別人口

| 年 齢   | 総 数       | 男         | 女         | 年 齢     | 総 数       | 男       | 女       |
|-------|-----------|-----------|-----------|---------|-----------|---------|---------|
|       | 人         | 人         | 人         |         | 人         | 人       | 人       |
| 総 数   | 2,049,653 | 1,000,878 | 1,048,775 |         |           |         |         |
| 0-4   | 74,413    | 38,243    | 36,170    | 60-64   | 128,127   | 63,435  | 64,692  |
| 0     | 13,629    | 6,980     | 6,649     | 60      | 25,612    | 12,555  | 13,057  |
| 1     | 14,493    | 7,399     | 7,094     | 61      | 25,023    | 12,327  | 12,696  |
| 2     | 14,871    | 7,630     | 7,241     | 62      | 24,543    | 12,329  | 12,214  |
| 3     | 15,766    | 8,235     | 7,531     | 63      | 26,032    | 12,832  | 13,200  |
| 4     | 15,654    | 7,999     | 7,655     | 64      | 26,917    | 13,392  | 13,525  |
| 5-9   | 83,369    | 42,659    | 40,710    | 65-69   | 146,831   | 71,912  | 74,919  |
| 5     | 15,723    | 8,003     | 7,720     | 65      | 26,252    | 12,992  | 13,260  |
| 6     | 16,375    | 8,373     | 8,002     | 66      | 27,262    | 13,508  | 13,754  |
| 7     | 16,650    | 8,529     | 8,121     | 67      | 28,659    | 13,979  | 14,680  |
| 8     | 17,210    | 8,824     | 8,386     | 68      | 31,330    | 15,161  | 16,169  |
| 9     | 17,411    | 8,930     | 8,481     | 69      | 33,328    | 16,272  | 17,056  |
| 10-14 | 91,750    | 46,994    | 44,756    | 70-74   | 148,050   | 70,984  | 77,066  |
| 10    | 17,568    | 8,930     | 8,638     | 70      | 36,341    | 17,587  | 18,754  |
| 11    | 18,320    | 9,322     | 8,998     | 71      | 35,266    | 17,101  | 18,165  |
| 12    | 18,506    | 9,551     | 8,955     | 72      | 32,751    | 15,815  | 16,936  |
| 13    | 18,582    | 9,528     | 9,054     | 73      | 20,258    | 9,543   | 10,715  |
| 14    | 18,774    | 9,663     | 9,111     | 74      | 23,434    | 10,938  | 12,496  |
| 15-19 | 99,953    | 51,231    | 48,722    | 75-79   | 126,875   | 58,499  | 68,376  |
| 15    | 19,383    | 9,863     | 9,520     | 75      | 27,812    | 13,021  | 14,791  |
| 16    | 19,677    | 10,052    | 9,625     | 76      | 25,789    | 11,962  | 13,827  |
| 17    | 20,617    | 10,534    | 10,083    | 77      | 26,191    | 12,134  | 14,057  |
| 18    | 20,141    | 10,422    | 9,719     | 78      | 24,230    | 11,053  | 13,177  |
| 19    | 20,135    | 10,360    | 9,775     | 79      | 22,853    | 10,329  | 12,524  |
| 20-24 | 82,247    | 43,859    | 38,388    | 80-84   | 95,759    | 40,443  | 55,316  |
| 20    | 19,902    | 10,294    | 9,608     | 80      | 19,098    | 8,266   | 10,832  |
| 21    | 19,587    | 10,292    | 9,295     | 81      | 19,913    | 8,615   | 11,298  |
| 22    | 16,243    | 8,723     | 7,520     | 82      | 19,983    | 8,503   | 11,480  |
| 23    | 13,251    | 7,334     | 5,917     | 83      | 19,128    | 7,913   | 11,215  |
| 24    | 13,264    | 7,216     | 6,048     | 84      | 17,637    | 7,146   | 10,491  |
| 25-29 | 76,774    | 40,144    | 36,630    | 85-89   | 74,417    | 27,621  | 46,796  |
| 25    | 13,243    | 7,053     | 6,190     | 85      | 16,824    | 6,601   | 10,223  |
| 26    | 14,204    | 7,530     | 6,674     | 86      | 16,263    | 6,231   | 10,032  |
| 27    | 16,048    | 8,407     | 7,641     | 87      | 15,109    | 5,568   | 9,541   |
| 28    | 16,194    | 8,490     | 7,704     | 88      | 13,790    | 4,976   | 8,814   |
| 29    | 17,085    | 8,664     | 8,421     | 89      | 12,431    | 4,245   | 8,186   |
| 30-34 | 93,293    | 48,156    | 45,137    | 90-94   | 42,144    | 12,336  | 29,808  |
| 30    | 17,430    | 8,973     | 8,457     | 90      | 11,282    | 3,545   | 7,737   |
| 31    | 18,044    | 9,385     | 8,659     | 91      | 9,718     | 2,985   | 6,733   |
| 32    | 18,604    | 9,704     | 8,900     | 92      | 8,653     | 2,522   | 6,131   |
| 33    | 19,273    | 9,855     | 9,418     | 93      | 7,147     | 1,938   | 5,209   |
| 34    | 19,942    | 10,239    | 9,703     | 94      | 5,344     | 1,346   | 3,998   |
| 35-39 | 109,277   | 55,502    | 53,775    | 95-99   | 12,091    | 2,460   | 9,631   |
| 35    | 20,684    | 10,420    | 10,264    | 95      | 4,219     | 957     | 3,262   |
| 36    | 21,262    | 10,691    | 10,571    | 96      | 3,173     | 693     | 2,480   |
| 37    | 21,566    | 11,025    | 10,541    | 97      | 2,123     | 399     | 1,724   |
| 38    | 22,035    | 11,297    | 10,738    | 98      | 1,442     | 242     | 1,200   |
| 39    | 23,730    | 12,069    | 11,661    | 99      | 1,134     | 169     | 965     |
| 40-44 | 135,064   | 68,658    | 66,406    | 100歳以上  | 1,620     | 191     | 1,429   |
| 40    | 24,401    | 12,352    | 12,049    |         |           |         |         |
| 41    | 26,223    | 13,367    | 12,856    | 不 詳     | 16,102    | 9,697   | 6,405   |
| 42    | 26,671    | 13,704    | 12,967    |         |           |         |         |
| 43    | 28,281    | 14,220    | 14,061    |         |           |         |         |
| 44    | 29,488    | 15,015    | 14,473    |         |           |         |         |
| 45-49 | 151,294   | 77,282    | 74,012    | (再 掲)   |           |         |         |
| 45    | 31,164    | 15,866    | 15,298    | ○15歳未満  | 249,532   | 127,896 | 121,636 |
| 46    | 30,806    | 15,706    | 15,100    | 人 口     | 12.3%     | 12.9%   | 11.7%   |
| 47    | 30,369    | 15,454    | 14,915    | 比 率     |           |         |         |
| 48    | 29,831    | 15,367    | 14,464    | ○15-64歳 |           |         |         |
| 49    | 29,124    | 14,889    | 14,235    | 人 口     | 1,136,232 | 578,839 | 557,393 |
| 50-54 | 134,596   | 67,890    | 66,706    | 比 率     | 55.9%     | 58.4%   | 53.5%   |
| 50    | 28,574    | 14,469    | 14,105    | ○65歳以上  |           |         |         |
| 51    | 28,034    | 14,095    | 13,939    | 人 口     | 647,787   | 284,446 | 363,341 |
| 52    | 28,320    | 14,210    | 14,110    | 比 率     | 31.9%     | 28.7%   | 34.9%   |
| 53    | 22,292    | 11,301    | 10,991    | うち75歳以上 |           |         |         |
| 54    | 27,376    | 13,815    | 13,561    | 人 口     | 352,906   | 141,550 | 211,356 |
| 55-59 | 125,607   | 62,682    | 62,925    | 比 率     | 17.4%     | 14.3%   | 20.3%   |
| 55    | 25,480    | 12,645    | 12,835    |         |           |         |         |
| 56    | 25,454    | 12,713    | 12,741    |         |           |         |         |
| 57    | 24,805    | 12,489    | 12,316    |         |           |         |         |
| 58    | 24,927    | 12,487    | 12,440    |         |           |         |         |
| 59    | 24,941    | 12,348    | 12,593    |         |           |         |         |

※ この推計結果は、平成27年国勢調査人口等基本集計結果に対し、各月の住民基本台帳の増減を累計し求めた値です。

参考：令和元年10月1日現在 長野県の年齢(各歳)別・男女別人口(年齢不詳をあん分した人口)

| 年 齢   | 総 数       | 男         | 女         | 年 齢     | 総 数       | 男       | 女       |
|-------|-----------|-----------|-----------|---------|-----------|---------|---------|
|       | 人         | 人         | 人         |         | 人         | 人       | 人       |
| 総 数   | 2,049,653 | 1,000,878 | 1,048,775 |         |           |         |         |
| 0-4   | 74,490    | 38,282    | 36,208    | 60-64   | 129,199   | 64,157  | 65,042  |
| 0     | 13,629    | 6,980     | 6,649     | 60      | 25,823    | 12,699  | 13,124  |
| 1     | 14,493    | 7,399     | 7,094     | 61      | 25,227    | 12,466  | 12,761  |
| 2     | 14,871    | 7,630     | 7,241     | 62      | 24,759    | 12,474  | 12,285  |
| 3     | 15,805    | 8,255     | 7,550     | 63      | 26,256    | 12,982  | 13,274  |
| 4     | 15,692    | 8,018     | 7,674     | 64      | 27,134    | 13,536  | 13,598  |
| 5-9   | 83,584    | 42,770    | 40,814    | 65-69   | 148,221   | 72,796  | 75,425  |
| 5     | 15,762    | 8,023     | 7,739     | 65      | 26,484    | 13,145  | 13,339  |
| 6     | 16,417    | 8,395     | 8,022     | 66      | 27,512    | 13,672  | 13,840  |
| 7     | 16,694    | 8,552     | 8,142     | 67      | 28,930    | 14,153  | 14,777  |
| 8     | 17,255    | 8,847     | 8,408     | 68      | 31,624    | 15,345  | 16,279  |
| 9     | 17,456    | 8,953     | 8,503     | 69      | 33,671    | 16,481  | 17,190  |
| 10-14 | 91,998    | 47,121    | 44,877    | 70-74   | 149,248   | 71,661  | 77,587  |
| 10    | 17,617    | 8,954     | 8,663     | 70      | 36,669    | 17,781  | 18,888  |
| 11    | 18,368    | 9,346     | 9,022     | 71      | 35,562    | 17,270  | 18,292  |
| 12    | 18,555    | 9,577     | 8,978     | 72      | 32,912    | 15,906  | 17,006  |
| 13    | 18,632    | 9,554     | 9,078     | 73      | 20,443    | 9,647   | 10,796  |
| 14    | 18,826    | 9,690     | 9,136     | 74      | 23,662    | 11,057  | 12,605  |
| 15-19 | 100,265   | 51,396    | 48,869    | 75-79   | 127,851   | 58,965  | 68,886  |
| 15    | 19,435    | 9,889     | 9,546     | 75      | 28,022    | 13,127  | 14,895  |
| 16    | 19,736    | 10,082    | 9,654     | 76      | 26,010    | 12,071  | 13,939  |
| 17    | 20,675    | 10,565    | 10,110    | 77      | 26,391    | 12,232  | 14,159  |
| 18    | 20,214    | 10,463    | 9,751     | 78      | 24,416    | 11,138  | 13,278  |
| 19    | 20,205    | 10,397    | 9,808     | 79      | 23,012    | 10,397  | 12,615  |
| 20-24 | 83,104    | 44,404    | 38,700    | 80-84   | 96,647    | 40,786  | 55,861  |
| 20    | 19,972    | 10,331    | 9,641     | 80      | 19,269    | 8,335   | 10,934  |
| 21    | 19,703    | 10,362    | 9,341     | 81      | 20,095    | 8,686   | 11,409  |
| 22    | 16,441    | 8,849     | 7,592     | 82      | 20,170    | 8,577   | 11,593  |
| 23    | 13,479    | 7,484     | 5,995     | 83      | 19,307    | 7,980   | 11,327  |
| 24    | 13,509    | 7,378     | 6,131     | 84      | 17,806    | 7,208   | 10,598  |
| 25-29 | 78,070    | 41,027    | 37,043    | 85-89   | 75,204    | 27,894  | 47,310  |
| 25    | 13,502    | 7,229     | 6,273     | 85      | 17,000    | 6,661   | 10,339  |
| 26    | 14,494    | 7,728     | 6,766     | 86      | 16,426    | 6,288   | 10,138  |
| 27    | 16,317    | 8,594     | 7,723     | 87      | 15,272    | 5,626   | 9,646   |
| 28    | 16,449    | 8,661     | 7,788     | 88      | 13,935    | 5,026   | 8,909   |
| 29    | 17,308    | 8,815     | 8,493     | 89      | 12,571    | 4,293   | 8,278   |
| 30-34 | 94,253    | 48,818    | 45,435    | 90-94   | 42,588    | 12,481  | 30,107  |
| 30    | 17,642    | 9,118     | 8,524     | 90      | 11,400    | 3,584   | 7,816   |
| 31    | 18,238    | 9,520     | 8,718     | 91      | 9,824     | 3,021   | 6,803   |
| 32    | 18,796    | 9,838     | 8,958     | 92      | 8,744     | 2,551   | 6,193   |
| 33    | 19,459    | 9,980     | 9,479     | 93      | 7,217     | 1,961   | 5,256   |
| 34    | 20,118    | 10,362    | 9,756     | 94      | 5,403     | 1,364   | 4,039   |
| 35-39 | 110,134   | 56,080    | 54,054    | 95-99   | 12,216    | 2,501   | 9,715   |
| 35    | 20,856    | 10,535    | 10,321    | 95      | 4,264     | 973     | 3,291   |
| 36    | 21,431    | 10,806    | 10,625    | 96      | 3,202     | 703     | 2,499   |
| 37    | 21,726    | 11,134    | 10,592    | 97      | 2,142     | 405     | 1,737   |
| 38    | 22,214    | 11,417    | 10,797    | 98      | 1,456     | 246     | 1,210   |
| 39    | 23,907    | 12,188    | 11,719    | 99      | 1,152     | 174     | 978     |
| 40-44 | 136,105   | 69,367    | 66,738    | 100歳以上  | 1,620     | 191     | 1,429   |
| 40    | 24,589    | 12,479    | 12,110    | 不 詳     |           |         |         |
| 41    | 26,412    | 13,498    | 12,914    |         |           |         |         |
| 42    | 26,879    | 13,847    | 13,032    |         |           |         |         |
| 43    | 28,497    | 14,367    | 14,130    |         |           |         |         |
| 44    | 29,728    | 15,176    | 14,552    |         |           |         |         |
| 45-49 | 152,499   | 78,115    | 74,384    | (再 掲)   |           |         |         |
| 45    | 31,403    | 16,029    | 15,374    | ○15歳未満  |           |         |         |
| 46    | 31,051    | 15,874    | 15,177    | 人 口     | 250,072   | 128,173 | 121,899 |
| 47    | 30,616    | 15,626    | 14,990    | 比 率     | 12.2%     | 12.8%   | 11.6%   |
| 48    | 30,068    | 15,534    | 14,534    |         |           |         |         |
| 49    | 29,361    | 15,052    | 14,309    | ○15-64歳 |           |         |         |
| 50-54 | 135,688   | 68,652    | 67,036    | 人 口     | 1,145,986 | 585,430 | 560,556 |
| 50    | 28,802    | 14,626    | 14,176    | 比 率     | 55.9%     | 58.5%   | 53.4%   |
| 51    | 28,253    | 14,246    | 14,007    |         |           |         |         |
| 52    | 28,503    | 14,339    | 14,164    | ○65歳以上  |           |         |         |
| 53    | 22,533    | 11,473    | 11,060    | 人 口     | 653,595   | 287,275 | 366,320 |
| 54    | 27,597    | 13,968    | 13,629    | 比 率     | 31.9%     | 28.7%   | 34.9%   |
| 55-59 | 126,669   | 63,414    | 63,255    | うち75歳以上 |           |         |         |
| 55    | 25,691    | 12,791    | 12,900    | 人 口     | 356,126   | 142,818 | 213,308 |
| 56    | 25,664    | 12,858    | 12,806    | 比 率     | 17.4%     | 14.3%   | 20.3%   |
| 57    | 25,018    | 12,637    | 12,381    |         |           |         |         |
| 58    | 25,140    | 12,633    | 12,507    |         |           |         |         |
| 59    | 25,156    | 12,495    | 12,661    |         |           |         |         |

※ この推計結果は、平成27年国勢調査人口等基本集計結果に対し、各月の住民基本台帳の増減を累計し求めた値です。

令和元年10月1日現在 市町村別・年齢3区分別 人口及び各比率

| 市町村名等       | 人口総数             | 年齢3区分別人口(歳)    |                  |                |                | 年齢不詳          | 年齢別割合(歳)    |             |             |             | 年齢構成指数      |             |              |              |
|-------------|------------------|----------------|------------------|----------------|----------------|---------------|-------------|-------------|-------------|-------------|-------------|-------------|--------------|--------------|
|             |                  | 15未満           | 15-64            | 65以上           | うち75以上         |               | 15未満        | 15-64       | 65以上        | うち75以上      | 年少人口        | 老年人口        | 従属人口         | 老年化          |
| <b>県計</b>   | <b>2,049,653</b> | <b>249,532</b> | <b>1,136,232</b> | <b>647,787</b> | <b>352,906</b> | <b>16,102</b> | <b>12.3</b> | <b>55.9</b> | <b>31.9</b> | <b>17.4</b> | <b>22.0</b> | <b>57.0</b> | <b>79.0</b>  | <b>259.6</b> |
| 長野市         | 370,057          | 45,418         | 208,472          | 110,362        | 59,803         | 5,805         | 12.5        | 57.2        | 30.3        | 16.4        | 21.8        | 52.9        | 74.7         | 243.0        |
| 松本市         | 240,276          | 30,455         | 140,043          | 66,047         | 36,389         | 3,731         | 12.9        | 59.2        | 27.9        | 15.4        | 21.7        | 47.2        | 68.9         | 216.9        |
| 上田市         | 154,201          | 18,835         | 87,223           | 47,077         | 25,522         | 1,066         | 12.3        | 57.0        | 30.7        | 16.7        | 21.6        | 54.0        | 75.6         | 249.9        |
| 岡谷市         | 48,283           | 5,610          | 25,973           | 16,411         | 9,308          | 289           | 11.7        | 54.1        | 34.2        | 19.4        | 21.6        | 63.2        | 84.8         | 292.5        |
| 飯田市         | 98,129           | 12,585         | 52,522           | 32,043         | 18,063         | 979           | 13.0        | 54.1        | 33.0        | 18.6        | 24.0        | 61.0        | 85.0         | 254.6        |
| 諏訪市         | 48,695           | 5,985          | 27,530           | 14,977         | 8,309          | 203           | 12.3        | 56.8        | 30.9        | 17.1        | 21.7        | 54.4        | 76.1         | 250.2        |
| 須坂市         | 49,734           | 6,140          | 27,552           | 15,962         | 8,394          | 80            | 12.4        | 55.5        | 32.1        | 16.9        | 22.3        | 57.9        | 80.2         | 260.0        |
| 小諸市         | 41,525           | 4,943          | 22,737           | 13,660         | 7,179          | 185           | 12.0        | 55.0        | 33.0        | 17.4        | 21.7        | 60.1        | 81.8         | 276.4        |
| 伊那市         | 66,641           | 8,469          | 36,696           | 21,001         | 11,661         | 475           | 12.8        | 55.5        | 31.7        | 17.6        | 23.1        | 57.2        | 80.3         | 248.0        |
| 駒ヶ根市        | 32,197           | 4,066          | 18,060           | 9,939          | 5,503          | 132           | 12.7        | 56.3        | 31.0        | 17.2        | 22.5        | 55.0        | 77.5         | 244.4        |
| 中野市         | 42,390           | 5,311          | 23,482           | 13,523         | 7,057          | 74            | 12.6        | 55.5        | 32.0        | 16.7        | 22.6        | 57.6        | 80.2         | 254.6        |
| 大町市         | 26,435           | 2,575          | 13,547           | 9,968          | 5,509          | 345           | 9.9         | 51.9        | 38.2        | 21.1        | 19.0        | 73.6        | 92.6         | 387.1        |
| 飯山市         | 19,800           | 2,072          | 10,146           | 7,519          | 4,098          | 63            | 10.5        | 51.4        | 38.1        | 20.8        | 20.4        | 74.1        | 94.5         | 362.9        |
| 茅野市         | 55,531           | 7,108          | 31,537           | 16,738         | 8,811          | 148           | 12.8        | 56.9        | 30.2        | 15.9        | 22.5        | 53.1        | 75.6         | 235.5        |
| 塩尻市         | 66,737           | 8,293          | 39,307           | 19,072         | 10,317         | 65            | 12.4        | 59.0        | 28.6        | 15.5        | 21.1        | 48.5        | 69.6         | 230.0        |
| 佐久市         | 98,609           | 12,407         | 55,103           | 30,113         | 16,422         | 986           | 12.7        | 56.4        | 30.8        | 16.8        | 22.5        | 54.6        | 77.2         | 242.7        |
| 千曲市         | 59,197           | 7,005          | 32,680           | 19,488         | 10,786         | 24            | 11.8        | 55.2        | 32.9        | 18.2        | 21.4        | 59.6        | 81.1         | 278.2        |
| 東御市         | 29,417           | 3,700          | 16,409           | 9,304          | 4,774          | 4             | 12.6        | 55.8        | 31.6        | 16.2        | 22.5        | 56.7        | 79.2         | 251.5        |
| 安曇野市        | 94,463           | 11,601         | 52,790           | 29,851         | 15,733         | 221           | 12.3        | 56.0        | 31.7        | 16.7        | 22.0        | 56.5        | 78.5         | 257.3        |
| <b>市計</b>   | <b>1,642,317</b> | <b>202,578</b> | <b>921,809</b>   | <b>503,055</b> | <b>273,638</b> | <b>14,875</b> | <b>12.4</b> | <b>56.6</b> | <b>30.9</b> | <b>16.8</b> | <b>22.0</b> | <b>54.6</b> | <b>76.5</b>  | <b>248.3</b> |
| <b>南佐久郡</b> | <b>24,472</b>    | <b>2,500</b>   | <b>13,273</b>    | <b>8,697</b>   | <b>4,976</b>   | <b>2</b>      | <b>10.2</b> | <b>54.2</b> | <b>35.5</b> | <b>20.3</b> | <b>18.8</b> | <b>65.5</b> | <b>84.4</b>  | <b>347.9</b> |
| 小海町         | 4,427            | 404            | 2,168            | 1,855          | 1,098          | 0             | 9.1         | 49.0        | 41.9        | 24.8        | 18.6        | 85.6        | 104.2        | 459.2        |
| 佐久穂町        | 10,334           | 1,088          | 5,238            | 4,007          | 2,228          | 1             | 10.5        | 50.7        | 38.8        | 21.6        | 20.8        | 76.5        | 97.3         | 368.3        |
| 川上村         | 4,709            | 455            | 3,082            | 1,171          | 652            | 1             | 9.7         | 65.5        | 24.9        | 13.8        | 14.8        | 38.0        | 52.8         | 257.4        |
| 南牧村         | 3,324            | 343            | 1,982            | 999            | 561            | 0             | 10.3        | 59.6        | 30.1        | 16.9        | 17.3        | 50.4        | 67.7         | 291.3        |
| 南相木村        | 934              | 100            | 437              | 397            | 254            | 0             | 10.7        | 46.8        | 42.5        | 27.2        | 22.9        | 90.8        | 113.7        | 397.0        |
| 北相木村        | 744              | 110            | 366              | 268            | 183            | 0             | 14.8        | 49.2        | 36.0        | 24.6        | 30.1        | 73.2        | 103.3        | 243.6        |
| <b>北佐久郡</b> | <b>41,479</b>    | <b>4,765</b>   | <b>23,165</b>    | <b>12,845</b>  | <b>6,407</b>   | <b>704</b>    | <b>11.7</b> | <b>56.8</b> | <b>31.5</b> | <b>15.7</b> | <b>20.6</b> | <b>55.5</b> | <b>76.0</b>  | <b>269.6</b> |
| 軽井沢町        | 19,234           | 2,169          | 10,603           | 6,079          | 2,967          | 383           | 11.5        | 56.2        | 32.2        | 15.7        | 20.5        | 57.3        | 77.8         | 280.3        |
| 御代田町        | 15,398           | 1,937          | 8,887            | 4,253          | 2,152          | 321           | 12.8        | 58.9        | 28.2        | 14.3        | 21.8        | 47.9        | 69.7         | 219.6        |
| 立科町         | 6,847            | 659            | 3,675            | 2,513          | 1,288          | 0             | 9.6         | 53.7        | 36.7        | 18.8        | 17.9        | 68.4        | 86.3         | 381.3        |
| <b>小県郡</b>  | <b>9,839</b>     | <b>1,036</b>   | <b>4,803</b>     | <b>3,966</b>   | <b>2,162</b>   | <b>34</b>     | <b>10.6</b> | <b>49.0</b> | <b>40.4</b> | <b>22.0</b> | <b>21.6</b> | <b>82.6</b> | <b>104.1</b> | <b>382.8</b> |
| 長和町         | 5,711            | 536            | 2,768            | 2,382          | 1,288          | 25            | 9.4         | 48.7        | 41.9        | 22.7        | 19.4        | 86.1        | 105.4        | 444.4        |
| 青木村         | 4,128            | 500            | 2,035            | 1,584          | 874            | 9             | 12.1        | 49.4        | 38.5        | 21.2        | 24.6        | 77.8        | 102.4        | 316.8        |
| <b>諏訪郡</b>  | <b>40,856</b>    | <b>4,753</b>   | <b>21,067</b>    | <b>14,969</b>  | <b>8,444</b>   | <b>67</b>     | <b>11.7</b> | <b>51.6</b> | <b>36.7</b> | <b>20.7</b> | <b>22.6</b> | <b>71.1</b> | <b>93.6</b>  | <b>314.9</b> |
| 下諏訪町        | 19,224           | 2,090          | 9,783            | 7,318          | 4,285          | 33            | 10.9        | 51.0        | 38.1        | 22.3        | 21.4        | 74.8        | 96.2         | 350.1        |
| 富士見町        | 13,943           | 1,658          | 7,239            | 5,013          | 2,823          | 33            | 11.9        | 52.0        | 36.0        | 20.3        | 22.9        | 69.2        | 92.2         | 302.4        |
| 原村          | 7,689            | 1,005          | 4,045            | 2,638          | 1,336          | 1             | 13.1        | 52.6        | 34.3        | 17.4        | 24.8        | 65.2        | 90.1         | 262.5        |
| <b>上伊那郡</b> | <b>81,957</b>    | <b>10,689</b>  | <b>45,495</b>    | <b>25,556</b>  | <b>13,737</b>  | <b>217</b>    | <b>13.1</b> | <b>55.7</b> | <b>31.3</b> | <b>16.8</b> | <b>23.5</b> | <b>56.2</b> | <b>79.7</b>  | <b>239.1</b> |
| 辰野町         | 18,878           | 2,082          | 9,726            | 7,047          | 3,901          | 23            | 11.0        | 51.6        | 37.4        | 20.7        | 21.4        | 72.5        | 93.9         | 338.5        |
| 箕輪町         | 25,132           | 3,313          | 14,400           | 7,319          | 3,764          | 100           | 13.2        | 57.5        | 29.2        | 15.0        | 23.0        | 50.8        | 73.8         | 220.9        |
| 飯島町         | 9,104            | 992            | 4,763            | 3,343          | 1,870          | 6             | 10.9        | 52.4        | 36.7        | 20.6        | 20.8        | 70.2        | 91.0         | 337.0        |
| 南箕輪村        | 15,518           | 2,465          | 9,363            | 3,624          | 1,875          | 66            | 16.0        | 60.6        | 23.5        | 12.1        | 26.3        | 38.7        | 65.0         | 147.0        |
| 中川村         | 4,660            | 621            | 2,364            | 1,675          | 909            | 0             | 13.3        | 50.7        | 35.9        | 19.5        | 26.3        | 70.9        | 97.1         | 269.7        |
| 宮田村         | 8,665            | 1,216          | 4,879            | 2,548          | 1,418          | 22            | 14.1        | 56.5        | 29.5        | 16.4        | 24.9        | 52.2        | 77.1         | 209.5        |
| <b>下伊那郡</b> | <b>57,772</b>    | <b>7,362</b>   | <b>29,519</b>    | <b>20,867</b>  | <b>12,058</b>  | <b>24</b>     | <b>12.7</b> | <b>51.1</b> | <b>36.1</b> | <b>20.9</b> | <b>24.9</b> | <b>70.7</b> | <b>95.6</b>  | <b>283.4</b> |
| 松川町         | 12,666           | 1,571          | 6,738            | 4,342          | 2,437          | 15            | 12.4        | 53.3        | 34.3        | 19.3        | 23.3        | 64.4        | 87.8         | 276.4        |
| 高森町         | 12,713           | 1,845          | 6,764            | 4,098          | 2,262          | 6             | 14.5        | 53.2        | 32.2        | 17.8        | 27.3        | 60.6        | 87.9         | 222.1        |
| 阿南町         | 4,482            | 424            | 2,072            | 1,986          | 1,244          | 0             | 9.5         | 46.2        | 44.3        | 27.8        | 20.5        | 95.8        | 116.3        | 468.4        |
| 阿智村         | 6,224            | 795            | 3,198            | 2,231          | 1,248          | 0             | 12.8        | 51.4        | 35.8        | 20.1        | 24.9        | 69.8        | 94.6         | 280.6        |
| 平谷村         | 418              | 57             | 213              | 148            | 99             | 0             | 13.6        | 51.0        | 35.4        | 23.7        | 26.8        | 69.5        | 96.2         | 259.6        |
| 根羽村         | 863              | 59             | 347              | 457            | 290            | 0             | 6.8         | 40.2        | 53.0        | 33.6        | 17.0        | 131.7       | 148.7        | 774.6        |
| 下條村         | 3,636            | 487            | 1,904            | 1,245          | 717            | 0             | 13.4        | 52.4        | 34.2        | 19.7        | 25.6        | 65.4        | 91.0         | 255.6        |
| 壳木村         | 527              | 64             | 225              | 238            | 155            | 0             | 12.1        | 42.7        | 45.2        | 29.4        | 28.4        | 105.8       | 134.2        | 371.9        |
| 天龍村         | 1,176            | 63             | 373              | 740            | 489            | 0             | 5.4         | 31.7        | 62.9        | 41.6        | 16.9        | 198.4       | 215.3        | 1174.6       |
| 泰阜村         | 1,593            | 189            | 747              | 657            | 418            | 0             | 11.9        | 46.9        | 41.2        | 26.2        | 25.3        | 88.0        | 113.3        | 347.6        |
| 喬木村         | 6,077            | 817            | 3,148            | 2,109          | 1,175          | 3             | 13.5        | 51.8        | 34.7        | 19.3        | 26.0        | 67.0        | 92.9         | 258.1        |
| 豊丘村         | 6,436            | 891            | 3,395            | 2,150          | 1,202          | 0             | 13.8        | 52.8        | 33.4        | 18.7        | 26.2        | 63.3        | 89.6         | 241.3        |
| 大鹿村         | 961              | 100            | 395              | 466            | 322            | 0             | 10.4        | 41.1        | 48.5        | 33.5        | 25.3        | 118.0       | 143.3        | 466.0        |

| 市町村名等       | 人口総数           | 年齢3区分別人口（歳）   |                |                |               | 年齢不詳         | 年齢別割合（歳）    |             |             |             | 年齢構成指数      |              |              |              |
|-------------|----------------|---------------|----------------|----------------|---------------|--------------|-------------|-------------|-------------|-------------|-------------|--------------|--------------|--------------|
|             |                | 15未満          | 15-64          | 65以上           | うち75以上        |              | 15未満        | 15-64       | 65以上        | うち75以上      | 年少人口        | 老年人口         | 従属人口         | 老年化          |
|             |                |               |                |                |               |              |             |             |             |             |             |              |              |              |
| <b>木曾郡</b>  | <b>25,936</b>  | <b>2,473</b>  | <b>12,463</b>  | <b>10,939</b>  | <b>6,276</b>  | <b>61</b>    | <b>9.6</b>  | <b>48.2</b> | <b>42.3</b> | <b>24.3</b> | <b>19.8</b> | <b>87.8</b>  | <b>107.6</b> | <b>442.3</b> |
| 上松町         | 4,204          | 410           | 2,041          | 1,750          | 1,016         | 3            | 9.8         | 48.6        | 41.7        | 24.2        | 20.1        | 85.7         | 105.8        | 426.8        |
| 南木曾町        | 3,976          | 427           | 1,840          | 1,704          | 990           | 5            | 10.8        | 46.3        | 42.9        | 24.9        | 23.2        | 92.6         | 115.8        | 399.1        |
| 木曾町         | 10,802         | 997           | 5,274          | 4,489          | 2,538         | 42           | 9.3         | 49.0        | 41.7        | 23.6        | 18.9        | 85.1         | 104.0        | 450.3        |
| 木祖村         | 2,698          | 283           | 1,246          | 1,158          | 651           | 11           | 10.5        | 46.4        | 43.1        | 24.2        | 22.7        | 92.9         | 115.7        | 409.2        |
| 王滝村         | 738            | 46            | 375            | 317            | 201           | 0            | 6.2         | 50.8        | 43.0        | 27.2        | 12.3        | 84.5         | 96.8         | 689.1        |
| 大桑村         | 3,518          | 310           | 1,687          | 1,521          | 880           | 0            | 8.8         | 48.0        | 43.2        | 25.0        | 18.4        | 90.2         | 108.5        | 490.6        |
| <b>東筑摩郡</b> | <b>21,202</b>  | <b>2,391</b>  | <b>11,220</b>  | <b>7,586</b>   | <b>4,133</b>  | <b>5</b>     | <b>11.3</b> | <b>52.9</b> | <b>35.8</b> | <b>19.5</b> | <b>21.3</b> | <b>67.6</b>  | <b>88.9</b>  | <b>317.3</b> |
| 麻績村         | 2,606          | 240           | 1,191          | 1,175          | 749           | 0            | 9.2         | 45.7        | 45.1        | 28.7        | 20.2        | 98.7         | 118.8        | 489.6        |
| 生坂村         | 1,659          | 154           | 783            | 722            | 436           | 0            | 9.3         | 47.2        | 43.5        | 26.3        | 19.7        | 92.2         | 111.9        | 468.8        |
| 山形村         | 8,295          | 1,135         | 4,792          | 2,363          | 1,121         | 5            | 13.7        | 57.8        | 28.5        | 13.5        | 23.7        | 49.3         | 73.0         | 208.2        |
| 朝日村         | 4,365          | 525           | 2,445          | 1,395          | 771           | 0            | 12.0        | 56.0        | 32.0        | 17.7        | 21.5        | 57.1         | 78.5         | 265.7        |
| 筑北村         | 4,277          | 337           | 2,009          | 1,931          | 1,056         | 0            | 7.9         | 47.0        | 45.1        | 24.7        | 16.8        | 96.1         | 112.9        | 573.0        |
| <b>北安曇郡</b> | <b>30,379</b>  | <b>3,242</b>  | <b>16,283</b>  | <b>10,837</b>  | <b>5,738</b>  | <b>17</b>    | <b>10.7</b> | <b>53.6</b> | <b>35.7</b> | <b>18.9</b> | <b>19.9</b> | <b>66.6</b>  | <b>86.5</b>  | <b>334.3</b> |
| 池田町         | 9,417          | 930           | 4,755          | 3,730          | 1,980         | 2            | 9.9         | 50.5        | 39.6        | 21.0        | 19.6        | 78.4         | 98.0         | 401.1        |
| 松川村         | 9,611          | 1,085         | 5,215          | 3,306          | 1,796         | 5            | 11.3        | 54.3        | 34.4        | 18.7        | 20.8        | 63.4         | 84.2         | 304.7        |
| 白馬村         | 8,647          | 951           | 4,933          | 2,756          | 1,361         | 7            | 11.0        | 57.1        | 31.9        | 15.8        | 19.3        | 55.9         | 75.1         | 289.8        |
| 小谷村         | 2,704          | 276           | 1,380          | 1,045          | 601           | 3            | 10.2        | 51.1        | 38.7        | 22.3        | 20.0        | 75.7         | 95.7         | 378.6        |
| <b>埴科郡</b>  | <b>14,310</b>  | <b>1,608</b>  | <b>7,609</b>   | <b>5,056</b>   | <b>2,739</b>  | <b>37</b>    | <b>11.3</b> | <b>53.3</b> | <b>35.4</b> | <b>19.2</b> | <b>21.1</b> | <b>66.4</b>  | <b>87.6</b>  | <b>314.4</b> |
| 坂城町         | 14,310         | 1,608         | 7,609          | 5,056          | 2,739         | 37           | 11.3        | 53.3        | 35.4        | 19.2        | 21.1        | 66.4         | 87.6         | 314.4        |
| <b>上高井郡</b> | <b>17,154</b>  | <b>2,122</b>  | <b>8,972</b>   | <b>6,045</b>   | <b>3,097</b>  | <b>15</b>    | <b>12.4</b> | <b>52.3</b> | <b>35.3</b> | <b>18.1</b> | <b>23.7</b> | <b>67.4</b>  | <b>91.0</b>  | <b>284.9</b> |
| 小布施町        | 10,454         | 1,383         | 5,395          | 3,670          | 1,898         | 6            | 13.2        | 51.6        | 35.1        | 18.2        | 25.6        | 68.0         | 93.7         | 265.4        |
| 高山村         | 6,700          | 739           | 3,577          | 2,375          | 1,199         | 9            | 11.0        | 53.5        | 35.5        | 17.9        | 20.7        | 66.4         | 87.1         | 321.4        |
| <b>下高井郡</b> | <b>19,181</b>  | <b>1,876</b>  | <b>9,498</b>   | <b>7,775</b>   | <b>4,301</b>  | <b>32</b>    | <b>9.8</b>  | <b>49.6</b> | <b>40.6</b> | <b>22.5</b> | <b>19.8</b> | <b>81.9</b>  | <b>101.6</b> | <b>414.4</b> |
| 山ノ内町        | 11,458         | 1,019         | 5,654          | 4,760          | 2,668         | 25           | 8.9         | 49.5        | 41.6        | 23.3        | 18.0        | 84.2         | 102.2        | 467.1        |
| 木島平村        | 4,386          | 491           | 2,139          | 1,752          | 942           | 4            | 11.2        | 48.8        | 40.0        | 21.5        | 23.0        | 81.9         | 104.9        | 356.8        |
| 野沢温泉村       | 3,337          | 366           | 1,705          | 1,263          | 691           | 3            | 11.0        | 51.1        | 37.9        | 20.7        | 21.5        | 74.1         | 95.5         | 345.1        |
| <b>上水内郡</b> | <b>20,476</b>  | <b>1,908</b>  | <b>9,944</b>   | <b>8,612</b>   | <b>4,559</b>  | <b>12</b>    | <b>9.3</b>  | <b>48.6</b> | <b>42.1</b> | <b>22.3</b> | <b>19.2</b> | <b>86.6</b>  | <b>105.8</b> | <b>451.4</b> |
| 信濃町         | 7,745          | 670           | 3,720          | 3,347          | 1,732         | 8            | 8.7         | 48.1        | 43.3        | 22.4        | 18.0        | 90.0         | 108.0        | 499.6        |
| 飯綱町         | 10,369         | 1,044         | 5,180          | 4,141          | 2,121         | 4            | 10.1        | 50.0        | 40.0        | 20.5        | 20.2        | 79.9         | 100.1        | 396.6        |
| 小川村         | 2,362          | 194           | 1,044          | 1,124          | 706           | 0            | 8.2         | 44.2        | 47.6        | 29.9        | 18.6        | 107.7        | 126.2        | 579.4        |
| <b>下水内郡</b> | <b>1,693</b>   | <b>115</b>    | <b>680</b>     | <b>898</b>     | <b>561</b>    | <b>0</b>     | <b>6.8</b>  | <b>40.2</b> | <b>53.0</b> | <b>33.1</b> | <b>16.9</b> | <b>132.1</b> | <b>149.0</b> | <b>780.9</b> |
| 栄村          | 1,693          | 115           | 680            | 898            | 561           | 0            | 6.8         | 40.2        | 53.0        | 33.1        | 16.9        | 132.1        | 149.0        | 780.9        |
| <b>郡計</b>   | <b>406,706</b> | <b>46,840</b> | <b>213,991</b> | <b>144,648</b> | <b>79,188</b> | <b>1,227</b> | <b>11.6</b> | <b>52.8</b> | <b>35.7</b> | <b>19.5</b> | <b>21.9</b> | <b>67.6</b>  | <b>89.5</b>  | <b>308.8</b> |

- (注) 1 総数には年齢不詳の人数を含みます。  
2 割合は小数点以下第2位で四捨五入しています。  
3 この推計結果は、平成27年国勢調査人口等基本集計結果に対し、住民基本台帳の増減を累計し求めた値です。  
4 県計人口と市町村人口との推計方法が異なるため、市計と郡計を合算しても県計とは一致しません。

#### 年齢構成指数の算出方法

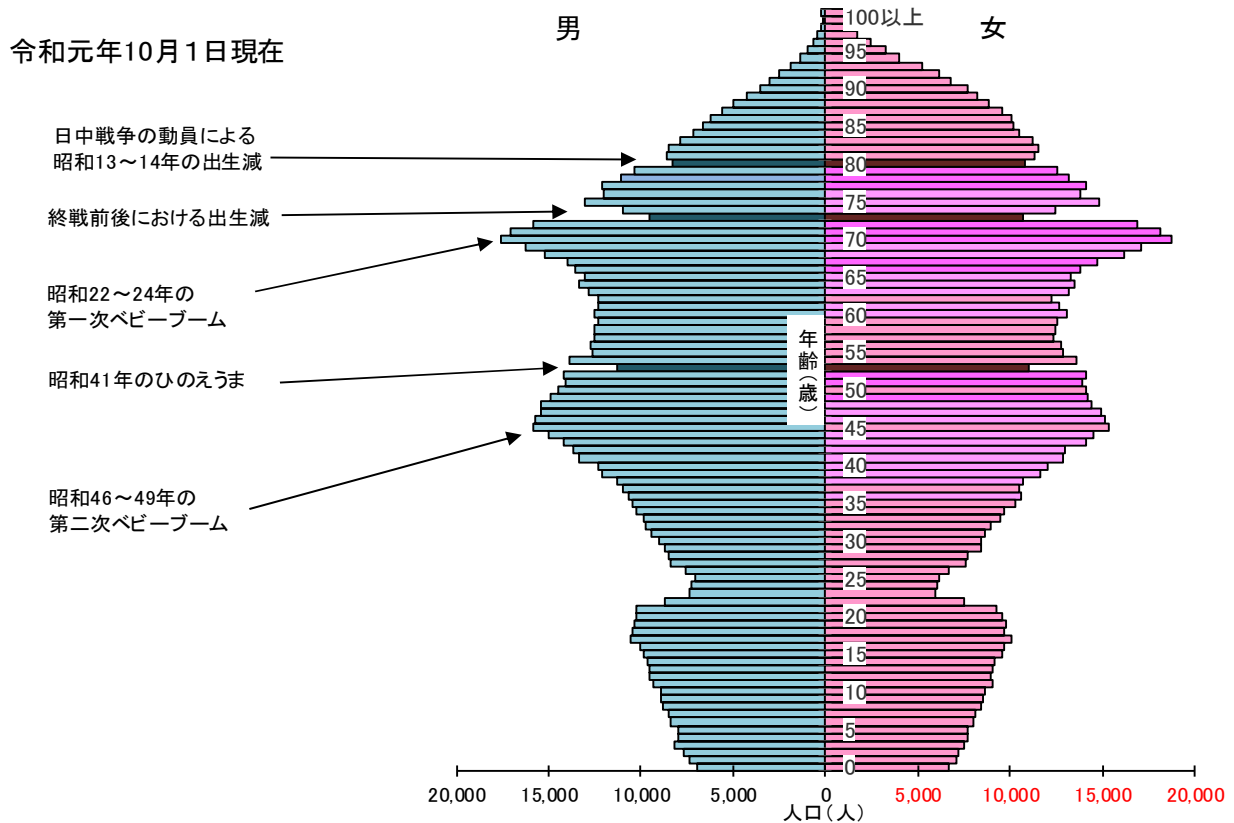
年少人口指数 = 15歳未満人口 ÷ 15～64歳人口 × 100

老年人口指数 = 65歳以上人口 ÷ 15～64歳人口 × 100

従属人口指数 = (15歳未満人口 + 65歳以上人口) ÷ 15～64歳人口 × 100

老年化指数 = 65歳以上人口 ÷ 15歳未満人口 × 100

## ○ 長野県の人口ピラミッド



## ○ 65歳以上人口の割合の高い市町村・低い市町村

令和元年10月1日現在

| 順位 | 市町村名 | 総人口<br>人 | 65歳以上<br>人口<br>人 | 65歳以上<br>人口割合<br>% |
|----|------|----------|------------------|--------------------|
| 1  | 天龍村  | 1,176    | 740              | 62.9               |
| 2  | 栄村   | 1,693    | 898              | 53.0               |
| 3  | 根羽村  | 863      | 457              | 53.0               |
| 4  | 大鹿村  | 961      | 466              | 48.5               |
| 5  | 小川村  | 2,362    | 1,124            | 47.6               |
| 6  | 売木村  | 527      | 238              | 45.2               |
| 7  | 筑北村  | 4,277    | 1,931            | 45.1               |
| 8  | 麻績村  | 2,606    | 1,175            | 45.1               |
| 9  | 阿南町  | 4,482    | 1,986            | 44.3               |
| 10 | 生坂村  | 1,659    | 722              | 43.5               |
| 68 | 茅野市  | 55,531   | 16,738           | 30.2               |
| 69 | 南牧村  | 3,324    | 999              | 30.1               |
| 70 | 宮田村  | 8,665    | 2,548            | 29.5               |
| 71 | 箕輪町  | 25,132   | 7,319            | 29.2               |
| 72 | 塩尻市  | 66,737   | 19,072           | 28.6               |
| 73 | 山形村  | 8,295    | 2,363            | 28.5               |
| 74 | 御代田町 | 15,398   | 4,253            | 28.2               |
| 75 | 松本市  | 240,276  | 66,047           | 27.9               |
| 76 | 川上村  | 4,709    | 1,171            | 24.9               |
| 77 | 南箕輪村 | 15,518   | 3,624            | 23.5               |

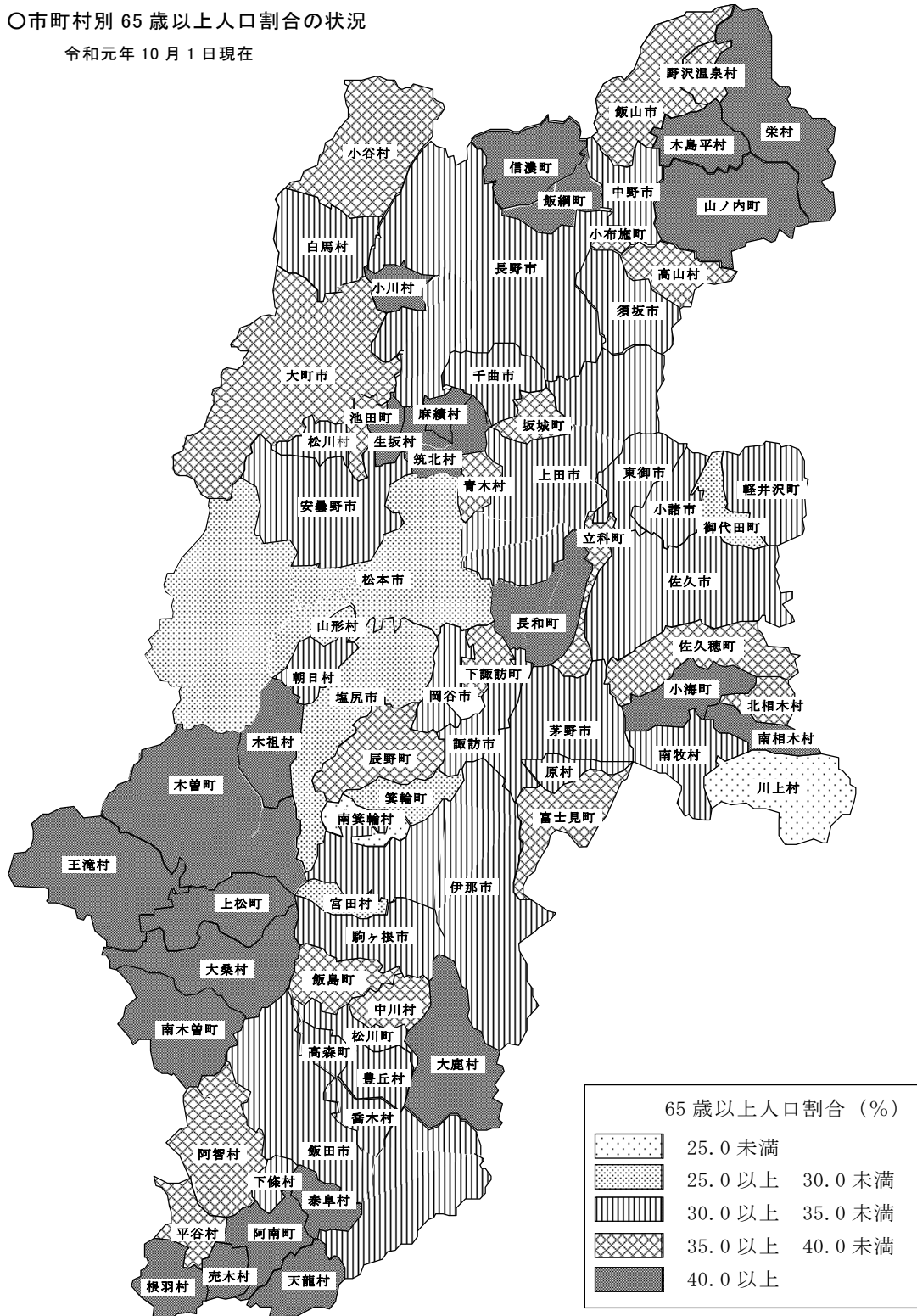
平成30年10月1日現在

| 順位 | 市町村名 | 総人口<br>人 | 65歳以上<br>人口<br>人 | 65歳以上<br>人口割合<br>% |
|----|------|----------|------------------|--------------------|
| 1  | 天龍村  | 1,221    | 761              | 62.3               |
| 2  | 根羽村  | 890      | 469              | 52.7               |
| 3  | 栄村   | 1,758    | 903              | 51.4               |
| 4  | 大鹿村  | 977      | 476              | 48.7               |
| 5  | 小川村  | 2,461    | 1,140            | 46.3               |
| 6  | 売木村  | 528      | 244              | 46.2               |
| 7  | 麻績村  | 2,654    | 1,189            | 44.8               |
| 8  | 筑北村  | 4,420    | 1,968            | 44.5               |
| 9  | 阿南町  | 4,605    | 2,010            | 43.6               |
| 10 | 生坂村  | 1,696    | 729              | 43.0               |
| 68 | 茅野市  | 55,804   | 16,608           | 29.8               |
| 69 | 南牧村  | 3,388    | 1,007            | 29.7               |
| 70 | 宮田村  | 8,732    | 2,554            | 29.3               |
| 71 | 箕輪町  | 25,118   | 7,237            | 28.9               |
| 72 | 塩尻市  | 66,929   | 19,000           | 28.4               |
| 73 | 山形村  | 8,383    | 2,375            | 28.3               |
| 74 | 御代田町 | 15,246   | 4,172            | 28.0               |
| 75 | 松本市  | 241,132  | 65,741           | 27.7               |
| 76 | 川上村  | 4,727    | 1,179            | 24.9               |
| 77 | 南箕輪村 | 15,443   | 3,598            | 23.4               |

(注) 割合は小数点以下第2位で四捨五入しています。

○市町村別 65 歳以上人口割合の状況

令和元年 10 月 1 日現在



○ 65歳以上人口割合別市町村数の推移 (特に記載がない場合は、各年10月1日現在の値です。)

| 割合 (%)          | 平成20年 | 平成21年 | 平成22年 | 平成23年 | 平成24年 | 平成25年 | 平成26年 | 平成27年 | 平成28年 | 平成29年 | 平成30年 | 平成31年<br>4月1日 | 令和元年<br>10月1日 |
|-----------------|-------|-------|-------|-------|-------|-------|-------|-------|-------|-------|-------|---------------|---------------|
| 15.0 未満         | 0     | 0     | 0     | 0     | 0     | 0     | 0     | 0     | 0     | 0     | 0     | 0             | 0             |
| 15.0 以上 20.0 未満 | 1     | 1     | 1     | 1     | 0     | 0     | 0     | 0     | 0     | 0     | 0     | 0             | 0             |
| 20.0 以上 25.0 未満 | 16    | 12    | 10    | 9     | 7     | 4     | 2     | 2     | 2     | 1     | 2     | 1             | 2             |
| 25.0 以上 30.0 未満 | 29    | 30    | 25    | 28    | 28    | 26    | 23    | 17    | 14    | 10    | 9     | 6             | 6             |
| 30.0 以上 35.0 未満 | 14    | 15    | 19    | 20    | 19    | 21    | 23    | 25    | 26    | 29    | 25    | 28            | 26            |
| 35.0 以上 40.0 未満 | 12    | 11    | 13    | 12    | 15    | 18    | 19    | 20    | 17    | 15    | 19    | 20            | 19            |
| 40.0 以上         | 9     | 11    | 9     | 7     | 8     | 8     | 10    | 13    | 18    | 22    | 22    | 22            | 24            |
| 計               | 81    | 80    | 77    | 77    | 77    | 77    | 77    | 77    | 77    | 77    | 77    | 77            | 77            |