



# 長野県鉱工業指数 2020年6月分(速報)をお知らせします

## ●概況

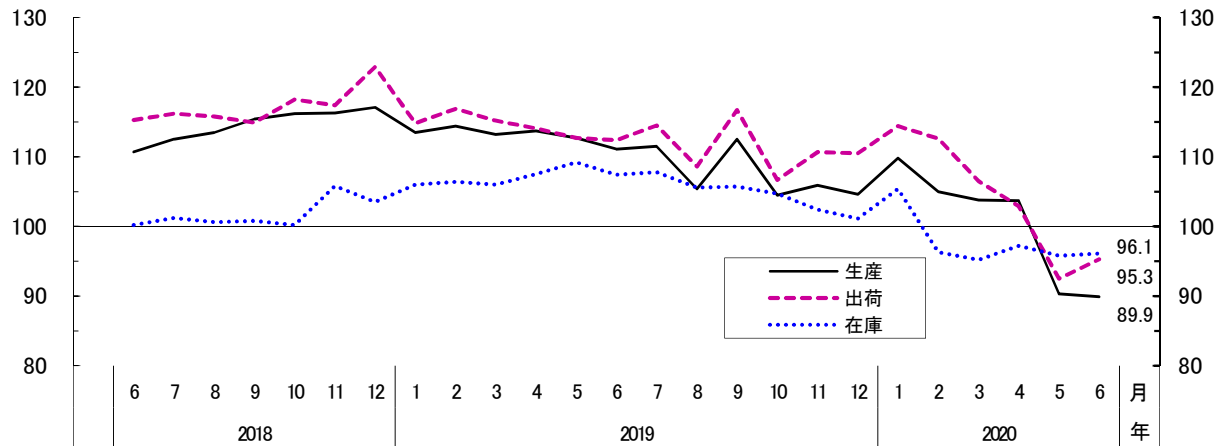
2020年6月の長野県鉱工業指数は、前月比(季節調整指数)で、生産は0.4%減と5か月連続の低下、出荷は3.0%増と5か月ぶりの上昇、在庫は0.3%増と2か月ぶりの上昇となりました。  
 前年同月比(原指数)では、生産は16.3%減と11か月連続の低下、出荷は13.4%減と9か月連続の低下、在庫は10.5%減と8か月連続の低下となりました。

平成27年(2015年)=100

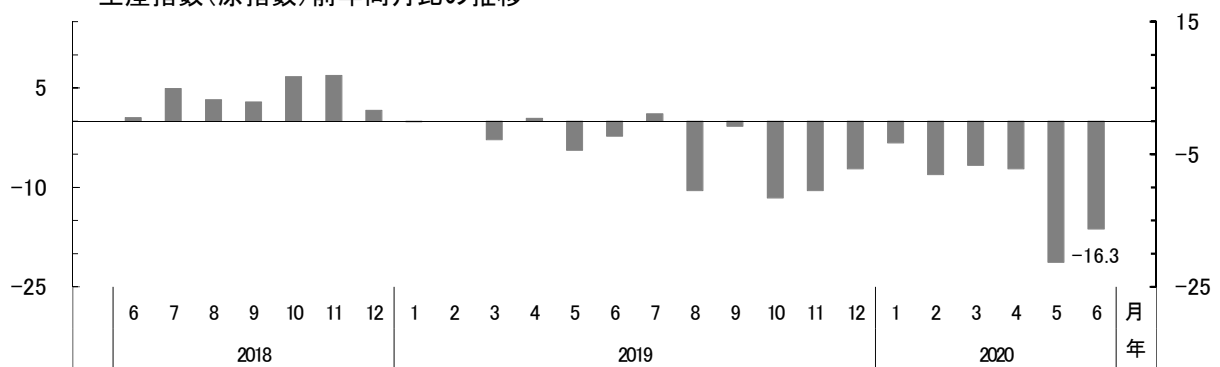
項目	季節調整指数	前月比(%)	原指数	前年同月比(%)
生産	89.9 ( 90.3 )	△ 0.4 ( △ 12.9 )	94.4 ( 84.1 )	△ 16.3 ( △ 21.3 )
出荷	95.3 ( 92.5 )	3.0 ( △ 10.1 )	101.2 ( 87.5 )	△ 13.4 ( △ 18.9 )
在庫	96.1 ( 95.8 )	0.3 ( △ 1.4 )	95.4 ( 97.0 )	△ 10.5 ( △ 12.2 )

※( )内の数値は、2020年5月分確報値

### 季節調整指数の推移



### (%) 生産指数(原指数)前年同月比の推移



※1) 季節調整指数とは、原指数を季節調整(毎年季節的に繰り返される変動を取り除くこと)した指数のことで、原指数 ÷ 季節指数により算出します。  
 ※2) 原指数とは、生産等の基準数量(基準となる年の月平均の数量)に対する当月の数量の割合のことで、当月の数量 ÷ 基準数量により算出します。

◎「長野県鉱工業指数」はインターネットでも提供しています。⇒ <https://www.pref.nagano.lg.jp/tokei/tyousa/iip.html>

# ONE NAGANO

みんなでひとつに がんばろう信州

「ONE NAGANO」はみんなで復興に取り組もうという合言葉  
一人ひとりがそれぞれの立場で、できることからやってみよう!

企画振興部 情報政策課統計室 統計第一係  
 (室長) 山崎 哲哉 (担当) 加藤 慧  
 電話: 026-235-7070 (直通)  
 026-232-0111 (代表) 内線5119  
 F A X : 026-235-0517  
 E-mail tokei@pref.nagano.lg.jp

## 1 生産・出荷・在庫の業種別動向

		主な業種	季節調整済指数	前月比 (%)	寄与した主な品目
17業種	上昇 7	汎用・生産用・業務用機械工業	99.2	4.5	
		電気機械工業	107.7	12.2	電気計測器
		金属製品工業	68.7	8.0	金属製ばね
	低下 9	情報通信機械工業	77.4	△ 17.8	
		化学工業	76.8	△ 19.5	医薬品
		電子部品・デバイス工業	106.7	△ 2.2	電子部品

17業種	上昇 11	食料品工業	105.6	12.1	飲料
		汎用・生産用・業務用機械工業	109.3	4.7	
		電気機械工業	110.1	9.0	電気計測器
	低下 6	電子部品・デバイス工業	97.5	△ 6.3	電子部品
		その他工業	46.1	△ 18.3	その他製品工業
		窯業・土石製品工業	74.1	△ 10.3	その他の窯業・土石製品

16業種	上昇 7	電子部品・デバイス工業	109.3	30.6	
		その他工業	104.2	32.6	その他製品工業
		電気機械工業	113.8	8.7	
	低下 9	汎用・生産用・業務用機械工業	77.2	△ 12.0	
		情報通信機械工業	118.6	△ 17.7	
		食料品工業	88.6	△ 6.4	飲料

※「主な業種」については、寄与度(全体に与える影響)の大きいものを掲載してあります。

※「寄与した主な品目」については、対象事業所が少数の場合は掲載していません。

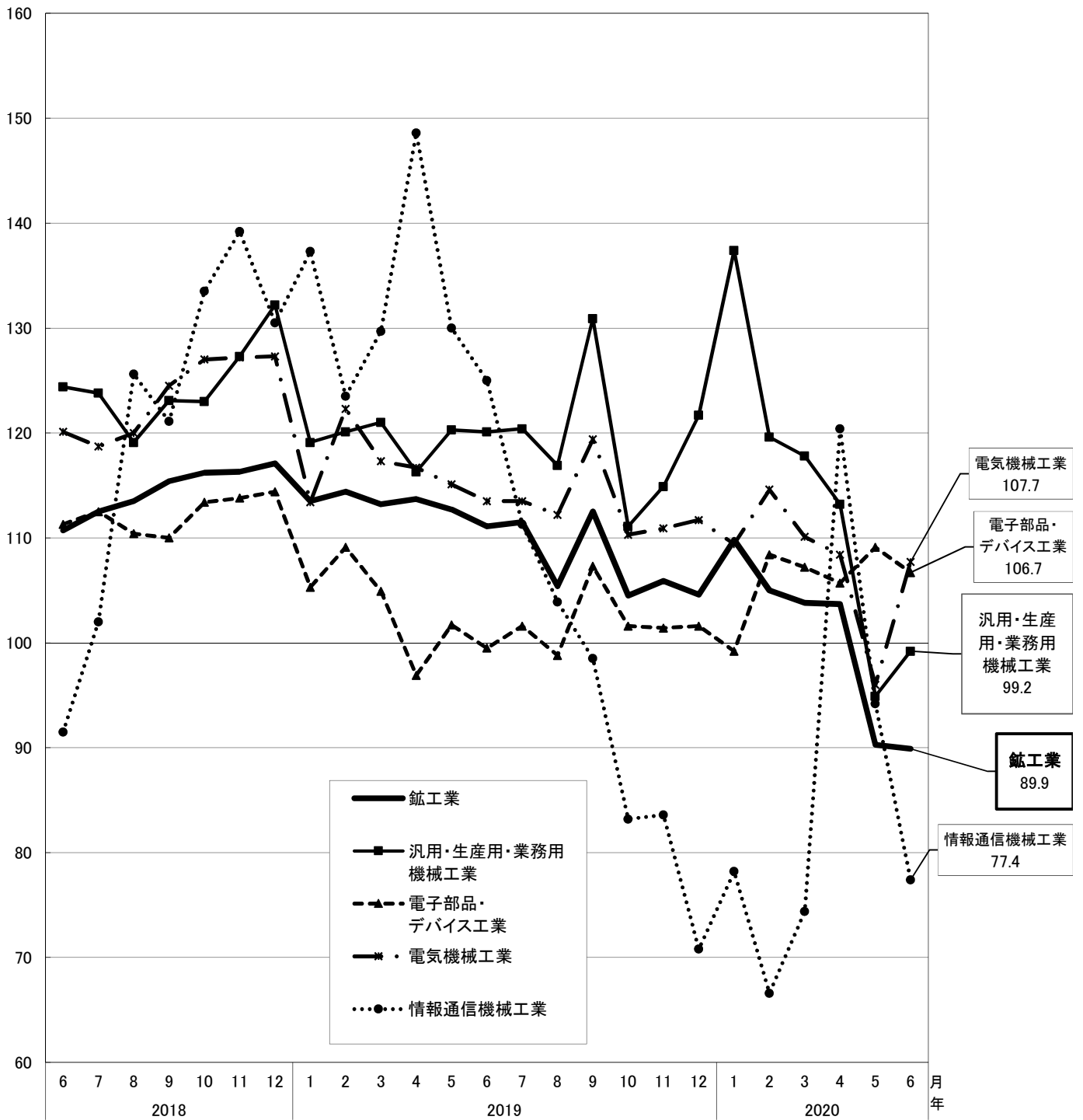
※前月比が横ばいの業種は業種数に含みません。

※「汎用・生産用・業務用機械工業」に係る、「寄与した主な品目」の( )内は次の区分によります。

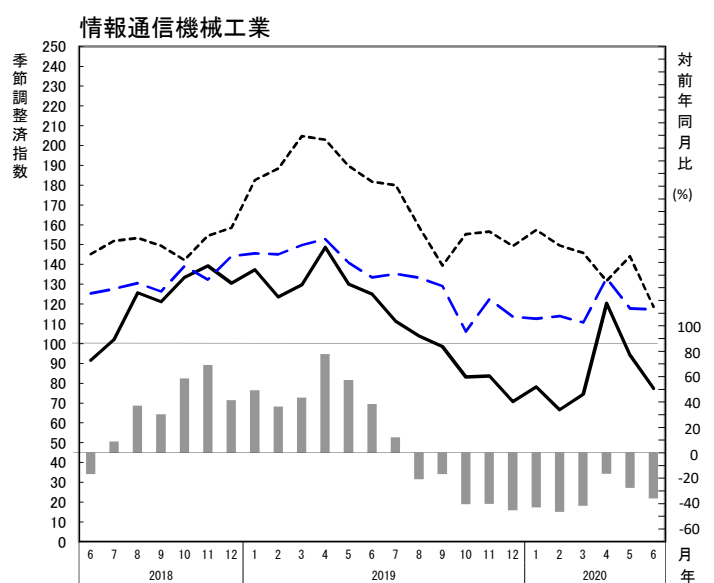
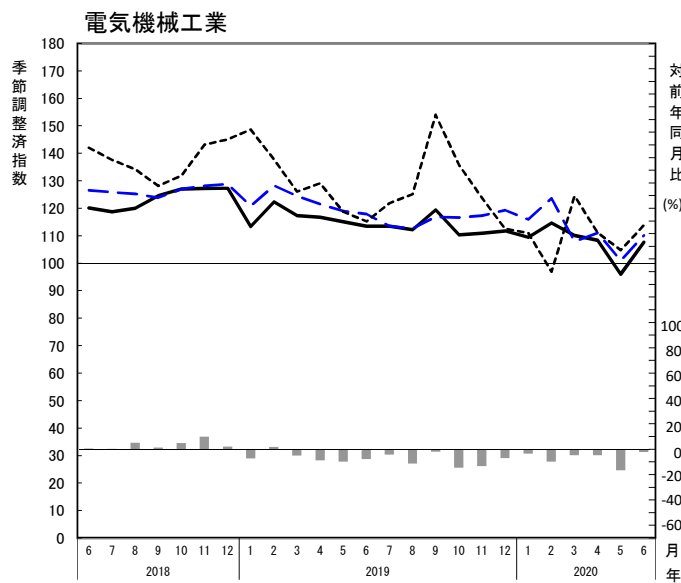
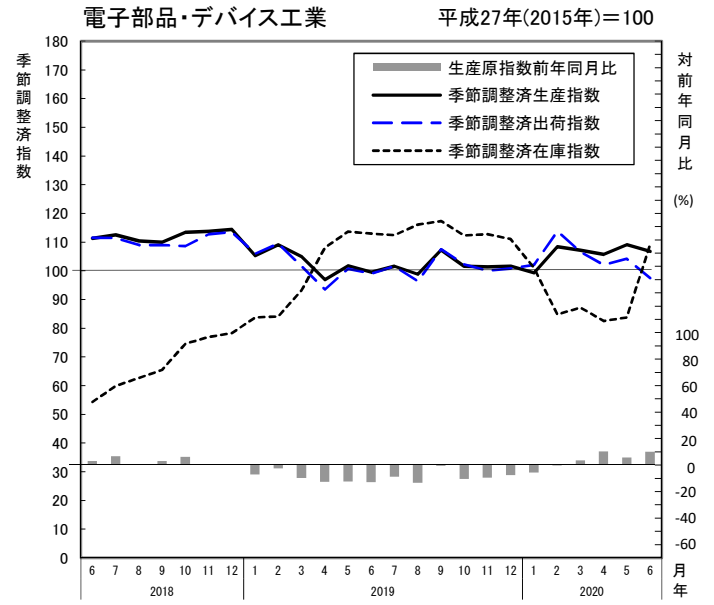
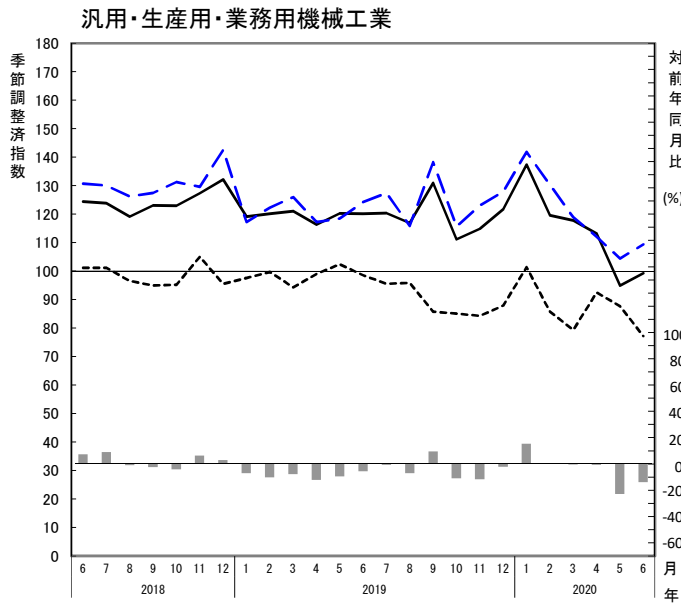
(汎): 汎用機械 (生): 生産用機械 (業): 業務用機械

## 2 主な業種の生産指数(季節調整済指数)の推移

平成27年(2015年)=100



### 3 主な業種の生産指数等の推移



### 4 財別の動き(季節調整済指数)

平成27年(2015年)=100

項目	最終需要財		投資財		消費財		生産財	
	指数	前月比(%)	指数	前月比(%)	指数	前月比(%)	指数	前月比(%)
生産	95.6 ( 92.3 )	3.6 ( △ 12.8 )	104.9 ( 95.3 )	10.1 ( △ 15.1 )	83.4 ( 88.5 )	△ 5.8 ( △ 11.5 )	84.2 ( 88.0 )	△ 4.3 ( △ 12.6 )
出荷	106.8 ( 96.6 )	10.6 ( △ 8.8 )	115.6 ( 105.3 )	9.8 ( △ 6.6 )	95.9 ( 86.3 )	11.1 ( △ 13.6 )	84.8 ( 88.6 )	△ 4.3 ( △ 11.5 )
在庫	100.9 ( 105.7 )	△ 4.5 ( △ 1.0 )	120.5 ( 127.9 )	△ 5.8 ( △ 4.7 )	83.8 ( 86.1 )	△ 2.7 ( 4.9 )	90.6 ( 85.6 )	5.8 ( △ 0.9 )

※( )内の数値は、2020年5月分確報値