



長野県鉱工業指数 2023年1月分(速報)をお知らせします

●概況

2023年1月の長野県鉱工業指数は、前月比(季節調整済指数)で、生産は7.1%減と2か月ぶりの低下、出荷は4.8%減と2か月連続の低下、在庫は0.3%増と2か月連続の上昇となりました。

前年同月比(原指数)では、生産は4.9%減と2か月ぶりの低下、出荷は5.9%減と2か月ぶりの低下、在庫は9.1%増と16か月連続の上昇となりました。

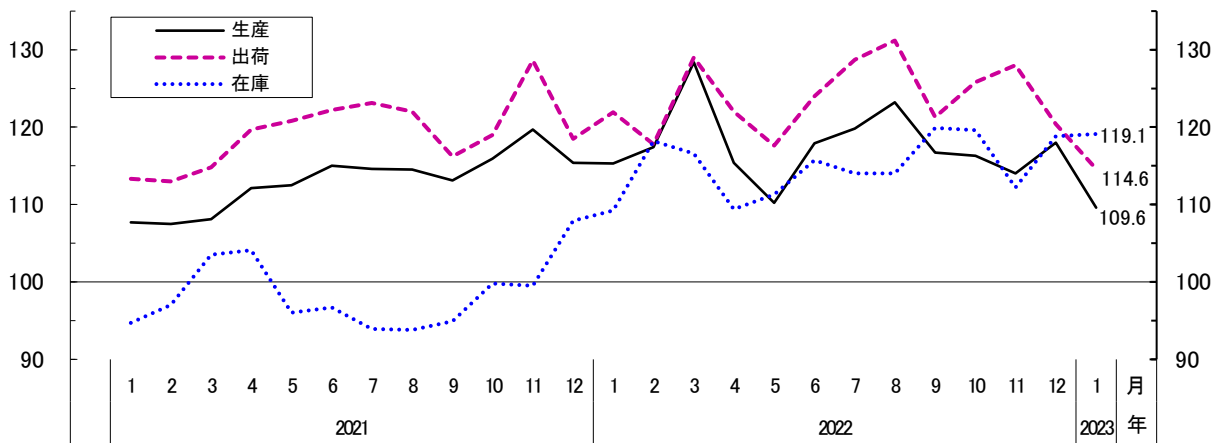
なお、今回、年間補正により2021年1月以降の季節調整済指数、原指数の改定をしました。

平成27年(2015年)=100

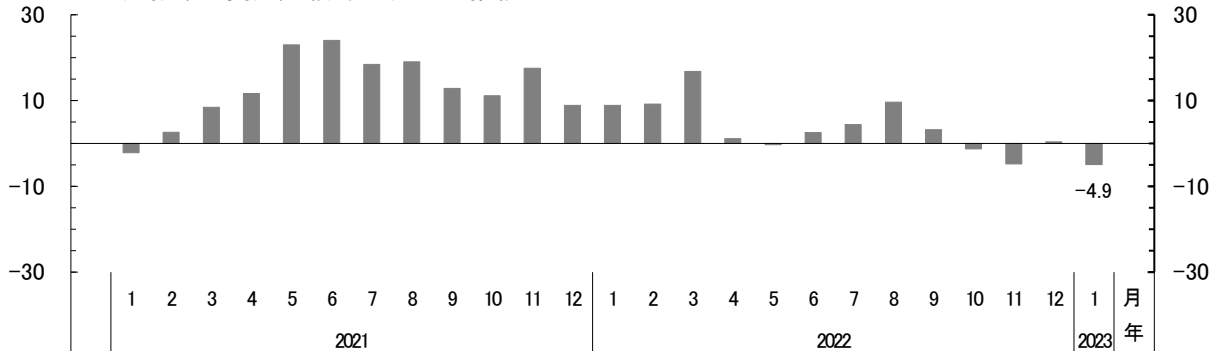
項目	季節調整済指数	前月比(%)	原指数	前年同月比(%)
生産	109.6 (118.0)	△ 7.1 (3.5)	101.4 (120.1)	△ 4.9 (0.4)
出荷	114.6 (120.4)	△ 4.8 (△ 5.9)	104.4 (124.4)	△ 5.9 (0.4)
在庫	119.1 (118.8)	0.3 (5.9)	125.0 (120.5)	9.1 (10.0)

※()内の数値は、2022年12月分確報値

季節調整済指数の推移



生産指数(原指数)前年同月比の推移



※1) 季節調整済指数とは、原指数を季節調整(毎年季節的に繰り返される変動を取り除くこと)した指数のことで、原指数 ÷ 季節指数により算出します。

※2) 原指数とは、生産等の基準数量(基準となる年の月平均の数量)に対する当月の数量の割合のことで、当月の数量 ÷ 基準数量により算出します。

◎「長野県鉱工業指数」はインターネットでも提供しています。⇒ <https://www.pref.nagano.lg.jp/tokei/tyousa/iip.html>

— 確かな暮らしが営まれる美しい信州 —

学びと自治の力で拓く新時代

しあわせ信州創造プラン2.0(長野県総合5か年計画)推進中

SUSTAINABLE DEVELOPMENT GOALS

[長野県は「SDGs未来都市」です]



長野県は持続可能な開発目標(SDGs)を支援しています。

企画振興部 総合政策課統計室 統計第一係
 (室長) 西川 裕 (担当) 番場 一吉
 電話: 026-235-7070 (直通)
 026-232-0111 (代表) 内線5118
 F A X : 026-235-0517
 E-mail tokei@pref.nagano.lg.jp

1 生産・出荷・在庫の業種別動向

		主な業種	季節調整指数	前月比 (%)	寄与した主な品目
17業種	上昇 5	食料品工業	113.3	2.6	飲料
		その他工業	38.6	7.8	
		窯業・土石製品工業	91.1	3.5	
	低下 12	汎用・生産用・業務用機械工業	120.6	△ 11.3	
		情報通信機械工業	147.1	△ 12.3	
		輸送機械工業	106.0	△ 11.1	自動車部品

17業種	上昇 7	化学工業	214.2	94.0	医薬品
		食料品工業	113.6	8.9	飲料
		その他工業	57.7	10.5	
	低下 10	汎用・生産用・業務用機械工業	121.6	△ 14.9	
		電子部品・デバイス工業	117.7	△ 7.4	半導体素子
		輸送機械工業	101.6	△ 12.9	自動車部品

16業種	上昇 7	電子部品・デバイス工業	117.5	22.0	
		汎用・生産用・業務用機械工業	132.4	5.1	
		その他工業	123.7	5.5	その他製品工業
	低下 9	電気機械工業	159.4	△ 12.4	
		化学工業	176.5	△ 11.8	医薬品
		情報通信機械工業	102.0	△ 5.6	

※「主な業種」については、寄与度(全体に与える影響)の大きいものを掲載してあります。

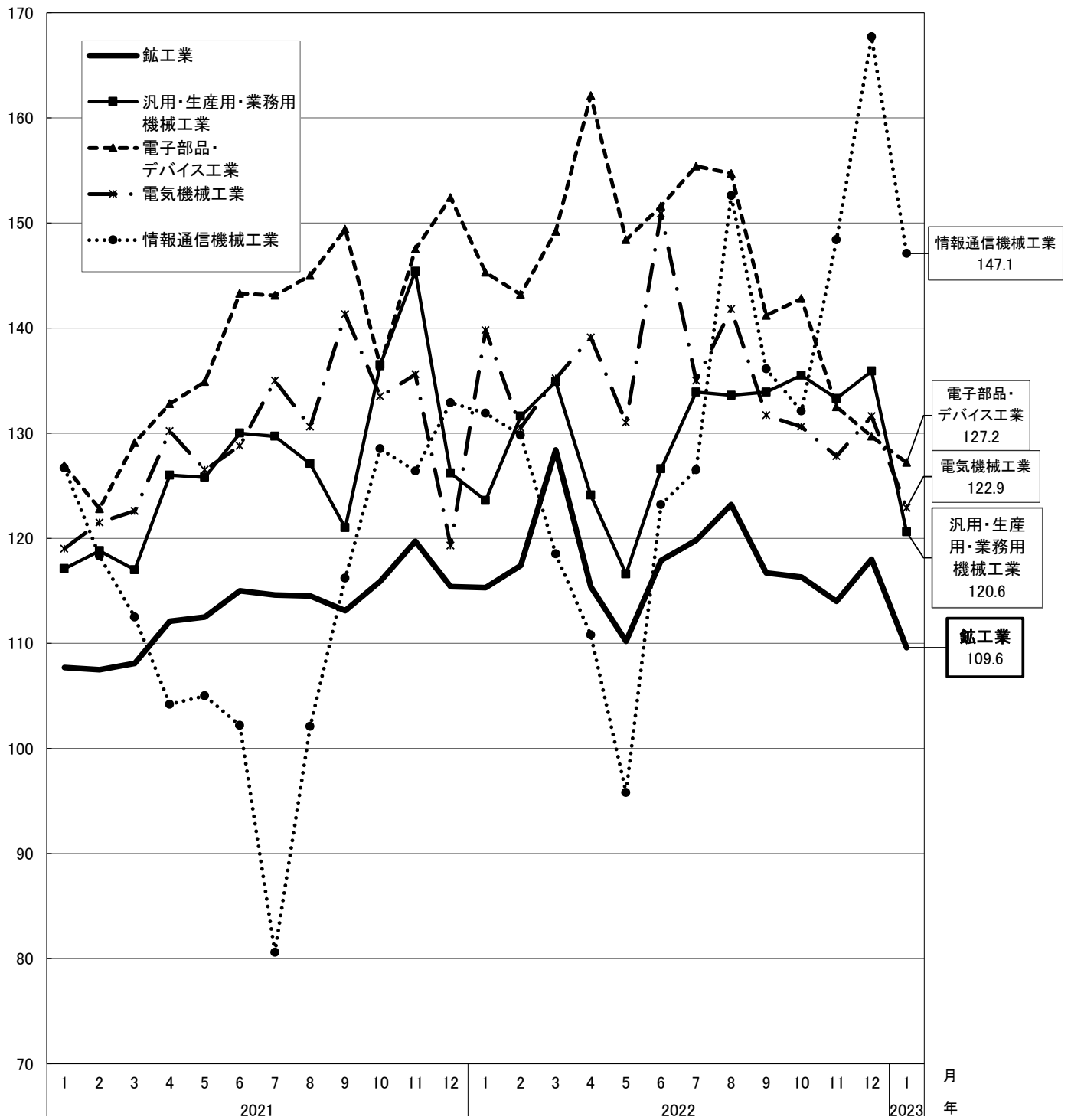
※「寄与した主な品目」については、対象事業所が少数の場合は掲載していません。

※「汎用・生産用・業務用機械工業」に係る、「寄与した主な品目」の()内は次の区分によります。

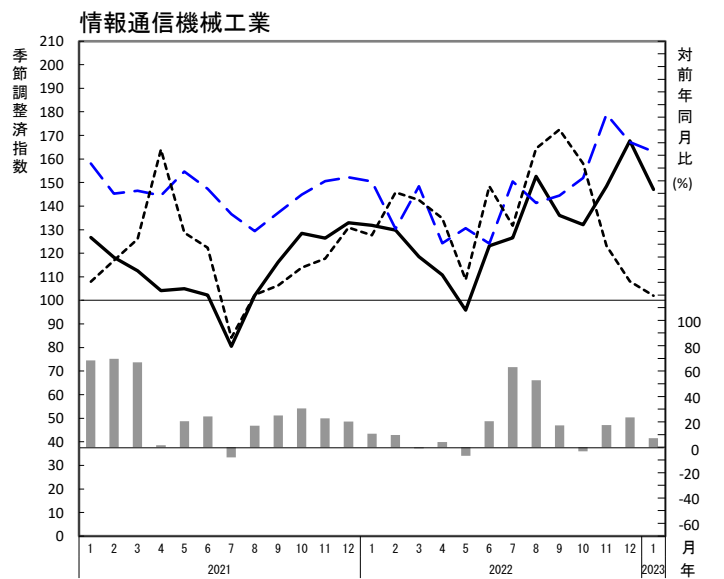
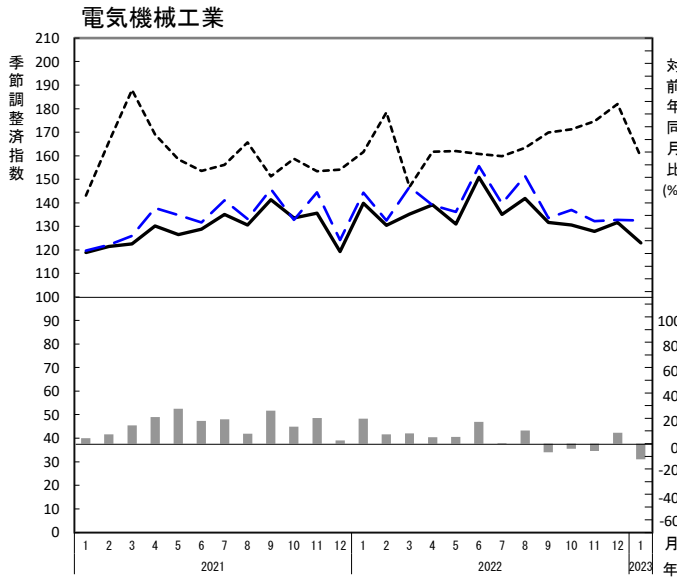
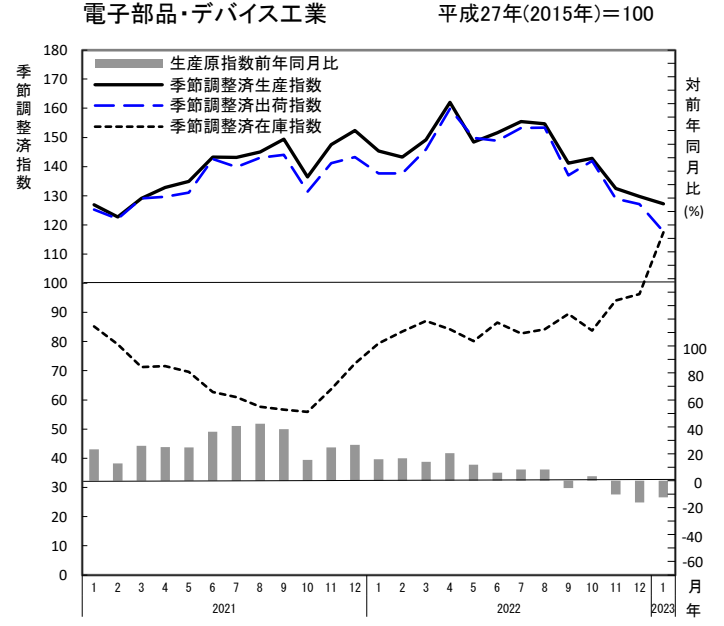
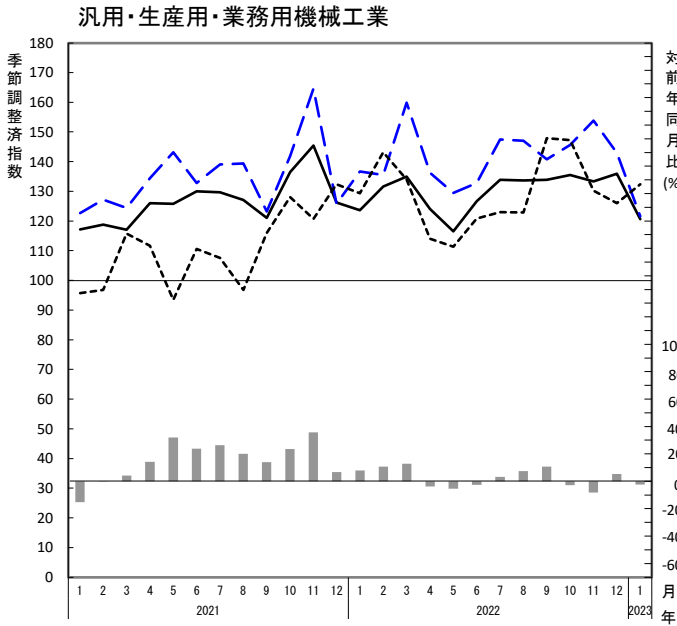
(汎): 汎用機械 (生): 生産用機械 (業): 業務用機械

2 主な業種の生産指数(季節調整済指数)の推移

平成27年(2015年)=100



3 主な業種の生産指数等の推移



4 財別の動き(季節調整済指数)

平成27年(2015年)=100

項目	最終需要財		投資財		消費財		生産財	
	指数	前月比(%)	指数	前月比(%)	指数	前月比(%)	指数	前月比(%)
生産	113.0 (123.7)	△ 8.6 (7.2)	126.8 (137.4)	△ 7.7 (2.5)	98.3 (103.9)	△ 5.4 (9.8)	106.5 (112.8)	△ 5.6 (△ 0.3)
出荷	123.3 (126.2)	△ 2.3 (△ 9.9)	126.8 (143.0)	△ 11.3 (△ 4.7)	122.7 (106.4)	15.3 (△ 15.2)	107.4 (112.9)	△ 4.9 (△ 4.3)
在庫	142.1 (145.7)	△ 2.5 (6.3)	187.2 (188.6)	△ 0.7 (△ 0.6)	101.1 (107.3)	△ 5.8 (20.6)	93.9 (87.4)	7.4 (2.2)

※()内の数値は、2022年12月分確報値