



長野県鉱工業指数 2021年2月分(速報)をお知らせします

●概況

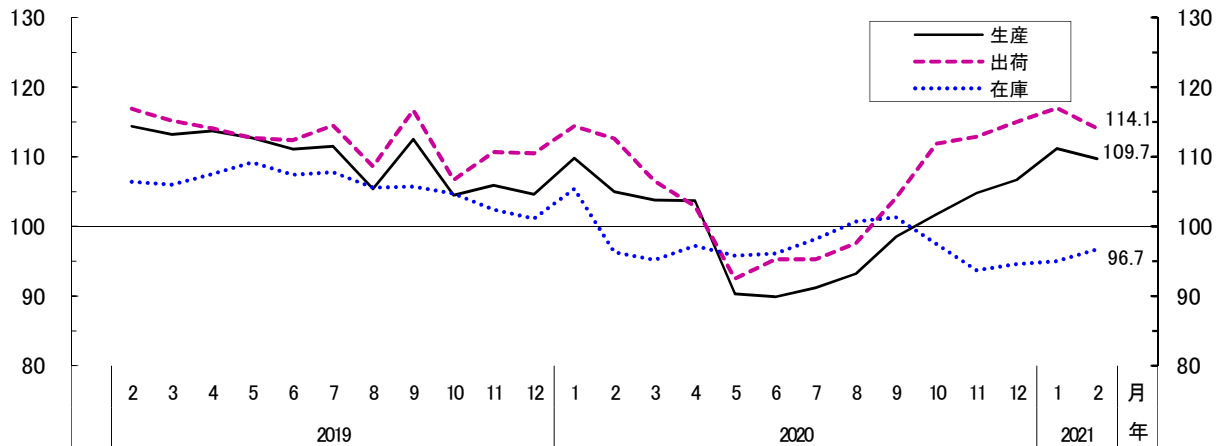
2021年2月の長野県鉱工業指数は、前月比(季節調整済指数)で、生産は1.3%減と8か月ぶりの低下、出荷は2.5%減と9か月ぶりの低下、在庫は1.8%増と3か月連続の上昇となりました。
前年同月比(原指数)では、生産は2.6%増と2か月ぶりの上昇、出荷は0.5%増と2か月ぶりの上昇、在庫は0.4%増と16か月ぶりの上昇となりました。

平成27年(2015年)=100

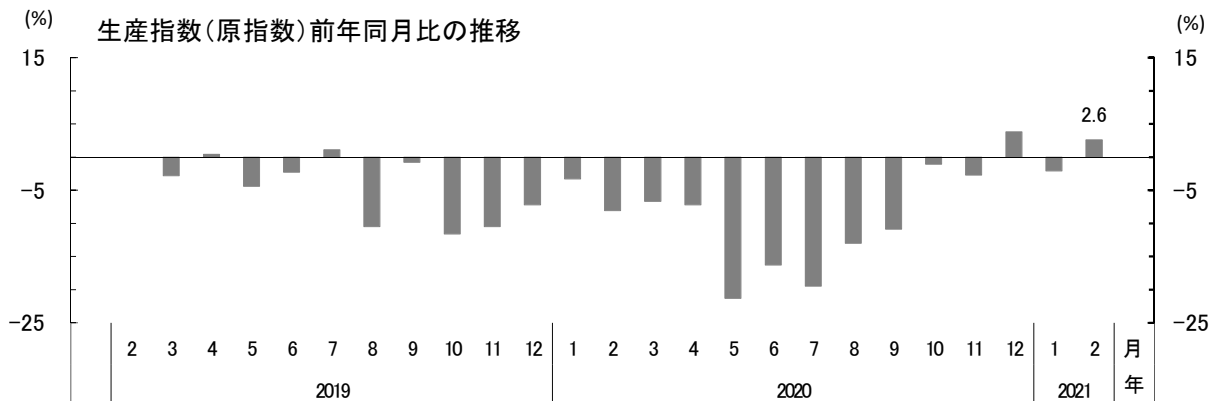
項目	季節調整済指数	前月比(%)	原指数	前年同月比(%)
生産	109.7 (111.2)	△ 1.3 (4.2)	104.8 (97.9)	2.6 (△ 2.1)
出荷	114.1 (117.0)	△ 2.5 (1.7)	110.6 (101.6)	0.5 (0.0)
在庫	96.7 (95.0)	1.8 (0.4)	98.9 (99.4)	0.4 (△ 9.8)

※()内の数値は、2021年1月分確報値

季節調整済指数の推移



生産指数(原指数)前年同月比の推移



※1) 季節調整済指数とは、原指数を季節調整(毎年季節的に繰り返される変動を取り除くこと)した指数のことで、原指数 ÷ 季節指数により算出します。
 ※2) 原指数とは、生産等の基準数量(基準となる年の月平均の数量)に対する当月の数量の割合のことで、当月の数量 ÷ 基準数量により算出します。

◎「長野県鉱工業指数」はインターネットでも提供しています。⇒ <https://www.pref.nagano.lg.jp/tokei/tyousa/iip.html>



4月1日に「統計室」は情報政策課から総合政策課に移管しました。

企画振興部 総合政策課統計室 統計第一係
 (室長) 山崎 哲哉 (担当) 大林 光
 電話：026-235-7070 (直通)
 026-232-0111 (代表) 内線5117
 F A X：026-235-0517
 E-mail tokei@pref.nagano.lg.jp

1 生産・出荷・在庫の業種別動向

		主な業種	季節調整指数	前月比 (%)	寄与した主な品目
17業種	上昇 9	電気機械工業	122.5	3.7	回転電気機械
		汎用・生産用・業務用機械工業	122.2	0.7	
		食料品工業	105.2	1.3	味そ・しょう油
	低下 8	情報通信機械工業	115.0	△ 15.4	
		電子部品・デバイス工業	123.5	△ 1.7	電子回路
		輸送機械工業	106.3	△ 3.2	自動車部品

17業種	上昇 7	汎用・生産用・業務用機械工業	129.6	2.4	
		金属製品工業	101.5	6.5	金属製ばね
		窯業・土石製品工業	93.0	9.5	その他の窯業・土石製品
	低下 10	情報通信機械工業	138.4	△ 14.8	
		電子部品・デバイス工業	125.6	△ 1.1	電子回路
		輸送機械工業	104.5	△ 2.6	自動車部品

16業種	上昇 10	電気機械工業	164.8	18.9	
		情報通信機械工業	124.9	12.7	
		その他工業	97.9	2.5	
	低下 6	電子部品・デバイス工業	71.6	△ 16.2	
		プラスチック製品工業	81.3	△ 4.6	プラスチック製品
		窯業・土石製品工業	96.5	△ 0.7	その他の窯業・土石製品

※「主な業種」については、寄与度(全体に与える影響)の大きいものを掲載してあります。

※「寄与した主な品目」については、対象事業所が少数の場合は掲載していません。

※前月比が横ばいの業種は業種数に含みません。

※「汎用・生産用・業務用機械工業」に係る、「寄与した主な品目」の()内は次の区分によります。

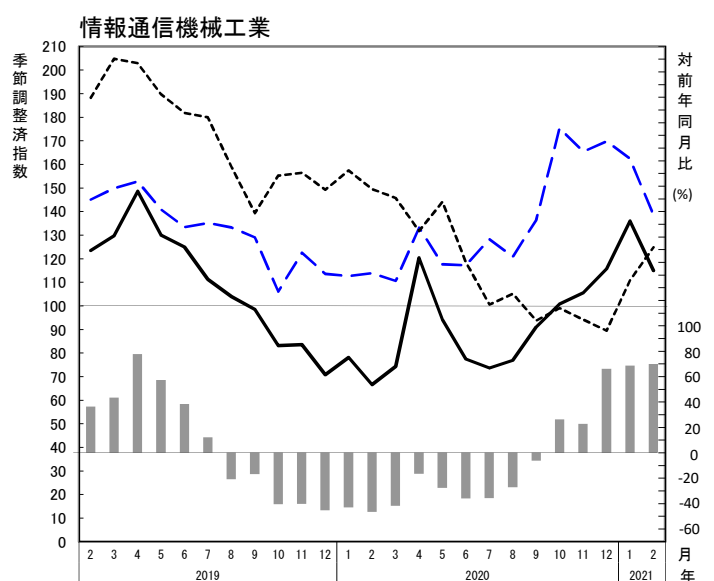
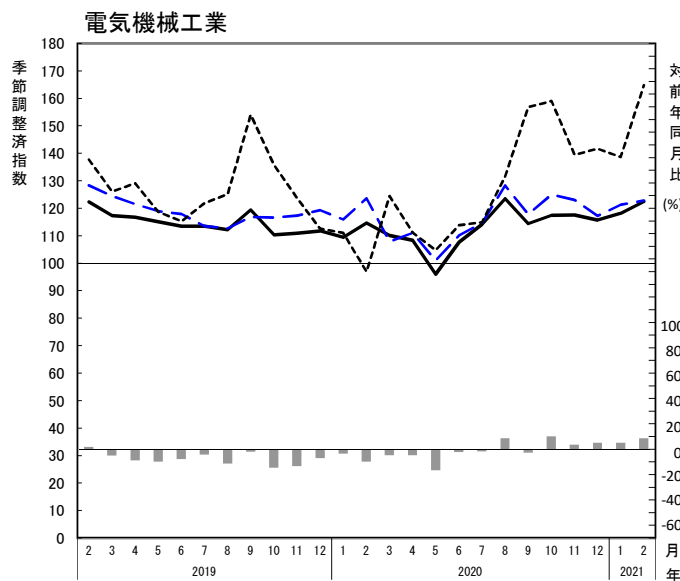
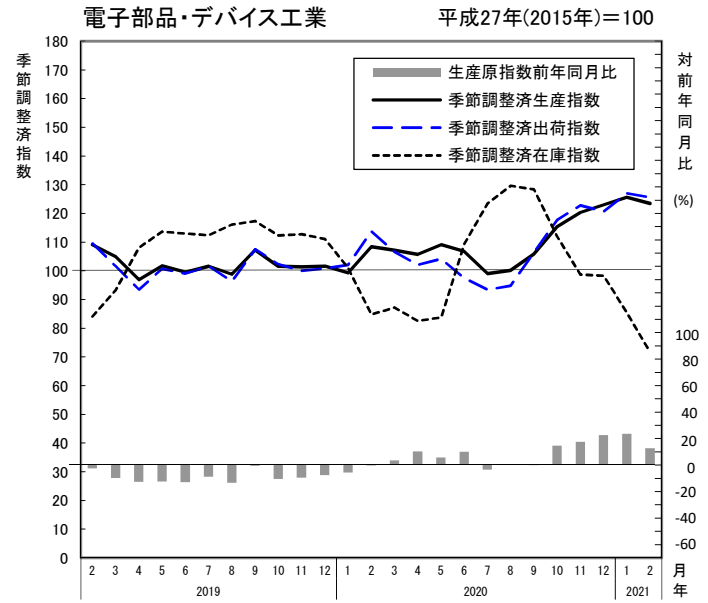
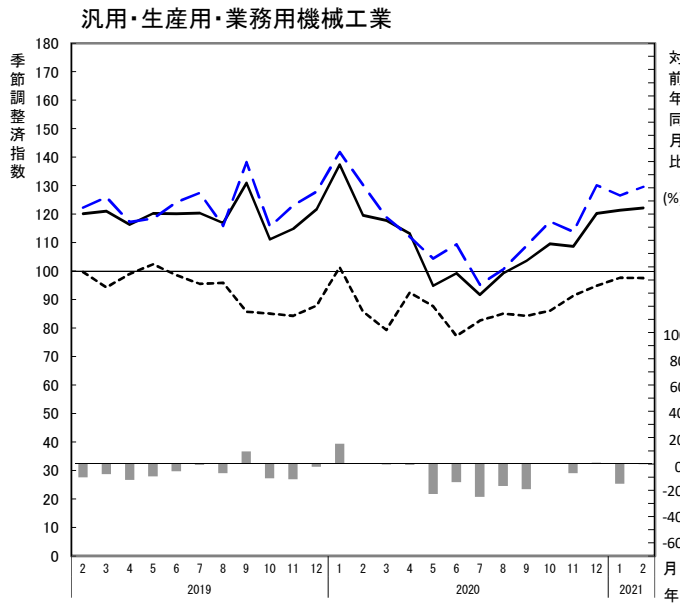
(汎): 汎用機械 (生): 生産用機械 (業): 業務用機械

2 主な業種の生産指数(季節調整済指数)の推移

平成27年(2015年)=100



3 主な業種の生産指数等の推移



4 財別の動き(季節調整済指数)

平成27年(2015年)=100

項目	最終需要財		投資財		消費財		生産財	
	指数	前月比(%)	指数	前月比(%)	指数	前月比(%)	指数	前月比(%)
生産	109.4 (108.3)	1.0 (2.2)	119.6 (119.2)	0.3 (0.5)	96.8 (96.3)	0.5 (5.4)	110.3 (114.0)	△ 3.2 (6.2)
出荷	114.0 (116.1)	△ 1.8 (△ 0.4)	125.3 (125.3)	0.0 (△ 2.6)	99.4 (103.8)	△ 4.2 (1.0)	114.5 (117.4)	△ 2.5 (3.7)
在庫	113.4 (109.2)	3.8 (△ 1.0)	151.9 (145.7)	4.3 (△ 1.1)	76.5 (75.8)	0.9 (0.9)	77.8 (78.8)	△ 1.3 (1.5)

※()内の数値は、2021年1月分確報値