



長野県鉱工業指数 2023年3月分(速報)をお知らせします

●概況

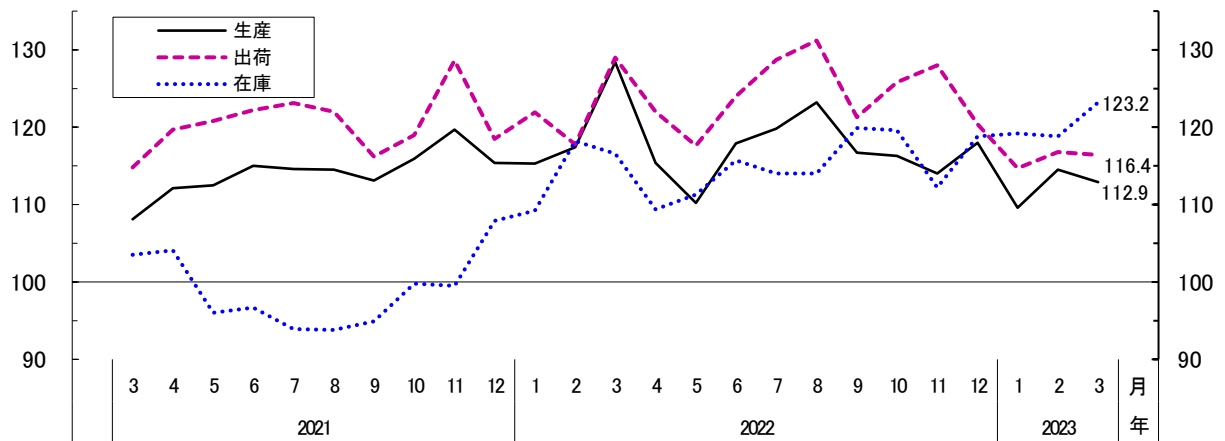
2023年3月の長野県鉱工業指数は、前月比(季節調整済指数)で、生産は1.4%減と2か月ぶりの低下、出荷は0.3%減と2か月ぶりの低下、在庫は3.7%増と2か月ぶりの上昇となりました。
前年同月比(原指数)では、生産は12.1%減と3か月連続の低下、出荷は9.8%減と2か月ぶりの低下、在庫は5.6%増と18か月連続の上昇となりました。

平成27年(2015年)=100

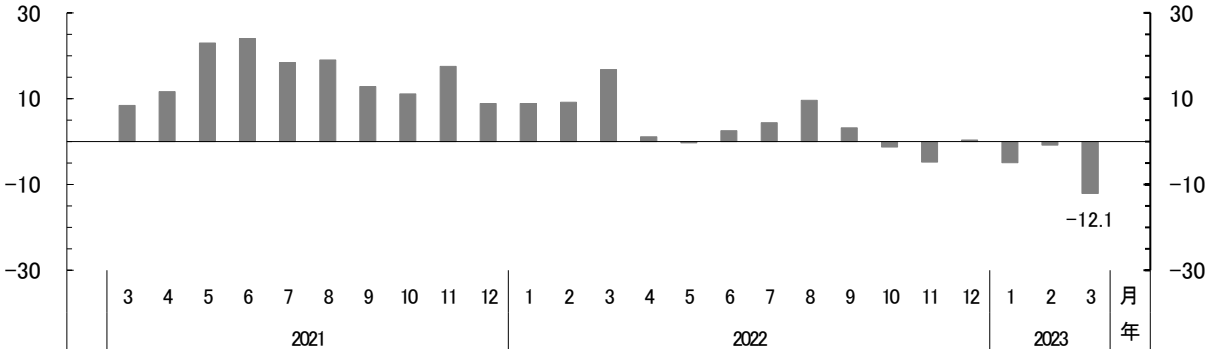
項目	季節調整済指数	前月比(%)	原指数	前年同月比(%)
生産	112.9 (114.5)	△ 1.4 (4.5)	125.4 (113.8)	△ 12.1 (△ 0.8)
出荷	116.4 (116.8)	△ 0.3 (1.8)	131.2 (115.9)	△ 9.8 (0.2)
在庫	123.2 (118.8)	3.7 (△ 0.3)	117.2 (121.3)	5.6 (0.5)

※()内の数値は、2023年2月分確報値

季節調整済指数の推移



生産指数(原指数)前年同月比の推移



※1) 季節調整済指数とは、原指数を季節調整(毎年季節的に繰り返される変動を取り除くこと)した指数のことで、原指数 ÷ 季節指数により算出します。

※2) 原指数とは、生産等の基準数量(基準となる年の月平均の数量)に対する当月の数量の割合のことで、当月の数量 ÷ 基準数量により算出します。

◎「長野県鉱工業指数」はインターネットでも提供しています。⇒ <https://www.pref.nagano.lg.jp/tokei/tyousa/iip.html>

確かな暮らしを守り、信州からゆたかな社会を創る

しあわせ信州創造プラン 3.0
~大変革への挑戦「ゆたかな社会」を実現するために~

長野県総合5か年計画推進中



長野県は持続可能な開発目標 (SDGs) を支援しています。

企画振興部 総合政策課統計室 統計第一係
 (室長) 西川 裕 (担当) 大林 光
 電話: 026-235-7070 (直通)
 026-232-0111 (代表) 内線5117
 F A X : 026-235-0517
 E-mail tokei@pref.nagano.lg.jp

1 生産・出荷・在庫の業種別動向

		主な業種	季節調整済指数	前月比(%)	寄与した主な品目
17業種	上昇 5	汎用・生産用・業務用機械工業	125.9	4.5	
		情報通信機械工業	182.2	7.1	
		化学工業	96.2	12.9	医薬品
	低下 12	電子部品・デバイス工業	110.4	△ 7.5	
		木材・木製品工業	81.6	△ 59.0	製材
		食料品工業	111.8	△ 5.2	飲料

17業種	上昇 6	汎用・生産用・業務用機械工業	138.1	4.5	
		情報通信機械工業	164.5	6.8	
		プラスチック製品工業	107.9	16.1	プラスチック製品
	低下 10	電子部品・デバイス工業	105.0	△ 7.9	電子回路
		木材・木製品工業	75.3	△ 58.5	製材
		金属製品工業	72.3	△ 8.6	その他の金属製品

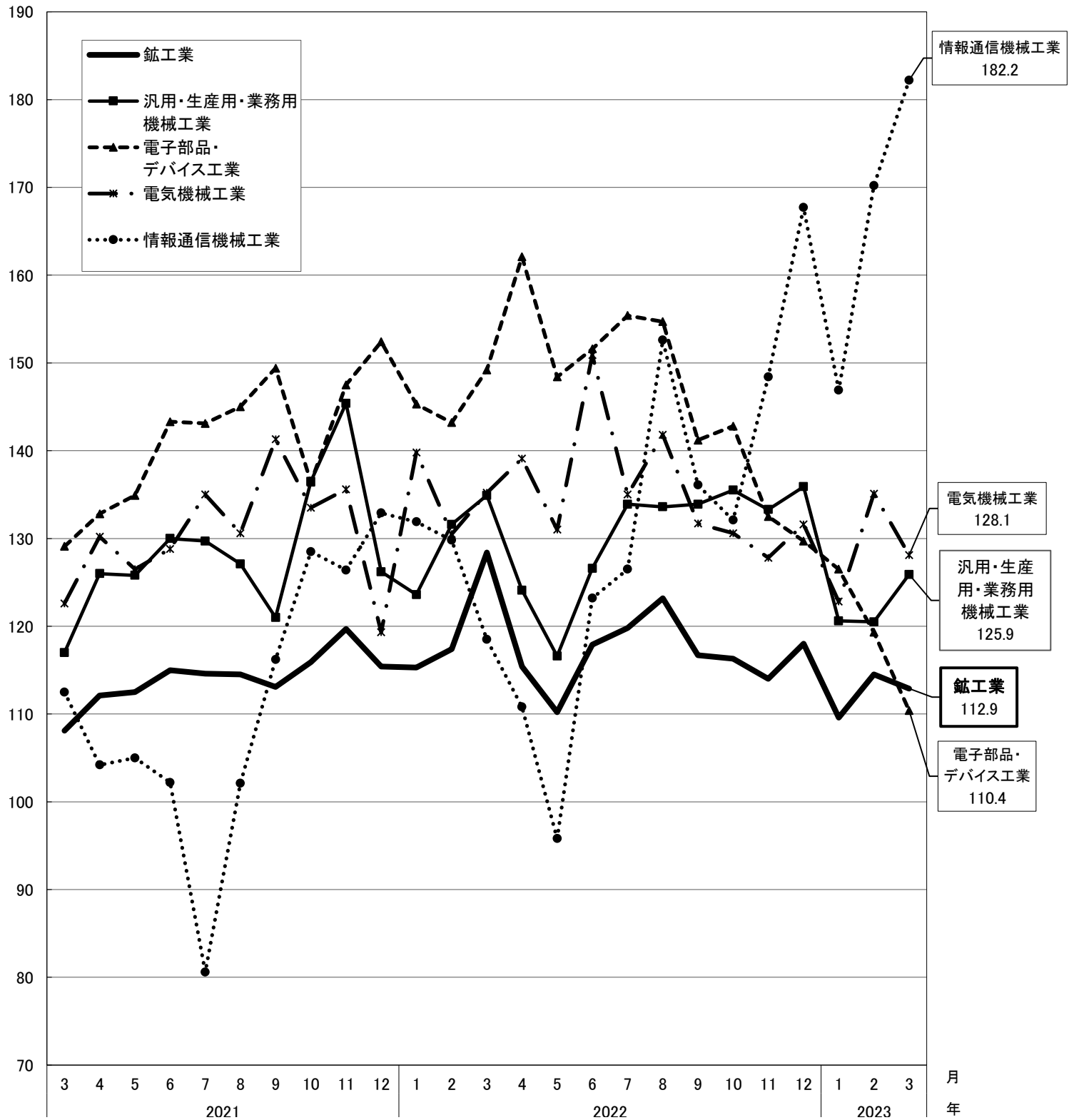
16業種	上昇 9	汎用・生産用・業務用機械工業	142.5	7.2	
		電子部品・デバイス工業	126.2	12.0	
		その他工業	134.9	23.2	その他製品工業
	低下 7	電気機械工業	142.0	△ 9.4	
		プラスチック製品工業	98.2	△ 10.2	プラスチック製品
		紙・紙加工品工業	74.1	△ 14.0	

※「主な業種」については、寄与度(全体に与える影響)の大きいものを掲載してあります。

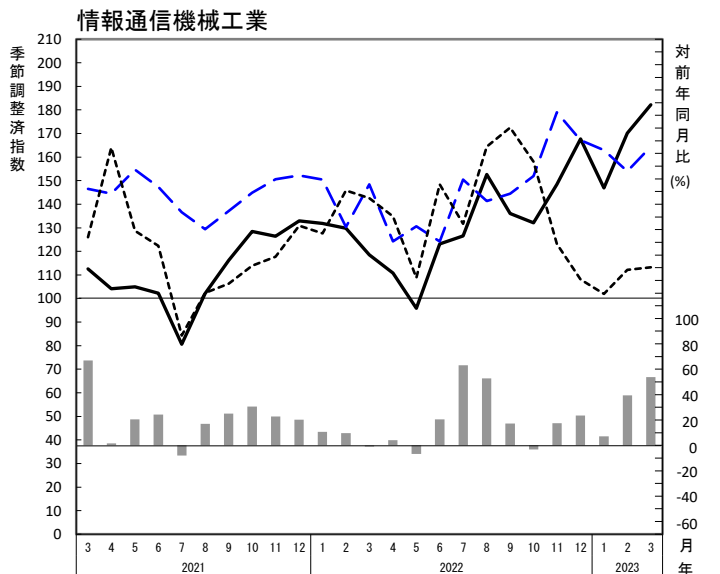
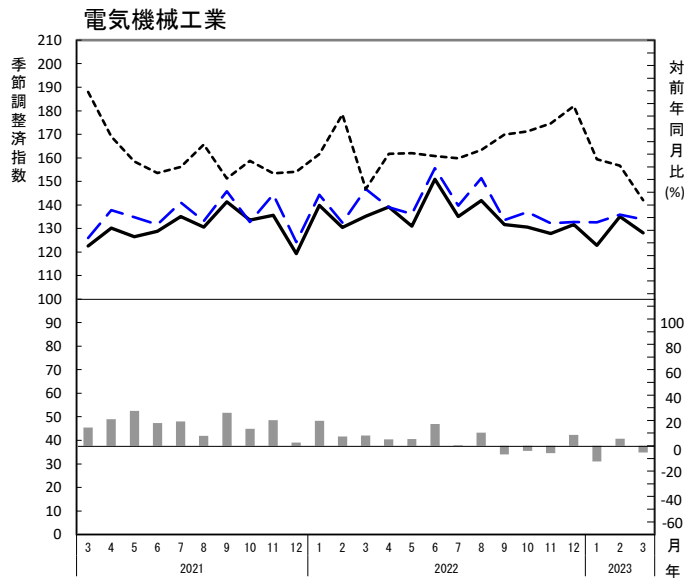
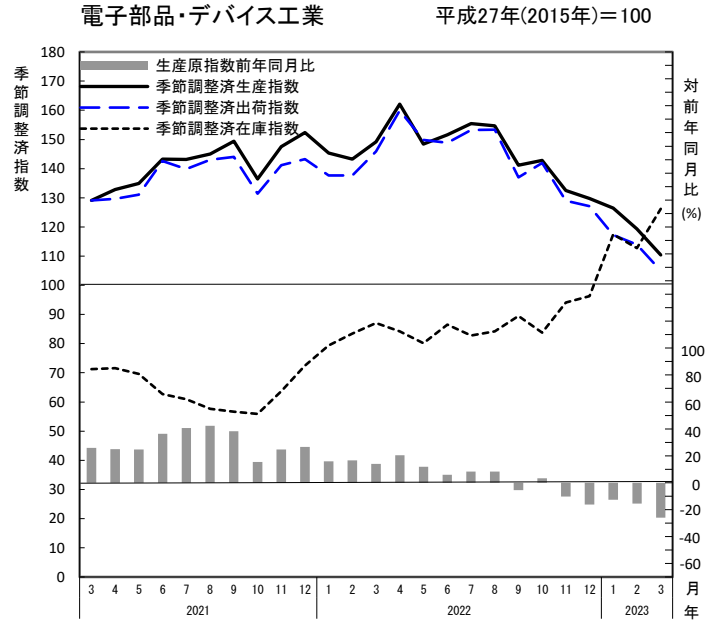
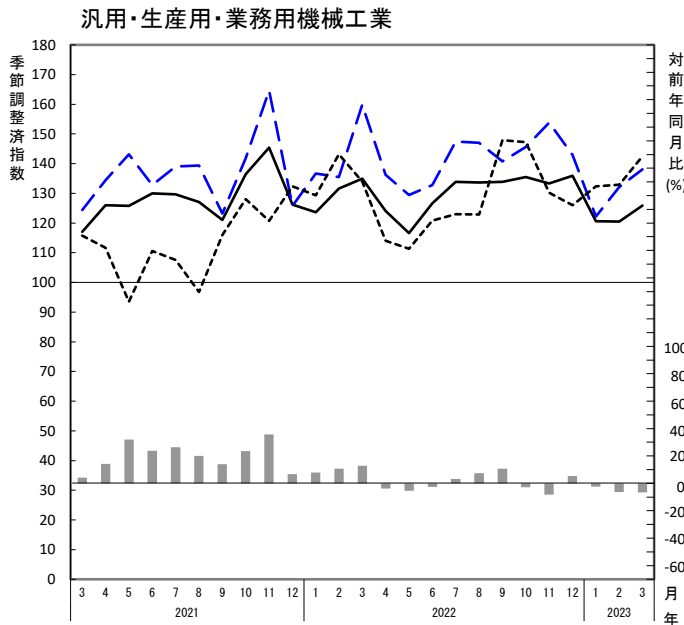
※「寄与した主な品目」については、対象事業所が少数の場合は掲載していません。

2 主な業種の生産指数(季節調整済指数)の推移

平成27年(2015年)=100



3 主な業種の生産指数等の推移



4 財別の動き(季節調整済指数)

平成27年(2015年)=100

項目	最終需要財		投資財		消費財		生産財	
	指数	前月比(%)	指数	前月比(%)	指数	前月比(%)	指数	前月比(%)
生産	119.8 (119.0)	0.7 (5.1)	130.7 (129.1)	1.2 (1.7)	106.6 (107.2)	△ 0.6 (8.5)	106.4 (110.8)	△ 4.0 (4.3)
出荷	130.2 (126.6)	2.8 (2.2)	142.2 (135.4)	5.0 (6.3)	115.3 (115.3)	0.0 (△ 6.6)	105.1 (109.3)	△ 3.8 (2.1)
在庫	145.2 (143.6)	1.1 (0.9)	191.9 (189.5)	1.3 (1.2)	104.2 (102.4)	1.8 (0.9)	99.2 (91.8)	8.1 (△ 2.2)

※()内の数値は、2023年2月分確報値