



長野県鉱工業指数 2020年10月分(速報)をお知らせします

●概況

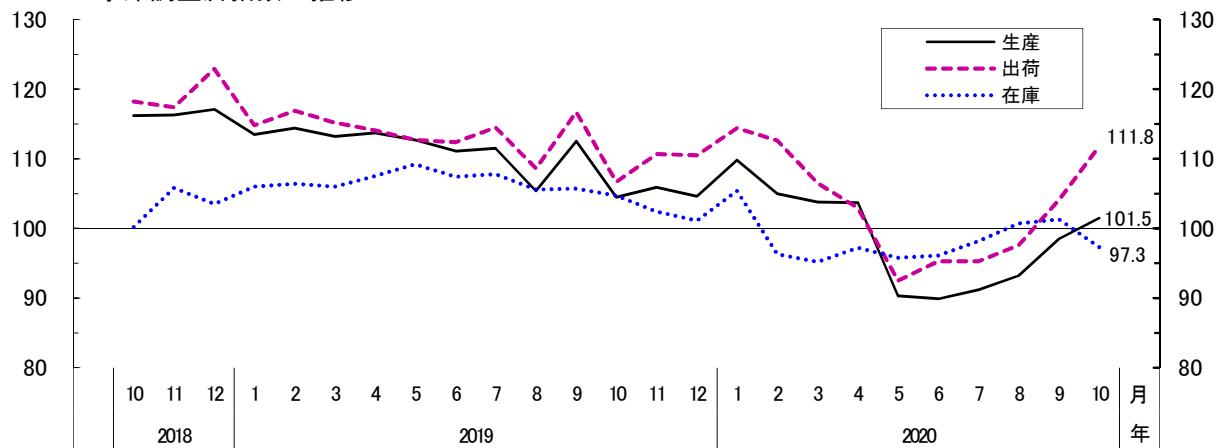
2020年10月の長野県鉱工業指数は、前月比(季節調整済指数)で、生産は3.0%増と4か月連続の上昇、出荷は7.4%増と3か月連続の上昇、在庫は3.9%減と5か月ぶりの低下となりました。
 前年同月比(原指数)では、生産は1.3%減と15か月連続の低下、出荷は5.7%増と13か月ぶりの上昇、在庫は7.1%減と12か月連続の低下となりました。

平成27年(2015年)=100

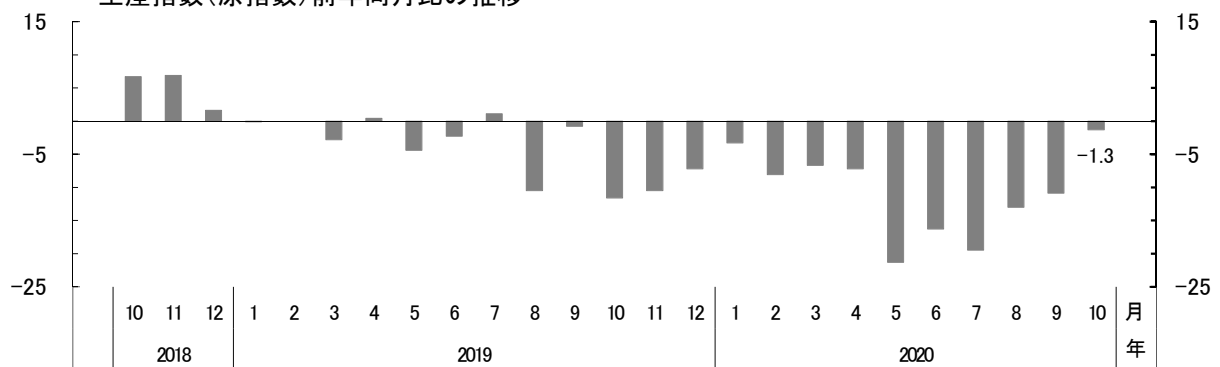
項目	季節調整済指数	前月比(%)	原指数	前年同月比(%)
生産	101.5 (98.5)	3.0 (5.7)	106.6 (101.2)	△ 1.3 (△ 10.9)
出荷	111.8 (104.1)	7.4 (6.7)	113.5 (107.7)	5.7 (△ 9.8)
在庫	97.3 (101.3)	△ 3.9 (0.6)	96.0 (95.0)	△ 7.1 (△ 4.2)

※()内の数値は、2020年9月分確報値

季節調整済指数の推移



生産指数(原指数)前年同月比の推移



※1) 季節調整済指数とは、原指数を季節調整(毎年季節的に繰り返される変動を取り除くこと)した指数のことで、原指数 ÷ 季節指数により算出します。
 ※2) 原指数とは、生産等の基準数量(基準となる年の月平均の数量)に対する当月の数量の割合のことで、当月の数量 ÷ 基準数量により算出します。

◎「長野県鉱工業指数」はインターネットでも提供しています。⇒ <https://www.pref.nagano.lg.jp/tokei/tyousa/iip.html>

ONE NAGANO

みんなでひとつに がんばろう信州

「ONE NAGANO」はみんなで復興に取り組もうという合言葉
一人ひとりがそれぞれの立場で、できることからやってみよう!

企画振興部 情報政策課統計室 統計第一係
 (室長) 山崎 哲哉 (担当) 加藤 慧
 電話: 026-235-7070 (直通)
 026-232-0111 (代表) 内線5119
 F A X : 026-235-0517
 E-mail tokei@pref.nagano.lg.jp

1 生産・出荷・在庫の業種別動向

		主な業種	季節調整指数	前月比 (%)	寄与した主な品目
17業種	上昇 13	汎用・生産用・業務用機械工業	109.6	5.8	
		電子部品・デバイス工業	115.4	9.1	電子回路
		情報通信機械工業	100.8	10.8	
	低下 4	食料品工業	91.4	△ 17.2	飲料
		木材・木製品工業	78.1	△ 6.1	製材
		プラスチック製品工業	90.1	△ 1.0	プラスチック製品

17業種	上昇 14	情報通信機械工業	175.4	28.6	
		汎用・生産用・業務用機械工業	117.4	7.8	
		電子部品・デバイス工業	117.8	10.6	電子回路
	低下 3	食料品工業	104.4	△ 3.4	飲料
		紙・紙工品工業	99.8	△ 1.0	
		鉱業	64.2	△ 3.6	

16業種	上昇 6	汎用・生産用・業務用機械工業	86.1	2.1	
		情報通信機械工業	99.0	5.5	
		電気機械工業	159.0	1.4	
	低下 9	電子部品・デバイス工業	111.8	△ 12.9	
		食料品工業	79.1	△ 10.0	飲料
		金属製品工業	103.0	△ 8.8	金属製ばね

※「主な業種」については、寄与度(全体に与える影響)の大きいものを掲載してあります。

※「寄与した主な品目」については、対象事業所が少数の場合は掲載していません。

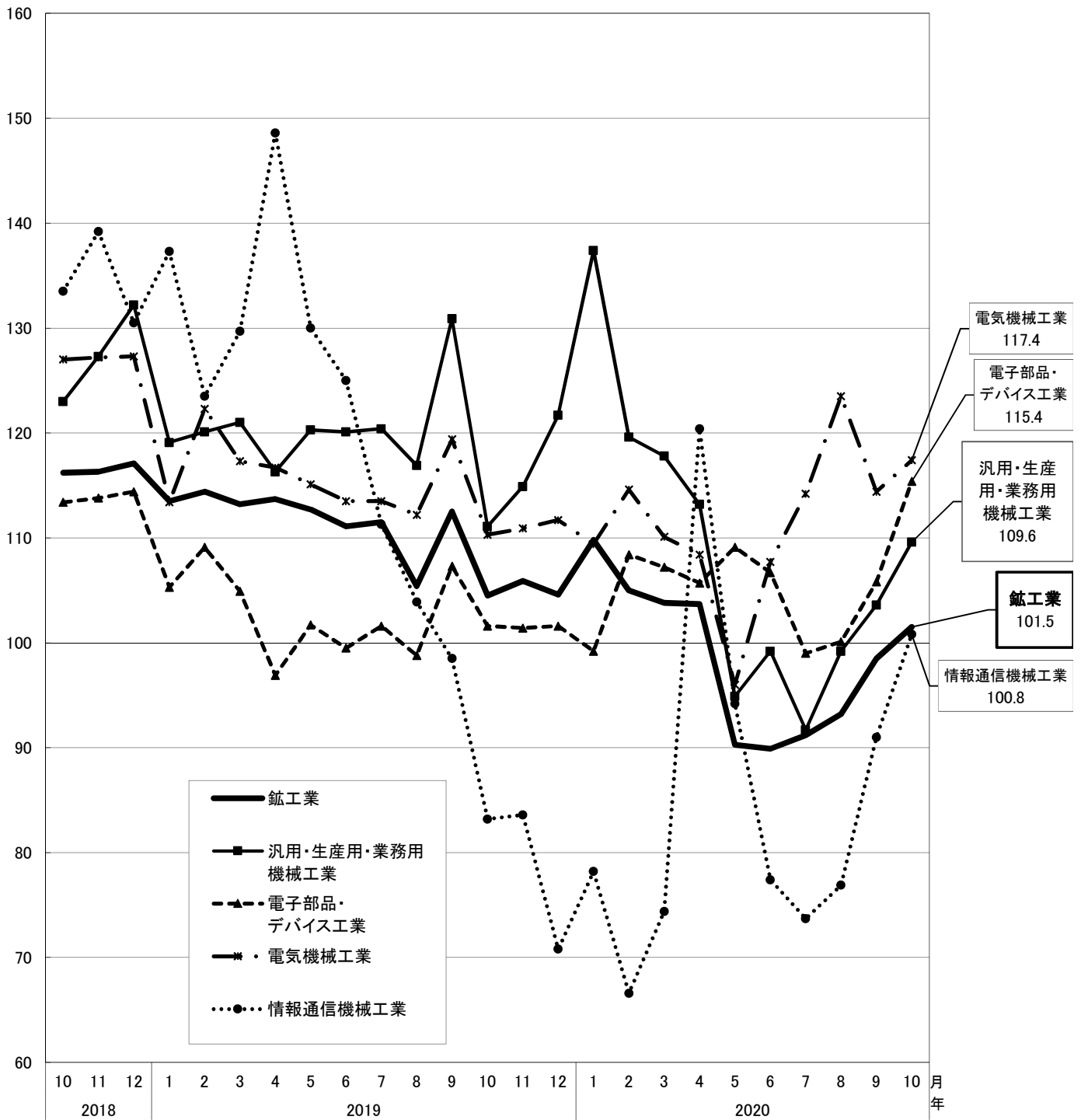
※前月比が横ばいの業種は業種数に含みません。

※「汎用・生産用・業務用機械工業」に係る、「寄与した主な品目」の()内は次の区分によります。

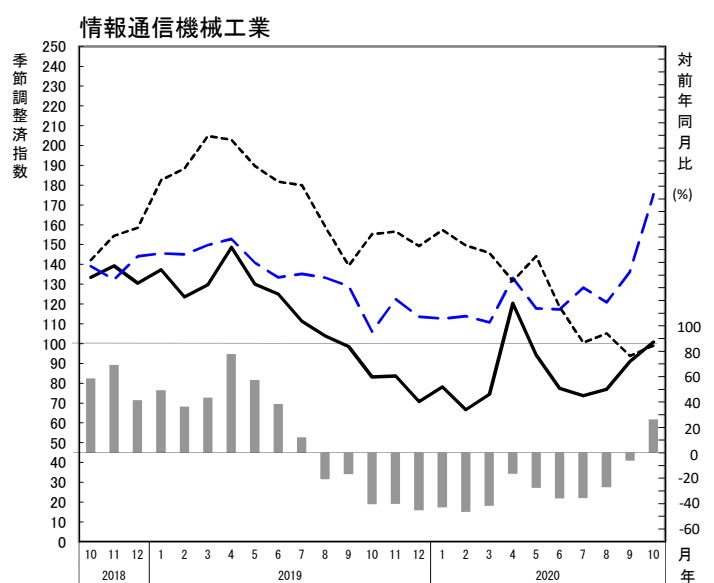
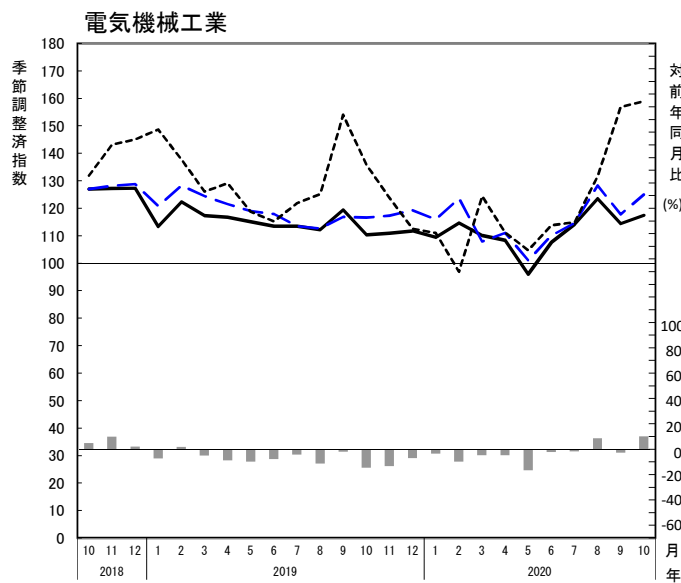
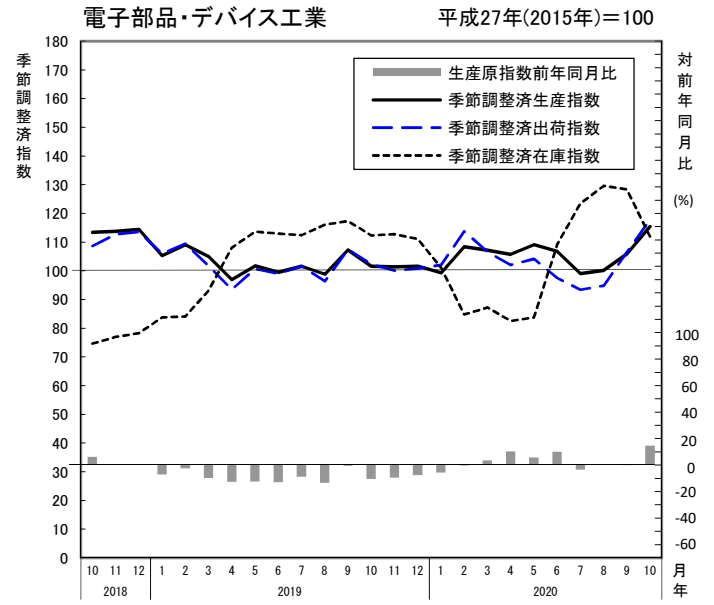
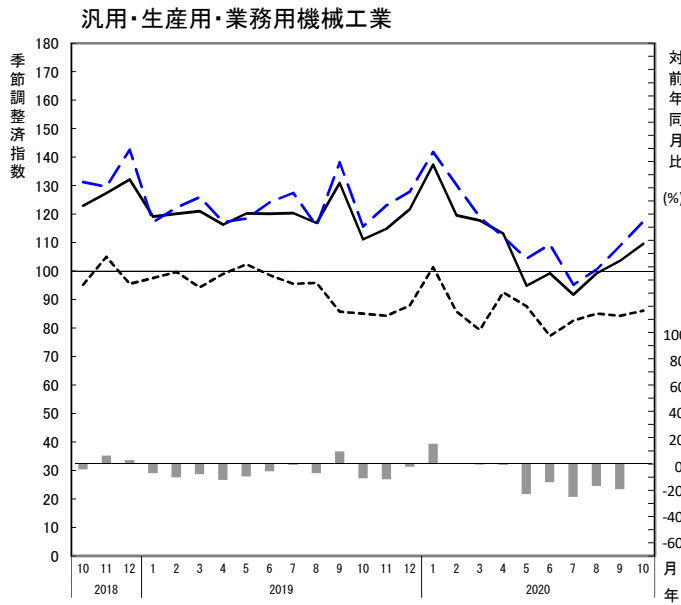
(汎): 汎用機械 (生): 生産用機械 (業): 業務用機械

2 主な業種の生産指数(季節調整済指数)の推移

平成27年(2015年)=100



3 主な業種の生産指数等の推移



4 財別の動き(季節調整済指数)

平成27年(2015年)=100

項目	最終需要財		投資財		消費財		生産財	
	指数	前月比(%)	指数	前月比(%)	指数	前月比(%)	指数	前月比(%)
生産	98.5 (98.3)	0.2 (2.8)	111.3 (106.6)	4.4 (2.5)	83.6 (90.2)	△ 7.3 (5.0)	105.8 (98.1)	7.8 (8.3)
出荷	111.6 (106.3)	5.0 (3.7)	118.0 (112.0)	5.4 (5.9)	107.3 (99.0)	8.4 (5.7)	113.2 (102.5)	10.4 (9.5)
在庫	108.7 (110.3)	△ 1.5 (3.5)	148.1 (142.3)	4.1 (5.2)	74.0 (80.6)	△ 8.2 (△ 0.7)	85.8 (91.5)	△ 6.2 (△ 2.0)

※()内の数値は、2020年9月分確報値