



長野県鉱工業指数 平成30年11月分(速報)をお知らせします

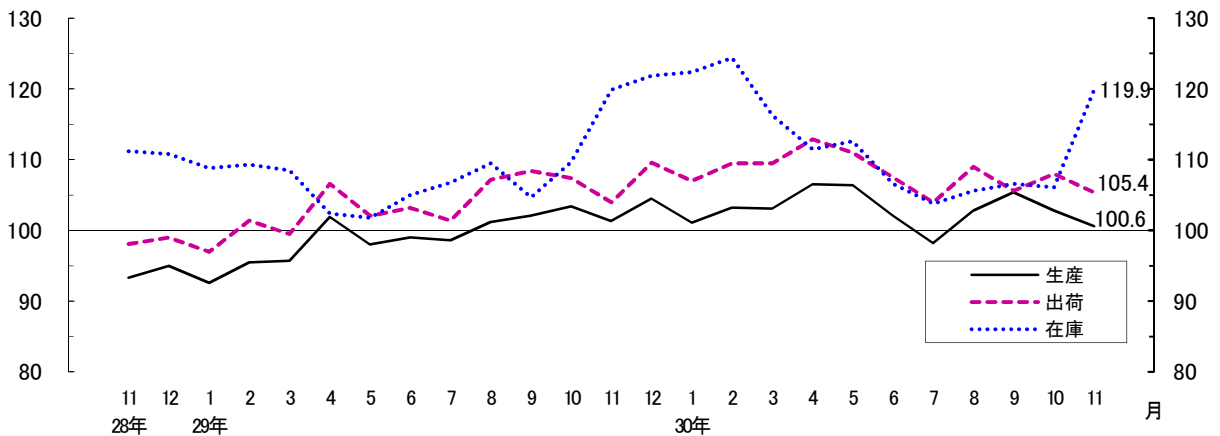
●概況

平成30年11月の長野県鉱工業指数は、前月比(季節調整済指数)で、生産は2.1%減と2か月連続の低下、出荷は2.4%減と2か月ぶりの低下、在庫は13.0%増と2か月ぶりの増加となりました。
 前年同月比(原指数)では、生産は0.3%増と28か月連続の上昇、出荷は1.5%増と2か月連続の上昇、在庫は0.1%増と2か月ぶりの上昇となりました。

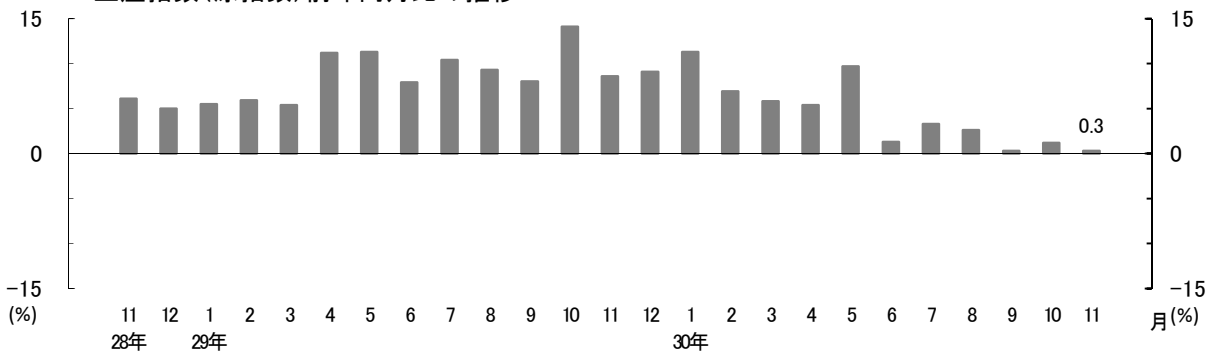
項目	季節調整済指数	前月比(%)	平成22年=100	
			原指数	前年同月比(%)
生産	100.6 (102.8)	△ 2.1 (△ 2.5)	104.7 (107.9)	0.3 (1.2)
出荷	105.4 (108.0)	△ 2.4 (2.3)	106.6 (110.3)	1.5 (1.7)
在庫	119.9 (106.1)	13.0 (△ 0.5)	124.4 (107.8)	0.1 (△ 3.2)

※()内の数値は、平成30年10月分確報値

季節調整済指数の推移



生産指数(原指数)前年同月比の推移



※1) 季節調整済指数とは、原指数を季節調整(毎年季節的に繰り返される変動を取り除くこと)した指数のことで、原指数 ÷ 季節指数により算出します。
 ※2) 原指数とは、生産等の基準数量(基準となる年の月平均の数量)に対する当月の数量の割合のことで、当月の数量 ÷ 基準数量により算出します。

確かな暮らしが営まれる美しい信州

～学びと自治の力で拓く新時代～

しあわせ信州創造プラン2.0(長野県総合5か年計画) 推進中

企画振興部 情報政策課統計室 統計第一係
 (室長)堀内 明美 (担当)番場 一吉
 電話：026-235-7070(直通)
 026-232-0111(代表)内線5118
 F A X：026-235-0517
 E-mail tokei@pref.nagano.lg.jp

1 生産・出荷・在庫の業種別動向

		主な業種	季節調整済指数	前月比(%)	主な品目
生産	上昇 7業種	情報通信機械工業	46.5	11.5	電子計算機及び関連装置
		その他工業	95.3	4.6	
		食料品工業	111.4	0.7	乳製品
17業種	低下 10業種	化学工業	52.5	△ 27.2	医薬品
		はん用・生産用・業務用機械工業	142.8	△ 2.9	(は)圧縮機、油圧・空気圧機械
		電気機械工業	214.4	△ 3.5	

出荷	上昇 6業種	電気機械工業	232.3	2.8	電気計測器
		その他工業	102.9	4.4	家具工業
		電子部品・デバイス工業	58.2	1.9	電子部品
17業種	低下 11業種	はん用・生産用・業務用機械工業	144.9	△ 7.6	
		情報通信機械工業	72.2	△ 9.5	
		窯業・土石製品工業	86.8	△ 11.6	

在庫	上昇 9業種	情報通信機械工業	203.1	21.3	
		はん用・生産用・業務用機械工業	50.6	43.3	
		電気機械工業	147.9	29.6	
16業種	低下 6業種	化学工業	111.3	△ 11.3	医薬品
		紙・紙加工品工業	112.5	△ 9.4	紙加工品
		その他工業	255.2	△ 0.2	家具工業

※「主な業種」については、寄与度(全体に与える影響)の大きいものを掲載してあります。

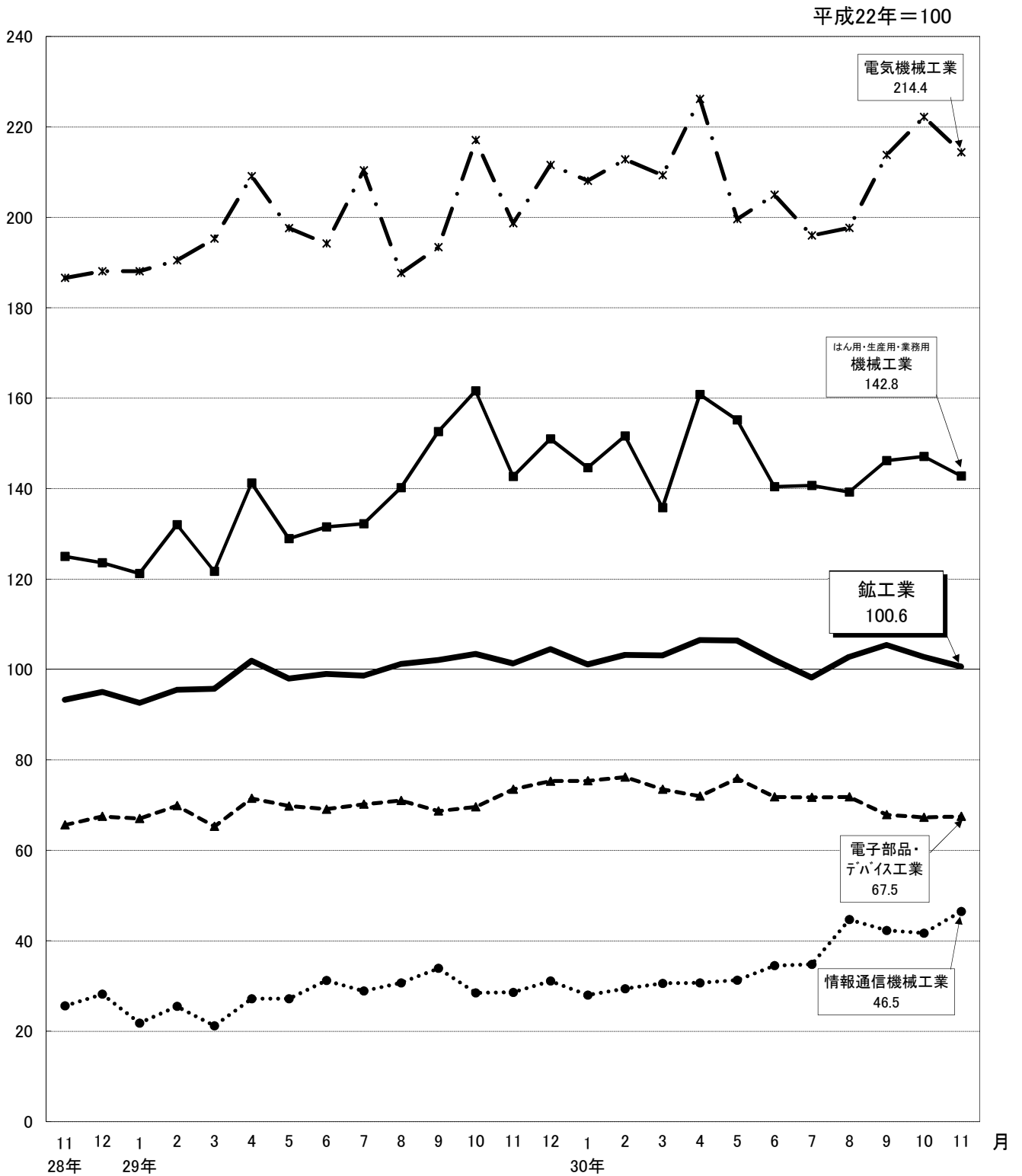
※「主な品目」については、対象事業所が少数の場合は掲載していません。

※前月比が横ばいの業種は業種数に含みません。

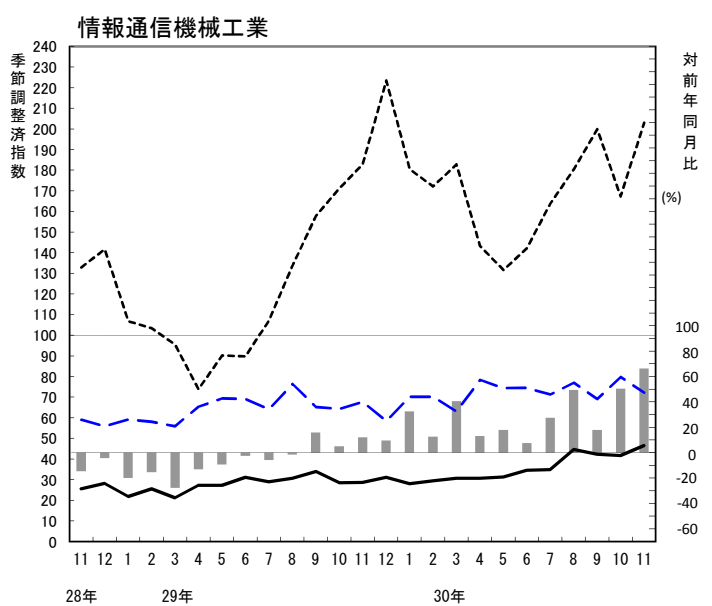
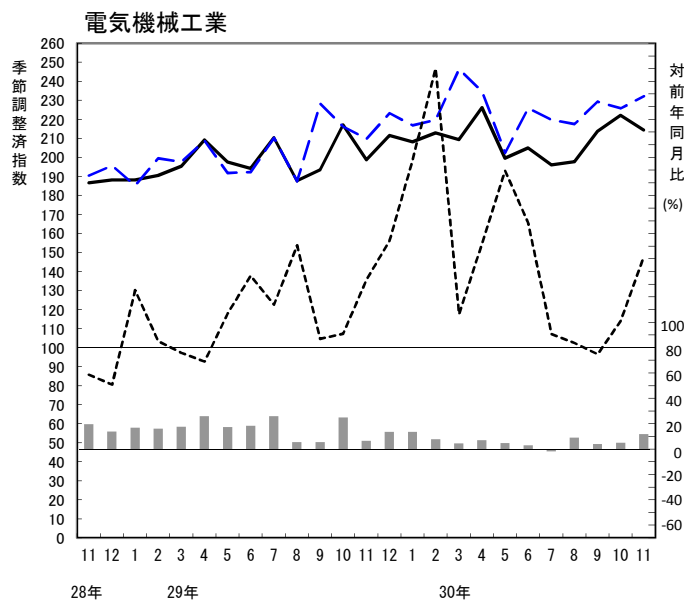
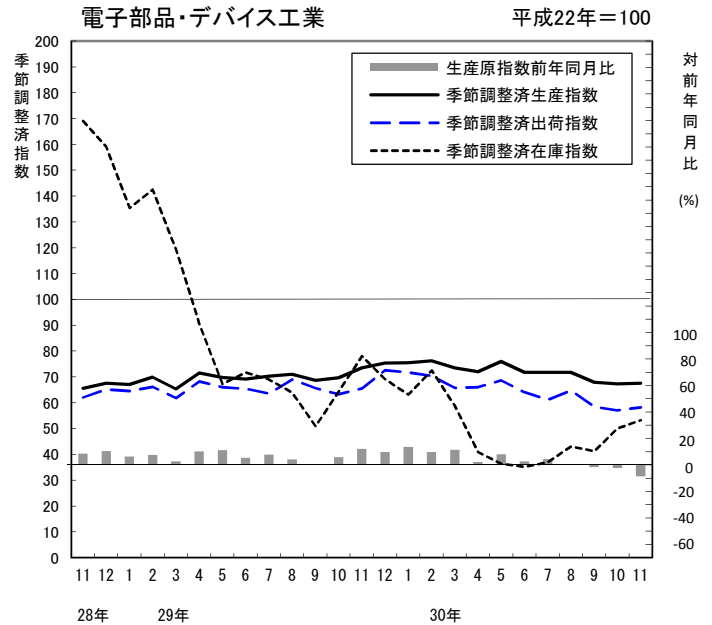
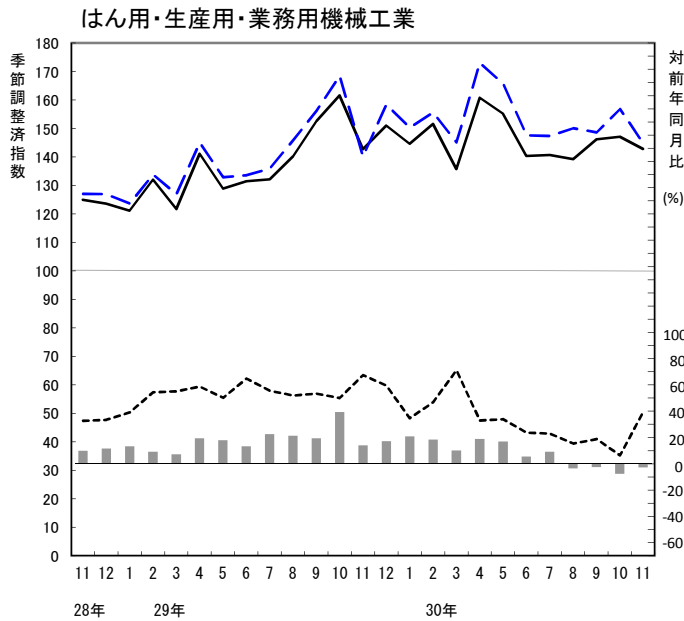
※「はん用・生産用・業務用機械工業」に係る、「主な品目」の()内は次の区分によります。

(は):はん用機械 (生):生産用機械 (業):業務用機械

2 主な業種の生産指数(季節調整済指数)の推移



3 主な業種の生産指数等の推移



4 財別の動き(季節調整済指数)

平成22年=100

項目	最終需要財		投資財		消費財		生産財	
	指数	前月比(%)	指数	前月比(%)	指数	前月比(%)	指数	前月比(%)
生産	101.9 (101.3)	0.6 (△ 8.7)	116.2 (113.1)	2.7 (△ 4.6)	89.1 (91.4)	△ 2.5 (△ 12.3)	99.3 (103.1)	△ 3.7 (3.2)
出荷	113.0 (115.6)	△ 2.2 (2.3)	122.6 (125.8)	△ 2.5 (1.0)	104.7 (107.0)	△ 2.1 (5.3)	98.0 (100.5)	△ 2.5 (2.0)
在庫	154.8 (133.7)	15.8 (△ 4.4)	105.1 (82.6)	27.2 (△ 3.3)	179.2 (158.3)	13.2 (△ 2.7)	68.8 (67.8)	1.5 (8.3)

※()内の数値は、平成30年10月分確報値