



長野県鉱工業指数 平成30年10月分(速報)をお知らせします

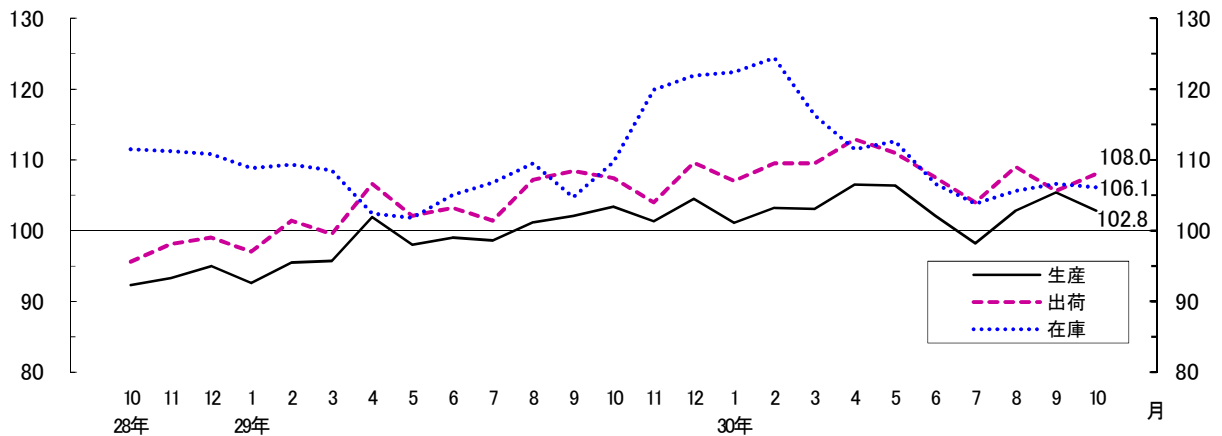
●概況

平成30年10月の長野県鉱工業指数は、前月比(季節調整済指数)で、生産は2.5%減と3か月ぶりの低下、出荷は2.3%増と2か月ぶりの上昇、在庫は0.5%減と3か月ぶりの低下となりました。
 前年同月比(原指数)では、生産は1.2%増と27か月連続の上昇、出荷は1.7%増と2か月ぶりの上昇、在庫は3.2%減と2か月ぶりの低下となりました。

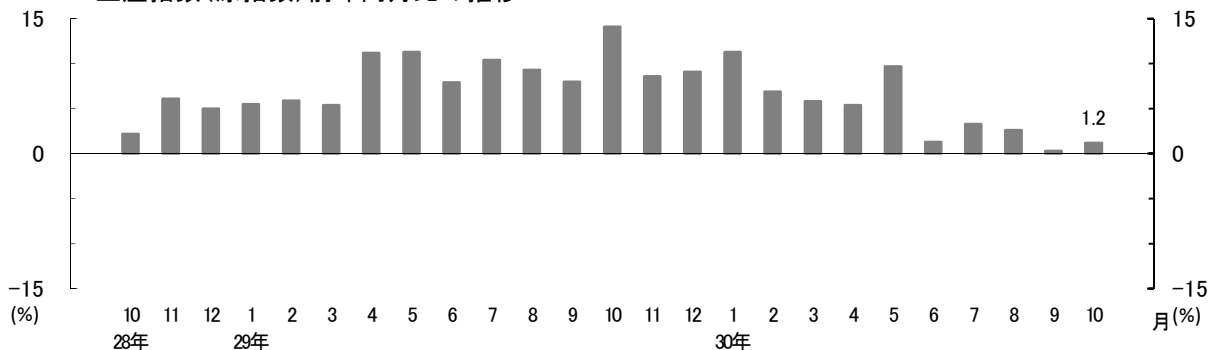
項目	季節調整済指数	前月比(%)	平成22年=100	
			原指数	前年同月比(%)
生産	102.8 (105.4)	△ 2.5 (2.5)	107.9 (103.4)	1.2 (0.3)
出荷	108.0 (105.6)	2.3 (△ 3.1)	110.3 (106.6)	1.7 (△ 3.8)
在庫	106.1 (106.6)	△ 0.5 (0.9)	107.8 (105.2)	△ 3.2 (1.8)

※()内の数値は、平成30年9月分確報値

季節調整済指数の推移



生産指数(原指数)前年同月比の推移



※1) 季節調整済指数とは、原指数を季節調整(毎年季節的に繰り返される変動を取り除くこと)した指数のことで、原指数 ÷ 季節指数により算出します。
 ※2) 原指数とは、生産等の基準数量(基準となる年の月平均の数量)に対する当月の数量の割合のことで、当月の数量 ÷ 基準数量により算出します。

確かな暮らしが営まれる美しい信州

～学びと自治の力で拓く新時代～

しあわせ信州創造プラン2.0(長野県総合5か年計画)推進中

企画振興部 情報政策課統計室 統計第一係
 (室長)堀内 明美 (担当)番場 一吉
 電話: 026-235-7070 (直通)
 026-232-0111 (代表) 内線5118
 FAX: 026-235-0517
 E-mail: tokei@pref.nagano.lg.jp

1 生産・出荷・在庫の業種別動向

		主な業種	季節調整済指数	前月比(%)	主な品目
生産	上昇 11業種	輸送機械工業	103.6	6.9	自動車部品
		電気機械工業	222.2	3.9	電気計測器
		金属製品工業	105.4	3.5	その他の金属製品
17業種	低下 6業種	化学工業	71.8	△ 46.3	医薬品
		その他工業	91.1	△ 8.7	家具工業
		窯業・土石製品工業	74.2	△ 11.4	

出荷	上昇 10業種	はん用・生産用・業務用機械工業	156.9	5.5	
		情報通信機械工業	79.8	15.3	
		輸送機械工業	83.9	3.8	自動車部品
17業種	低下 7業種	食料品工業	111.3	△ 2.1	飲料
		電子部品・デバイス工業	57.1	△ 2.4	電子部品
		電気機械工業	225.9	△ 1.5	電気計測器

在庫	上昇 9業種	電気機械工業	114.1	18.1	
		その他工業	255.6	9.7	その他の製品工業
		電子部品・デバイス工業	50.0	21.4	
16業種	低下 7業種	情報通信機械工業	167.4	△ 16.3	
		はん用・生産用・業務用機械工業	35.3	△ 13.9	
		窯業・土石製品工業	104.2	△ 6.9	

※「主な業種」については、寄与度(全体に与える影響)の大きいものを掲載してあります。

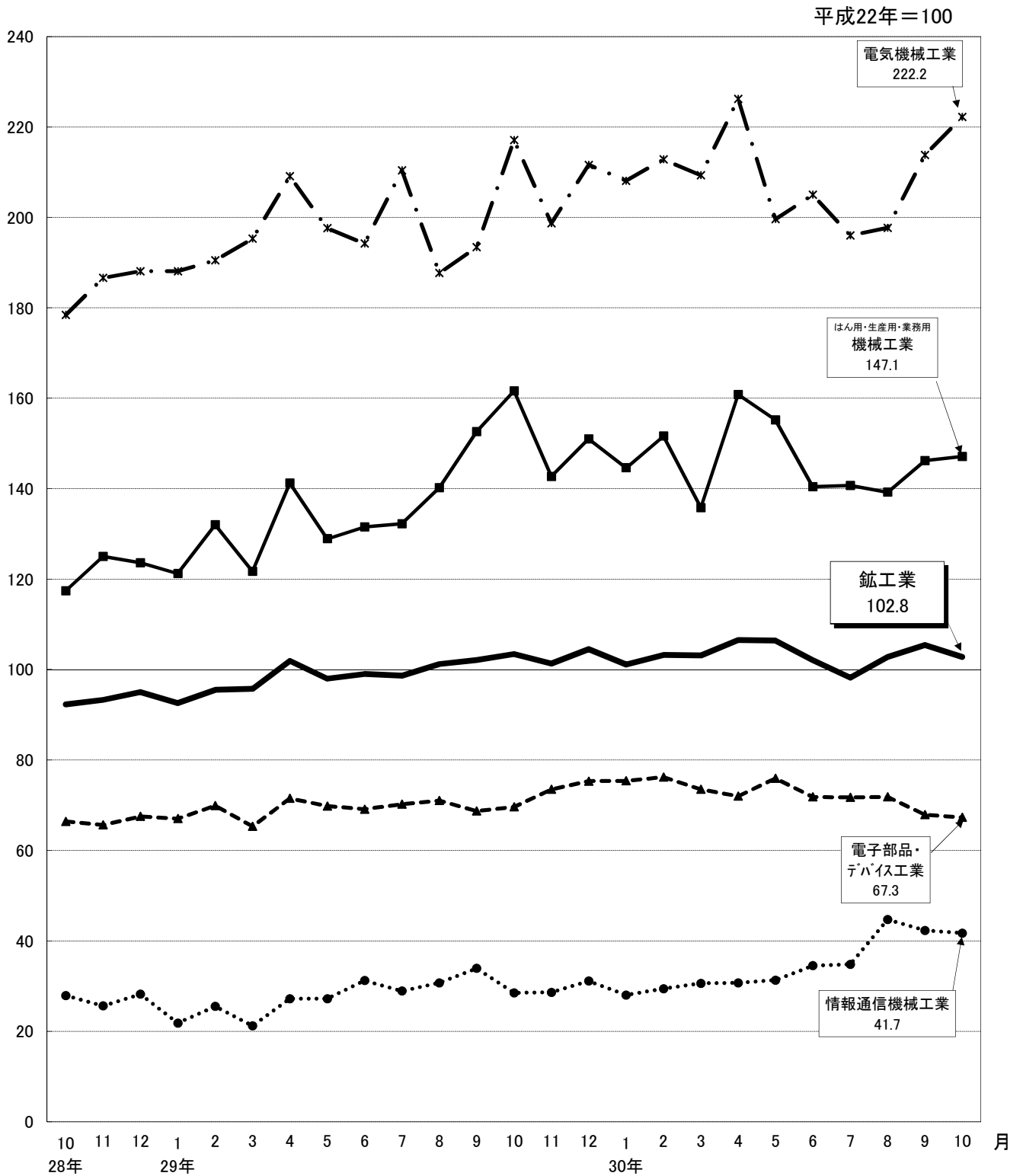
※「主な品目」については、対象事業所が少数の場合は掲載していません。

※前月比が横ばいの業種は業種数に含みません。

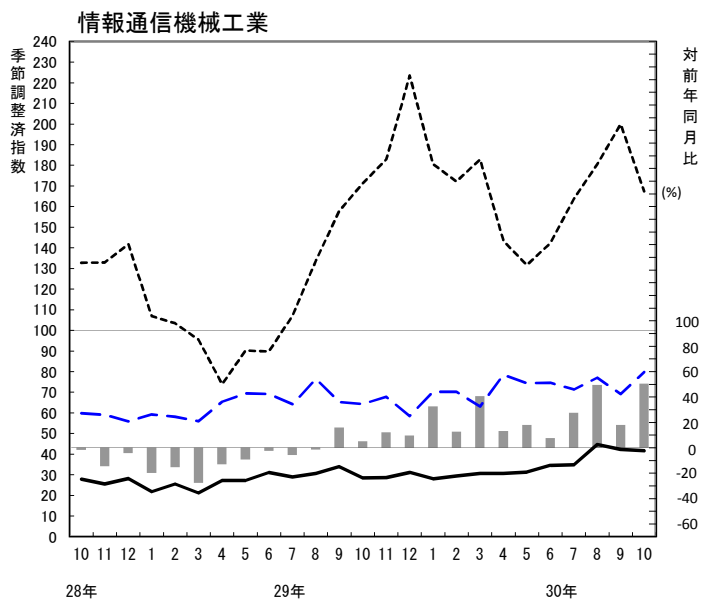
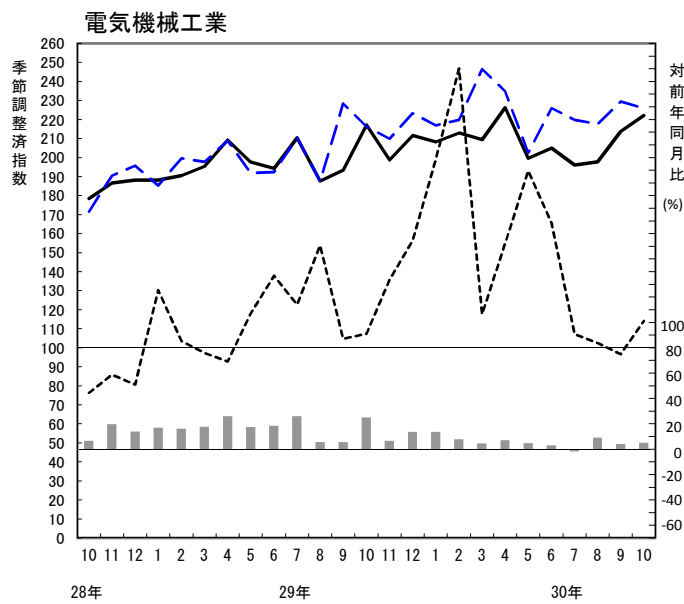
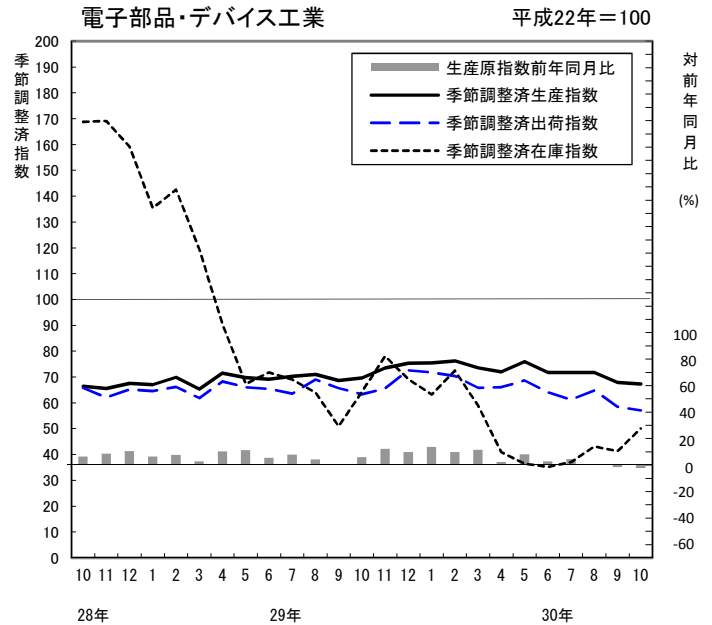
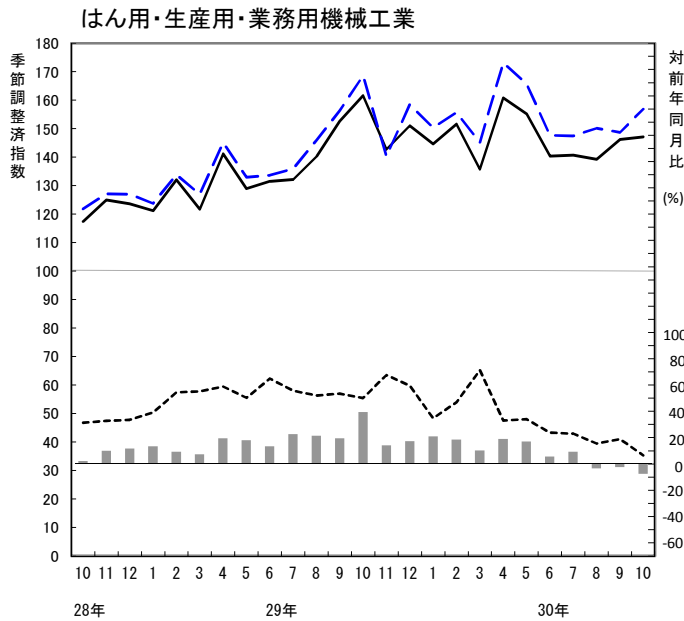
※「はん用・生産用・業務用機械工業」に係る、「主な品目」の()内は次の区分によります。

(は):はん用機械 (生):生産用機械 (業):業務用機械

2 主な業種の生産指数(季節調整済指数)の推移



3 主な業種の生産指数等の推移



4 財別の動き(季節調整済指数)

平成22年=100

項目	最終需要財		投資財		消費財		生産財	
	指数	前月比(%)	指数	前月比(%)	指数	前月比(%)	指数	前月比(%)
生産	101.3 (111.0)	△ 8.7 (7.1)	113.1 (118.5)	△ 4.6 (5.2)	91.4 (104.2)	△ 12.3 (9.5)	103.1 (99.9)	3.2 (△ 1.5)
出荷	115.6 (113.0)	2.3 (△ 2.8)	125.8 (124.6)	1.0 (△ 1.6)	107.0 (101.6)	5.3 (△ 3.8)	100.4 (98.5)	1.9 (△ 2.1)
在庫	133.7 (139.8)	△ 4.4 (7.2)	82.6 (85.4)	△ 3.3 (△ 3.5)	158.3 (162.7)	△ 2.7 (8.0)	67.8 (62.6)	8.3 (△ 6.3)

※()内の数値は、平成30年9月分確報値