

2024 年版
長野県鉱工業指数年報

— 2020 年基準 —

長野県企画振興部総合政策課統計室

目 次

I	鉱工業指数の概要	1
II	業種分類・用途分類(財別)採用品目数・ウェイト	6
III	採用品目の定義範囲、ウェイト及び用途分類(財別)区分	7
IV	利用上の注意	11
V	2024年鉱工業の概況	12
VI	統計表	
1	年次別指数(原指数)	
(1)	業種分類年次別生産指数	20
(2)	業種分類年次別出荷指数	20
(3)	業種分類年次別在庫指数(末)	22
(4)	業種分類年次別在庫指数(平均)	22
2	原指数	
(1-1)	生産指数 業種分類	24
(1-2)	生産指数 用途分類(財別)	29
(2-1)	出荷指数 業種分類	30
(2-2)	出荷指数 用途分類(財別)	35
(3-1)	在庫指数 業種分類	36
(3-2)	在庫指数 用途分類(財別)	41
3	季節調整済指数	
(1-1)	生産指数 業種分類	42
(1-2)	生産指数 用途分類(財別)	47
(2-1)	出荷指数 業種分類	48
(2-2)	出荷指数 用途分類(財別)	53
(3-1)	在庫指数 業種分類	54
(3-2)	在庫指数 用途分類(財別)	59

I 鉱工業指数の概要

1 目的

本県の鉱工業の生産・出荷及び在庫数量を指数化することにより、その動向を総合的かつ迅速に把握することを目的としています。

2 対象範囲

日本標準産業分類大分類C－鉱業，採石業，砂利採取業及びE－製造業を基礎としています。ただし、石油製品・石炭製品製造業は非採用としています。

3 基準時及びウェイト算定年次

指数の基準時及びウェイト算定年次は、ともに2020年（令和2年）です。したがって、指数値は2020年の平均を100.0とした比率で示しています。また、ウェイトも2020年の産業構造により作成しています。

4 分類

日本標準産業分類を基本とした業種分類と、財の用途による用途分類の2通りとしています。

(1) 業種分類

利用の便宜上、日本標準産業分類を若干組替えています。主な点は次のとおりです。

ア 「食料品製造業」と「飲料・たばこ・飼料製造業」を統合して『食料品工業』としています。

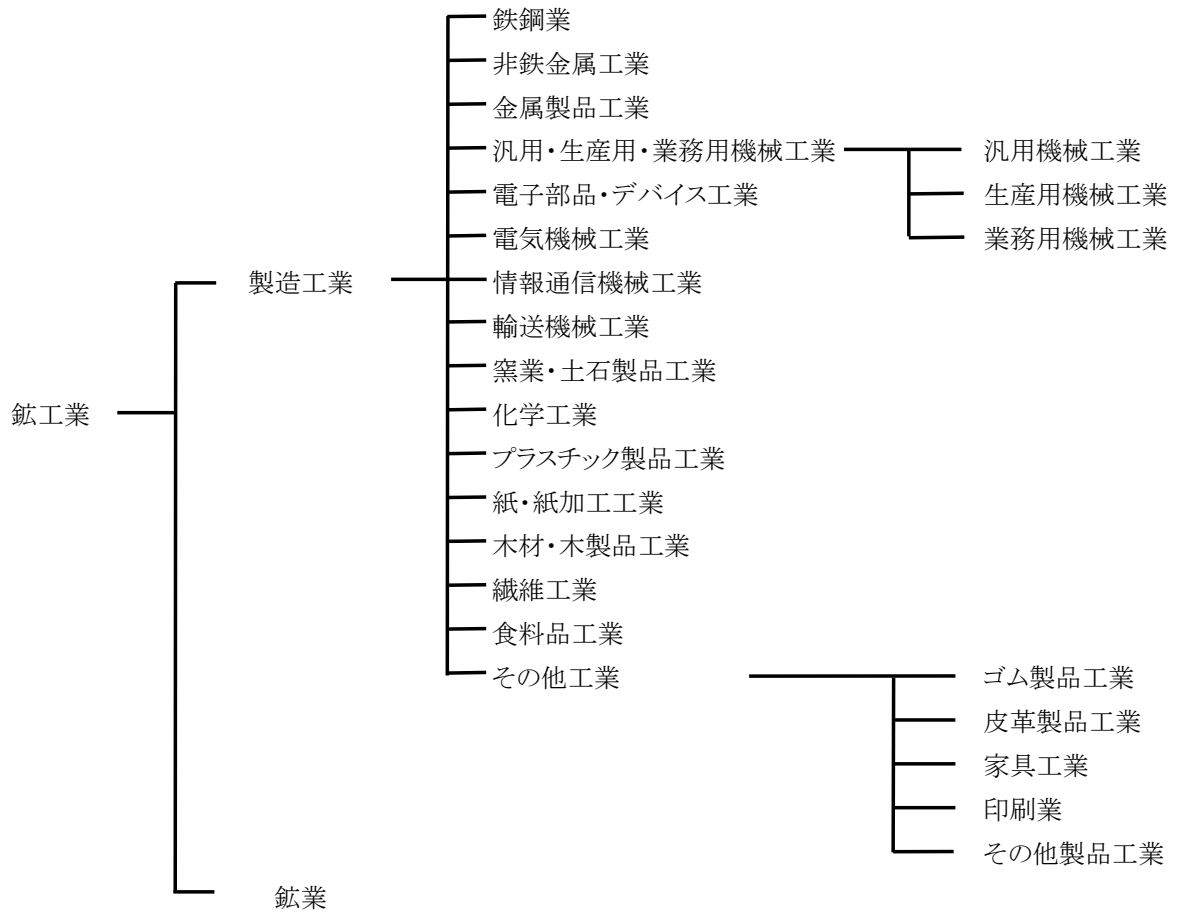
イ 「汎用機械工業」、「生産用機械工業」及び「業務用機械工業」を統合して『汎用・生産用・業務用機械工業』としています。

ウ 「ゴム製品製造業」、「なめし革・同製品・毛皮製造業」、「家具・装備品製造業」、「印刷・同関連産業」及び「その他の製造業」を統合して『その他工業』としています。

エ 『鉱業』は、日本標準産業分類では大分類ですが、ウェイトが小さいので1つの業種分類としています。

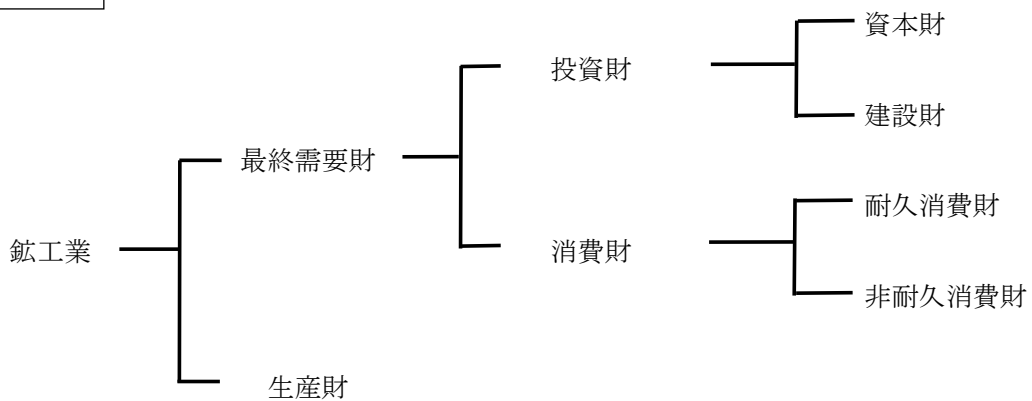
業種分類は、次のとおりです。

業種分類



(2) 用途分類

用途分類



用途分類（財別格付け）の定義

分 類	定 義
最終需要財	鉱工業又は他の産業の原材料等として投入されない最終製品
投資財	資本財と建設財の合計
資本財	家計以外で購入される製品で、原則として想定耐用年数が1年以上で比較的購入価格が高いもの（産業用機械など）
建設財	建築・土木工事用の資材及び建築物に付随する内装品 （鉄骨、セメント、製材など）
消費財	家計で購入される製品（耐久消費財と非耐久消費財の合計）
耐久消費財	原則として想定耐用年数が1年以上で比較的購入価格が高いもの （家庭電気製品、カメラなど）
非耐久消費財	原則として想定耐用年数が1年未満又は比較的購入価格が安いもの （食料品、衣服など）
生産財	鉱工業及び他の産業に原材料等として投入される製品

5 採用品目数

項 目	採用品目数		
	鉱工業	製造工業	鉱業
生産指数	1 4 7	1 4 6	1
出荷指数	1 4 7	1 4 6	1
在庫指数	6 8	6 7	1

6 ウェイト

生産指数は付加価値額ウェイト、出荷指数は出荷額ウェイト、在庫指数は在庫額ウェイトです。
ウェイトの算出に当たっては、「令和3年経済センサス-活動調査」を基礎資料とし、指数の業種分類概念に合うよう調整した上で算出しています。

7 指数算式

指数算式は、ウェイトを基準時に固定し、加重算術平均するラスパイレス算式です。

$$\text{総合指数} = \frac{\left[\frac{\text{比較時数量}}{\text{基準時数量}} \times \text{基準時ウェイト} \right] \text{の総和}}{\text{基準時ウェイトの総和}} \times 100$$

8 季節調整

月次データ（原指数）には、景気の動向とは関係のない季節的要因に基づく変動が含まれています。この季節変動パターンを計算して原指数から取り除くことを季節調整といいます。

季節調整法は、生産指数及び出荷指数については、米国商務省センサス局が開発した「センサス局法（X-12-ARIMA）」により季節、曜日・祝祭日調整を行っています。また、在庫指数については、「センサス局法（X-12-ARIMA の中の X-11 デフォルト）」により、季節調整を行っています。

生産指数及び出荷指数における季節調整済系列は、季節要因に加えて、曜日・祝祭日要因によっても調整されています。

具体的には、以下のとおりです。

$$\text{季節調整済指数} = \text{原指数} \div (\text{季節指数} \times \text{曜日・祝祭日指数})$$

9 指数の接続

指数は5年ごとに基準改定を行っており、2020年基準指数は、2018年（平成30年）1月まで遡及して作成していますが、旧基準による指数と新基準による指数は採用品目、ウェイトなどが異なるため、本来、別の指数と考えるべきです。しかし、長期的な時系列の変化をみる必要から便宜的にリンク係数を求め、新旧指数の接続を行っています。

なお、2015年（平成27年）基準とのリンク係数の算出方法は、次のとおりです。

$$\text{リンク係数} = \frac{\text{2020年基準の2018年1～3月平均季節調整済指数}}{\text{2015年基準の2018年1～3月平均季節調整済指数}}$$

10 資料出所

全国の数値は、経済産業省公表の「鉱工業指数」によります。

採用品目の生産、出荷及び在庫数量は、主として経済産業省生産動態統計調査から求めています。また、県単独調査として関係事業所、関係機関からも提供を受けています。

県単独調査品目及び資料出所は、次のとおりです。

Ⅱ 業種分類・用途分類（財別）採用品目数・ウェイト

	採用品目数			ウェイト		
	生産	出荷	在庫	生産	出荷	在庫
鉱工業	147	147	68	10,000.0	10,000.0	10,000.0
製造工業	146	146	67	9,999.7	9,999.6	9,998.6
鉄鋼業	3	3	1	51.0	69.0	97.8
非鉄金属工業	8	8	4	172.1	301.8	214.7
金属製品工業	7	7	3	444.3	577.2	480.8
汎用・生産用・業務用機械工業	31	31	10	2,348.5	2,346.4	2,117.8
汎用機械工業	9	9	0	724.4	647.5	-
生産用機械工業	14	14	8	1,224.3	1,348.9	1,822.7
業務用機械工業	8	8	2	399.8	350.0	295.1
電子部品・デバイス工業	16	16	7	1,391.8	1,406.6	1,818.5
電気機械工業	14	14	5	703.7	666.2	484.3
情報通信機械工業	6	6	2	1,249.5	977.0	1,209.6
輸送機械工業	6	6	-	645.9	730.9	-
窯業・土石製品工業	7	7	5	381.6	315.2	651.5
化学工業	8	8	7	422.3	273.0	673.4
プラスチック製品工業	5	5	4	331.6	361.3	373.4
紙・紙加工品工業	2	2	2	123.0	108.0	60.8
木材・木製品工業	1	1	1	26.9	41.1	16.7
繊維工業	4	4	3	24.5	33.3	32.7
食料品工業	16	16	6	1,364.0	1,430.9	1,190.7
その他工業	12	12	7	319.0	361.7	575.9
ゴム製品工業	1	1	1	17.5	18.6	126.0
皮革製品工業	1	1	1	0.4	3.4	32.2
家具工業	5	5	3	50.3	48.0	112.3
印刷業	1	1	-	109.8	108.0	-
その他製品工業	4	4	2	141.0	183.7	305.4
鉱業	1	1	1	0.3	0.4	1.4
最終需要財	78	78	31	4,995.2	4,770.2	5,644.7
投資財	49	49	17	2,780.1	2,616.3	2,907.1
資本財	39	39	13	2,456.5	2,287.6	2,455.3
建設財	10	10	4	323.6	328.7	451.8
消費財	29	29	14	2,215.1	2,153.9	2,737.6
耐久消費財	10	10	5	531.7	526.0	803.3
非耐久消費財	19	19	9	1,683.4	1,627.9	1,934.3
生産財	76	76	40	5,004.8	5,229.8	4,355.3

※1品目を用途別により2財に分割している品目があるため、採用品目数と財別の合計は一致しません。

Ⅲ 採用品目の定義範囲、ウェイト及び用途分類(財別)区分

番号	業種・品目名	単位	定義範囲	ウェイト			財分類
				生産	出荷	在庫	
	鉱工業			10000.0	10000.0	10000.0	
	製造工業			9999.7	9999.6	9998.6	
	鉄鋼業			51.0	69.0	97.8	
	【鍛造品】			51.0	69.0	97.8	
1	鉄系鍛造品	t	球状黒鉛鋳鉄を含む	21.1	13.8		生
2	鋳鉄鋳物	t		28.4	52.7	97.8	生
3	精密鋳造品	kg		1.5	2.5		生
	非鉄金属工業			172.1	301.8	214.7	
	【非鉄金属地金】			11.3	41.5	51.7	
4	アルミニウム地金	t	アルミニウム二次地金、二次合金地金	7.2	34.2	26.5	生
5	銅合金塊	t		4.1	7.3	25.2	生
	【伸銅・アルミニウム圧延製品】			16.7	64.2	65.5	
6	伸銅製品	t		16.7	64.2	65.5	生
	【電線・ケーブル】			34.7	59.5	97.5	
7	絶縁電線	導体t	巻線、機器用電線(通信用電線・ケーブルを除く)	32.6	58.6	97.5	生
8	通信用電線・ケーブル	導体t		2.1	0.9		資
	【非鉄金属鋳物】			109.4	136.6		
9	銅・銅合金鋳物	kg		4.5	15.1		生
10	アルミニウム鋳物	kg		90.2	99.3		生
11	ダイカスト	kg	アルミニウム、亜鉛、その他ダイカスト	14.7	22.2		生
	金属製品工業			444.3	577.2	480.8	
	【建設用金属製品】			28.9	71.8		
12	鉄骨	t		28.9	71.8		建
	【金属製ばね】			370.5	442.5	480.6	
13	線ばね	kg		114.1	140.6	150.3	生
14	うす板ばね	kg		256.4	301.9	330.3	生
	【その他の金属製品】			44.9	62.9	0.2	
15	管継手	kg	超硬チップを除く	25.0	28.9		建
16	粉末冶金	kg		7.4	15.7		生
17	超硬チップ	個		10.4	15.5	0.2	生
18	石油温水給湯機	台		2.1	2.8		建
	汎用・生産用・業務用機械工業			2348.5	2346.4	2117.8	
	汎用機械工業			724.4	647.5		
	【ボイラ・原動機】			120.1	89.1		
19	汎用内燃機関	Ps		117.2	87.6		生
20	一般用ボイラ	t/h		2.9	1.5		資
	【圧縮機、油圧・空気圧機械】			223.6	221.3		
21	圧縮機	kg	用途分割(資本財50:生産財50)	13.9	14.1		
	圧縮機(資本財)			8.4	7.0		資
	圧縮機(生産財)			5.5	7.1		生
22	油圧機器	千円	油圧ユニットを除く	168.4	166.4		生
23	空気圧機器	千円		41.3	40.8		生
	【運搬機械】			99.1	65.3		
24	コンベヤ	t		99.1	65.3		資
	【汎用機械部品】			281.6	271.8		
25	固定比減速機	kg	玉軸受、ころ軸受(軸受ユニット用を除く)	6.0	6.6		生
26	軸受	千個		32.5	49.2		生
27	バルブ及びコック	t		243.1	216.0		生
	生産用機械工業			1224.3	1348.9	1822.7	
	【土木建設機械】			354.6	629.3	666.4	
28	掘削機械	台		354.6	629.3	666.4	資
	【基礎素材生産用機械】			207.0	187.8		
29	プラスチック加工機械	t	射出成形機、押出成形機、ブロー成形機	207.0	187.8		資
	【金属工作機械】			121.2	132.5	882.8	
30	旋盤	t		84.1	92.8	882.8	資
31	金属工作専用機	t		37.1	39.7		資
	【金型】			154.8	90.0		
32	金型	kg	プレス・鍛造・鋳造・ダイカスト・プラスチック用	154.8	90.0		資
	【半導体・フラットパネル製造装置】			33.0	21.5		
33	半導体製造装置	百万円		33.0	21.5		資
	【産業用ロボット】			168.5	175.2		
34	産業用ロボット	台		168.5	175.2		資
	【機械工具】			44.5	26.0	18.5	
35	超硬工具	個	自家使用を除く	17.0	7.3	1.3	生
36	空気動工具	台		6.2	7.2	17.0	資
37	ダイヤモンド工具	個		21.3	11.5	0.2	生
	【その他の生産用機械】			140.7	86.6	255.0	
38	ロータリ・プラウ・すき・ハロー	台	動力耕うん機及び装輪式トラクタ用	44.9	37.8	223.7	資
39	真空ポンプ	台		9.9	7.8	3.9	資
39	食料品加工機械	台	手動のものを除く	2.5	4.9	27.4	資

番号	業種・品目名	単位	定義範囲	ウェイト			財分類
				生産	出荷	在庫	
40	印刷機械	t	産業用デジタル印刷機	83.4	36.1		資
	業務用機械工業			399.8	350.0	295.1	
	【計測機器】			121.1	220.3	233.7	
41	積算体積計	個		30.1	145.3	233.7	資
42	圧力計	個	アネロイド形	87.7	72.7		資
43	精密測定機	台	光学測定器を含む	3.3	2.3		資
	【光学機械・同部品】			36.8	19.3	61.4	
44	カメラ	台		0.9	0.2		資
45	カメラ用交換レンズ	個		35.9	19.1	61.4	耐
	【その他の業務用機械】			241.9	110.4		
46	自動販売機	台		145.8	54.9		資
47	業務用洗濯機・自動車洗浄機器	台		93.9	52.6		資
48	自動改札機・自動入場機	台		2.2	2.9		資
	電子部品・デバイス工業			1391.8	1406.6	1818.5	
	【電子部品】			219.2	211.0		
49	抵抗器	百万個		79.2	85.4		生
50	固定コンデンサ	千個		63.9	68.9		生
51	インダクタ	百万円	コイルを含む	5.7	6.1		生
52	コネクタ	千個		63.6	43.3		生
53	トランス	百万円		6.8	7.3		生
	【電子回路】			873.6	752.2		
54	電子回路基板	百万円		608.5	438.9		生
55	電子回路実装基板	百万円		265.1	313.3		生
	【電子デバイス】			215.2	366.4	1627.2	
56	整流素子	千個	100mA以上	2.9	5.5	13.2	生
57	トランジスタ	千個		153.0	284.5	1173.8	生
58	液晶素子	百万円【千個】	単位:(生産・出荷)百万円、(在庫)千個	39.2	39.8	310.1	生
59	その他の半導体素子	千個		20.1	36.6	130.1	生
	【集積回路】			25.2	23.8	100.1	
60	モス型IC	百万円【千個】	単位:(生産・出荷)百万円、(在庫)千個	13.3	10.9	20.5	生
61	混成IC	千個		11.9	12.9	79.6	生
	【その他の電子部品】			58.6	53.2	91.2	
61	超小形電動機	台	入力3W以下のもの	3.2	2.6		生
63	スイッチング電源	千台		24.0	16.9		生
64	シリコンウェハ	m ²		31.4	33.7	91.2	生
	電気機械工業			703.7	666.2	484.3	
	【回転電気機械】			189.3	285.8		
64	直流機	kw	一般用・車両用	1.0	1.9		資
65	サーボモータ	台		102.9	155.1		生
66	小形電動機	千台	70W未満(ただし3W以下のものを除く)	85.4	128.8		生
	【静止電気機械】			99.8	59.0		
67	電力変換装置	百万円		99.8	59.0		資
	【開閉制御装置・機器】			94.8	43.1		
68	開閉制御装置	百万円	配電盤、監視制御装置、分電盤	12.0	9.5		資
69	開閉機器	百万円	継電器、遮断器、開閉器、プログラマブルコントローラ	82.8	33.6		生
	【民生用電気機械】			94.0	90.7	367.8	
70	換気扇	台		89.4	67.9	261.8	建
71	電気かみそり	個		4.6	22.8	106.0	耐
	【配線・照明用器具】			3.1	4.3	70.0	
72	白熱電球	千個		2.8	2.3	3.2	生
73	配線器具	千個	自己消費を除く	0.3	2.0	66.8	建
	【電気計測器】			222.7	183.3	46.5	
74	電気計器	個		64.4	46.3	46.5	資
75	電気測定器	百万円	半導体・IC測定器を除く	135.8	120.2		資
76	プロセスオートメーション用計測制御機器	百万円		12.9	8.3		資
77	半導体・IC測定器	百万円		9.6	8.5		資
	情報通信機械工業			1249.5	977.0	1209.6	
	【通信機械】			117.0	21.4		
78	移動通信装置	台	用途分割(資本財30:耐久消費財70)	15.4	4.7		
	移動通信装置(資本財)			5.1	1.5		
	移動通信装置(耐久消費財)			10.3	3.2		
79	無線応用装置	百万円		101.6	16.7		資
	【民生用電子機械】			702.6	609.3	938.4	
80	カーナビゲーションシステム	台	用途分割(耐久消費財30:生産財70)	702.6	609.3	938.4	
	カーナビゲーションシステム(耐久消費財)			216.0	188.3	300.9	耐
	カーナビゲーションシステム(生産財)			486.6	421.0	637.5	生
	【電子計算機及び関連装置】			429.9	346.3	271.2	
81	パーソナルコンピュータ	台	用途分割(資本財70:耐久消費財30)	320.2	286.1	271.2	
	パーソナルコンピュータ(資本財)			233.6	200.8	197.9	資
	パーソナルコンピュータ(耐久消費財)			86.6	85.3	73.3	耐

番号	業種・品目名	単位	定義範囲	ウェイト			財分類
				生産	出荷	在庫	
82	外部記憶装置	百万円		15.9	4.6		資
83	入出力装置	百万円	用途分割(資本財55:耐久消費財45)	93.8	55.6		資
	入出力装置(資本財)		業務用	54.9	30.7		耐
	入出力装置(耐久消費財)		家庭用	38.9	24.9		
84	輸送機械工業 【自動車車体】 自動車車体	台		645.9 1.9	730.9 1.2		生
	【自動車部品】			587.9	695.5		
85	機関部品	百万円	ピストン、ピストンリング、吸気弁・排気弁、空気清浄器、油洗浄器	315.5	363.5		生
86	懸架制動装置部品	百万円		178.6	217.6		生
87	シャシー及び車体部品	百万円		76.3	93.0		生
88	自動車用警告器	個		17.5	21.4		生
89	【機体部品】 航空機用機体部品	百万円	プロペラ・回転翼・室内装備・保安装置を含む	56.1 56.1	34.2 34.2		生
	窯業・土石製品工業			381.6	315.2	651.5	
90	【陶磁器・ファインセラミックス】 ファインセラミックス(機能財)	千個		96.0 92.2	86.1 71.0	19.1	生
91	ファインセラミックス(構造財)	千個		3.8	15.1	19.1	生
92	【セメント・セメント製品】 道路用コンクリート製品	t		154.1 9.6	120.2 4.6	111.0 111.0	建
93	生コンクリート	m ³		144.5	115.6		建
94	【その他の窯業・土石製品】 電極	t		131.5 84.9	108.9 72.0	521.4 385.3	生
95	研削砥石	t		5.3	5.6	9.2	生
96	研磨材	t		41.3	31.3	126.9	生
	化学工業			422.3	273.0	673.4	
96	【無機化学工業製品】 硫酸アルミニウム	t		23.5 5.6	14.4 2.2	2.0 0.6	生
97	ポリ塩化アルミニウム	t		3.7	3.2	0.8	生
98	酸素	千m ³		1.3	0.8	0.2	生
99	窒素	千m ³		12.9	8.2	0.4	生
100	【プラスチック】 ウレタンフォーム	t		26.9 26.9	13.7 13.7	7.4 7.4	生
101	【油脂製品】 脂肪酸	t		24.7 24.7	7.5 7.5	5.4 5.4	生
102	【化粧品】 化粧品	千円		15.2 15.2	15.6 15.6		非耐
103	【医薬品】 医薬品製剤	千円		332.0 332.0	221.8 221.8	658.6 658.6	非耐
	プラスチック製品工業			331.6	361.3	373.4	
104	【プラスチック製品】 プラスチック製品・フィルム	t		331.6 38.9	361.3 66.6	373.4	生
105	プラスチック製品・機械器具部品	t	輸送機械用、電気機械用、その他の部品(照明用品を含む)	150.2	167.7	91.1	生
106	プラスチック製品・日用品・雑貨	t		41.7	37.7	75.1	非耐
107	プラスチック製品・容器	t		57.7	53.9	141.8	生
108	プラスチック製品・その他	t	異形押出製品(建材を除く)、ホース、ディスクレコード、その他製品	43.1	35.4	65.4	生
	紙・紙加工品工業			123.0	108.0	60.8	
109	【板紙】 板紙	t	段ボール原紙、紙器用板紙、雑板紙	49.3 49.3	52.8 52.8	37.4 37.4	生
110	【紙加工品】 段ボールシート	千m ²		73.7 73.7	55.2 55.2	23.4 23.4	生
	木材・木製品工業			26.9	41.1	16.7	
111	製材	百m ³	用途分割(建設財70:生産財30)	26.9	41.1	16.7	建
	製材(建設財)			19.4	31.6	12.2	
	製材(生産財)			7.5	9.5	4.5	生
	繊維工業			24.5	33.3	32.7	
112	【紡績糸】 綿糸	kg	コンデンサー糸を含む	2.9 2.9	1.4 1.4	1.9 1.9	生
113	【ニット・繊維二次製品】 ニット製外衣	点		21.6 9.3	31.9 1.8	30.8 1.3	非耐
114	ニット製靴下	点		8.2	16.6		非耐
115	織物製外衣	点		4.1	13.5	29.5	非耐

番号	業種・品目名	単位	定義範囲	ウェイト			財分類
				生産	出荷	在庫	
	食料品工業			1364.0	1430.9	1190.7	
116	【肉製品】 枝肉	t	豚、成牛、馬	66.6	93.7		生
117	【乳製品】 処理牛乳	kl		46.7	175.0		非耐
118	チーズ	t		215.8	225.7		非耐
119	アイスクリーム	kl	アイスクリーム、アイスマルク、ラクトアイス	16.7	17.4		非耐
	【味そ・しょう油】			494.0	510.4	945.7	
120	味そ	t		492.4	508.2	945.7	非耐
121	しょう油	kl		1.6	2.2		非耐
	【その他の食料品】			160.8	139.4	30.4	
122	小麦粉	t		10.7	9.1	20.9	生
123	寒天	kg		9.7	12.0	9.5	非耐
124	野菜漬物	千円		1.5	1.9		非耐
125	野菜缶詰	kg		21.6	13.4		非耐
126	香辛料	t		97.6	84.2		非耐
127	ビスケット・干菓子	kg		19.7	18.8		非耐
	【飲料】			349.6	262.1	214.6	
128	日本酒	kl		21.8	50.9	137.7	非耐
129	清涼飲料	千ケース		324.0	205.9	44.1	非耐
130	ワイン	kl		3.8	5.3	32.8	非耐
	【飼料】			13.8	7.2		
131	配合飼料	t		13.8	7.2		生
	その他工業			319.0	361.7	575.9	
	ゴム製品工業			17.5	18.6	126.0	
132	工業用ゴム製品	新ゴム量t		17.5	18.6	126.0	生
	皮革製品工業			0.4	3.4	32.2	
133	製革	枚		0.4	3.4	32.2	生
	家具工業			50.3	48.0	112.3	
	【金属製家具】			50.3	48.0	112.3	
137	金属製家具・いす	個		32.5	30.7	28.9	資
138	金属製家具・机	個		7.4	8.4	22.3	資
139	金属製家具・保管庫類・棚	個		6.0	5.4	61.1	資
140	金属製家具・台所用	個	流し台、ガス台、調理台	0.2	0.2		資
141	金属製家具・システムキッチン	セット		4.2	3.3		建
	印刷業			109.8	108.0		
142	平版印刷(オフセット印刷)	百万円		109.8	108.0		生
	その他製品工業			141.0	183.7	305.4	
143	ギター・電気ギター	本		11.1	16.4	242.8	耐
144	眼鏡レンズ	千個	コンタクトレンズを含む	55.7	53.4		耐
	時計			71.9	111.8		
145	ウォッチ(完成品)	個	電池式ウォッチ(ストップウォッチ及び電池式クロック、ムーブメントを除く)	71.9	111.8		耐
146	管楽器	本		2.3	2.1	62.6	資
	管楽器(資本財)			1.6	1.3	43.7	資
	管楽器(耐久財)			0.7	0.8	18.9	耐
	鉱業			0.3	0.4	1.4	
	【非金属鉱業】			0.3	0.4	1.4	
147	石灰石	t		0.3	0.4	1.4	生

※用途分類格付

資 … 資本財 : 家計以外で購入される製品で、原則として想定耐用年数が1年以上で比較的購入価格が高いもの

建 … 建設財 : 建築・土木工事用の資材及び建築物に付随する内装品

耐 … 耐久消費財 : 原則として想定耐用年数が1年以上で比較的購入価格が高いもの

非耐 … 非耐久消費財 : 原則として想定耐用年数が1年未満又は比較的購入価格が安いもの

生 … 生産財 : 鉱工業及び他の産業に原材料等として投入される製品

IV 利用上の注意

1 原指数と季節調整済指数

原指数は、主に年次別の動向観察に使用し、季節調整済指数は主に月々あるいは四半期の動向観察に使用しています。

また、在庫指数については、年は原指数、四半期は季節調整済指数のそれぞれの期末値を用いています。

なお、生産指数、出荷指数において鉱業は対象事業所が少数のため、原指数、季節調整済指数を掲載していません。

また、在庫指数において汎用機械工業及び輸送機械工業は在庫数量がとらえられないため、業務用機械工業及び鉱業は対象事業所が少数のため、原指数、季節調整済指数を掲載していません。

2 鉱工業指数と経済構造実態調査(製造業事業所調査)について

鉱工業指数は、大部分の資料を経済産業省生産動態統計調査から得ていますが、この調査は、指定品目を生産する一定規模以上の事業所を対象に、毎月の生産、出荷、在庫の動きを主として数量面から把握するものです。

これに対し、経済構造実態調査(製造業事業所調査)は、製造業に属する事業所を対象に毎年実施している調査であり、生産の状況を主として価格面から把握するものです。

したがって、両者は基本的には調査領域を同じくしていますが、調査上の制約等から、また、前者は数量面の動きであり、後者は価格面の動きであること等から同調しないことがあります。

3 その他

(1) 長野県鉱工業指数の基準時及びウェイト算定年次は、ともに2020年(令和2年)です。

(2) 指数値は、暦年別、年度別、四半期別及び月別に計算しています。四半期とは、1～3月期を第Ⅰ期、4～6月期を第Ⅱ期、7～9月期を第Ⅲ期、10～12月期を第Ⅳ期としています。

なお、在庫指数の年・年度・四半期の値は末値です。

(3) 統計表中の符号については、次のとおりです。

「-」	該当数値のないもの	「△」	マイナスを示す
「0」	掲載単位に満たないもの	「X」	秘匿を示す(対象事業所が少数の場合)

V 2024年鉱工業の概況

1 一般概況

2024年の本県鉱工業生産指数（原指数）は年平均109.7、前年比4.2%減、出荷指数（原指数）は年平均105.5、前年比3.7%減、在庫指数（原指数）は年末値109.5、前年末比5.3%減となりました。

表1 年次別鉱工業指数の推移(原指数 2020年(令和2年)=100)

区分/年次		2020	2021	2022	2023	2024		
長野県	生産	指数	100.0	112.5	114.4	114.5	109.7	
		前年比(%)	△ 9.6	12.5	1.7	0.1	△ 4.2	
	出荷	指数	100.0	111.1	111.6	109.5	105.5	
		前年比(%)	△ 7.7	11.1	0.5	△ 1.9	△ 3.7	
	在庫(末)	指数	95.3	113.7	115.7	115.6	109.5	
		前年比(%)	△ 10.5	19.3	1.8	△ 0.1	△ 5.3	
	在庫(平均)	指数	100.0	99.2	114.6	120.5	113.4	
		前年比(%)	△ 7.0	△ 0.8	15.5	5.1	△ 5.9	
	全国	生産	指数	100.0	105.4	105.3	103.9	101.2
			前年比(%)	△ 10.4	5.4	△ 0.1	△ 1.3	△ 2.6
		出荷	指数	100.0	104.4	103.9	103.2	99.9
			前年比(%)	△ 10.7	4.4	△ 0.5	△ 0.7	△ 3.2
在庫(末)		指数	92.6	98.5	101.2	100.7	98.8	
		前年比(%)	△ 8.3	6.4	2.7	△ 0.5	△ 1.9	
在庫(平均)		指数	100.0	96.1	101.2	104.1	102.2	
		前年比(%)	△ 3.2	△ 3.9	5.3	2.9	△ 1.8	

本県鉱工業活動を四半期別（季節調整済指数）で見ると、生産は、2020年4～6月期（第Ⅱ期）を底に、2022年7～9月期（第Ⅲ期）まで上昇傾向が続き、以降は漸減傾向となっています。

出荷は、2020年4～6月期（第Ⅱ期）を底に、2022年1～3月（第Ⅰ期）まで上昇傾向が続き、以降は上昇と低下を繰り返しながらも、漸減傾向となっています。

在庫は、2020年10～12月期（第Ⅳ期）を底に、2023年4～6月期（第Ⅱ期）まで上昇傾向が続き、以降漸減傾向となっています。

長野県・全国鉱工業指数の推移（2020年（令和2年）＝100）

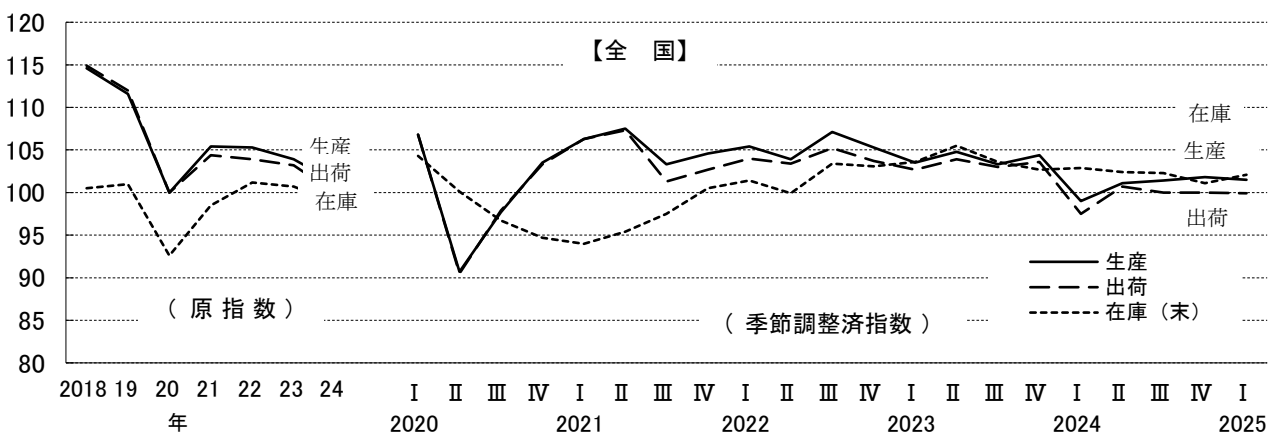
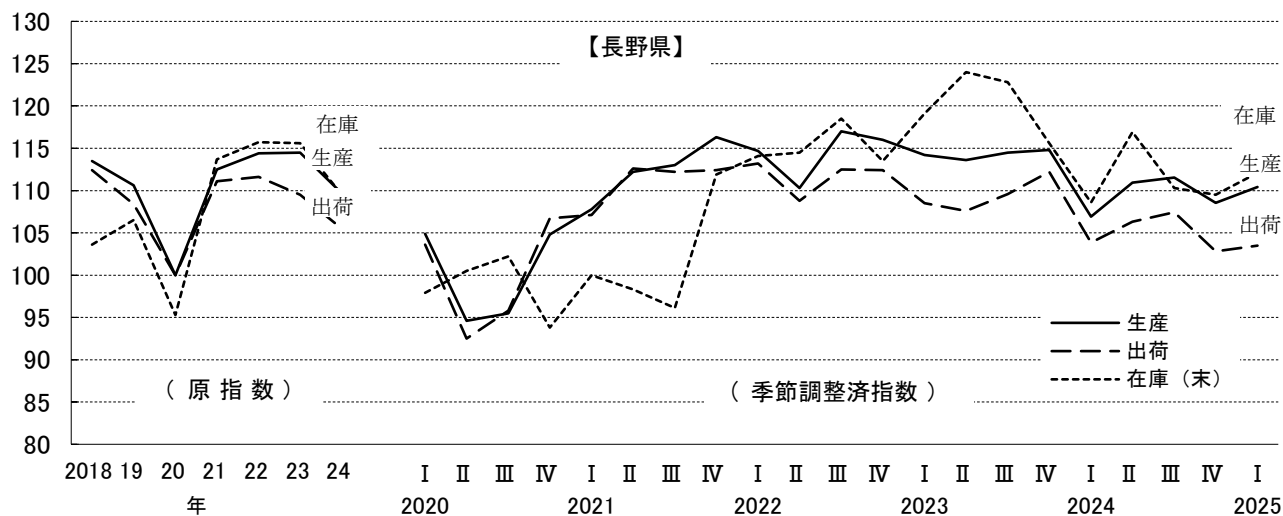


表2 2024年・四半期別鉱工業指数の推移（2020年（令和2年）＝100）

区分/年次(期)			2023年				2024年			
			第Ⅰ	第Ⅱ	第Ⅲ	第Ⅳ	第Ⅰ	第Ⅱ	第Ⅲ	第Ⅳ
長野県	生産	季節調整済指数	114.2	113.6	114.5	114.8	106.9	110.9	111.5	108.6
		前期比(%)	△ 1.6	△ 0.5	0.8	0.3	△ 6.9	3.8	0.5	△ 2.7
	出荷	季節調整済指数	108.5	107.6	109.6	112.2	103.8	106.3	107.4	102.8
		前期比(%)	△ 3.5	△ 0.8	1.9	2.4	△ 7.5	2.4	1.1	△ 4.3
	在庫	季節調整済指数	119.1	124.0	122.8	115.6	108.6	116.9	110.3	109.5
		前期比(%)	4.9	4.1	△ 1.0	△ 5.9	△ 6.1	7.6	△ 5.6	△ 0.7
全国	生産	季節調整済指数	103.5	104.8	103.3	104.4	99.0	101.1	101.4	101.8
		前期比(%)	△ 1.7	1.3	△ 1.4	1.1	△ 5.2	2.1	0.3	0.4
	出荷	季節調整済指数	102.7	103.9	103.0	103.6	97.5	100.7	100.0	100.0
		前期比(%)	△ 1.0	1.2	△ 0.9	0.6	△ 5.9	3.3	△ 0.7	0.0
	在庫	季節調整済指数	103.6	105.5	103.6	102.7	102.9	102.4	102.3	101.1
		前期比(%)	0.5	1.8	△ 1.8	△ 0.9	0.2	△ 0.5	△ 0.1	△ 1.2

(注)在庫指数は、期末値です。

2 業種別の動き(原指数)

2024年の本県鉱工業活動を業種別にみると、前年比(原指数)で生産は、情報通信機械工業、電子・デバイス工業、汎用・生産用・業務用機械工業など、12業種が低下し、前年比4.2%減となりました。出荷は、汎用・生産用・業務用機械工業、電子・デバイス工業、情報通信機械工業など、12業種が低下し、前年比3.7%減となりました。在庫は、汎用・生産用・業務用機械工業、電子・デバイス工業、電気機械工業など、12業種が低下し、前年末比5.3%減となりました。上昇、低下の主な業種及び品目は、以下のとおりです。

生産指数

項目	業種数	主な業種	前年比	主な品目
上昇	5	化学工業	14.4	医薬品
		輸送機械工業	5.1	自動車部品
		金属製品工業	4.2	金属製ばね
低下	12	情報通信機械工業	△ 11.5	電子デバイス 金属工作機械
		電子部品・デバイス工業	△ 8.5	
		汎用・生産用・業務用機械工業	△ 3.4	

出荷指数

項目	業種数	主な業種	前年比	主な品目
上昇	5	輸送機械工業	5.9	自動車部品
		化学工業	7.3	医薬品
		金属製品工業	2.3	金属製ばね
低下	12	汎用・生産用・業務用機械工業	△ 4.8	金属工作機械
		電子部品・デバイス工業	△ 6.1	電子デバイス
		情報通信機械工業	△ 6.5	

在庫指数

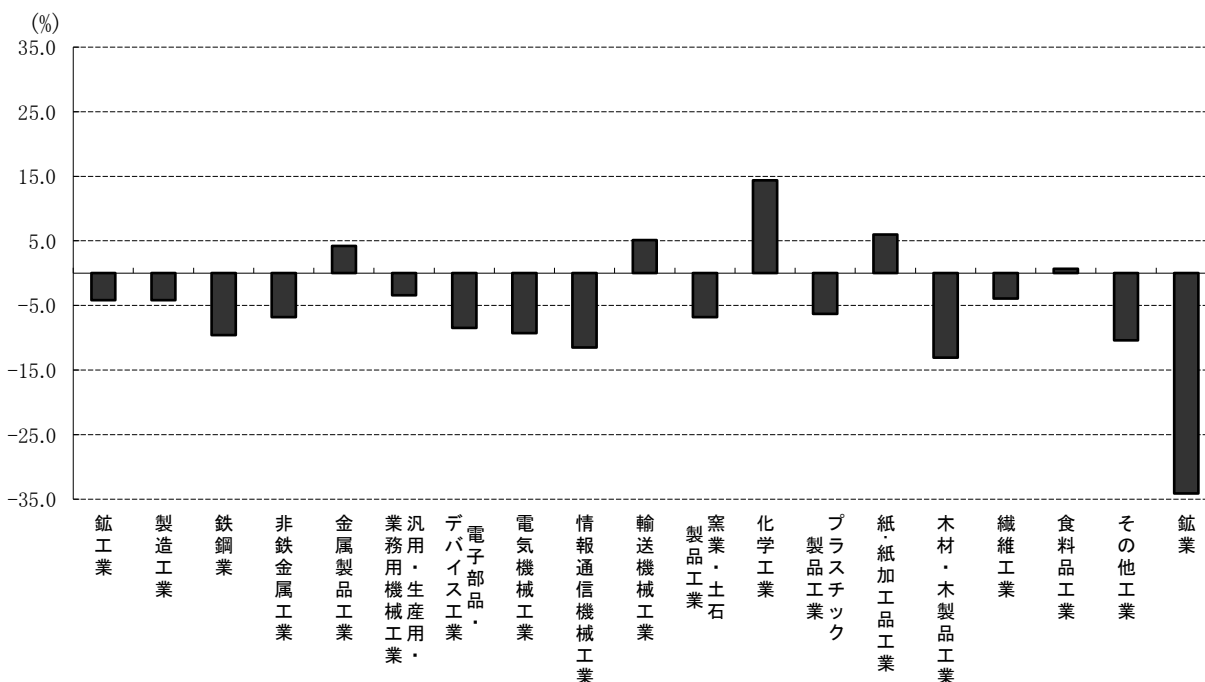
項目	業種数	主な業種	前年比	主な品目
上昇	4	化学工業	48.5	医薬品
		金属製品工業	5.4	金属製ばね
		情報通信機械工業	0.7	電子計算機及び関連装置
低下	12	汎用・生産用・業務用機械工業	△ 13.4	
		電子部品・デバイス工業	△ 15.0	
		電気機械工業	△ 21.3	

※「主な業種・品目」については、寄与度(全体に与える影響)の大きいものを掲載してあります。

※「主な品目」については、対象事業所数が少数の場合は掲載していません。

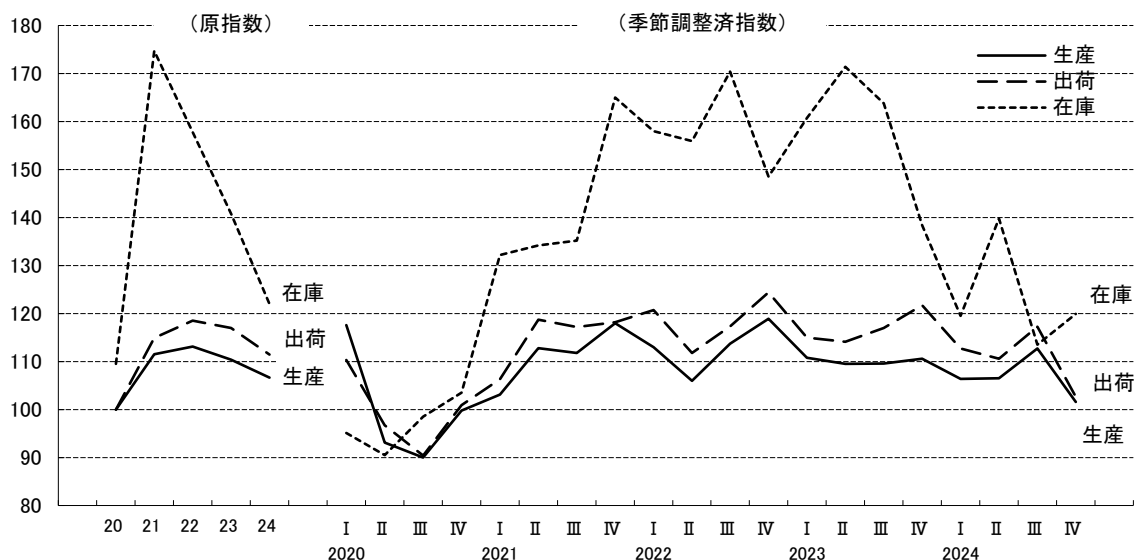
※在庫は、前年末比を用いています。また、「輸送機械工業」は在庫系列を採用していないため業種数に含みません。

業種別生産指数(原指数)の前年比



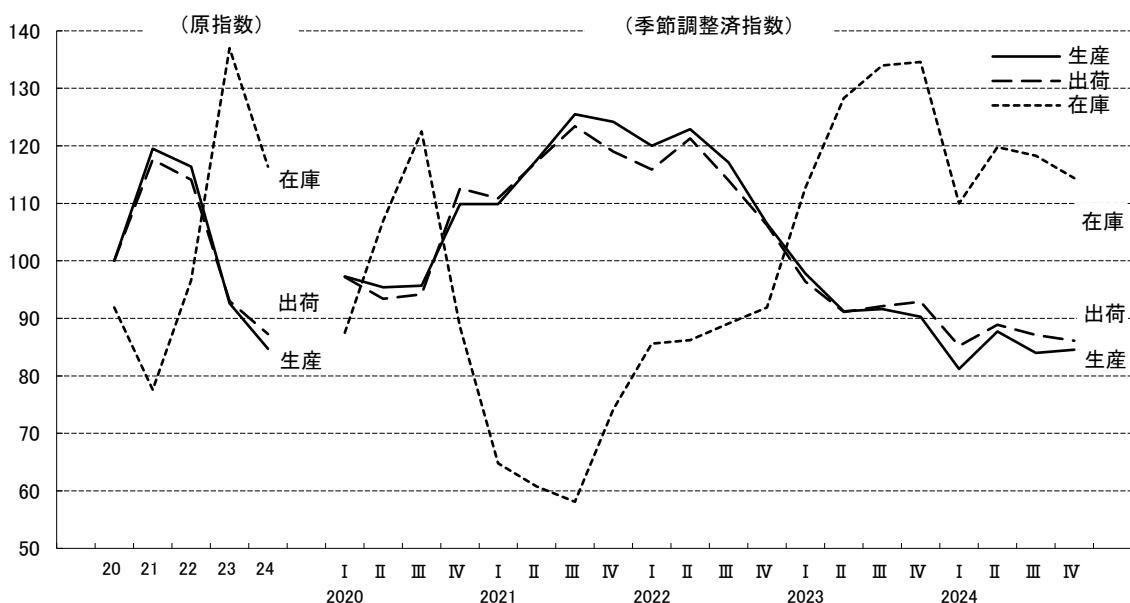
**汎用・生産用・
業務用機械工業**

2024年の生産指数（原指数）は年平均106.6、前年比3.4%減となりました。出荷指数（原指数）は年平均111.4、同4.8%減、在庫指数（原指数）は年末値で122.0、前年末比13.4%減となりました。



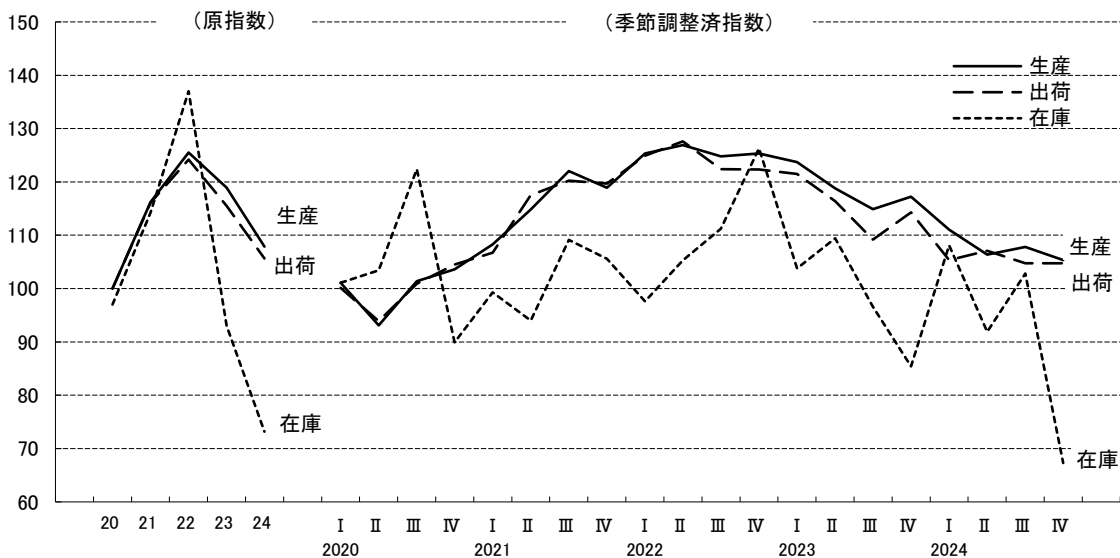
**電子部品・
デバイス工業**

2024年の生産指数（原指数）は年平均84.7、前年比8.5%減となりました。出荷指数（原指数）は年平均87.3、同6.1%減、在庫指数（原指数）は年末値で116.4、前年末比15.0%減となりました。



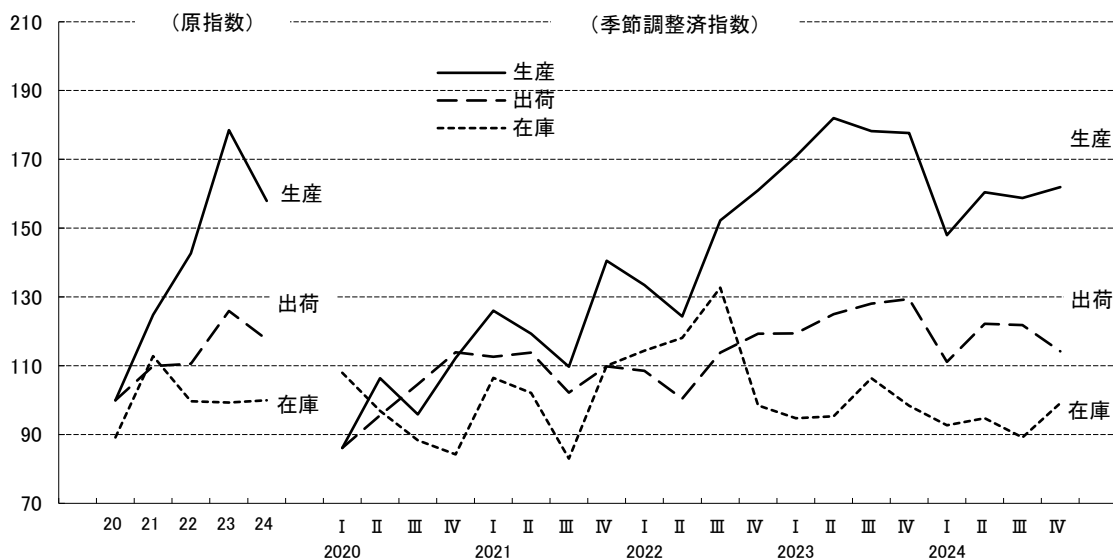
電気機械工業

2024年の生産指数（原指数）は年平均107.9、前年比9.3%減となりました。出荷指数（原指数）は年平均105.6、同8.6%減、在庫指数（原指数）は年末値で73.2、前年末比21.3%減となりました。



情報通信機械工業

2024年の生産指数（原指数）は年平均157.9、前年比11.5%減となりました。出荷指数（原指数）は年平均117.7、同6.5%減、在庫指数（原指数）は年末値で100.0、前年末比0.7%増となりました。



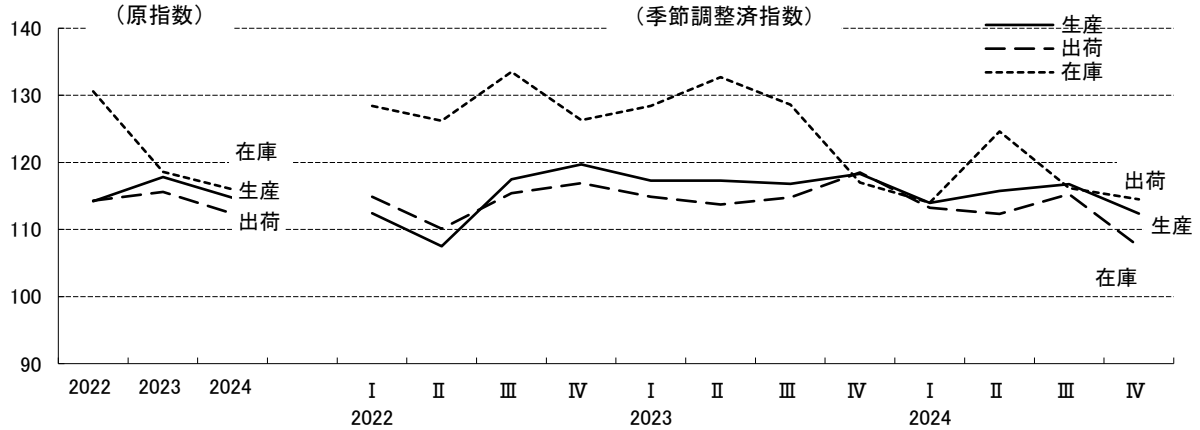
3 財別の動き

2024年の生産指数（原指数）は、109.7、前年比4.2%減となり、財別にみると主に生産財が低下に寄与しました。最終需要財は114.7で前年比2.6%減、生産財は104.6で同6.0%減となりました。

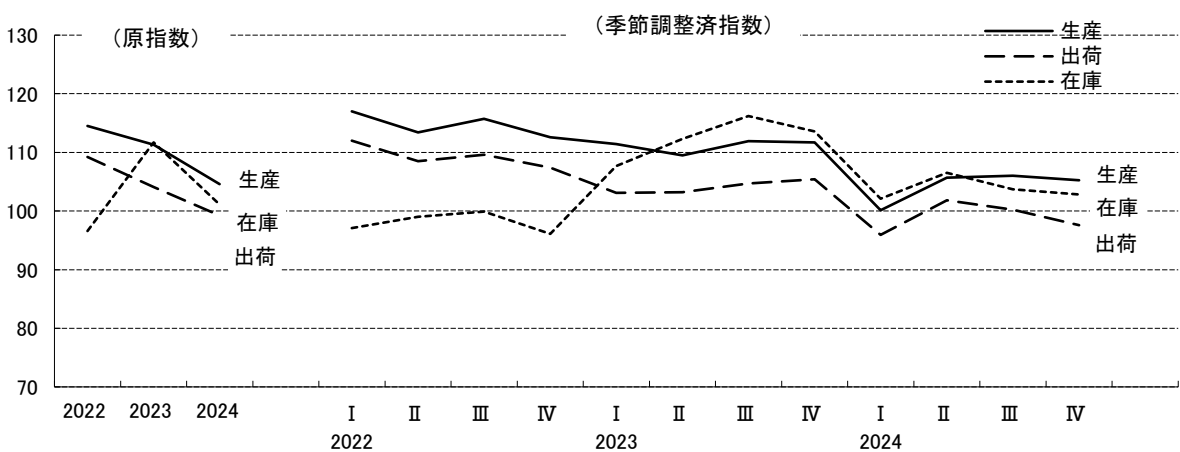
出荷指数（原指数）は、105.5、前年比3.7%減となり、財別にみると主に生産財が低下に寄与しました。最終需要財は112.4で前年比2.8%減となりました。生産財は99.2で同4.7%減となりました。

在庫指数（原指数）は、109.5、前年比5.3%減となり、財別にみると主に生産財が低下に寄与しました。最終需要財は年末値で116.0、前年末比2.3%減となりました。生産財は年末値で101.1で同9.5%減となりました。

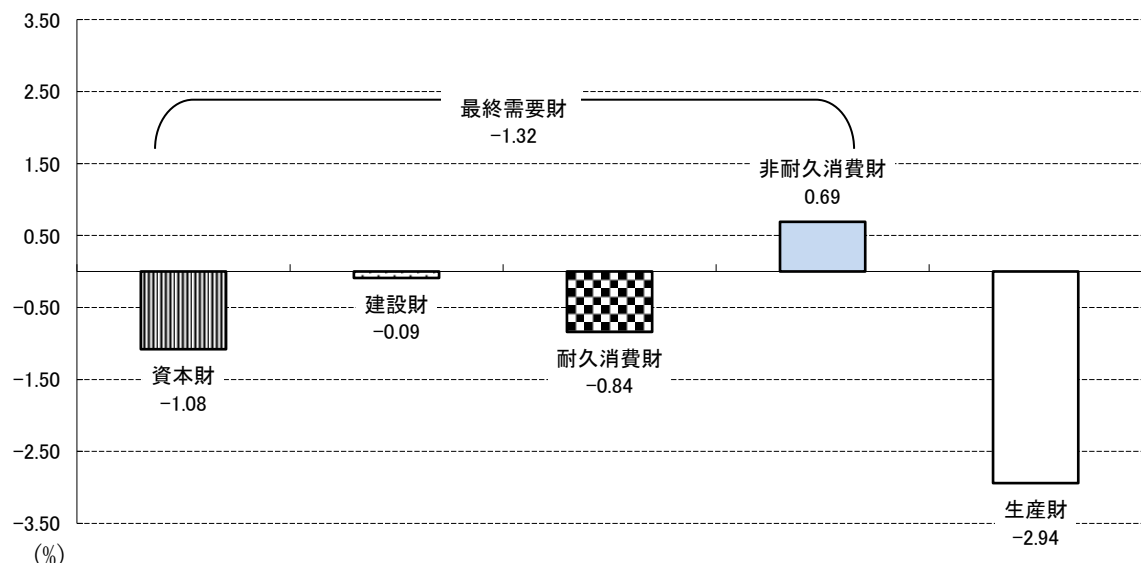
最終需要財の推移



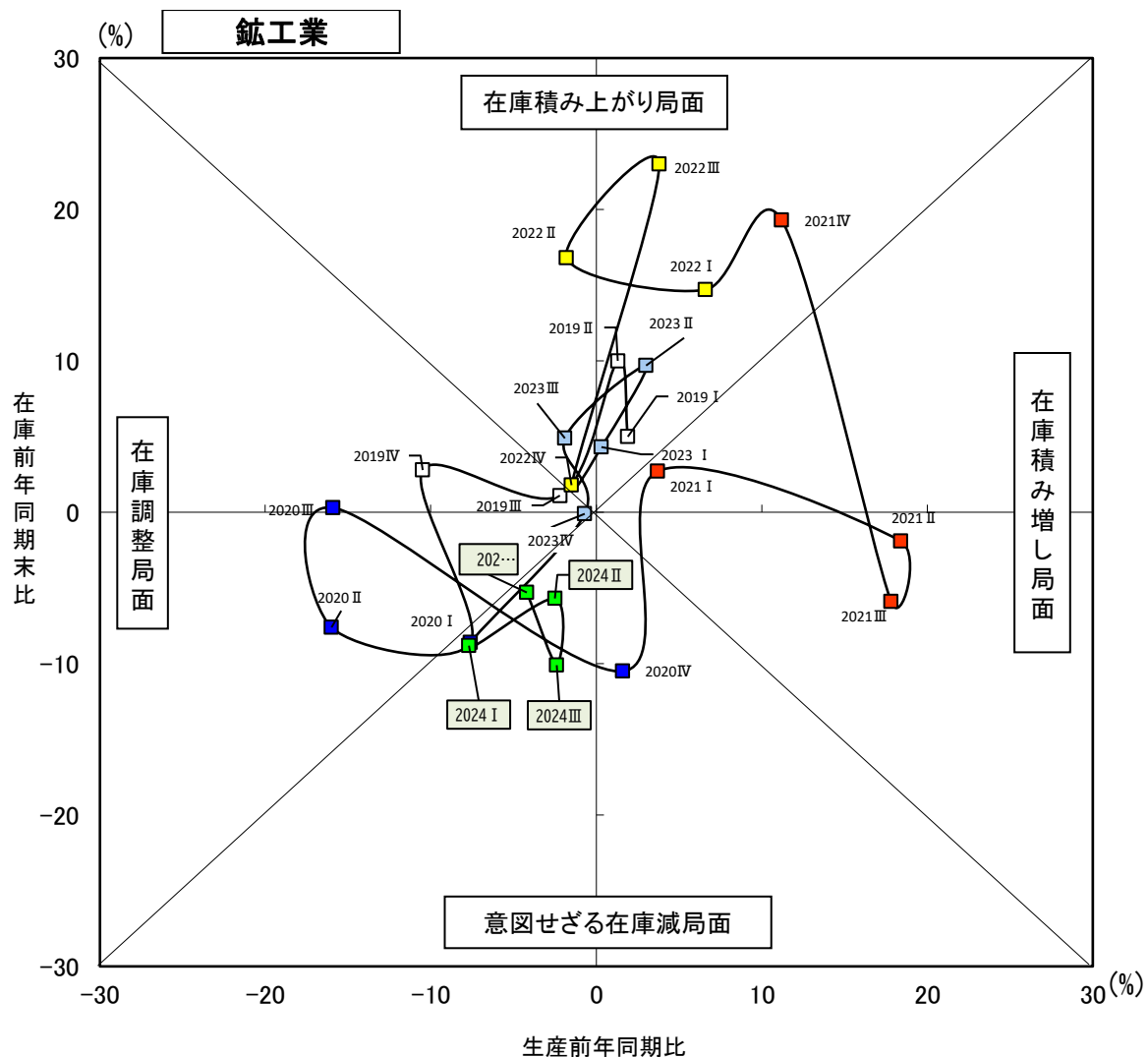
生産財の推移



生産指数(原指数)の財別寄与度(2024年)

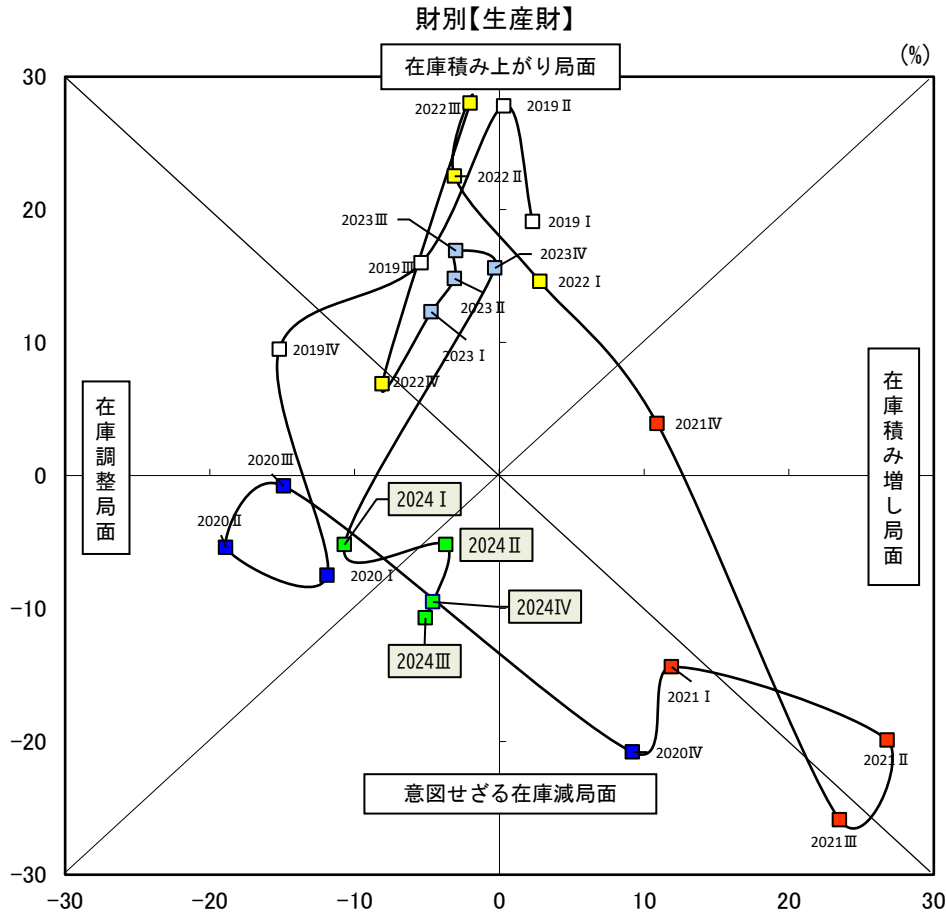
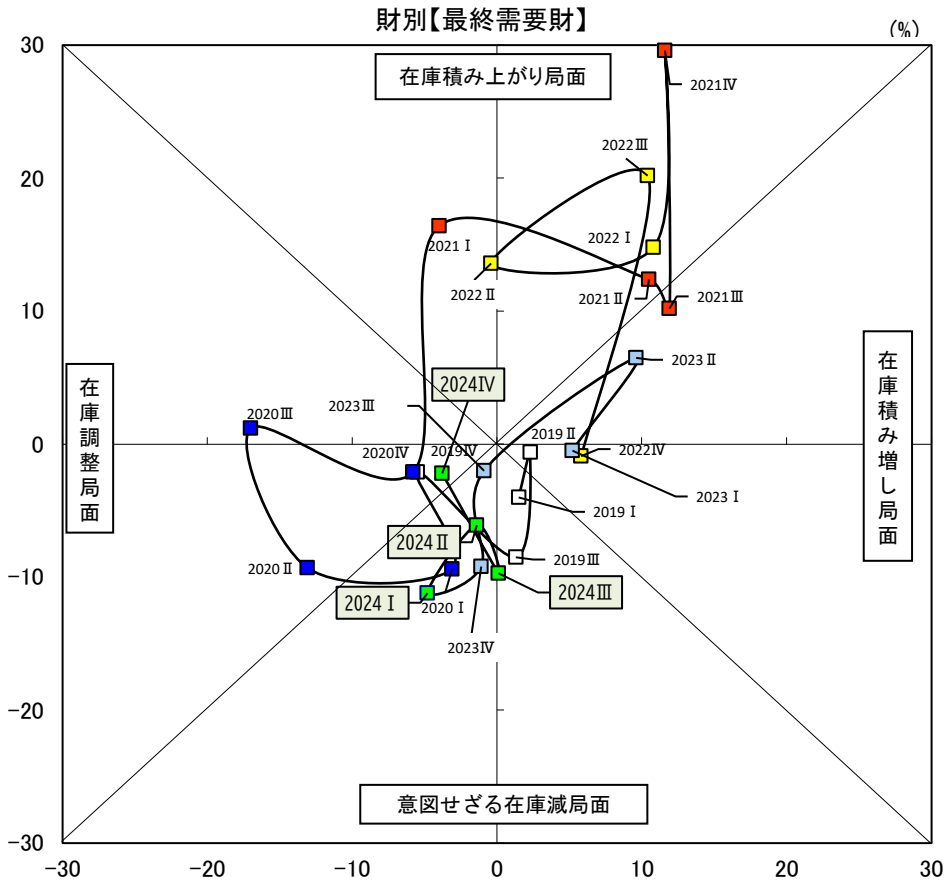


4 在庫循環の推移



*局面の見方（生産と在庫について以下のような循環が見られることが多い）

- ・意図せざる在庫減局面(第一局面)・・・需要が予測を上回り、一時的に在庫が減少する。
- ・在庫積み増し局面(第二局面)・・・将来の需要増に備え増産し、在庫を積極的に積み増そうとする。
- ・在庫積み上がり局面(第三局面)・・・需要が予測を下回り、在庫が積み上がってしまう。
- ・在庫調整局面(第四局面)・・・減産を進め、積み上がった在庫を減らそうとする。



VI 統計表

1 年次別指数(原指数)

(1) 業種分類 年次別 生産指数(2005年～2024年)

業種及び ウェイト										
	鉱工業	製造工業	鉄鋼業	非鉄金属 工業	金属製品 工業	汎用・ 生産用・ 業務用 機械工業	電子部品・ デバイス 工業	電気機械 工業	情報通信 機械工業	輸送機械 工業
時系列	10 000.0	9 999.7	51.0	172.1	444.3	2 348.5	1 391.8	703.7	1 249.5	645.9
リンク係数	0.976	0.976	1.135	1.066	1.096	0.927	0.906	0.913	1.028	0.963
2005年	136.4	136.4	179.5	170.3	130.4	94.8	155.0	76.7	316.7	156.1
2006年	136.7	136.8	193.8	165.1	140.4	98.6	158.8	86.6	290.0	129.7
2007年	132.9	133.1	206.8	139.5	140.0	101.4	149.2	82.0	243.8	130.8
2008年	117.9	118.0	193.4	134.5	130.7	97.1	133.0	69.8	190.3	114.2
2009年	88.2	88.4	103.9	87.5	101.2	54.6	96.1	44.7	174.9	66.6
2010年	102.0	102.1	157.1	107.0	119.1	80.2	118.5	59.8	144.9	85.2
2011年	95.8	95.9	154.1	100.3	112.2	89.9	108.0	60.5	80.9	76.9
2012年	93.0	93.1	149.2	100.9	106.4	83.1	100.0	68.7	66.7	85.6
2013年	95.1	95.1	137.5	107.3	107.6	76.7	97.6	79.1	101.8	92.8
2014年	98.7	98.7	140.9	108.2	109.9	89.0	96.5	90.1	103.2	99.9
2015年	97.6	97.6	113.5	106.6	109.6	92.7	90.6	91.3	102.8	96.3
2016年	99.2	99.2	115.8	110.5	112.1	93.9	93.6	95.0	99.0	98.7
2017年	105.8	105.8	130.4	118.6	117.5	108.3	97.2	107.3	92.5	109.2
2018年	113.5	113.5	139.4	120.8	122.7	120.9	101.8	110.8	107.9	110.8
2019年	110.6	110.6	126.2	115.9	110.9	114.5	92.9	104.2	115.4	122.5
2020年	100.0	100.0	100.0	100.0	100.0	100.0	100.0	100.0	100.0	100.0
2021年	112.5	112.5	123.6	110.1	109.1	111.5	119.5	116.2	124.8	104.3
2022年	114.4	114.4	121.9	107.9	85.6	113.1	116.4	125.5	142.7	100.2
2023年	114.5	114.5	115.2	107.2	81.7	110.4	92.6	118.9	178.5	123.1
2024年	109.7	109.7	104.1	99.9	85.1	106.6	84.7	107.9	157.9	129.4

(2) 業種分類 年次別 出荷指数(2005年～2024年)

業種及び ウェイト										
	鉱工業	製造工業	鉄鋼業	非鉄金属 工業	金属製品 工業	汎用・ 生産用・ 業務用 機械工業	電子部品・ デバイス 工業	電気機械 工業	情報通信 機械工業	輸送機械 工業
時系列	10 000.0	9 999.6	69.0	301.8	577.2	2 346.4	1 406.6	666.2	977.0	730.9
リンク係数	0.949	0.949	1.120	1.080	1.180	0.886	0.925	0.870	0.742	0.996
2005年	132.8	132.6	161.2	162.0	141.2	91.4	156.0	61.3	214.2	174.3
2006年	134.3	134.1	175.5	160.1	150.5	96.3	155.9	69.0	221.9	143.9
2007年	132.4	132.2	186.4	140.8	150.8	99.6	147.1	65.2	215.3	145.0
2008年	118.1	118.0	178.8	133.8	138.6	92.4	130.3	62.0	157.8	127.2
2009年	85.5	85.5	99.2	89.8	111.5	49.2	93.3	41.0	137.0	71.4
2010年	103.5	103.5	150.5	109.4	125.5	74.6	111.6	56.0	150.1	94.6
2011年	101.9	101.9	144.1	102.6	117.9	81.6	101.9	57.6	140.8	84.7
2012年	101.5	101.5	144.1	101.6	113.5	75.6	95.3	68.1	159.3	90.9
2013年	100.7	100.7	133.2	107.9	115.0	71.3	100.8	76.3	150.9	97.3
2014年	99.1	99.0	134.7	108.6	120.9	84.2	98.4	85.8	105.2	104.8
2015年	94.9	94.9	112.0	108.0	118.0	88.6	92.5	87.0	74.2	99.6
2016年	98.3	98.3	119.5	109.4	119.1	91.1	96.8	91.4	78.6	101.9
2017年	105.3	105.3	138.8	116.6	118.7	106.6	99.6	102.2	83.9	111.0
2018年	112.4	112.4	151.1	118.2	123.9	119.8	104.2	109.0	94.6	110.0
2019年	108.4	108.4	121.9	112.8	111.5	111.2	95.0	102.6	100.4	121.6
2020年	100.0	100.0	100.0	100.0	100.0	100.0	100.0	100.0	100.0	100.0
2021年	111.1	111.1	119.0	112.4	109.5	114.9	117.6	116.1	109.9	104.7
2022年	111.6	111.6	114.4	109.8	100.6	118.5	114.1	124.2	110.6	100.0
2023年	109.5	109.5	111.3	105.5	96.4	117.0	93.0	115.5	125.9	122.4
2024年	105.5	105.5	103.9	98.5	98.6	111.4	87.3	105.6	117.7	129.6

									業種及び ウェイト
窯業・土石 製品工業	化学工業	プラスチック 製品工業	紙・ 紙加工品 工業	木材・ 木製品 工業	繊維工業	食料品 工業	その他 工業	鉱業	
381.6	422.3	331.6	123.0	26.9	24.5	1 364.0	319.0	0.3	時系列
1.319	1.307	1.100	1.003	1.095	1.160	0.936	1.264	1.374	リンク係数
224.1	120.9	168.2	96.4	228.9	319.4	94.0	210.1	×	2005年
204.7	112.2	166.8	95.5	185.9	302.3	90.6	218.0	×	2006年
214.6	117.2	168.1	102.1	207.0	285.9	94.4	210.5	×	2007年
188.9	111.8	149.6	98.8	156.8	257.6	90.3	192.2	×	2008年
137.1	121.1	104.6	93.0	148.4	216.7	89.1	158.7	×	2009年
167.9	149.2	114.2	95.7	130.0	217.6	92.0	169.2	×	2010年
158.0	137.9	112.9	100.0	127.4	233.2	91.8	172.6	×	2011年
148.5	134.1	110.3	98.0	121.3	221.3	92.6	166.1	×	2012年
138.4	149.6	105.4	99.6	114.0	195.0	91.0	158.5	×	2013年
148.8	133.1	111.7	101.2	124.2	153.0	97.0	118.0	×	2014年
131.9	130.7	110.0	100.3	109.5	116.0	93.6	126.4	×	2015年
131.9	106.8	111.4	102.1	128.7	103.1	97.8	131.9	×	2016年
137.2	102.0	108.9	102.0	120.8	108.6	100.6	140.2	×	2017年
130.3	109.3	117.9	103.2	106.0	111.3	104.9	145.0	×	2018年
109.7	111.8	122.7	101.5	115.7	111.8	104.4	141.3	×	2019年
100.0	100.0	100.0	100.0	100.0	100.0	100.0	100.0	×	2020年
149.6	102.6	96.6	103.6	125.3	80.8	99.5	98.7	×	2021年
136.6	110.9	101.5	104.3	126.5	80.6	102.5	98.0	×	2022年
91.4	124.6	106.6	95.9	109.6	71.0	101.7	101.0	×	2023年
85.2	142.5	99.9	101.7	95.2	68.2	102.4	90.5	×	2024年

									業種及び ウェイト
窯業・土石 製品工業	化学工業	プラスチック 製品工業	紙・ 紙加工品 工業	木材・ 木製品 工業	繊維工業	食料品 工業	その他 工業	鉱業	
315.2	273.0	361.3	108.0	41.1	33.3	1 430.9	361.7	0.4	時系列
1.297	1.349	1.112	1.032	1.047	1.432	0.945	1.214	1.394	リンク係数
206.3	124.8	157.2	123.6	220.2	228.9	93.2	172.1	×	2005年
189.3	124.9	158.3	120.4	173.3	237.3	90.1	178.5	×	2006年
198.3	130.3	156.9	122.7	195.1	218.6	93.2	173.8	×	2007年
170.4	119.3	143.4	118.0	149.2	201.0	90.5	167.8	×	2008年
116.4	122.9	98.3	108.4	140.2	179.3	89.2	140.8	×	2009年
150.0	156.0	109.1	111.6	128.5	198.7	90.3	156.6	×	2010年
150.2	143.7	109.3	111.6	119.3	185.3	91.5	168.1	×	2011年
134.2	142.9	106.2	105.1	114.7	179.6	91.3	155.8	×	2012年
132.8	159.9	105.8	107.4	115.8	175.2	93.5	143.8	×	2013年
142.0	140.4	112.1	108.9	121.4	169.0	94.6	115.9	×	2014年
129.7	134.9	111.2	103.2	104.7	143.2	94.5	121.4	×	2015年
133.2	121.8	112.4	107.6	130.3	135.5	99.0	128.9	×	2016年
134.2	117.1	108.7	106.9	120.3	138.4	100.7	137.1	×	2017年
127.5	114.7	113.1	107.9	105.9	129.5	104.4	141.6	×	2018年
105.3	122.0	118.7	101.4	117.6	126.0	102.4	141.3	×	2019年
100.0	100.0	100.0	100.0	100.0	100.0	100.0	100.0	×	2020年
145.1	106.2	97.3	103.7	121.2	72.3	98.2	110.8	×	2021年
132.7	114.7	101.9	101.8	120.0	75.9	100.7	117.1	×	2022年
90.4	127.2	105.2	91.1	107.0	68.7	100.3	121.6	×	2023年
84.5	136.5	97.2	92.6	95.3	62.8	100.6	104.7	×	2024年

VI 統計表

1 年次別指数(原指数)

(3) 業種分類 年次別 在庫指数(末)(2005年～2024年)

業種及び ウェイト										
	鉱工業	製造工業	鉄鋼業	非鉄金属 工業	金属製品 工業	汎用・ 生産用・ 業務用 機械工業	電子部品・ デバイス 工業	電気機械 工業	情報通信 機械工業	輸送機械 工業
時系列	10 000.0	9 998.6	97.8	214.7	480.8	2 117.8	1 818.5	484.3	1 209.6	-
リンク係数	1.002	1.002	1.091	0.930	0.894	0.972	1.041	1.030	0.791	-
2005年	116.5	116.2	94.9	106.3	56.9	382.0	42.8	69.7	134.8	-
2006年	119.0	118.7	105.8	100.5	61.8	453.3	47.9	85.8	125.1	-
2007年	114.5	114.2	121.8	73.4	65.3	391.1	45.9	94.6	139.4	-
2008年	132.0	131.9	113.0	82.7	85.4	415.5	65.3	227.8	186.2	-
2009年	95.4	95.4	96.1	71.2	70.2	252.0	45.6	172.5	101.9	-
2010年	102.3	102.2	109.9	82.2	73.3	180.7	68.7	200.4	153.1	-
2011年	107.8	107.7	103.1	87.7	85.5	133.1	108.1	92.6	207.2	-
2012年	114.1	113.9	89.8	86.3	95.8	137.7	87.8	86.6	236.3	-
2013年	95.7	95.6	87.7	87.4	94.6	98.3	79.4	86.6	142.3	-
2014年	102.4	102.4	115.0	93.2	84.8	95.9	105.5	111.8	99.2	-
2015年	98.2	98.2	105.3	88.8	89.6	99.0	88.3	123.9	73.3	-
2016年	97.0	97.0	125.2	91.1	91.0	107.8	66.9	119.4	95.5	-
2017年	108.7	108.8	145.3	102.5	114.5	116.2	59.6	158.6	147.4	-
2018年	103.6	103.6	180.5	91.6	95.4	93.8	74.2	145.3	157.5	-
2019年	106.5	106.5	118.8	101.0	96.0	105.5	100.0	111.9	135.7	-
2020年	95.3	95.3	87.0	102.6	81.3	109.5	91.9	97.0	89.2	-
2021年	113.7	113.7	91.0	103.6	124.2	174.7	77.6	114.2	112.8	-
2022年	115.7	115.7	104.8	104.4	119.4	157.8	96.6	137.0	99.7	-
2023年	115.6	115.4	112.6	81.2	102.3	140.8	137.0	93.0	99.3	-
2024年	109.5	109.5	82.6	77.2	107.8	122.0	116.4	73.2	100.0	-

(4) 業種分類 年次別 在庫指数(平均)(2005年～2024年)

業種及び ウェイト										
	鉱工業	製造工業	鉄鋼業	非鉄金属 工業	金属製品 工業	汎用・ 生産用・ 業務用 機械工業	電子部品・ デバイス 工業	電気機械 工業	情報通信 機械工業	輸送機械 工業
時系列	10 000.0	9 998.6	97.8	214.7	480.8	2 117.8	1 818.5	484.3	1 209.6	-
リンク係数	1.002	1.002	1.091	0.930	0.894	0.972	1.041	1.030	0.791	-
2005年	114.7	114.4	94.6	107.2	51.9	325.7	39.3	83.7	113.4	-
2006年	115.7	115.4	99.2	97.4	58.5	363.2	42.2	84.6	138.6	-
2007年	116.5	116.2	116.1	77.6	61.7	367.6	49	91.5	147.7	-
2008年	119.2	119	111.2	74.9	74.4	355.9	51.7	175.6	172	-
2009年	105.4	105.2	93.5	59.6	74.4	294.4	57.3	176.5	106	-
2010年	99.4	99.3	111	77.3	71.2	208.6	66.9	146.1	141.7	-
2011年	108	107.9	100.6	86.1	83.1	141.9	108.3	154.6	152.5	-
2012年	122.8	122.5	92.6	83.3	86.6	129.9	95	129.3	356	-
2013年	98.6	98.6	91.4	85.9	89.3	94.8	91.3	80.2	145.3	-
2014年	99.8	99.8	107.7	88.3	85.3	92.9	92.5	90.4	126.2	-
2015年	100.2	100.2	109.1	93	89.4	97.2	104.1	103	79.1	-
2016年	97.8	97.8	120.1	90.7	91.5	103	75.1	110	86.2	-
2017年	98.8	98.9	141.4	92.5	94.5	108.4	59.6	125.4	91.1	-
2018年	101.7	101.7	160.4	92.3	101.7	102.9	62	138.5	121.4	-
2019年	107.5	107.5	125.3	94.8	102.5	106.4	96.5	121.2	137.5	-
2020年	100	100	100	100	100	100	100	100	100	-
2021年	99.2	99.2	94.3	105.2	108.2	131.7	65.8	99.1	100	-
2022年	114.6	114.6	97.8	99.6	122.7	158.2	85.9	110.3	114.5	-
2023年	120.5	120.4	112.3	89.4	116.1	160.2	124.8	100	98.3	-
2024年	113.4	113.3	90.8	82.1	104.0	132.1	118.1	93.4	96.1	-

									業種及び ウェイト
窯業・土石 製品工業	化学工業	プラスチック 製品工業	紙・ 紙加工品 工業	木材・ 木製品 工業	繊維工業	食料品 工業	その他 工業	鉱業	
651.5	673.4	373.4	60.8	16.7	32.7	1 190.7	575.9	1.4	時系列
0.822	1.804	1.129	1.376	2.023	0.909	1.087	0.996	1.499	リンク係数
87.9	103.4	166.5	43.5	197.7	97.3	103.6	126.7	×	2005年
84.7	92.9	151.6	39.4	225.0	85.5	79.8	117.5	×	2006年
89.0	86.2	156.0	38.8	235.9	93.4	69.5	130.7	×	2007年
78.2	90.0	153.4	59.6	225.6	116.2	59.3	116.7	×	2008年
70.4	109.1	149.9	62.8	250.5	106.0	50.9	91.7	×	2009年
76.5	122.8	134.4	48.3	196.1	83.9	69.1	92.9	×	2010年
73.0	140.5	142.5	48.7	207.0	99.8	69.1	119.4	×	2011年
74.7	140.1	146.5	124.2	207.0	92.1	88.1	121.3	×	2012年
63.4	172.6	112.3	106.8	175.0	85.5	81.0	92.3	×	2013年
70.1	177.1	131.8	107.6	186.0	112.9	109.2	102.5	×	2014年
82.4	186.5	114.8	108.9	218.7	81.2	98.4	109.1	×	2015年
75.0	172.6	104.8	107.8	207.8	94.3	90.2	105.7	×	2016年
85.8	145.0	113.8	97.0	175.0	102.7	94.7	115.2	×	2017年
84.5	118.9	104.1	82.9	151.4	86.6	93.6	107.6	×	2018年
104.0	94.6	117.3	87.5	108.1	82.1	98.3	103.2	×	2019年
76.4	109.1	88.6	79.5	86.5	101.0	88.8	99.7	×	2020年
68.1	107.2	77.1	85.0	97.3	75.3	100.6	119.1	×	2021年
74.9	115.5	89.5	97.6	129.7	58.2	104.5	132.1	×	2022年
76.2	129.2	95.7	90.4	118.9	56.5	98.4	113.5	×	2023年
72.9	191.8	90.5	89.9	97.3	58.5	92.4	107.9		2024年

									業種及び ウェイト
窯業・土石 製品工業	化学工業	プラスチック 製品工業	紙・ 紙加工品 工業	木材・ 木製品 工業	繊維工業	食料品 工業	その他 工業	鉱業	
651.5	673.4	373.4	60.8	16.7	32.7	1 190.7	575.9	1.4	時系列
0.822	1.804	1.129	1.376	2.023	0.909	1.087	0.996	1.499	リンク係数
92.5	92	141.7	49	209.2	96.1	126.1	118.1	×	2005年
84.8	92	142.7	47.8	164.9	99.7	121.9	122.4	×	2006年
88.9	96.1	141.5	48.6	185.5	91.8	126	119.4	×	2007年
81.4	87.1	156.3	50.2	234.9	104	71.2	104.7	×	2008年
66.3	100.5	147.2	56.4	256	112.9	62.2	101.7	×	2009年
72.2	125.4	137.2	47.5	216.1	102.8	59.6	101.6	×	2010年
77.1	118.9	141	46.1	200.7	87.2	77.1	108.4	×	2011年
73.7	150.1	148.2	80.7	213.3	94.7	87.7	97.4	×	2012年
74.1	170.8	123.1	115.6	202.3	85.2	88	99.3	×	2013年
73.8	174.4	113.4	111.8	176.8	90.5	111.3	100.1	×	2014年
82.2	180.4	112.9	137.6	202.3	90.9	108.7	99.6	×	2015年
85.2	177.3	115.4	117.1	208.8	78.8	100.5	106.8	×	2016年
89.1	156.7	127.7	106.5	188.8	96.3	97.2	111.2	×	2017年
87.3	136.5	117.9	97.5	160.4	88.8	100.3	110.9	×	2018年
92.3	106.1	118.2	99.5	137	82.5	101.7	103.6	×	2019年
100	100	100	100	100	100	100	100	×	2020年
73.8	109.3	92.4	105.6	99.1	84.9	95.8	104.2	×	2021年
75.7	104.8	93.1	115.7	112.6	63	113.3	124.8	×	2022年
74.8	127.7	106.4	109.7	139.6	57.8	107.8	123.4	×	2023年
69.8	175.8	106.0	104.2	109.9	54.0	103.1	112.0	×	2024年

2 原指数

(1-1) 生産指数 業種分類

	鉱工業	製造工業	鉄鋼業	非鉄金属工業						金属製品工業	汎用・生産用・業務用機械工業			汎用				
				鋳鍛造品	非鉄金属地金	伸銅・アルミニウム圧延製品	電線・ケーブル	非鉄金属铸件	建設用金属製品		金属製ばね	その他の金属製品	ボイラ・原動機	圧縮機、油圧・空圧機械	運搬機械			
ウェイト	10000.0	9999.7	51.0	51.0	172.1	11.3	16.7	34.7	109.4	444.3	28.9	370.5	44.9	2348.5	724.4	120.1	223.6	99.1
2020年	100.0	100.0	100.0	100.0	100.0	100.0	X	100.0	100.0	100.0	X	100.0	100.0	100.0	100.0	X	100.0	X
2021	112.5	112.5	123.6	123.6	110.1	104.4	X	122.3	106.0	109.1	X	108.9	117.9	111.5	114.4	X	128.5	X
2022	114.4	114.4	121.9	121.9	107.9	104.9	X	120.2	103.6	85.6	X	80.2	115.6	113.1	111.6	X	127.1	X
2023	114.5	114.5	115.2	115.2	107.2	101.7	X	103.6	111.0	81.7	X	79.7	85.0	110.4	102.5	X	125.1	X
2024	109.7	109.7	104.1	104.1	99.9	97.9	X	91.9	103.8	85.1	X	83.6	89.0	106.6	95.0	X	113.4	X
2020年度	101.0	101.0	105.0	105.0	99.5	99.0	X	101.6	98.7	102.6	X	103.2	102.0	97.0	99.9	X	102.3	X
2021	114.3	114.3	121.0	121.0	109.0	104.7	X	123.2	104.0	102.8	X	100.5	120.7	114.2	115.5	X	130.4	X
2022	114.4	114.4	122.1	122.1	107.3	102.9	X	117.3	104.4	81.3	X	76.5	103.6	112.7	108.4	X	125.6	X
2023	112.3	112.3	109.9	109.9	105.4	101.0	X	100.4	109.3	84.3	X	82.4	88.9	108.6	100.4	X	123.4	X
2020年 I期	104.8	104.8	109.4	109.4	113.5	109.7	X	113.2	114.2	106.4	X	107.6	102.6	119.5	111.1	X	111.8	X
II	93.9	93.9	82.9	82.9	80.0	81.0	X	95.8	71.8	78.6	X	76.2	87.5	92.9	93.4	X	84.9	X
III	92.9	92.9	89.3	89.3	94.3	98.7	X	86.8	97.8	96.8	X	95.9	96.6	86.8	85.7	X	90.7	X
IV	108.4	108.4	118.4	118.4	112.3	110.6	X	104.3	116.2	118.2	X	120.4	113.3	100.8	109.8	X	112.7	X
2021年 I期	108.7	108.7	129.2	129.2	111.3	105.8	X	119.7	109.0	116.8	X	120.4	110.4	107.4	110.7	X	121.1	X
II	111.2	111.2	128.9	128.9	111.4	100.1	X	121.7	108.4	112.3	X	112.6	114.0	112.2	109.9	X	124.7	X
III	109.4	109.4	115.1	115.1	104.7	104.1	X	123.2	97.3	108.7	X	108.4	121.0	107.0	107.8	X	131.4	X
IV	120.5	120.5	121.2	121.2	112.9	107.5	X	124.8	109.2	98.5	X	94.1	126.0	119.3	129.2	X	136.8	X
2022年 I期	115.9	115.9	118.7	118.7	106.9	107.1	X	123.2	100.9	91.6	X	87.0	121.8	118.5	114.9	X	128.8	X
II	109.2	109.2	119.8	119.8	103.5	103.9	X	119.1	96.2	88.2	X	82.3	116.2	105.3	111.7	X	125.7	X
III	113.6	113.6	118.7	118.7	108.4	102.6	X	118.2	105.5	82.9	X	76.8	118.9	109.2	104.4	X	121.5	X
IV	118.7	118.7	130.5	130.5	112.9	106.2	X	120.4	111.6	79.6	X	74.5	105.6	119.2	115.2	X	132.5	X
2023年 I期	116.2	116.2	119.6	119.6	104.4	98.9	X	111.4	104.3	74.4	X	72.3	73.7	117.2	102.1	X	122.9	X
II	112.5	112.5	115.6	115.6	105.3	102.7	X	100.8	108.5	78.3	X	75.0	91.0	107.9	106.4	X	127.3	X
III	111.4	111.4	113.8	113.8	107.5	101.9	X	101.1	112.2	81.8	X	79.7	84.2	104.3	96.8	X	127.8	X
IV	117.9	117.9	111.7	111.7	111.7	103.2	X	101.2	118.8	92.1	X	91.7	90.9	112.3	104.5	X	122.4	X
2024年 I期	107.3	107.3	98.3	98.3	96.9	96.1	X	98.6	97.6	84.9	X	83.2	89.4	110.0	93.8	X	115.9	X
II	109.7	109.7	108.2	108.2	100.9	98.4	X	85.9	107.6	82.9	X	80.4	89.6	104.9	91.7	X	119.4	X
III	108.7	108.7	103.8	103.8	97.7	94.6	X	88.2	102.0	85.4	X	83.8	85.7	107.5	96.5	X	107.8	X
IV	112.9	112.9	106.0	106.0	103.9	102.5	X	95.0	108.1	87.1	X	86.7	91.3	104.1	98.1	X	110.5	X
2020年 1月	100.3	100.3	107.0	107.0	110.7	117.7	X	93.9	115.8	101.9	X	104.3	91.4	111.4	100.4	X	103.9	X
2	102.5	102.5	103.3	103.3	110.8	103.4	X	104.6	113.2	110.6	X	110.8	113.8	114.5	103.2	X	106.7	X
3	111.5	111.5	117.8	117.8	119.0	108.0	X	141.2	113.5	106.7	X	107.6	102.6	132.6	129.6	X	124.7	X
4	104.5	104.5	97.4	97.4	91.4	96.0	X	103.7	85.1	94.6	X	93.0	94.1	102.8	109.7	X	100.9	X
5	83.6	83.6	66.3	66.3	66.6	68.2	X	86.0	54.5	62.9	X	59.1	78.6	78.3	77.3	X	68.3	X
6	93.7	93.7	85.0	85.0	81.9	78.8	X	97.7	75.8	78.4	X	76.6	89.7	97.5	93.3	X	85.4	X
7	93.8	93.8	86.8	86.8	98.4	104.7	X	97.4	100.5	97.6	X	97.1	93.6	84.2	82.5	X	90.1	X
8	83.6	83.6	74.3	74.3	76.3	83.2	X	62.1	79.5	82.8	X	81.5	83.4	79.8	78.1	X	73.7	X
9	101.3	101.3	106.8	106.8	108.1	108.3	X	100.8	113.4	110.1	X	109.1	112.9	96.5	96.4	X	108.3	X
10	108.3	108.3	119.7	119.7	113.8	113.3	X	105.4	118.6	118.8	X	119.6	111.8	96.2	107.6	X	112.5	X
11	106.0	106.0	121.7	121.7	113.4	112.3	X	104.4	117.5	121.3	X	125.7	113.5	93.4	100.7	X	110.0	X
12	110.9	110.9	113.9	113.9	109.6	106.1	X	103.0	112.4	114.4	X	115.8	114.6	112.9	121.1	X	115.6	X
2021年 1月	100.5	100.5	116.3	116.3	101.3	106.3	X	97.3	101.6	110.1	X	113.5	102.8	94.5	94.5	X	107.1	X
2	105.0	105.0	122.6	122.6	106.8	101.1	X	121.2	102.1	116.1	X	118.8	108.3	105.1	108.4	X	117.7	X
3	120.6	120.6	148.8	148.8	125.8	110.1	X	140.5	123.4	124.2	X	128.8	120.2	122.6	129.3	X	138.4	X
4	114.9	114.9	132.9	132.9	114.4	105.2	X	120.2	111.8	122.1	X	125.5	118.1	110.5	107.9	X	120.4	X
5	101.9	101.9	110.6	110.6	96.5	80.1	X	105.1	93.7	96.9	X	95.9	98.6	104.9	100.6	X	114.2	X
6	116.7	116.7	143.3	143.3	123.4	114.9	X	139.9	119.6	117.8	X	116.3	125.3	121.2	121.2	X	139.6	X
7	111.6	111.6	122.4	122.4	119.8	110.4	X	140.2	116.7	118.7	X	120.0	124.5	111.0	106.7	X	132.8	X
8	100.9	100.9	104.5	104.5	95.3	90.2	X	98.9	90.7	93.7	X	92.5	109.9	100.6	100.6	X	112.2	X
9	115.8	115.8	118.3	118.3	99.1	111.7	X	130.5	84.5	113.8	X	112.7	128.6	109.3	116.1	X	149.1	X
10	118.8	118.8	118.2	118.2	106.8	100.2	X	133.9	97.5	104.9	X	102.5	116.7	114.4	119.5	X	139.7	X
11	122.2	122.2	129.5	129.5	119.2	112.7	X	124.9	118.5	97.4	X	91.5	133.8	122.0	137.3	X	138.4	X
12	120.5	120.5	115.8	115.8	112.6	109.6	X	115.5	111.7	93.3	X	88.4	127.4	121.4	130.9	X	132.2	X
2022年 1月	106.6	106.6	114.4	114.4	96.6	105.8	X	100.3	94.9	83.7	X	78.8	115.0	99.0	93.6	X	119.8	X
2	113.2	113.2	113.2	113.2	106.1	105.6	X	124.3	98.5	93.0	X	88.9	122.2	116.5	109.0	X	129.8	X
3	127.9	127.9	128.4	128.4	118.1	109.8	X	145.0	109.4	98.2	X	93.4	128.3	140.1	142.2	X	136.7	X
4	112.9	112.9	119.0	119.0	106.8	103.3	X	115.3	101.9	94.5	X	89.6	123.3	104.3	109.3	X	128.3	X
5	97.8	97.8	108.7	108.7	90.6	97.0	X	105.5	82.6	77.8	X	71.2	108.5	95.6	103.9	X	108.8	X
6	116.9	116.9	131.7	131.7	113.0	111.5	X	136.5	104.2	92.2	X	86.0	116.8	116.0	122.0	X	139.9	X
7	114.2	114.2	121.4	121.4	112.3	106.0	X	126.1	108.1	85.7	X	80.9	114.4	105.4	104.9	X	126.2	X
8	109.0	109.1	110.1	110.1	98.2	89.5	X	98.0	97.1	76.0	X	69.2	115.4	104.4	101.4	X	115.3	X
9	117.5	117.5	124.7	124.7	114.6	112.2	X	130.6	111.2	87.0	X	80.3	126.9	117.8	106.8	X	122.9	X
10	116.4	116.4	129.1	129.1	113.3	107.8	X	126.5	108.7	83.0	X	76.2	116.7	114.5	107.8	X	133.4	X
11	118.1	118.1	137.7	137.7	117.5	113.4	X	123.4	116.7	82.1	X	77.2	106.2	115.2	113.8	X	138.6	X
12	121.7	121.7	124.6	124.6	107.9	97.3	X	111.4	109.4	73.6	X	70.1	94.0	127.8	124.1	X	125.5	X
2023年 1月	105.0	105.0	113.5	113.5	95.6	93.3	X	96.3	96.0	69.9	X	67.8	70.4	105.0	90.8	X	111.2	X
2	116.0	116.0	118.5	118.5	102.7	93.7	X	113.8	102.1	76.1	X	72.7	84.7	112.2	99.4	X	117.5	X
3	127.5	127.5	126.7	126.7	114.8	109.8	X	124.1	114.9	77.3	X	76.4	65.9	134.5	116.0	X	139.9	X
4	113.5	113.5	115.2	115.2	103.9	104.8	X	98.5	105.7	83.2	X	80.0	98.6	105.5	109.3	X	124.6	X
5	105.7	105.7	104.1	104.1	99.2	95.0	X	93.9	101.6	70								

(2020年(令和2年)=100)

汎用 機械部品	生産用		土木建 設機械	基礎素材 産業用 機械	金属工 作機械	金 型	半導体・ フラットパネル 製造装置	産業用 ロボット	機 械 工 具	その他の 生産用 機械	業務用			電子部品 ・デバイス			ウエイト	
	機械工業	機械工業									機 械 工 業	計 測 機 器	光学機 械・同 部 品	その他の 業務用 機械	工 業	電子部品		電子回路
281.6	1224.3	354.6	207.0	121.2	154.8	33.0	168.5	44.5	140.7	399.8	121.1	36.8	241.9	1391.8	219.2	873.6	215.2	ウエイト
100.0	100.0	X	100.0	100.0	100.0	100.0	100.0	100.0	100.0	100.0	100.0	X	X	100.0	100.0	100.0	100.0	2020年
101.9	121.0	X	114.5	124.1	64.5	225.2	119.2	125.7	133.3	77.0	106.8	X	X	119.5	130.3	117.5	120.2	2021
91.7	124.0	X	105.1	129.1	101.9	105.1	139.9	108.7	139.5	82.3	113.3	X	X	116.4	129.2	110.5	X	2022
85.8	123.6	X	94.0	124.1	123.5	153.7	X	83.7	134.7	84.7	117.0	X	X	92.6	111.4	83.5	X	2023
84.1	117.1	X	90.2	84.3	116.3	157.5	X	110.5	130.1	95.6	111.4	X	X	84.7	98.6	79.5	97.0	2024
96.9	100.5	X	101.4	98.2	76.7	130.7	101.5	104.5	103.8	80.8	99.1	X	X	102.6	104.6	102.1	102.5	2020年度
100.0	125.4	X	117.0	137.5	86.0	205.2	124.1	127.5	131.8	77.9	110.8	X	X	121.7	132.7	120.3	124.4	2021
89.2	124.4	X	102.3	117.2	115.7	102.6	134.0	95.2	147.6	85.0	113.9	X	X	111.1	126.7	103.0	X	2022
85.6	120.0	X	91.4	118.0	103.0	158.4	X	92.1	123.2	88.7	115.8	X	X	88.8	103.6	82.0	X	2023
113.3	113.0	X	102.1	111.4	141.6	73.6	108.5	100.9	137.2	154.5	100.0	X	X	97.6	104.3	93.2	102.7	2020年 I期
102.4	100.4	X	87.9	165.1	99.5	134.4	90.8	93.6	83.7	68.8	103.7	X	X	95.2	97.0	93.6	99.4	II
90.9	86.7	X	110.5	46.5	103.7	78.4	102.0	95.4	50.7	89.1	105.4	X	X	96.0	88.5	98.3	97.5	III
93.4	99.8	X	99.6	76.9	55.2	113.6	98.7	110.2	128.5	87.7	90.8	X	X	111.2	110.2	114.9	100.4	IV
101.1	115.3	X	107.5	104.2	48.6	196.4	114.6	118.7	152.2	77.5	96.6	X	X	108.0	122.7	101.4	112.7	2021年 I期
101.3	124.9	X	103.9	130.1	75.0	228.3	126.7	118.2	141.6	77.5	107.4	X	X	117.6	132.5	114.4	119.7	II
101.7	116.8	X	109.9	135.2	80.5	204.4	103.3	128.8	110.5	75.2	114.1	X	X	126.3	132.0	127.2	123.9	III
103.3	126.9	X	136.8	126.7	53.8	271.5	132.1	137.1	128.8	77.7	109.1	X	X	126.1	134.1	127.0	124.4	IV
93.5	133.0	X	117.5	157.9	134.5	116.3	134.2	125.9	146.2	81.0	112.5	X	X	117.0	132.1	112.4	X	2022年 I期
95.4	111.1	X	101.0	136.3	37.0	91.6	131.6	122.0	120.6	75.9	114.2	X	X	123.0	129.9	119.6	X	II
91.7	120.3	X	89.5	101.2	88.4	117.4	167.4	103.0	138.0	84.0	119.7	X	X	118.2	127.5	112.8	X	III
86.1	131.5	X	112.2	121.0	147.8	95.1	126.5	84.0	153.1	88.5	106.6	X	X	107.4	127.3	97.3	X	IV
83.8	134.5	X	106.6	110.0	189.8	106.4	X	71.6	178.5	91.8	115.0	X	X	95.8	122.1	82.4	X	2023年 I期
85.1	118.0	X	87.5	149.3	90.2	123.2	X	80.7	119.6	79.8	115.4	X	X	90.1	113.0	79.4	X	II
86.9	116.2	X	93.9	124.2	120.5	124.0	X	88.6	112.5	81.4	125.3	X	X	92.8	104.5	87.5	X	III
87.4	125.6	X	88.1	112.9	93.6	261.0	X	93.8	128.2	85.7	112.1	X	X	91.6	106.0	84.7	X	IV
82.8	120.3	X	96.0	85.8	107.8	125.5	X	105.2	132.5	107.7	110.4	X	X	80.5	91.0	76.3	90.9	2024年 I期
85.1	119.7	X	77.5	79.1	131.0	145.8	X	114.1	120.9	83.9	118.4	X	X	86.5	100.8	80.6	104.9	II
81.7	115.6	X	90.3	74.4	128.7	104.8	X	115.3	139.2	103.0	116.1	X	X	85.5	95.9	80.8	98.7	III
86.7	112.9	X	96.8	98.0	97.7	254.1	X	107.5	127.9	87.9	100.9	X	X	86.4	106.4	80.3	98.0	IV
107.6	115.4	X	103.8	121.8	123.1	34.2	115.9	108.1	137.5	118.9	103.0	X	X	90.2	101.7	84.5	91.6	2020年 1月
114.3	108.1	X	100.0	103.7	152.3	69.1	99.9	91.5	136.1	154.4	98.0	X	X	99.2	100.6	95.1	104.0	2
117.9	115.6	X	102.5	108.7	149.5	117.4	109.7	103.0	137.9	190.1	98.9	X	X	103.5	110.7	99.9	112.6	3
106.8	108.3	X	86.6	104.3	98.5	209.6	68.0	101.7	159.1	73.2	99.1	X	X	95.2	103.7	96.6	80.5	4
94.3	84.8	X	71.1	206.0	89.6	54.4	84.0	83.5	47.2	60.2	105.1	X	X	89.2	98.1	84.3	99.5	5
106.0	108.1	X	106.0	184.9	110.3	139.3	120.4	95.6	44.7	72.9	107.0	X	X	101.1	89.2	100.0	118.2	6
97.5	87.7	X	108.2	65.6	85.2	94.0	89.0	92.9	45.0	76.3	117.5	X	X	98.8	87.1	101.4	102.5	7
81.6	79.8	X	105.2	37.8	90.0	88.7	108.2	92.0	50.6	82.7	103.4	X	X	87.0	82.2	87.3	90.9	8
93.5	92.7	X	118.0	36.0	135.9	52.6	108.8	101.2	56.4	108.2	95.3	X	X	102.2	96.2	106.1	99.1	9
98.1	89.2	X	89.7	72.1	26.8	98.1	91.1	105.7	116.5	96.8	100.3	X	X	109.9	109.3	112.9	103.5	10
89.2	92.5	X	71.3	70.7	58.6	53.3	92.0	109.4	125.5	82.7	86.1	X	X	111.5	108.9	116.1	98.9	11
92.9	117.6	X	137.7	88.0	80.2	189.3	113.0	115.4	143.6	83.5	86.1	X	X	112.3	112.3	115.8	98.9	12
91.7	103.6	X	84.2	98.3	58.1	216.9	90.5	112.0	149.6	67.1	86.9	X	X	104.0	114.9	102.4	103.2	2021年 1月
93.7	110.0	X	123.8	89.9	32.4	194.3	96.1	114.8	152.0	84.2	98.1	X	X	99.9	116.8	93.7	107.8	2
117.8	132.2	X	114.6	124.5	55.2	178.1	157.3	129.2	154.9	81.3	104.7	X	X	120.1	136.4	108.2	127.0	3
103.6	122.6	X	105.6	95.7	68.1	96.3	126.0	119.3	166.9	78.3	98.4	X	X	113.8	129.8	109.1	119.6	4
94.9	118.2	X	94.2	124.0	67.8	343.6	125.4	114.8	135.7	71.8	103.3	X	X	106.6	124.8	99.0	119.5	5
105.4	133.9	X	111.8	170.5	89.2	245.1	128.6	120.6	122.1	82.4	120.5	X	X	132.4	142.8	135.2	120.1	6
105.6	124.3	X	125.9	180.3	49.0	281.0	105.6	124.2	108.6	78.2	118.3	X	X	129.3	133.0	131.4	124.9	7
93.2	109.9	X	111.6	115.6	88.8	166.1	101.4	130.9	106.6	71.9	113.1	X	X	115.1	125.0	111.4	121.4	8
106.3	116.3	X	92.2	109.8	103.6	166.2	102.9	131.4	116.4	75.6	111.0	X	X	134.4	137.9	138.9	125.3	9
106.7	124.3	X	151.3	123.2	44.9	171.3	138.1	137.2	112.6	74.7	115.4	X	X	118.5	135.4	115.6	119.9	10
102.1	124.8	X	130.2	107.1	47.8	245.8	147.6	138.4	132.2	85.5	113.0	X	X	127.4	136.8	127.1	130.3	11
101.2	131.5	X	128.9	149.8	68.7	397.4	110.6	135.6	141.5	72.9	99.0	X	X	132.4	130.1	138.3	123.0	12
91.7	111.8	X	86.6	115.8	85.8	136.7	103.2	128.7	144.5	70.0	112.6	X	X	109.8	128.6	102.4	X	2022年 1月
89.4	134.9	X	127.3	171.9	156.4	98.2	123.0	122.7	143.9	73.9	109.5	X	X	111.4	125.6	107.8	X	2
99.5	152.3	X	138.7	186.0	161.3	114.1	176.5	126.3	150.3	99.2	115.4	X	X	129.8	142.0	127.0	X	3
100.1	111.5	X	98.3	163.6	40.1	68.5	119.8	139.1	102.3	73.6	111.5	X	X	129.0	134.6	130.3	X	4
84.7	98.9	X	94.5	138.1	21.7	50.0	127.5	127.2	114.4	70.2	106.9	X	X	112.1	115.9	105.3	X	5
101.5	122.9	X	110.1	107.3	49.2	156.2	147.6	99.8	145.1	83.8	124.1	X	X	127.9	139.1	123.2	X	6
93.9	114.6	X	76.4	113.6	28.7	104.7	188.4	111.9	137.1	78.3	130.8	X	X	128.8	129.8	129.3	X	7
88.8	116.3	X	101.8	87.4	87.1	154.9	153.2	94.5	135.3	73.3	116.0	X	X	111.6	119.5	104.1	X	8
92.3	130.1	X	90.4	102.7	149.4	92.5	160.6	102.6	141.6	100.3	112.4	X	X	114.3	133.2	104.9	X	9
86.0	129.4	X	108.0	113.9	118.6	63.1	145.8	84.3	166.0	80.9	102.7	X	X	112.2	132.2	105.0	X	10
88.3	124.7	X	109.0	101.9	127.2	73.4	116.8	88.5	140.6	88.7	107.7	X	X	106.2	121.3	94.3	X	11
84.0	140.5	X	119.5	147.2	197.5	148.7	116.8	79.2	152.7	95.8	109.4	X	X	103.9	128.5	92.5	X	12
77.4	120.7	X	99.5	91.7	160.6	157.5	X	72.0	189.2	82.8	104.7	X	X	96.5	113.4	83.5	X	2023年 1月
82.1	126.0	X	94.5	122.5	157.9	99.8	X	70.5	170.4	93.4	113.7	X	X	93.6	124.5	82.0	X	2
91.8	156.9	X	125.7	115.9	250.9	62.0	X	72.4	175.9	99.1	126.7	X	X	97.3	128.3	81.8	X	3
87.8	113.1	X	87.9	156.7	52.5	109.4	X	75.7	128.1	75.1	111.4	X	X	88.6	114.8	76.9	X	4
78.6	118.4	X	93.2	129														

2 原指数

(1-1) 生産指数 業種分類(つづき)

	電気機械工業			情報通信機械工業							輸送機械工業			窯業・土石製品工業				
	集積回路	その他の電子部品		回転電気機械	静止電気機械	開閉制御装置・機器	民生用電気機械	配線・照明器具	電気計測器	工業	通信機械	民生用電子機械	電子計算機及び関連装置			自動車体	自動車部品	機体部品
ウェイト	25.2	58.6	703.7	189.3	99.8	94.8	94.0	3.1	222.7	1249.5	117.0	702.6	429.9	645.9	1.9	587.9	56.1	381.6
2020年	100.0	100.0	100.0	100.0	X	100.0	100.0	X	100.0	100.0	100.0	X	100.0	100.0	X	100.0	X	100.0
2021年	120.3	105.7	116.2	113.8	X	104.2	103.9	X	132.1	124.8	169.1	X	102.1	104.3	X	105.5	X	149.6
2022年	100.5	93.2	125.5	115.1	X	102.1	103.0	X	153.7	142.7	173.5	X	116.8	100.2	X	100.1	X	136.6
2023年	88.1	78.6	118.9	97.3	X	89.3	92.7	X	156.3	178.5	203.7	X	110.6	123.1	X	120.8	X	91.4
2024年	92.9	62.5	107.9	87.6	X	77.8	92.9	X	146.5	157.9	160.0	X	117.2	129.4	X	128.1	X	85.2
2020年度	104.0	102.7	101.7	102.5	X	100.2	100.9	X	101.7	111.0	108.7	X	96.6	97.0	X	97.5	X	109.5
2021年度	114.8	96.5	120.3	116.4	X	103.9	102.2	X	142.4	127.1	173.8	X	103.4	103.1	X	104.4	X	154.7
2022年度	100.2	92.0	125.6	111.0	X	98.6	101.2	X	157.4	152.8	181.0	X	118.7	103.4	X	102.2	X	124.7
2023年度	84.1	73.2	115.4	93.9	X	86.0	93.6	X	151.7	171.3	199.0	X	111.1	126.0	X	124.0	X	84.6
2020年 I期	101.5	118.9	102.7	96.3	X	107.5	100.7	X	106.0	87.1	107.8	X	128.2	114.6	X	114.6	X	92.1
II期	100.1	93.9	91.6	91.0	X	91.0	96.1	X	89.2	101.5	84.1	X	97.3	78.2	X	76.0	X	97.8
III期	93.4	85.6	98.7	103.1	X	89.1	96.0	X	101.3	91.4	97.7	X	76.0	91.6	X	92.3	X	90.1
IV期	105.0	101.6	107.0	109.7	X	112.4	107.4	X	103.5	119.9	110.4	X	98.5	115.6	X	117.2	X	119.9
2021年 I期	117.5	129.5	109.7	106.3	X	108.4	104.1	X	112.9	131.2	142.6	X	114.5	102.8	X	104.8	X	130.2
II期	124.3	98.8	113.0	111.1	X	100.7	99.1	X	127.3	112.8	174.3	X	101.9	102.4	X	103.4	X	144.1
III期	127.7	98.8	119.4	114.7	X	103.6	96.8	X	148.9	103.5	181.3	X	86.3	100.4	X	102.0	X	161.1
IV期	111.9	95.8	122.5	123.0	X	104.3	115.8	X	139.1	151.5	178.0	X	105.9	111.4	X	112.0	X	162.8
2022年 I期	95.4	92.6	126.1	116.6	X	106.9	97.3	X	154.2	140.5	161.7	X	119.3	98.1	X	100.1	X	151.0
II期	91.1	98.9	126.0	111.5	X	108.0	103.7	X	162.1	116.7	145.8	X	101.8	88.7	X	88.3	X	127.6
III期	111.8	89.5	122.7	115.8	X	97.8	96.8	X	145.6	143.6	184.3	X	121.5	100.2	X	98.5	X	138.8
IV期	103.7	91.8	127.2	116.5	X	95.9	114.3	X	152.7	170.2	202.0	X	124.8	113.6	X	113.5	X	129.1
2023年 I期	94.1	87.7	126.3	100.1	X	92.6	89.8	X	169.4	180.9	192.0	X	126.9	111.0	X	108.4	X	103.1
II期	91.8	85.7	118.7	99.4	X	85.5	96.0	X	155.7	174.2	201.4	X	109.5	112.8	X	109.3	X	87.6
III期	86.8	74.4	111.4	89.8	X	93.3	84.3	X	144.1	169.9	205.4	X	97.6	127.6	X	126.9	X	86.4
IV期	79.6	66.4	119.0	99.8	X	85.8	100.7	X	156.2	189.0	216.0	X	108.2	140.8	X	138.5	X	88.2
2024年 I期	78.2	66.2	112.3	86.5	X	79.2	93.4	X	150.8	152.2	173.2	X	128.9	122.7	X	121.1	X	75.9
II期	89.0	68.3	106.2	85.3	X	71.6	91.4	X	146.3	153.3	157.5	X	114.4	129.6	X	126.3	X	82.0
III期	106.3	60.7	104.6	86.7	X	79.8	89.7	X	144.2	149.1	141.3	X	107.1	132.6	X	131.1	X	89.1
IV期	98.2	54.8	108.4	92.2	X	80.8	97.0	X	144.8	177.0	168.1	X	118.3	132.9	X	134.1	X	93.7
2020年 1月	97.5	123.5	99.0	79.0	X	118.9	105.2	X	99.2	87.7	107.8	X	125.6	114.3	X	115.9	X	96.1
2月	95.1	139.4	100.2	103.4	X	97.0	95.1	X	98.9	83.6	95.8	X	125.4	113.5	X	113.6	X	88.9
3月	111.9	93.7	108.9	106.4	X	106.5	101.7	X	119.8	90.1	119.9	X	133.5	116.0	X	114.3	X	91.3
4月	102.7	94.1	98.0	95.2	X	112.3	107.6	X	90.9	118.3	95.7	X	114.2	101.3	X	97.5	X	113.2
5月	93.8	90.4	76.6	80.7	X	77.0	76.9	X	68.4	98.0	70.7	X	104.9	62.7	X	59.6	X	83.7
6月	103.8	97.1	100.3	97.0	X	83.8	103.7	X	108.2	88.3	85.9	X	72.8	70.7	X	70.8	X	96.6
7月	101.9	89.3	96.5	100.7	X	86.9	90.0	X	99.1	85.5	95.7	X	64.8	86.2	X	90.3	X	95.0
8月	87.7	85.3	94.2	99.1	X	74.7	93.7	X	101.0	81.1	88.6	X	75.4	77.9	X	77.6	X	79.2
9月	90.6	82.3	105.3	109.5	X	105.8	104.2	X	103.8	107.7	108.7	X	87.8	110.6	X	108.9	X	96.1
10月	101.9	94.7	108.3	109.5	X	115.3	114.0	X	105.5	121.5	120.6	X	91.0	118.9	X	117.8	X	120.1
11月	104.8	100.7	104.0	112.2	X	108.5	100.3	X	96.1	117.1	93.2	X	100.3	119.0	X	119.7	X	113.9
12月	108.3	109.5	108.6	107.3	X	113.3	107.8	X	108.9	121.1	117.4	X	104.2	108.8	X	114.0	X	125.7
2021年 1月	109.8	87.6	97.7	91.4	X	105.4	99.7	X	97.2	131.6	132.4	X	109.6	98.1	X	100.0	X	117.5
2月	109.2	95.4	106.4	114.5	X	104.6	104.9	X	100.4	123.6	139.9	X	101.3	99.2	X	102.2	X	123.5
3月	133.5	205.6	124.9	113.0	X	115.2	107.8	X	141.1	138.4	155.5	X	132.5	111.1	X	112.1	X	149.6
4月	123.7	99.2	116.9	121.7	X	98.7	102.7	X	130.5	121.1	161.8	X	119.5	111.2	X	112.4	X	140.7
5月	119.6	99.2	102.3	97.5	X	89.4	88.9	X	116.6	111.8	155.0	X	103.2	79.6	X	80.1	X	132.5
6月	129.6	97.9	119.9	114.2	X	114.0	105.6	X	134.9	105.6	206.1	X	83.1	116.5	X	117.6	X	159.0
7月	132.0	99.7	115.5	128.3	X	107.6	96.9	X	124.4	83.9	201.9	X	85.3	119.9	X	121.8	X	167.7
8月	130.9	103.0	103.1	104.7	X	99.0	91.6	X	113.1	93.5	153.0	X	89.3	91.1	X	92.9	X	146.3
9月	120.1	93.6	139.7	111.1	X	104.1	101.9	X	209.3	133.2	189.1	X	84.3	90.3	X	91.2	X	169.4
10月	116.1	94.6	121.2	117.3	X	101.1	129.4	X	136.6	159.1	179.6	X	92.3	104.7	X	106.0	X	177.1
11月	106.0	95.6	130.8	129.0	X	112.4	109.2	X	162.9	147.0	165.3	X	116.2	113.7	X	115.9	X	158.0
12月	113.6	97.1	115.5	122.7	X	99.4	108.7	X	117.9	148.3	189.0	X	109.1	115.9	X	114.1	X	153.3
2022年 1月	93.9	89.2	123.3	111.1	X	103.6	102.5	X	155.5	144.5	161.3	X	112.0	89.2	X	92.1	X	144.8
2月	89.6	88.2	117.1	117.0	X	98.4	92.7	X	134.0	136.5	155.1	X	114.1	97.7	X	99.6	X	153.3
3月	102.8	100.5	137.8	121.8	X	118.6	96.8	X	173.2	140.4	168.7	X	131.8	107.3	X	108.6	X	154.8
4月	77.8	96.4	123.4	115.1	X	105.0	111.4	X	146.7	121.7	142.7	X	91.3	93.6	X	93.1	X	143.9
5月	87.9	100.1	104.3	105.6	X	103.0	88.8	X	116.8	101.3	121.2	X	103.3	73.9	X	71.1	X	113.1
6月	107.6	100.1	150.3	113.9	X	116.0	110.8	X	222.9	127.0	173.6	X	110.8	98.7	X	100.6	X	125.9
7月	113.1	86.9	123.3	116.2	X	100.7	99.7	X	151.7	131.3	182.4	X	119.9	103.3	X	101.9	X	141.6
8月	117.2	84.9	116.9	115.1	X	94.7	92.7	X	134.3	142.4	182.7	X	118.7	92.8	X	91.8	X	124.9
9月	105.0	96.6	127.8	116.2	X	97.9	98.0	X	150.7	157.0	187.8	X	125.8	104.5	X	101.8	X	150.0
10月	109.7	95.0	128.7	122.2	X	90.3	117.6	X	154.9	156.3	187.4	X	126.0	106.4	X	104.6	X	153.8
11月	103.4	92.5	125.7	112.8	X	94.7	115.5	X	153.8	171.4	187.8	X	123.1	117.1	X			

(2020年(令和2年)=100)

陶磁器 ・ファインセラ ミックス	セメント・セ メント製品	その他の 窯業・土 石製品	化学工業					プラスチック			紙・ 紙加工品		木材・木製 品工業	繊維工業	ウェイト	
			無機化学 工業製品	プラスチック	油脂製品	化粧品	医薬品	製品 工業	プラスチック 製品	工業	板紙	紙加工品				
96.0	154.1	131.5	422.3	23.5	26.9	24.7	15.2	332.0	331.6	331.6	123.0	49.3	73.7	26.9	24.5	
X	X	100.0	100.0	100.0	X	X	X	100.0	100.0	100.0	100.0	X	100.0	100.0	100.0	2020年
253.3	X	133.3	102.6	106.6	X	X	X	97.5	96.6	96.6	103.6	X	103.7	125.3	80.8	2021
199.2	X	133.7	110.9	105.7	X	X	X	108.3	101.5	101.5	104.3	X	106.9	126.5	80.6	2022
58.0	X	X	124.6	109.5	X	X	X	125.0	106.6	106.6	95.9	X	101.8	109.6	71.0	2023
45.2	X	X	142.5	110.9	X	X	X	144.8	99.9	99.9	101.7	X	108.8	95.2	68.2	2024
X	X	100.4	100.5	101.2	X	X	X	98.0	92.2	92.2	100.4	X	100.4	100.0	92.0	2020年度
269.7	X	139.6	107.6	107.1	X	X	X	103.3	100.4	100.4	103.9	X	104.3	131.3	81.0	2021
161.2	X	X	110.9	105.5	X	X	X	109.2	103.3	103.3	102.4	X	105.9	134.9	77.6	2022
39.0	X	X	128.7	110.9	X	X	X	128.7	103.4	103.4	95.4	X	100.6	94.0	71.4	2024
X	X	121.8	89.7	98.8	X	X	X	94.3	117.9	117.9	95.8	X	91.7	101.2	114.6	2020年 I期
X	X	103.2	105.1	96.5	X	X	X	104.6	92.3	92.3	93.9	X	94.7	101.2	102.8	II
X	X	70.8	91.9	97.5	X	X	X	89.7	93.3	93.3	106.9	X	109.9	91.6	90.9	III
X	X	104.2	113.3	107.2	X	X	X	111.3	96.5	96.5	103.4	X	103.6	106.0	91.7	IV
198.5	X	123.3	91.9	103.5	X	X	X	86.1	86.7	86.7	97.4	X	93.4	101.2	82.5	2021年 I期
237.1	X	134.2	104.4	108.0	X	X	X	97.6	105.7	105.7	101.0	X	101.3	139.7	79.4	II
293.7	X	139.1	100.7	104.6	X	X	X	96.8	95.9	95.9	111.6	X	115.0	130.1	76.3	III
283.7	X	136.7	113.4	110.2	X	X	X	109.6	98.1	98.1	104.2	X	104.9	130.1	84.9	IV
264.3	X	148.3	111.7	105.4	X	X	X	109.0	101.8	101.8	98.6	X	96.0	125.3	83.3	2022年 I期
162.0	X	140.7	100.3	107.5	X	X	X	93.1	103.5	103.5	102.7	X	105.5	134.9	81.5	II
195.5	X	135.9	112.5	99.5	X	X	X	112.0	99.8	99.8	114.4	X	119.0	120.5	80.8	III
174.7	X	109.7	119.2	110.3	X	X	X	119.2	100.7	100.7	101.5	X	106.9	125.3	76.9	IV
112.5	X	X	111.7	104.6	X	X	X	112.6	109.0	109.0	91.1	X	92.3	159.0	71.1	2023年 I期
37.6	X	X	129.5	108.2	X	X	X	134.4	108.2	108.2	95.0	X	103.6	96.4	69.2	II
39.6	X	X	125.3	107.0	X	X	X	124.6	104.9	104.9	98.2	X	110.2	86.7	70.7	III
42.4	X	X	131.9	118.3	X	X	X	128.5	104.5	104.5	99.3	X	101.0	96.4	73.1	IV
36.2	X	X	128.1	110.2	X	X	X	127.3	96.0	96.0	89.3	X	87.6	96.4	72.5	2024年 I期
35.4	X	X	162.3	110.0	X	X	X	168.7	100.4	100.4	98.3	X	109.5	101.2	72.5	II
58.4	X	X	134.9	105.1	X	X	X	135.3	99.8	99.8	113.8	X	125.7	86.7	63.2	III
50.8	X	X	144.8	118.2	X	X	X	147.7	103.3	103.3	105.3	X	112.2	96.4	64.5	IV
X	X	151.8	98.8	102.2	X	X	X	104.8	115.7	115.7	89.9	X	81.4	115.7	108.4	2020年 1月
X	X	115.2	86.1	99.5	X	X	X	91.1	114.4	114.4	96.0	X	93.5	86.7	113.1	2
X	X	98.4	84.2	94.8	X	X	X	87.0	123.5	123.5	101.6	X	100.3	101.2	122.3	3
X	X	140.7	108.7	99.8	X	X	X	109.6	102.7	102.7	103.5	X	104.0	101.2	107.7	4
X	X	91.3	104.8	93.1	X	X	X	102.5	80.2	80.2	89.6	X	78.8	86.7	103.5	5
X	X	77.5	101.7	96.6	X	X	X	101.8	94.1	94.1	88.5	X	101.4	115.7	97.2	6
X	X	72.5	106.9	94.9	X	X	X	111.3	103.8	103.8	109.6	X	115.5	101.2	99.8	7
X	X	63.9	79.1	95.5	X	X	X	74.6	82.9	82.9	100.4	X	100.0	72.3	89.3	8
X	X	76.1	89.7	102.0	X	X	X	83.3	93.3	93.3	110.7	X	114.1	101.2	83.5	9
X	X	90.7	120.4	112.0	X	X	X	118.8	98.2	98.2	109.0	X	109.5	101.2	101.1	10
X	X	103.9	95.7	106.4	X	X	X	88.0	100.7	100.7	101.9	X	100.9	115.7	86.8	11
X	X	117.9	123.7	103.3	X	X	X	127.1	90.5	90.5	99.3	X	100.5	101.2	87.2	12
185.3	X	111.6	87.0	104.0	X	X	X	81.8	77.6	77.6	88.5	X	81.4	86.7	84.2	2021年 1月
173.9	X	118.0	105.0	94.7	X	X	X	102.7	77.8	77.8	96.3	X	93.9	101.2	75.4	2
236.2	X	140.3	83.7	111.9	X	X	X	73.9	104.8	104.8	107.3	X	105.0	115.7	87.8	3
227.1	X	129.7	110.5	106.4	X	X	X	103.6	118.7	118.7	106.8	X	107.1	130.1	85.6	4
210.3	X	134.6	89.2	104.2	X	X	X	82.1	88.4	88.4	98.3	X	89.8	130.1	71.0	5
274.0	X	138.4	113.6	113.5	X	X	X	107.1	109.9	109.9	97.9	X	107.0	159.0	81.7	6
314.5	X	136.5	100.8	97.5	X	X	X	93.1	112.0	112.0	115.4	X	119.0	144.6	81.4	7
264.6	X	132.6	99.1	106.5	X	X	X	95.4	88.9	88.9	110.4	X	114.1	115.7	72.3	8
302.0	X	148.3	102.2	109.7	X	X	X	101.8	86.9	86.9	109.0	X	111.8	130.1	75.1	9
309.9	X	159.1	113.3	111.0	X	X	X	110.0	93.9	93.9	107.4	X	106.1	130.1	84.6	10
265.5	X	130.0	111.7	109.9	X	X	X	108.4	107.4	107.4	105.4	X	105.1	130.1	87.7	11
275.8	X	121.0	115.2	109.6	X	X	X	110.5	93.0	93.0	99.9	X	103.6	130.1	82.3	12
255.2	X	150.3	113.5	103.6	X	X	X	116.2	86.8	86.8	88.3	X	81.4	130.1	79.4	2022年 1月
271.4	X	147.2	104.6	101.1	X	X	X	96.7	101.5	101.5	96.7	X	94.6	115.7	79.7	2
266.4	X	147.3	117.1	111.6	X	X	X	114.2	117.2	117.2	110.7	X	112.1	130.1	90.7	3
227.5	X	143.7	102.7	108.8	X	X	X	94.7	110.4	110.4	107.1	X	109.3	130.1	83.0	4
137.7	X	128.9	100.8	104.8	X	X	X	94.7	93.7	93.7	101.4	X	95.1	130.1	73.5	5
120.9	X	149.6	97.4	108.8	X	X	X	89.9	106.4	106.4	99.6	X	112.0	144.6	88.0	6
174.2	X	158.9	116.2	95.5	X	X	X	114.3	107.8	107.8	117.1	X	120.8	130.1	84.7	7
181.4	X	117.1	116.8	95.5	X	X	X	119.2	89.7	89.7	114.6	X	120.9	115.7	76.0	8
230.9	X	131.8	104.5	107.6	X	X	X	102.4	102.0	102.0	111.6	X	115.3	115.7	81.7	9
271.9	X	109.0	103.5	108.4	X	X	X	97.7	90.8	90.8	106.9	X	108.9	115.7	80.8	10
107.3	X	107.8	120.1	114.4	X	X	X	120.6	108.6	108.6	104.4	X	109.5	130.1	76.2	11
145.0	X	112.2	134.1	108.0	X	X	X	139.2	102.8	102.8	93.2	X	102.3	130.1	73.6	12
131.2	X	X	101.1	103.9	X	X	X	100.5	97.6	97.6	82.4	X	77.9	173.5	63.5	2023年 1月
110.6	X	X	118.2	99.4	X	X	X	124.2	104.8	104.8	91.9	X	93.7	202.4	68.2	2
95.6	X	X	115.8	110.4	X	X	X	113.0	124.5	124.5	99.1	X	105.2	101.2	81.6	3
44.4	X	X	143.8	112.3	X	X	X	153.0	110.0	110.0	103.4	X	105.2	86.7	72.1	4
40.4	X	X	110.9	100.3	X	X	X	112.3	104.8	104.8	101.6	X	99.2	86.7	64.2	5
28.1	X	X	133.8	112.0	X	X	X	137.8	109.9	109.9	79.9	X	106.5	115.7	71.3	6
30.9	X	X	127.9	102.9	X	X	X	128.3	111.7	111.7	102.8	X	109.4	101.2	74.2	7
46.6	X	X	117.5	112.4	X	X	X	116.5	96.7	96.7	99.6	X	113.0	72.3	67.0	8
41.3	X	X	130.4	105.7	X	X	X	129.0	106.2	106.2	92.1	X	108.2	86.7	71.0	9
29.1	X	X	118.0	117.8	X	X	X	110.2	108.7	108.7	104.0	X	107.6	101.2	67.6	10
56.2	X	X	163.9	117.7	X	X	X	167.5	106.4	106.4	97.3	X	98.5	86.7	74.8	11
42.0	X	X	113.9	119.5	X	X	X	107.9	98.4	98.4	96.5	X	96.8	101.2	76.9	12
35.7	X	X	118.6	109.5	X	X	X	113.5	93.0	93.0	76.5	X	76.5	86.7	75.6	2024年 1月
25.4	X	X	146.8	106.0	X	X	X	147.8	90.4	90.4	92.4	X	89.5	86.7	66.1	2
47.5	X	X	118.9	115.0	X	X	X	120.7	104.7	104.7	99.0	X	96.7	115.7	75.8	3
46.7	X	X	146.8	115.6	X	X	X	150.7	104.3	104.3	97.8	X	106.6	101.2	79.0	4
35.0	X	X	185.7	105.4	X	X	X	197.8	95.6	95.6	106.8	X	110.0	101.2	65.4	5
24.6	X	X	154.3	109.1	X	X	X	157.5	101.2	101.2	90.2	X	111.9	101.2</		

2 原指数

(1-1) 生産指数 業種分類(つづき)

	繊維系	ニット・ 繊維二次 製品	食料品 工業		肉製品	乳製品	味そ・ しょう油	その他の 食料品	飲料	飼料	その他 工業	ゴム製品 工業	皮革製品 工業	家具工業	印刷業	その他の 製品工業	鉱業	
																		非金属 鉱業
ウェイト	2.9	21.6	1364.0	66.6	279.2	494.0	160.8	349.6	13.8	319.0	17.5	0.4	50.3	109.8	141.0	0.3	0.3	
2020年	X	100.0	100.0	100.0	100.0	100.0	100.0	100.0	100.0	100.0	X	X	100.0	X	100.0	X	X	
2021	X	74.3	99.5	88.6	97.9	101.4	98.5	100.4	102.4	98.7	X	X	98.7	X	98.9	X	X	
2022	X	74.6	102.5	83.7	100.4	103.9	104.5	104.7	101.6	98.0	X	X	96.0	X	105.1	X	X	
2023	X	71.1	101.7	82.0	97.1	101.0	100.9	109.4	120.6	101.0	X	X	91.9	X	115.1	X	X	
2024	X	71.5	102.4	78.7	92.5	103.4	106.1	110.9	118.1	90.5	X	X	96.8	X	102.4	X	X	
2020年度	X	92.9	99.3	99.7	99.6	100.5	99.5	97.2	101.5	95.7	X	X	96.2	X	95.6	X	X	
2021	X	74.1	100.7	85.5	99.0	102.3	100.5	102.6	101.1	96.6	X	X	96.9	X	94.3	X	X	
2022	X	71.9	102.4	83.9	100.6	103.6	102.9	105.2	105.7	98.6	X	X	94.4	X	110.1	X	X	
2024	X	73.0	101.1	80.5	94.6	100.5	103.2	109.4	122.7	99.1	X	X	93.7	X	112.3	X	X	
2020年 I期	X	105.8	98.2	96.0	96.9	96.0	94.3	104.4	96.2	127.1	X	X	151.6	X	125.2	X	X	
II	X	101.5	101.8	96.0	103.0	100.3	106.2	102.1	102.9	80.6	X	X	72.5	X	81.6	X	X	
III	X	97.9	99.2	98.6	101.3	95.7	94.5	104.5	98.6	87.0	X	X	81.4	X	88.6	X	X	
IV	X	94.8	100.9	109.4	98.8	108.1	104.9	89.1	102.4	105.3	X	X	94.4	X	104.7	X	X	
2021年 I期	X	77.4	95.4	94.9	95.1	97.9	92.4	93.1	102.3	109.7	X	X	136.6	X	107.5	X	X	
II	X	71.1	100.8	84.3	99.1	100.3	98.9	107.0	103.7	101.8	X	X	86.5	X	110.2	X	X	
III	X	69.5	97.6	80.9	97.9	97.4	96.4	101.5	96.5	90.6	X	X	79.0	X	92.3	X	X	
IV	X	79.1	104.0	94.5	99.4	110.1	106.1	100.0	107.1	92.7	X	X	92.6	X	85.4	X	X	
2022年 I期	X	76.8	100.1	82.5	99.7	101.5	100.7	101.8	97.3	101.2	X	X	129.4	X	89.1	X	X	
II	X	73.6	107.5	82.3	105.5	102.1	111.7	119.9	100.4	88.5	X	X	83.7	X	95.4	X	X	
III	X	75.5	99.9	79.6	97.8	98.5	101.7	106.8	97.9	106.1	X	X	78.0	X	133.6	X	X	
IV	X	72.5	102.2	90.4	98.7	113.3	103.8	90.3	110.7	96.3	X	X	92.9	X	102.3	X	X	
2023年 I期	X	66.1	99.9	83.2	100.3	100.5	94.5	103.8	113.9	103.4	X	X	123.1	X	109.0	X	X	
II	X	68.6	104.5	79.5	98.6	98.8	103.2	121.6	127.3	99.1	X	X	77.6	X	119.1	X	X	
III	X	71.6	100.3	76.4	94.7	95.5	105.7	113.2	114.8	102.9	X	X	75.0	X	123.3	X	X	
IV	X	78.1	101.9	88.7	95.0	109.3	100.3	99.2	126.5	98.6	X	X	92.0	X	109.1	X	X	
2024年 I期	X	74.0	97.8	77.5	90.3	98.3	103.5	103.5	122.3	95.8	X	X	130.3	X	97.9	X	X	
II	X	77.5	105.3	73.8	99.1	102.3	108.0	118.8	118.6	86.8	X	X	84.1	X	102.4	X	X	
III	X	67.0	101.8	75.1	92.2	97.5	104.1	119.4	108.8	89.6	X	X	73.1	X	108.5	X	X	
IV	X	67.7	104.5	88.3	88.5	115.5	108.8	102.0	122.8	89.7	X	X	99.8	X	100.7	X	X	
2020年 1月	X	103.4	83.8	97.2	85.9	82.7	82.5	81.4	88.4	141.9	X	X	138.6	X	168.7	X	X	
2	X	101.9	99.4	90.6	100.0	98.4	97.3	103.1	96.7	112.1	X	X	150.7	X	113.1	X	X	
3	X	112.0	111.3	100.3	104.9	106.8	103.2	128.8	103.4	127.2	X	X	165.6	X	93.9	X	X	
4	X	101.4	115.4	101.5	108.0	125.5	111.1	112.2	101.1	86.7	X	X	98.0	X	90.2	X	X	
5	X	101.9	92.2	90.6	96.4	88.4	94.5	92.8	105.1	73.8	X	X	56.5	X	76.8	X	X	
6	X	101.1	97.9	95.9	104.7	87.1	113.0	101.2	102.4	81.4	X	X	63.0	X	77.7	X	X	
7	X	109.5	107.2	107.7	105.1	97.9	105.6	122.7	99.8	85.4	X	X	81.8	X	88.1	X	X	
8	X	95.3	89.4	92.7	98.0	84.9	83.1	90.7	99.8	83.0	X	X	75.7	X	86.8	X	X	
9	X	88.8	100.9	95.4	100.8	104.3	94.7	100.2	96.2	92.7	X	X	86.7	X	90.8	X	X	
10	X	109.9	101.6	102.1	105.9	105.5	116.3	86.1	98.6	107.6	X	X	93.6	X	98.1	X	X	
11	X	88.9	104.4	110.2	100.8	111.1	105.2	96.6	99.9	100.2	X	X	93.6	X	103.7	X	X	
12	X	85.7	96.7	115.8	89.6	107.6	93.3	84.5	108.7	108.0	X	X	96.1	X	112.2	X	X	
2021年 1月	X	81.6	85.0	88.6	86.0	87.3	91.1	76.7	103.1	95.7	X	X	120.4	X	100.2	X	X	
2	X	69.5	92.2	93.2	93.6	98.9	87.4	83.2	97.3	110.0	X	X	133.6	X	113.3	X	X	
3	X	81.0	108.9	103.0	105.7	107.5	98.7	119.4	106.4	123.4	X	X	155.8	X	109.1	X	X	
4	X	78.4	112.0	89.1	108.4	116.6	107.6	115.4	102.1	104.9	X	X	103.9	X	121.4	X	X	
5	X	64.4	93.7	82.1	91.3	85.6	86.3	112.3	105.5	105.7	X	X	74.9	X	116.8	X	X	
6	X	70.5	96.8	81.6	97.6	98.8	102.9	93.3	103.5	94.7	X	X	80.8	X	92.5	X	X	
7	X	71.8	101.9	85.1	96.8	99.9	95.8	115.1	96.8	91.8	X	X	79.0	X	95.8	X	X	
8	X	67.8	94.1	77.0	94.5	86.3	92.7	108.7	95.3	84.8	X	X	78.3	X	96.7	X	X	
9	X	69.0	96.9	80.5	102.5	106.1	100.7	80.8	97.4	95.1	X	X	79.8	X	84.4	X	X	
10	X	81.0	101.1	84.8	101.3	106.9	105.4	93.9	102.6	88.1	X	X	87.6	X	79.9	X	X	
11	X	80.9	107.8	97.0	102.5	106.8	114.2	112.7	105.6	92.1	X	X	93.9	X	84.6	X	X	
12	X	75.4	103.2	101.6	94.4	116.6	98.6	93.4	113.1	98.0	X	X	96.4	X	91.7	X	X	
2022年 1月	X	72.6	87.8	82.8	88.1	88.4	92.7	85.2	95.2	88.4	X	X	109.1	X	81.8	X	X	
2	X	72.5	100.1	74.2	97.3	103.8	97.1	103.7	91.7	100.9	X	X	131.1	X	83.9	X	X	
3	X	85.3	112.5	90.6	113.7	112.3	112.4	116.4	104.9	114.2	X	X	148.0	X	101.7	X	X	
4	X	74.5	115.6	83.5	109.8	119.0	117.2	121.4	98.7	86.4	X	X	93.4	X	86.0	X	X	
5	X	65.9	99.3	83.1	107.2	84.1	96.8	118.6	99.4	75.1	X	X	73.4	X	83.1	X	X	
6	X	80.4	107.7	80.3	99.6	103.3	121.2	119.7	103.2	104.1	X	X	84.4	X	117.1	X	X	
7	X	79.7	104.7	80.2	99.2	98.9	101.2	124.0	91.8	102.3	X	X	73.2	X	132.5	X	X	
8	X	71.2	99.1	80.1	97.3	91.2	102.4	113.7	96.9	102.5	X	X	73.9	X	128.1	X	X	
9	X	75.5	96.0	78.6	96.9	105.3	101.5	82.6	105.1	113.4	X	X	87.0	X	140.1	X	X	
10	X	76.5	102.5	81.2	101.4	109.8	109.1	93.7	108.8	96.5	X	X	89.7	X	100.9	X	X	
11	X	72.1	102.6	94.3	99.6	111.2	108.8	91.1	109.2	103.2	X	X	95.7	X	111.8	X	X	
12	X	69.0	101.5	95.6	95.1	119.0	93.4	86.2	114.2	89.1	X	X	93.4	X	94.2	X	X	
2023年 1月	X	57.4	87.7	82.1	92.9	90.7	81.8	82.0	109.1	88.1	X	X	115.6	X	90.3	X	X	
2	X	63.0	99.8	77.4	101.1	101.9	96.9	101.0	108.0	106.4	X	X	125.4	X	106.9	X	X	
3	X	77.8	112.3	90.2	106.9	109.0	104.9	128.3	124.5	115.6	X	X	128.2	X	129.7	X	X	
4	X	70.3	107.0	77.2	96.2	104.3	105.9	124.6	130.7	101.5	X	X	85.8	X	111.1	X	X	
5	X	63.2	99.1	82.7	101.6	86.1	91.5	121.1	129.4	99.7	X	X	73.9	X	128.7	X	X	
6	X	72.2	107.3	78.5	98.0	106.1	112.2	119.0	121.8	96.2	X	X	73.2	X	117			

(1-2) 生産指数 用途分類(財別) (2020年(令和2年)=100)

鉱工業	最終 需要財	投資財	消費財				生産財	ウェイト	
			資本財	建設財	耐久 消費財	非耐久 消費財			
10000.0	4989.0	2773.9	2450.3	323.6	2215.1	531.7	1683.4	5011.0	
100.0	100.0	100.0	100.0	100.0	100.0	100.0	100.0	100.0	2020年
112.5	107.2	109.1	110.1	101.7	104.7	122.3	99.1	117.7	2021
114.4	114.2	115.7	117.3	104.1	112.4	138.7	104.1	114.5	2022
114.5	117.8	115.9	119.2	91.1	120.1	163.1	106.5	111.3	2023
109.7	114.7	111.1	114.2	88.0	119.3	145.0	111.2	104.6	2024
101.0	98.9	97.4	96.9	101.4	100.8	107.5	98.7	103.0	2020年度
114.3	110.0	112.5	114.0	101.4	106.8	123.2	101.6	118.5	2021
114.4	115.7	116.9	118.6	103.4	114.3	146.7	104.1	113.1	2022
112.3	116.3	114.2	117.5	88.7	119.0	157.2	106.9	108.3	2023
104.8	108.3	116.7	120.2	89.9	97.8	97.5	97.9	101.3	2020年 I期
93.9	97.1	94.0	93.5	97.9	101.0	95.2	102.8	90.7	II
92.9	91.9	89.1	87.6	100.0	95.4	89.8	97.2	93.9	III
108.4	102.7	100.2	98.7	112.2	105.9	117.5	102.2	114.0	IV
108.7	104.0	106.3	107.6	95.7	101.0	127.5	92.6	113.4	2021年 I期
111.2	107.3	109.4	110.7	99.8	104.7	117.3	100.7	115.0	II
109.4	102.8	105.4	106.2	99.4	99.6	104.0	98.2	116.0	III
120.5	114.6	115.4	115.8	112.0	113.5	140.4	105.0	126.4	IV
115.9	115.2	119.9	123.3	94.3	109.4	131.1	102.5	116.6	2022年 I期
109.2	106.9	105.7	106.0	102.9	108.5	118.5	105.3	111.4	II
113.6	113.5	113.1	114.1	105.3	114.1	148.4	103.3	113.7	III
118.7	121.3	124.1	125.6	113.6	117.6	157.0	105.2	116.2	IV
116.2	121.2	124.6	128.9	91.9	117.0	162.8	102.6	111.1	2023年 I期
112.5	117.2	112.6	115.3	91.9	123.1	162.9	110.5	107.9	II
111.4	112.5	107.7	110.5	86.3	118.6	158.9	105.8	110.3	III
117.9	120.0	118.7	122.0	94.2	121.7	167.6	107.1	115.8	IV
107.3	115.4	117.6	122.3	82.3	112.5	139.2	104.1	99.2	2024年 I期
109.7	115.6	108.3	111.0	87.7	124.8	144.1	118.7	103.9	II
108.7	112.6	109.5	112.3	87.8	116.6	140.2	109.1	104.7	III
112.9	115.4	109.2	111.1	94.2	123.2	156.5	112.7	110.5	IV
100.3	102.4	109.3	112.6	83.8	93.9	110.8	88.6	98.2	2020年 1月
102.5	105.1	112.3	115.4	88.8	96.0	89.6	98.0	99.9	2
111.5	117.3	128.4	132.5	97.2	103.5	92.1	107.1	105.8	3
104.5	107.3	102.3	101.9	105.1	113.6	111.7	114.2	101.7	4
83.6	86.7	81.4	80.8	86.1	93.4	89.5	94.6	80.4	5
93.7	97.2	98.3	97.8	102.5	95.9	84.4	99.5	90.1	6
93.8	92.7	84.9	83.1	98.2	102.4	85.4	107.8	95.0	7
83.6	84.9	84.6	83.8	90.5	85.4	82.8	86.2	82.3	8
101.3	98.1	97.8	96.0	111.3	98.4	101.1	97.6	104.5	9
108.3	101.4	95.8	92.8	118.8	108.4	119.1	105.0	115.2	10
106.0	98.0	93.5	91.4	110.0	103.7	114.1	100.4	113.9	11
110.9	108.8	111.4	111.9	107.8	105.5	119.3	101.1	112.9	12
100.5	94.0	93.9	95.0	85.2	94.0	126.6	83.8	106.9	2021年 1月
105.0	102.2	103.8	104.4	98.8	100.2	122.0	93.2	107.8	2
120.6	115.7	121.1	123.5	103.0	108.8	134.0	100.9	125.5	3
114.9	112.0	109.9	111.3	99.1	114.7	127.9	110.6	117.7	4
101.9	100.4	102.5	104.2	89.6	97.8	118.0	91.4	103.5	5
116.7	109.5	115.9	116.6	110.6	101.5	106.1	100.0	123.9	6
111.6	103.6	108.1	108.7	103.4	98.0	87.7	101.2	119.6	7
100.9	96.7	97.8	99.0	88.9	95.4	96.3	95.1	105.0	8
115.8	108.2	110.3	110.9	105.9	105.5	128.1	98.3	123.5	9
118.8	111.9	110.5	110.2	113.2	113.5	146.3	103.2	125.6	10
122.2	118.0	121.0	121.8	115.0	114.1	134.7	107.7	126.3	11
120.5	113.8	114.6	115.5	107.8	112.9	140.3	104.2	127.2	12
106.6	103.5	104.0	106.1	88.7	102.8	132.2	93.4	109.8	2022年 1月
113.2	111.4	115.6	118.4	94.0	106.3	124.7	100.5	115.0	2
127.9	130.8	140.2	145.5	100.3	119.0	136.4	113.5	124.9	3
112.9	107.3	102.1	102.0	102.8	113.8	119.1	112.1	118.5	4
97.8	96.3	93.3	93.5	91.9	100.1	105.0	98.6	99.2	5
116.9	117.1	121.6	122.6	114.1	111.5	131.3	105.2	116.6	6
114.2	111.8	109.4	109.9	106.2	114.7	136.5	107.8	116.7	7
109.0	110.5	107.9	109.0	99.1	113.9	145.8	103.8	107.6	8
117.5	118.3	122.0	123.4	110.6	113.7	162.8	98.2	116.8	9
116.4	116.5	119.5	119.8	117.1	112.7	147.7	101.7	116.3	10
118.1	118.8	118.5	118.9	116.1	119.2	161.2	106.0	117.4	11
121.7	128.5	134.4	138.0	107.7	121.0	162.1	108.0	114.9	12
105.0	107.5	112.3	115.6	87.2	101.6	137.8	90.2	102.5	2023年 1月
116.0	120.1	120.6	123.5	98.6	119.4	165.4	104.9	111.9	2
127.5	136.0	140.8	147.5	89.8	130.1	185.2	112.7	118.9	3
113.5	118.1	110.8	113.1	93.1	127.3	163.9	115.8	108.9	4
105.7	111.9	110.6	114.1	84.4	113.4	151.2	101.5	99.6	5
118.4	121.7	116.3	118.7	98.3	128.5	173.7	114.2	115.1	6
114.1	115.2	112.2	114.9	91.8	119.1	159.4	106.3	113.0	7
104.0	105.5	98.9	101.7	77.7	113.7	146.7	103.3	102.5	8
116.2	116.9	112.1	115.0	89.5	123.0	170.7	107.9	115.5	9
117.1	115.4	112.3	114.3	97.5	119.3	170.5	103.1	118.8	10
117.6	119.1	112.6	114.9	94.9	127.3	160.9	116.7	116.2	11
119.0	125.6	131.3	136.7	90.2	118.4	171.5	101.6	112.4	12
99.5	103.4	103.1	106.7	76.1	103.7	141.1	92.0	95.6	2024年 1月
108.2	116.8	114.8	118.9	84.3	119.3	147.1	110.4	99.6	2
114.1	125.9	134.9	141.3	86.4	114.6	129.5	109.9	102.4	3
111.5	117.4	113.4	116.8	87.9	122.4	142.9	116.0	105.6	4
108.7	115.6	105.8	108.4	86.0	127.9	142.9	123.1	101.9	5
109.0	113.8	105.6	107.7	89.1	124.2	146.5	117.1	104.3	6
116.6	120.6	114.2	116.5	96.7	128.5	155.9	119.9	112.6	7
98.5	101.9	96.9	100.1	72.4	108.3	127.9	102.1	95.0	8
111.0	115.3	117.3	120.3	94.3	112.9	136.8	105.4	106.6	9
113.5	111.3	104.8	105.5	100.0	119.4	158.8	107.0	115.8	10
113.8	117.8	109.4	111.5	93.4	128.4	156.2	119.6	109.9	11
111.4	117.1	113.3	116.4	89.3	121.8	154.6	111.5	105.8	12

2 原指数

(2-1) 出荷指数 業種分類

	鉱工業	製造工業	鉄鋼業	非鉄金属工業						金属製品工業	汎用・生産用・業務用機械工業				汎用機械工業	ボイラ・原動機	圧縮機、油圧・空気圧機械	運搬機械
				鋳造品	非鉄金属地金	伸銅・アルミニウム圧延製品	電線・ケーブル	非鉄金属铸件	建設用金属製品		金属製ばね	その他の金属製品	業務用機械工業	汎用機械工業				
ウェイト	10000.0	9999.6	69.0	69.0	301.8	41.5	64.2	59.5	136.6	577.2	71.8	442.5	62.9	2346.4	647.5	89.1	221.3	65.3
2020年	100.0	100.0	100.0	100.0	100.0	100.0	X	100.0	100.0	100.0	X	100.0	100.0	100.0	100.0	X	100.0	X
2021	111.1	111.1	119.0	119.0	112.4	111.1	X	122.1	107.5	109.5	X	109.5	122.0	114.9	115.2	X	128.5	X
2022	111.6	111.6	114.4	114.4	109.8	108.2	X	116.9	104.9	100.6	X	97.0	117.2	118.5	112.0	X	127.2	X
2023	109.5	109.5	111.3	111.3	105.5	104.3	X	104.0	111.1	96.4	X	96.8	86.7	117.0	102.9	X	125.1	X
2024	105.5	105.5	103.9	103.9	98.5	101.3	X	92.2	103.9	92.3	X	99.6	91.8	111.4	95.9	X	113.4	X
2020年度	100.7	100.7	102.7	102.7	100.0	100.0	X	102.7	98.9	101.4	X	102.1	103.2	98.8	100.1	X	102.3	X
2021	112.6	112.6	116.9	116.9	112.0	111.6	X	122.5	105.9	108.4	X	106.9	124.1	118.8	116.0	X	130.4	X
2022	110.5	110.5	114.3	114.3	107.8	105.4	X	113.6	105.5	95.8	X	92.4	105.5	117.0	109.0	X	125.7	X
2023	108.5	108.5	107.9	107.9	103.6	103.9	X	99.7	109.3	98.3	X	100.4	90.3	116.8	101.0	X	123.4	X
2020年 I期	104.5	104.5	110.4	110.4	111.9	110.2	X	108.0	114.2	105.2	X	106.7	102.5	113.3	111.0	129.7	111.8	X
II	92.7	92.7	82.7	82.7	85.4	79.8	X	97.0	74.7	80.2	X	76.8	86.8	98.2	92.9	X	84.9	X
III	93.9	93.9	89.6	89.6	91.9	94.0	X	87.2	96.7	97.7	X	96.1	96.4	89.1	87.1	X	90.7	X
IV	108.9	108.9	117.3	117.3	110.8	116.1	X	107.8	114.4	116.9	X	120.4	114.3	99.4	109.0	X	112.6	X
2021年 I期	107.2	107.2	121.1	121.1	111.8	110.0	X	118.9	109.6	110.7	X	115.0	115.3	108.6	111.5	X	121.0	X
II	112.3	112.3	122.9	122.9	114.3	111.0	X	122.8	109.9	113.6	X	114.2	118.8	120.0	111.4	X	124.7	X
III	109.9	109.9	112.9	112.9	108.7	111.6	X	123.4	99.9	107.2	X	106.9	125.3	114.9	110.3	X	131.3	X
IV	114.8	114.8	118.9	118.9	114.7	111.8	X	123.3	110.5	106.3	X	102.1	128.6	116.0	127.7	X	136.8	X
2022年 I期	113.4	113.4	113.0	113.0	110.2	111.8	X	120.5	103.2	106.5	X	104.5	123.9	124.2	114.5	X	128.8	X
II	108.5	108.5	110.2	110.2	107.8	105.8	X	117.6	98.5	101.4	X	95.9	118.7	113.0	112.4	X	125.7	X
III	110.5	110.6	112.6	112.6	108.9	104.3	X	114.6	106.3	100.5	X	97.2	118.6	115.0	106.1	X	121.5	X
IV	114.0	114.0	121.9	121.9	112.3	110.8	X	114.8	111.6	94.0	X	90.3	107.7	121.9	115.0	X	132.5	X
2023年 I期	109.0	109.0	112.4	112.4	102.2	100.6	X	107.4	105.6	87.1	X	86.1	76.9	118.1	102.6	X	122.9	X
II	106.8	106.8	110.0	110.0	106.2	103.4	X	103.7	108.9	92.8	X	91.8	91.3	113.6	106.3	X	127.3	X
III	107.6	107.6	110.4	110.4	104.8	102.3	X	104.4	112.3	98.5	X	99.1	85.6	113.8	98.9	X	127.8	X
IV	114.8	114.8	112.3	112.3	108.8	110.6	X	100.3	117.8	107.0	X	110.2	93.0	122.6	103.8	X	122.4	X
2024年 I期	104.7	104.7	98.8	98.8	94.5	99.3	X	90.4	98.3	99.5	X	100.6	91.1	117.2	94.9	X	115.9	X
II	105.4	105.4	109.5	109.5	100.4	103.5	X	89.7	107.2	97.3	X	97.0	92.3	110.0	93.9	X	119.5	X
III	105.8	105.8	102.1	102.1	96.5	97.0	X	93.6	102.1	99.8	X	100.6	88.9	114.4	96.1	X	107.8	X
IV	106.0	106.0	105.1	105.1	102.5	105.5	X	95.3	107.9	97.8	X	100.3	95.0	104.1	98.7	X	110.5	X
2020年 1月	98.3	98.3	105.3	105.3	111.0	115.6	X	102.3	115.8	105.7	X	110.4	92.9	104.5	101.8	122.1	103.9	X
2	104.8	104.8	106.7	106.7	108.5	103.7	X	104.4	113.2	108.4	X	108.6	111.8	113.3	104.5	120.7	106.7	X
3	110.3	110.3	119.2	119.2	116.1	111.3	X	117.4	113.5	101.4	X	101.2	102.7	122.0	126.8	146.4	124.7	X
4	99.7	99.7	96.2	96.2	98.3	105.9	X	109.4	87.2	86.4	X	80.7	94.0	99.8	107.8	X	100.9	X
5	81.8	81.8	66.2	66.2	72.3	54.9	X	87.6	58.5	71.5	X	68.1	77.4	86.8	77.7	X	68.3	X
6	96.6	96.6	85.7	85.7	85.5	78.5	X	93.9	78.4	82.8	X	81.5	89.0	108.1	93.2	X	85.4	X
7	95.4	95.4	89.9	89.9	93.3	92.8	X	92.8	98.6	97.1	X	95.4	93.8	91.0	85.6	X	90.1	X
8	84.7	84.7	73.7	73.7	77.6	80.3	X	73.9	79.7	83.0	X	80.5	83.4	81.1	77.9	X	73.7	X
9	101.6	101.6	105.3	105.3	104.9	108.9	X	94.8	111.8	112.9	X	112.3	111.9	95.1	97.9	X	108.3	X
10	109.2	109.2	118.5	118.5	109.6	115.3	X	109.2	116.3	118.5	X	119.0	112.9	98.0	107.9	X	112.4	X
11	104.9	104.9	119.5	119.5	111.4	118.8	X	102.8	115.7	115.8	X	122.4	113.9	86.6	101.5	X	109.9	X
12	112.7	112.7	113.8	113.8	111.4	114.1	X	111.3	111.3	116.4	X	119.8	116.1	113.6	117.5	X	115.6	X
2021年 1月	97.7	97.7	109.8	109.8	102.8	105.3	X	107.0	101.5	102.5	X	105.9	108.1	94.5	96.5	X	107.1	X
2	104.2	104.2	113.5	113.5	108.0	102.2	X	118.0	103.2	114.1	X	117.8	112.2	108.1	108.4	X	117.7	X
3	119.6	119.6	140.1	140.1	124.5	122.6	X	131.6	124.0	115.5	X	121.2	125.6	123.3	129.7	X	138.3	X
4	114.7	114.7	128.4	128.4	117.0	113.4	X	125.1	113.0	119.3	X	124.0	125.2	115.2	109.7	X	120.4	X
5	104.1	104.1	103.3	103.3	101.7	98.6	X	111.0	96.1	100.3	X	98.8	103.5	120.7	102.1	X	114.2	X
6	118.2	118.2	137.1	137.1	124.1	121.1	X	132.3	120.6	121.3	X	119.7	127.6	124.0	122.5	X	139.6	X
7	116.0	116.0	124.6	124.6	118.1	126.3	X	137.1	117.8	114.0	X	115.1	129.9	124.8	110.2	X	132.7	X
8	102.4	102.4	99.1	99.1	102.0	99.5	X	110.1	92.8	98.0	X	97.9	115.5	110.7	101.6	X	112.2	X
9	111.4	111.4	114.9	114.9	106.0	109.1	X	123.0	89.0	109.7	X	107.7	130.4	109.1	119.1	X	149.1	X
10	110.9	110.9	113.5	113.5	111.7	106.7	X	129.8	100.7	104.5	X	100.3	119.6	112.7	120.8	X	139.8	X
11	117.7	117.7	125.1	125.1	120.0	118.2	X	124.0	118.5	109.8	X	105.1	135.1	119.1	133.7	X	138.4	X
12	115.9	115.9	118.2	118.2	112.5	110.5	X	116.2	112.3	104.5	X	100.8	131.0	116.1	128.6	X	132.2	X
2022年 1月	103.7	103.7	107.0	107.0	103.0	106.6	X	112.2	96.8	102.8	X	101.4	118.4	106.3	96.5	X	119.8	X
2	106.2	106.2	107.4	107.4	109.1	111.2	X	120.5	101.0	102.8	X	100.3	122.7	111.7	110.1	X	129.9	X
3	130.3	130.3	124.5	124.5	118.5	117.7	X	128.9	111.9	114.0	X	111.9	130.7	154.7	136.9	X	136.8	X
4	112.5	112.5	106.2	106.2	111.9	110.6	X	119.4	104.2	108.1	X	104.9	125.7	115.2	111.3	X	128.3	X
5	98.3	98.3	100.7	100.7	97.3	93.3	X	108.8	85.4	91.5	X	85.0	111.1	103.8	103.5	X	108.9	X
6	114.8	114.8	123.7	123.7	114.2	113.5	X	124.5	105.9	104.6	X	97.8	119.2	119.9	122.5	X	140.0	X
7	113.8	113.8	116.4	116.4	110.6	104.1	X	117.2	109.1	101.2	X	99.2	114.3	118.3	107.3	X	126.2	X
8	105.2	105.2	103.7	103.7	101.0	91.5	X	103.3	98.2	96.4	X	92.8	114.7	110.2	102.6	X	115.3	X
9	112.6	112.6	117.6	117.6	115.0	117.3	X	123.3	111.5	104.0	X	99.6	126.7	11				

(2020年(令和2年)=100)

汎用 機械部品	生産用									業務用				電子部品 ・デバイス			ウェイト	
	機械工業	土木建 設機械	基礎素材 産業用 機械	金属工 作機械	金 型	半導体・ フラットパネル 製造装置	産業用 ロボット	機 械 工 具	その他の 生産用 機械	機 械 工 業	計 測 機 器	光学機 械・同 部 品	その他の 業務用 機械	電 子 部 品	電 子 回 路	電 子 デ バ イ ス		
271.8	1348.9	629.3	187.8	132.5	90.0	21.5	175.2	26.0	86.6	350.0	220.3	19.3	110.4	1406.6	211.0	752.2	366.4	ウェイト
100.0	100.0	X	100.0	100.0	100.0	100.0	100.0	100.0	100.0	100.0	100.0	X	X	100.0	100.0	100.0	100.0	2020年
102.6	119.8	X	114.5	114.0	64.5	225.2	119.2	120.0	124.0	95.1	107.1	X	X	117.6	129.8	112.3	123.1	2021
93.0	127.8	X	105.1	112.3	101.9	105.1	139.9	103.0	128.0	95.1	106.6	X	X	114.1	127.7	102.4	X	2022
85.4	129.3	X	94.0	117.1	123.5	153.7	X	75.5	119.1	95.6	105.0	X	X	93.0	110.2	80.2	X	2023
84.2	121.7	X	90.2	79.3	116.3	157.5	X	95.7	117.3	100.8	103.8	X	X	87.3	99.0	77.9	103.0	2024
97.6	100.3	X	101.4	92.5	76.7	130.7	101.5	103.4	105.0	90.7	97.4	X	X	102.7	105.0	100.8	104.6	2020年度
100.7	126.1	X	117.0	122.3	86.0	205.2	124.1	121.0	121.0	95.8	109.0	X	X	118.7	131.5	114.3	123.7	2021
90.2	126.3	X	102.3	111.2	115.7	102.6	X	89.9	132.9	95.7	105.5	X	X	109.2	125.0	96.0	X	2022
85.3	129.2	X	91.4	111.4	103.0	158.4	X	81.0	109.4	98.3	106.2	X	X	90.6	103.4	79.2	X	2023
111.5	110.3	X	102.1	129.0	141.6	73.6	108.5	100.8	132.2	129.0	108.4	X	X	99.3	103.4	93.4	107.2	2020年 I 期
101.5	104.2	X	87.9	150.9	99.5	134.4	90.8	94.2	109.5	85.2	99.3	X	X	92.3	97.6	91.9	89.5	II
92.1	85.5	X	110.5	50.5	103.7	78.4	102.0	96.5	49.8	106.8	119.3	X	X	94.6	88.7	99.3	88.9	III
94.8	100.2	X	99.6	69.6	55.2	113.6	98.7	108.5	108.5	79.0	73.0	X	X	113.8	110.3	115.4	114.4	IV
101.9	111.6	X	107.5	98.8	48.6	196.4	114.6	114.5	152.2	91.9	98.1	X	X	109.8	123.5	96.6	125.5	2021年 I 期
102.2	130.2	X	103.9	93.8	75.0	228.3	126.7	115.1	146.5	96.3	109.5	X	X	116.0	131.4	109.8	122.1	II
102.6	119.3	X	109.9	132.8	80.5	204.4	103.3	122.4	88.5	106.5	128.8	X	X	124.2	131.1	122.8	126.5	III
103.6	118.2	X	136.8	130.4	53.8	271.5	132.1	127.8	108.7	85.9	91.8	X	X	120.5	133.3	120.1	118.4	IV
94.3	136.7	X	117.5	132.2	134.5	116.3	134.2	118.5	140.4	94.3	105.7	X	X	114.2	130.3	104.4	X	2022年 I 期
96.5	117.9	X	101.0	111.8	37.0	91.6	131.6	113.7	130.8	95.2	111.0	X	X	119.7	128.8	110.4	X	II
93.3	121.0	X	89.5	105.8	88.4	117.4	167.4	96.8	111.4	108.1	128.5	X	X	115.3	126.2	104.0	X	III
87.8	135.5	X	112.2	99.3	147.8	95.1	126.5	82.9	129.3	82.6	81.0	X	X	107.0	125.4	91.0	X	IV
83.3	131.0	X	106.6	127.8	189.8	106.4	X	66.3	160.2	96.8	101.6	X	X	94.8	119.5	78.7	X	2023年 I 期
85.3	122.4	X	87.5	94.4	90.2	123.2	X	70.4	119.5	92.9	104.1	X	X	89.2	111.6	74.8	X	II
86.2	122.2	X	93.9	141.1	120.5	124.0	X	81.3	89.2	108.9	128.6	X	X	93.6	104.1	83.7	X	III
86.8	141.7	X	88.1	105.0	93.6	261.0	X	84.2	107.7	83.6	85.6	X	X	94.5	105.8	83.4	X	IV
82.9	130.4	X	96.0	105.1	107.8	125.5	X	88.2	121.2	107.9	106.5	X	X	85.2	92.0	74.9	105.5	2024年 I 期
84.7	120.0	X	77.5	66.6	131.0	145.8	X	103.1	125.0	101.4	112.3	X	X	87.0	101.0	78.3	99.2	II
81.9	123.4	X	90.3	81.3	128.7	104.8	X	99.0	110.7	113.6	120.3	X	X	88.7	97.5	79.7	105.2	III
87.3	112.9	X	96.8	64.1	97.7	254.1	X	92.4	112.3	80.4	76.2	X	X	88.2	105.6	78.7	102.0	IV
106.8	107.2	X	103.8	133.1	123.1	34.2	115.9	103.8	105.6	98.9	87.9	X	X	93.7	101.0	86.1	101.5	2020年 1月
112.3	114.8	X	100.0	108.2	152.3	69.1	99.9	99.5	126.1	123.9	101.2	X	X	102.6	100.5	95.6	114.5	2
115.5	108.8	X	102.5	145.8	149.5	117.4	109.7	99.2	164.9	164.1	136.1	X	X	101.5	108.6	98.5	105.7	3
105.5	102.7	X	86.6	70.8	98.5	209.6	68.0	102.6	181.4	73.9	75.3	X	X	94.2	104.7	95.1	86.0	4
92.9	93.2	X	71.1	167.3	89.6	54.4	84.0	87.1	83.0	79.0	97.0	X	X	87.3	98.1	81.5	91.7	5
106.0	116.6	X	106.0	214.5	110.3	139.3	120.4	93.0	64.1	102.8	125.5	X	X	95.5	90.1	99.1	90.9	6
98.8	89.9	X	108.2	57.4	85.2	94.0	89.0	97.1	49.2	105.4	129.7	X	X	95.0	86.8	102.7	83.3	7
82.8	77.8	X	105.2	41.3	90.0	88.7	108.2	91.7	45.6	100.0	112.9	X	X	85.2	81.9	88.1	80.4	8
94.8	88.7	X	118.0	52.7	135.9	52.6	108.8	100.7	54.7	115.0	115.3	X	X	103.7	97.4	107.1	103.0	9
99.4	95.1	X	89.7	83.3	26.8	98.1	91.1	103.9	98.8	91.3	87.1	X	X	113.1	110.2	113.5	115.8	10
91.0	82.7	X	71.3	73.9	58.6	53.3	92.0	108.0	113.0	74.5	67.5	X	X	115.4	109.2	117.5	117.0	11
94.0	122.7	X	137.7	51.7	80.2	189.3	113.0	113.5	113.7	71.3	64.4	X	X	113.0	111.6	115.1	110.3	12
92.6	99.2	X	84.2	87.2	58.1	216.9	90.5	109.6	125.7	72.9	74.5	X	X	107.9	115.6	100.9	118.4	2021年 1月
95.0	112.7	X	123.8	80.9	32.4	194.3	96.1	109.3	149.4	89.5	93.4	X	X	102.6	117.4	89.1	121.8	2
118.2	122.8	X	114.6	128.4	55.2	178.1	157.3	124.7	181.4	113.2	126.4	X	X	119.0	137.4	99.9	136.3	3
104.6	127.5	X	105.6	58.4	68.1	96.3	126.0	117.0	199.9	77.8	75.7	X	X	112.1	129.2	104.9	118.6	4
95.5	137.0	X	94.2	112.6	67.8	343.6	125.4	111.3	134.2	92.5	108.1	X	X	105.7	124.2	94.1	118.7	5
106.6	126.1	X	111.8	110.5	89.2	245.1	128.6	117.1	105.5	118.7	144.7	X	X	130.3	140.9	130.3	129.0	6
106.6	135.4	X	125.9	143.7	49.0	281.0	105.6	116.7	92.5	111.3	133.0	X	X	125.8	132.7	126.9	123.1	7
94.1	116.6	X	111.6	98.5	88.8	166.1	101.4	127.6	83.3	104.9	129.8	X	X	115.3	124.4	108.0	126.4	8
107.0	105.9	X	92.2	156.3	103.6	166.2	102.9	123.0	89.7	103.2	123.7	X	X	131.4	136.3	133.5	130.0	9
107.2	115.2	X	151.3	134.7	44.9	171.3	138.1	130.7	92.5	88.4	99.6	X	X	115.8	134.1	110.6	119.3	10
102.6	119.4	X	130.2	124.2	47.8	245.8	147.6	129.8	112.4	91.1	94.4	X	X	122.7	136.8	120.9	122.4	11
101.1	119.9	X	128.9	132.2	68.7	397.4	110.6	122.8	121.1	78.2	81.4	X	X	123.1	129.0	128.8	113.4	12
92.0	118.2	X	86.6	128.6	85.8	136.7	103.2	123.9	115.2	78.3	90.1	X	X	108.6	126.1	96.0	X	2022年 1月
90.5	117.9	X	127.3	93.5	156.4	98.2	123.0	119.7	130.7	90.9	105.9	X	X	108.8	124.1	100.4	X	2
100.5	173.9	X	138.7	174.4	161.3	114.1	176.5	112.0	175.3	113.7	121.1	X	X	125.3	140.7	116.9	X	3
100.9	126.5	X	98.3	100.8	40.1	68.5	119.8	128.3	143.5	79.0	88.3	X	X	125.4	133.6	121.1	X	4
86.3	107.2	X	94.5	113.7	21.7	50.0	127.5	120.7	115.9	91.6	107.0	X	X	111.4	115.6	96.3	X	5
102.4	119.9	X	110.1	120.9	49.2	156.2	147.6	92.2	132.9	114.9	137.7	X	X	122.4	137.3	113.8	X	6
95.4	124.3	X	76.4	106.5	28.7	104.7	188.4	102.7	121.0	115.6	144.3	X	X	124.0	128.3	119.9	X	7
90.3	117.0	X	101.8	102.3	87.1	154.9	153.2	89.4	104.9	98.2	121.5	X	X	109.4	119.4	94.5	X	8
94.1	121.7	X	90.4	108.6	149.4	92.5	160.6	98.2	108.3	110.6	119.8	X	X	112.5	130.9	9		

2 原指数

(2-1) 出荷指数 業種分類(つづき)

	電気機械工業		情報通信機械工業							輸送機械工業			窯業・土石製品工業					
	集積回路	その他の電子部品	回転電気機械	静止電気機械	開閉制御装置・機器	民生用電気機械	配線・照明器具	電気計測器	通信機械	民生用電子機械	電子計算機及び関連装置	自動車車体	自動車部品	機体部品				
ウェイト	23.8	53.2	666.2	285.8	59.0	43.1	90.7	4.3	183.3	977.0	21.4	609.3	346.3	730.9	1.2	695.5	34.2	315.2
2020年	100.0	100.0	100.0	100.0	X	100.0	100.0	X	100.0	100.0	100.0	X	100.0	100.0	X	100.0	X	100.0
2021	109.3	110.5	116.1	113.9	X	102.8	94.9	X	136.1	109.9	214.9	X	102.4	104.7	X	105.4	X	145.1
2022	96.8	99.4	124.2	115.3	X	99.6	97.2	X	157.4	110.6	217.1	X	111.0	100.0	X	100.0	X	132.7
2023	92.8	81.0	115.5	97.4	X	89.0	88.4	X	159.8	125.9	233.8	X	99.8	122.4	X	121.2	X	90.4
2024	91.3	64.1	105.6	87.7	X	77.9	89.1	X	149.7	117.7	174.7	X	117.7	129.6	X	129.0	X	84.5
2020年度	105.9	104.4	101.7	102.5	X	100.2	99.9	X	101.4	107.3	116.0	X	103.2	97.2	X	97.5	X	109.9
2021	104.5	103.1	120.6	116.5	X	101.8	94.0	X	148.2	108.9	224.0	X	102.7	103.6	X	104.3	X	150.1
2022	95.5	97.0	123.7	111.2	X	97.0	96.6	X	161.4	113.3	220.7	X	109.5	102.7	X	102.1	X	122.2
2023	90.1	74.7	111.3	93.9	X	86.2	86.5	X	153.0	123.5	223.1	X	104.1	125.5	X	124.5	X	83.6
2020年 I期	93.6	112.9	101.8	96.3	X	105.9	100.1	X	109.2	93.8	102.3	X	104.8	114.6	X	114.6	X	85.6
II	92.5	96.2	90.9	91.0	X	91.7	91.6	X	89.0	92.6	84.6	X	100.7	77.2	X	75.9	X	101.6
III	98.7	88.8	99.6	103.1	X	88.3	90.2	X	102.4	96.6	101.3	X	90.2	91.8	X	92.2	X	92.4
IV	115.3	102.2	107.8	109.7	X	114.1	118.1	X	99.4	117.1	111.9	X	104.2	116.4	X	117.2	X	120.5
2021年 I期	117.3	130.6	108.5	106.3	X	106.6	99.8	X	114.8	123.0	166.1	X	117.8	103.5	X	104.6	X	125.2
II	111.0	104.9	113.2	111.3	X	97.0	89.2	X	133.7	108.4	227.6	X	103.4	102.6	X	103.1	X	142.5
III	110.3	105.7	119.3	114.8	X	103.6	83.6	X	154.6	93.3	225.3	X	83.0	101.0	X	101.9	X	152.1
IV	98.6	100.9	123.3	123.2	X	103.9	107.0	X	141.6	114.9	240.7	X	105.3	111.8	X	112.1	X	160.6
2022年 I期	98.0	100.8	126.5	116.8	X	102.6	96.0	X	163.0	119.1	202.4	X	119.0	98.9	X	100.0	X	145.2
II	96.1	106.2	123.6	111.7	X	102.3	98.3	X	164.3	94.8	178.9	X	109.0	88.1	X	87.8	X	125.2
III	101.3	95.4	122.1	116.0	X	96.1	94.0	X	148.8	104.5	230.8	X	110.5	99.1	X	98.3	X	134.7
IV	91.9	95.1	124.6	116.7	X	97.5	100.4	X	153.4	124.0	256.1	X	105.5	113.8	X	113.8	X	125.8
2023年 I期	92.8	91.4	124.6	100.3	X	92.0	93.6	X	179.2	130.1	216.8	X	113.2	109.9	X	108.6	X	103.3
II	94.3	87.9	113.3	99.5	X	85.5	80.4	X	154.0	121.9	235.3	X	100.1	111.3	X	109.5	X	86.2
III	100.0	77.3	107.2	89.9	X	94.9	83.2	X	144.8	118.1	237.6	X	87.9	127.9	X	127.5	X	85.0
IV	84.0	67.3	117.0	99.9	X	83.6	96.2	X	161.0	133.3	245.4	X	98.0	140.4	X	139.2	X	87.1
2024年 I期	82.1	66.4	107.5	86.5	X	80.9	86.2	X	152.2	120.6	174.1	X	130.3	122.5	X	121.7	X	76.2
II	87.1	70.4	104.3	85.3	X	69.4	93.4	X	148.2	118.9	174.9	X	114.1	128.7	X	127.0	X	81.8
III	101.6	63.3	102.5	86.7	X	80.0	77.9	X	149.3	111.5	151.9	X	108.2	132.9	X	132.1	X	86.9
IV	94.4	56.1	108.2	92.3	X	81.5	98.9	X	149.1	119.6	197.7	X	118.1	134.4	X	135.1	X	93.0
2020年 1月	96.2	116.3	93.7	79.1	X	114.0	97.8	X	103.8	81.1	102.5	X	91.8	115.1	X	116.0	X	84.7
2	98.8	128.6	104.4	103.3	X	97.1	102.4	X	108.9	95.8	90.1	X	111.2	113.5	X	113.6	X	83.7
3	85.7	93.7	107.2	106.4	X	106.5	100.0	X	115.0	104.4	114.2	X	111.4	115.2	X	114.3	X	88.5
4	97.2	94.8	96.2	95.2	X	114.7	98.0	X	92.3	100.1	93.8	X	116.2	99.5	X	97.4	X	108.3
5	89.6	94.2	76.8	80.7	X	77.9	77.2	X	67.3	80.6	67.9	X	95.9	61.2	X	59.5	X	89.3
6	90.7	99.6	99.6	97.0	X	82.5	99.6	X	107.3	97.1	92.0	X	90.1	70.8	X	70.9	X	107.1
7	101.3	94.5	96.3	100.6	X	86.8	86.6	X	95.7	95.7	94.4	X	91.0	88.0	X	90.1	X	92.6
8	94.1	85.7	96.3	99.1	X	72.9	90.6	X	102.8	83.0	91.8	X	82.1	77.6	X	77.5	X	85.9
9	100.6	86.1	106.1	109.5	X	105.1	93.5	X	108.7	111.1	117.6	X	97.4	109.8	X	108.9	X	98.6
10	122.2	96.9	109.9	109.5	X	118.1	136.8	X	98.1	119.8	122.7	X	99.3	118.5	X	117.9	X	117.4
11	109.7	101.9	105.7	112.2	X	109.6	105.5	X	94.8	113.3	94.7	X	103.4	119.4	X	119.7	X	115.5
12	113.9	107.7	107.8	107.4	X	114.6	112.0	X	105.3	118.2	118.3	X	110.0	111.4	X	114.1	X	128.5
2021年 1月	119.7	99.5	94.6	91.5	X	104.1	92.7	X	96.4	114.5	133.5	X	117.5	98.9	X	99.9	X	108.7
2	105.7	99.5	107.5	114.5	X	101.3	106.2	X	99.1	115.3	167.0	X	105.6	100.4	X	102.0	X	123.0
3	126.6	192.7	123.3	113.0	X	114.3	100.5	X	148.8	139.2	197.9	X	130.4	111.2	X	111.8	X	143.9
4	106.7	105.0	119.3	121.8	X	94.2	96.2	X	136.9	109.9	189.1	X	116.0	111.6	X	112.3	X	139.8
5	114.6	104.0	102.1	97.6	X	83.5	80.4	X	124.1	103.1	205.4	X	109.4	79.4	X	79.6	X	129.3
6	111.7	105.8	118.3	114.4	X	113.2	91.1	X	140.0	112.3	288.2	X	84.7	116.9	X	117.5	X	158.3
7	111.3	107.5	118.0	128.5	X	108.3	90.4	X	124.7	93.2	232.8	X	82.0	120.8	X	121.8	X	159.1
8	110.1	108.3	100.7	104.8	X	98.8	74.2	X	111.0	82.5	169.9	X	84.2	91.8	X	92.8	X	136.2
9	109.5	101.2	139.1	111.2	X	103.6	86.2	X	228.0	104.2	273.3	X	82.9	90.5	X	91.0	X	161.1
10	97.5	100.4	118.8	117.5	X	101.1	106.0	X	135.9	111.6	235.1	X	90.6	105.3	X	106.0	X	164.7
11	105.8	101.5	134.3	129.1	X	111.9	118.7	X	166.8	116.0	252.5	X	114.8	114.8	X	116.0	X	162.3
12	92.5	100.8	116.9	122.9	X	98.8	96.2	X	122.0	117.0	234.6	X	110.6	115.2	X	114.2	X	154.8
2022年 1月	95.6	99.3	120.9	111.3	X	100.2	91.4	X	158.4	110.6	201.9	X	108.2	90.5	X	92.1	X	134.9
2	96.1	95.3	116.7	117.1	X	94.0	86.3	X	136.0	106.1	196.1	X	111.4	98.4	X	99.5	X	141.7
3	102.2	107.8	141.9	122.0	X	113.6	110.4	X	194.6	140.6	209.3	X	137.4	107.8	X	108.5	X	159.1
4	90.8	100.5	120.5	115.3	X	100.6	103.7	X	143.5	95.0	169.4	X	103.0	92.8	X	92.5	X	138.3
5	95.8	110.7	105.0	105.7	X	98.5	96.0	X	115.0	88.6	139.5	X	107.5	72.1	X	70.6	X	111.3
6	101.7	107.3	145.4	114.1	X	107.8	95.1	X	234.4	100.7	227.9	X	116.4	99.3	X	100.3	X	125.9
7	96.6	94.8	124.2	116.4	X	95.8	115.9	X	149.9	107.1	202.2	X	116.5	102.4	X	101.7	X	132.5
8	115.4	90.4	117.0	115.2	X	95.2	82.5	X	139.9	94.0	210.2	X	104.3	92.2	X	91.7	X	123.5
9	91.9	101.1	125.1	116.4	X	97.3	83.6	X	156.5	112.4	279.9	X	110.8	102.8	X	101.4	X	148.2
10	97.0	96.8	126.5	122.4	X	89.4	94.8	X	156.8	114.6	226.5	X	106.1	105.6	X	104.6	X	147.3
11	95.9	95.3	123.5	112.9	X	95.2	105.9	X	154.9	132.8	237.9	X	107.4	117.9	X	118.7	X	109.8
12	82.7	93.3	123.9	114.7	X</													

(2020年(令和2年)=100)

陶磁器・ファインセラミックス	セメント・セメント製品	その他の窯業・土石製品	化学工業					プラスチック			紙・紙加工品	木材・木製品工業		繊維工業	ウェイト	
			無機化学工業製品	プラスチック	油脂製品	化粧品	医薬品	工業製品	プラスチック製品	板紙		紙加工品				
86.1	120.2	108.9	273.0	14.4	13.7	7.5	15.6	221.8	361.3	361.3	108.0	52.8	55.2	41.1	33.3	
X	X	100.0	100.0	100.0	X	X	X	100.0	100.0	100.0	100.0	X	100.0	100.0	100.0	2020年
234.2	X	125.7	106.2	104.9	X	X	X	105.0	97.3	97.3	103.7	X	104.8	121.2	72.3	2021
189.7	X	123.8	114.7	104.1	X	X	X	116.3	101.9	101.9	101.8	X	104.6	120.0	75.9	2022
67.0	X	X	127.2	109.5	X	X	X	129.8	105.2	105.2	91.1	X	95.2	107.0	68.7	2023
53.2	X	X	136.5	112.3	X	X	X	139.0	97.2	97.2	92.6	X	95.3	95.3	62.8	2024
X	X	102.5	101.0	100.6	X	X	X	100.1	92.2	92.2	100.5	X	100.6	98.8	89.8	2020年度
249.4	X	131.3	110.6	105.1	X	X	X	110.7	101.1	101.1	103.8	X	105.2	125.9	73.4	2021
156.9	X	117.9	114.9	104.4	X	X	X	116.8	103.5	103.5	99.8	X	101.9	125.9	74.1	2022
49.1	X	X	129.5	111.1	X	X	X	131.1	101.6	101.6	90.1	X	94.1	95.3	67.5	2023
X	X	102.6	89.4	100.0	X	X	X	90.1	116.3	116.3	93.3	X	90.6	103.5	117.1	2020年 I期
X	X	112.5	101.2	96.1	X	X	X	100.5	93.0	93.0	94.0	X	90.7	94.1	110.6	II
X	X	76.4	94.8	98.8	X	X	X	93.9	94.4	94.4	103.9	X	109.3	94.1	92.6	III
X	X	108.6	114.7	105.0	X	X	X	115.4	96.3	96.3	108.8	X	109.4	108.2	79.6	IV
185.8	X	112.7	93.4	102.4	X	X	X	90.4	85.2	85.2	95.3	X	93.1	98.8	76.5	2021年 I期
219.6	X	133.2	107.4	105.8	X	X	X	104.7	106.4	106.4	99.4	X	99.6	122.3	78.6	II
266.4	X	122.3	106.9	104.7	X	X	X	105.4	98.7	98.7	109.7	X	115.9	136.5	62.3	III
264.9	X	134.5	116.9	106.8	X	X	X	119.3	99.1	99.1	110.5	X	110.5	127.1	71.6	IV
246.5	X	135.0	111.2	103.2	X	X	X	113.2	100.1	100.1	95.6	X	94.9	117.6	81.1	2022年 I期
159.0	X	132.0	111.9	104.8	X	X	X	111.7	102.1	102.1	99.8	X	101.9	127.1	79.1	II
185.9	X	126.0	111.7	100.2	X	X	X	112.3	103.8	103.8	109.7	X	115.1	122.3	73.6	III
167.4	X	102.2	124.1	108.2	X	X	X	128.0	101.7	101.7	102.1	X	106.3	112.9	69.8	IV
115.5	X	X	112.0	104.4	X	X	X	115.2	106.6	106.6	87.7	X	84.1	141.2	74.0	2023年 I期
49.2	X	X	129.7	106.7	X	X	X	135.7	105.7	105.7	87.9	X	96.8	94.1	72.8	II
49.2	X	X	125.6	107.9	X	X	X	126.3	104.3	104.3	93.5	X	105.1	89.4	64.0	III
54.1	X	X	141.5	119.1	X	X	X	142.0	104.3	104.3	95.4	X	94.7	103.5	64.1	IV
43.7	X	X	121.3	110.6	X	X	X	120.6	92.1	92.1	83.8	X	79.7	94.1	68.9	2024年 I期
46.2	X	X	145.6	110.9	X	X	X	148.8	97.1	97.1	89.7	X	94.3	98.8	66.1	II
60.6	X	X	136.4	109.0	X	X	X	139.3	99.3	99.3	99.6	X	106.9	89.4	57.8	III
62.3	X	X	142.7	118.7	X	X	X	147.4	100.3	100.3	97.4	X	100.5	98.8	58.2	IV
X	X	116.8	86.8	98.4	X	X	X	86.6	109.5	109.5	88.1	X	86.3	112.9	109.5	2020年 1月
X	X	102.1	89.1	97.9	X	X	X	91.4	113.2	113.2	90.7	X	89.9	98.8	123.1	2
X	X	88.8	92.2	103.7	X	X	X	92.4	126.3	126.3	101.0	X	95.5	98.8	118.8	3
X	X	130.5	120.3	100.1	X	X	X	125.6	103.9	103.9	105.5	X	97.3	84.7	116.8	4
X	X	103.6	83.8	89.4	X	X	X	78.8	81.0	81.0	85.6	X	78.2	84.7	100.7	5
X	X	103.4	99.4	98.9	X	X	X	97.2	94.0	94.0	91.0	X	96.6	112.9	114.4	6
X	X	65.2	102.8	95.0	X	X	X	104.9	101.3	101.3	109.2	X	115.3	98.8	97.3	7
X	X	81.8	87.8	98.3	X	X	X	87.0	85.8	85.8	92.7	X	99.1	84.7	99.8	8
X	X	82.2	93.7	103.2	X	X	X	89.9	96.2	96.2	109.8	X	113.5	98.8	80.7	9
X	X	86.5	120.6	108.5	X	X	X	121.0	100.5	100.5	111.8	X	113.8	112.9	94.4	10
X	X	109.6	102.0	104.3	X	X	X	99.2	95.8	95.8	108.7	X	103.8	98.8	67.6	11
X	X	129.7	121.5	102.3	X	X	X	126.0	92.7	92.7	105.9	X	110.7	112.9	76.9	12
174.3	X	88.5	82.7	100.4	X	X	X	79.1	81.8	81.8	84.8	X	84.8	84.7	76.5	2021年 1月
162.9	X	122.0	93.9	96.8	X	X	X	90.2	76.7	76.7	91.6	X	90.2	98.8	62.3	2
220.1	X	127.5	103.7	110.0	X	X	X	101.9	97.0	97.0	109.4	X	104.2	112.9	90.6	3
211.1	X	130.1	118.8	107.1	X	X	X	118.7	120.3	120.3	110.9	X	104.4	112.9	96.0	4
195.5	X	126.8	94.3	102.5	X	X	X	91.6	90.1	90.1	83.8	X	84.8	112.9	74.6	5
252.2	X	142.7	109.2	107.9	X	X	X	103.9	108.7	108.7	103.6	X	109.6	141.2	65.2	6
287.6	X	119.2	110.6	99.8	X	X	X	107.9	111.3	111.3	114.3	X	121.3	155.3	61.1	7
238.3	X	112.6	105.9	105.8	X	X	X	103.3	94.7	94.7	105.4	X	109.7	112.9	60.4	8
273.2	X	135.2	104.3	108.4	X	X	X	104.9	90.1	90.1	109.4	X	116.7	141.2	65.5	9
286.0	X	129.5	112.2	104.4	X	X	X	112.8	88.8	88.8	111.3	X	110.3	127.1	70.0	10
252.0	X	144.4	112.5	106.8	X	X	X	115.3	108.1	108.1	109.2	X	109.6	127.1	72.2	11
256.8	X	129.7	126.0	109.1	X	X	X	129.8	100.3	100.3	111.0	X	111.6	127.1	72.7	12
241.2	X	121.5	127.6	100.2	X	X	X	135.9	87.9	87.9	87.4	X	85.9	112.9	78.2	2022年 1月
247.9	X	121.2	99.1	97.7	X	X	X	96.7	96.3	96.3	88.8	X	87.9	112.9	70.1	2
250.4	X	162.4	107.0	111.6	X	X	X	107.0	116.2	116.2	110.5	X	111.0	127.1	94.9	3
217.3	X	128.0	126.3	105.4	X	X	X	129.5	108.6	108.6	105.0	X	108.4	127.1	90.6	4
136.0	X	121.1	98.2	100.5	X	X	X	95.2	94.4	94.4	89.7	X	85.6	112.9	75.4	5
123.7	X	147.0	111.1	108.6	X	X	X	110.5	103.2	103.2	104.7	X	111.7	141.2	71.3	6
162.6	X	137.4	113.2	95.7	X	X	X	113.6	107.6	107.6	110.6	X	113.9	141.2	69.6	7
171.6	X	114.9	108.8	94.8	X	X	X	109.8	98.9	98.9	109.6	X	114.4	112.9	77.9	8
223.5	X	125.8	113.2	110.2	X	X	X	113.5	104.8	104.8	108.9	X	117.0	112.9	73.3	9
253.9	X	94.9	113.2	105.7	X	X	X	114.2	92.3	92.3	102.5	X	104.3	112.9	88.2	10
110.3	X	97.7	124.0	110.6	X	X	X	127.7	109.1	109.1	106.9	X	108.5	112.9	62.0	11
137.9	X	113.9	135.2	108.4	X	X	X	142.2	103.7	103.7	96.8	X	106.2	112.9	59.2	12
129.0	X	X	102.0	101.4	X	X	X	104.5	92.1	92.1	79.8	X	75.2	155.3	70.4	2023年 1月
111.3	X	X	106.4	98.4	X	X	X	110.2	96.9	96.9	83.8	X	81.5	183.5	69.6	2
106.1	X	X	127.7	113.3	X	X	X	131.0	130.7	130.7	99.6	X	95.6	84.7	81.9	3
55.8	X	X	135.7	105.3	X	X	X	145.1	108.2	108.2	96.0	X	98.9	84.7	98.9	4
52.0	X	X	118.4	100.2	X	X	X	124.0	105.2	105.2	83.4	X	91.3	84.7	59.9	5
39.8	X	X	135.0	114.6	X	X	X	137.9	103.8	103.8	84.3	X	100.1	112.9	59.6	6
41.1	X	X	124.4	104.3	X	X	X	125.4	110.2	110.2	96.1	X	107.0	98.8	59.6	7
52.3	X	X	122.2	110.2	X	X	X	123.2	96.9	96.9	92.1	X	104.3	84.7	64.8	8
54.3	X	X	130.3	109.3	X	X	X	130.3	105.8	105.8	92.2	X	103.9	84.7	67.5	9
40.5	X	X	130.2	114.8	X	X	X	129.2	106.5	106.5	95.0	X	99.6	112.9	76.2	10
65.4	X	X	139.7	117.2	X	X	X	138.4	106.1	106.1	98.3	X	94.8	98.8	53.4	11
56.3	X	X	154.5	125.4	X	X	X	158.4	100.4	100.4	93.0	X	89.8	98.8	62.8	12
44.3	X	X	119.8	106.6	X	X	X	117.0	87.0	87.0	78.5	X	73.8	84.7	78.9	2024年 1月
32.2	X	X	124.9	108.4	X	X	X	123.2	88.0	88.0	84.5	X	81.1	84.7	49.9	2
54.6	X	X	119.1	116.8	X	X	X	121.5	101.4	101.4	88.3	X	84.1	112.9	77.9	3
57.0	X	X	160.6	115.7	X	X	X	169.3	103.8	103.8	94.5	X	95.5	98.8	76.6	4
45.9	X	X	137.7	108.4	X	X	X	137.5	94.6	94.6	93.3	X	92.7	112.9	63.8	5
35.6	X	X	138.5	108.6	X	X	X	139.6	92.8	92.8	81.3	X	94.8	84.7	57.8	6
49.2	X	X	154.0	113.4	X	X	X	157.2	109.1	109.1	110.7	X	118.8	112.9	59.0	7
59.7	X	X	117.3	104.5	X	X	X	119.1								

2 原指数

(2-1) 出荷指数 業種分類(つづき)

	繊維系		食料品 工業	その他 工業						鋁業	非金属 鋁業						
	紡績系	ニット・ 繊維二次 製品		肉製品	乳製品	味そ・ しょう油	その他の 食料品	飲料	飼料			ゴム製品 工業	皮革製品 工業	家具工業	印刷業	その他の 製品工業	
ウェイト	1.4	31.9	1430.9	93.7	418.1	510.4	139.4	262.1	7.2	361.7	18.6	3.4	48.0	108.0	183.7	0.4	0.4
2020年	X	100.0	100.0	100.0	100.0	100.0	100.0	100.0	100.0	100.0	X	X	100.0	X	100.0	X	X
2021	X	70.1	98.2	88.6	99.0	99.5	98.4	97.6	102.4	110.8	X	X	94.6	X	121.4	X	X
2022	X	74.0	100.7	83.7	101.2	100.9	104.7	103.3	101.6	117.1	X	X	89.2	X	141.1	X	X
2023	X	68.8	100.3	82.0	99.0	100.3	100.8	108.4	120.6	121.6	X	X	86.5	X	151.3	X	X
2024	X	63.8	100.6	78.7	94.8	103.1	107.0	108.6	118.1	104.7	X	X	89.6	X	129.4	X	X
2020年度	X	90.0	99.2	99.7	100.1	98.9	99.5	98.0	101.5	98.1	X	X	98.2	X	99.0	X	X
2021	X	71.1	98.7	85.5	99.6	100.3	100.7	97.8	101.1	109.4	X	X	90.1	X	120.1	X	X
2022	X	72.5	100.8	83.9	101.5	100.6	103.0	105.0	105.7	119.3	X	X	86.6	X	148.2	X	X
2023	X	67.9	99.9	80.5	97.2	100.6	103.4	107.6	122.7	119.1	X	X	89.4	X	148.2	X	X
2020年 I期	X	115.2	96.1	96.0	95.8	97.8	93.7	94.7	96.2	124.9	X	X	158.8	X	120.6	X	X
II	X	111.1	99.8	96.0	103.3	96.2	105.2	99.4	102.9	76.5	X	X	61.7	X	75.9	X	X
III	X	94.0	98.7	98.6	101.9	93.3	94.5	106.3	98.6	83.9	X	X	83.5	X	81.5	X	X
IV	X	79.7	105.4	109.4	98.9	112.6	106.5	99.6	102.4	114.7	X	X	96.0	X	122.1	X	X
2021年 I期	X	75.2	93.0	94.9	96.2	93.5	91.8	86.5	102.3	117.4	X	X	151.4	X	116.7	X	X
II	X	76.5	98.6	84.3	99.7	97.6	98.7	103.7	103.7	114.6	X	X	75.8	X	134.5	X	X
III	X	59.7	96.4	80.9	99.9	94.4	96.4	100.2	96.5	105.1	X	X	73.8	X	118.6	X	X
IV	X	69.2	104.9	94.5	100.0	112.7	106.6	100.0	107.1	105.9	X	X	77.5	X	115.7	X	X
2022年 I期	X	79.0	95.0	82.5	98.8	96.5	101.1	87.5	97.3	112.0	X	X	133.4	X	111.4	X	X
II	X	76.7	104.4	82.3	105.4	99.7	111.7	115.9	100.4	107.3	X	X	72.4	X	131.7	X	X
III	X	71.8	98.4	79.6	101.0	94.7	101.8	106.2	97.9	134.5	X	X	75.9	X	181.3	X	X
IV	X	68.4	105.0	90.4	99.6	112.8	104.3	103.5	110.7	114.4	X	X	74.9	X	139.8	X	X
2023年 I期	X	73.2	95.6	83.2	99.8	95.2	94.2	94.5	113.9	121.0	X	X	123.1	X	140.0	X	X
II	X	72.5	101.7	79.5	100.7	98.8	103.6	115.5	127.3	123.1	X	X	69.2	X	160.4	X	X
III	X	64.1	99.3	76.4	98.3	94.2	105.9	115.1	114.8	121.9	X	X	75.1	X	155.7	X	X
IV	X	65.4	104.6	88.7	97.2	112.8	99.6	108.3	126.5	120.4	X	X	78.4	X	149.2	X	X
2024年 I期	X	69.6	94.0	77.5	92.5	96.3	104.5	91.6	122.3	111.3	X	X	134.7	X	127.6	X	X
II	X	67.4	102.3	73.8	100.4	100.8	108.1	114.7	118.6	101.5	X	X	70.2	X	130.9	X	X
III	X	58.8	99.8	75.1	95.1	96.9	105.6	118.5	108.8	103.8	X	X	72.1	X	131.6	X	X
IV	X	59.2	106.2	88.3	91.4	118.4	109.9	109.8	122.8	102.2	X	X	81.6	X	127.5	X	X
2020年 1月	X	108.6	84.5	97.2	88.1	84.1	81.0	76.6	88.4	138.9	X	X	138.2	X	155.9	X	X
2	X	121.0	96.9	90.6	97.1	98.5	96.8	95.8	96.7	113.8	X	X	159.0	X	114.9	X	X
3	X	116.1	107.0	100.3	102.3	110.7	103.3	111.7	103.4	122.0	X	X	179.1	X	90.9	X	X
4	X	116.2	110.2	101.5	105.4	118.4	110.1	105.5	101.1	79.2	X	X	82.4	X	76.5	X	X
5	X	100.7	88.2	90.6	98.9	78.6	93.7	85.5	105.1	73.5	X	X	45.3	X	78.4	X	X
6	X	116.3	100.9	95.9	105.6	91.7	111.8	107.3	102.4	76.7	X	X	57.5	X	72.7	X	X
7	X	99.2	106.4	107.7	104.9	100.1	105.8	121.1	99.8	79.7	X	X	72.9	X	77.8	X	X
8	X	101.6	91.3	92.7	100.5	84.0	80.4	95.7	99.8	81.4	X	X	80.1	X	79.9	X	X
9	X	81.2	98.4	95.4	100.4	95.8	97.3	102.1	96.2	90.7	X	X	97.4	X	86.7	X	X
10	X	96.0	106.2	102.1	104.8	111.7	117.5	93.2	98.6	105.1	X	X	90.0	X	93.0	X	X
11	X	67.0	102.6	110.2	100.3	105.7	106.4	95.9	99.9	116.4	X	X	90.8	X	135.6	X	X
12	X	76.0	107.3	115.8	91.7	120.4	95.7	109.6	108.7	122.7	X	X	107.3	X	137.8	X	X
2021年 1月	X	75.6	82.7	88.6	89.2	81.5	90.2	68.1	103.1	106.0	X	X	128.4	X	116.2	X	X
2	X	60.7	90.0	93.2	93.1	92.3	86.4	81.1	97.3	119.8	X	X	159.1	X	120.2	X	X
3	X	89.2	106.3	103.0	106.4	106.6	98.8	110.4	106.4	126.3	X	X	166.7	X	113.6	X	X
4	X	94.7	109.8	89.1	105.0	116.1	108.8	113.6	102.1	111.1	X	X	86.1	X	132.4	X	X
5	X	73.1	91.0	82.1	94.7	84.2	85.6	103.8	105.5	113.9	X	X	61.8	X	133.1	X	X
6	X	61.6	95.1	81.6	99.5	92.6	101.8	93.7	103.5	118.7	X	X	79.4	X	138.1	X	X
7	X	57.6	98.7	85.1	98.6	94.3	96.1	114.0	96.8	109.9	X	X	71.8	X	131.0	X	X
8	X	58.5	93.1	77.0	97.6	87.2	92.7	103.2	95.3	99.7	X	X	69.9	X	122.2	X	X
9	X	63.1	97.3	80.5	103.6	101.6	100.3	83.3	97.4	105.8	X	X	79.6	X	102.5	X	X
10	X	68.2	99.6	84.8	102.4	105.1	106.0	86.1	102.6	104.9	X	X	73.3	X	117.8	X	X
11	X	69.0	105.6	97.0	102.0	110.1	114.2	100.7	105.6	105.6	X	X	74.8	X	117.9	X	X
12	X	70.4	109.5	101.6	95.7	122.8	99.7	113.3	113.1	107.3	X	X	84.4	X	111.3	X	X
2022年 1月	X	75.8	84.0	82.8	91.0	83.7	91.4	69.7	95.2	100.6	X	X	98.4	X	109.4	X	X
2	X	67.9	92.7	74.2	95.9	95.8	97.7	85.7	91.7	106.2	X	X	115.1	X	101.9	X	X
3	X	93.4	108.4	90.6	109.4	109.9	114.3	107.0	104.9	129.2	X	X	186.7	X	123.0	X	X
4	X	88.4	112.1	83.5	107.6	117.5	117.7	116.4	98.7	99.9	X	X	83.6	X	114.3	X	X
5	X	73.1	96.9	83.1	106.7	84.2	96.4	111.0	99.4	90.2	X	X	65.4	X	113.3	X	X
6	X	68.6	104.1	80.3	101.9	97.3	121.1	120.3	103.2	131.8	X	X	68.3	X	167.6	X	X
7	X	67.4	100.6	80.2	101.6	91.7	102.0	123.1	91.8	133.9	X	X	68.7	X	184.5	X	X
8	X	76.6	97.8	80.1	99.5	91.5	101.9	111.6	96.9	127.3	X	X	74.0	X	170.9	X	X
9	X	71.4	96.7	78.6	102.0	100.8	101.4	83.8	105.1	142.4	X	X	85.0	X	188.6	X	X
10	X	87.4	102.7	81.2	102.7	106.5	108.7	99.5	108.8	113.4	X	X	68.0	X	135.1	X	X
11	X	60.4	104.9	94.3	100.4	110.4	110.3	102.0	109.2	124.5	X	X	75.4	X	156.4	X	X
12	X	57.4	107.3	95.6	95.6	121.6	93.9	109.1	114.2	105.3	X	X	81.3	X	128.0	X	X
2023年 1月	X	69.7	84.5	82.1	94.5	82.2	80.0	75.7	109.1	105.2	X	X	99.4	X	123.2	X	X
2	X	68.5	95.5	77.4	99.9	96.7	98.3	91.1	108.0	122.7	X	X	111.0	X	141.7	X	X
3	X	81.5	106.9	90.2	105.0	106.8	104.4	116.6	124.5	135.1	X	X	158.8	X	155.2	X	X
4	X	99.7	105.8	77.2	98.5	111.9	106.3	115.2	130.7	124.7	X	X	80.9	X	151.8	X	X
5	X	59.0	97.3	82.7	103.5	87.8	91.5	113.6	129.4	124.5	X	X	62.9	X	175.0	X	X
6	X	58.9	102.1	78.5	100.2	96.8	113.1	117.8	121.8	120.0	X	X	63.9	X	154.5	X	X
7	X	59.2	100.3	77.7	98.6	92.1	110.0	121.1	119.5	120.8	X	X	71.9	X	161.0	X	X
8	X	65.5	98.1	76.9	97.7	89.2	105.0	119.7	111.1	118.8	X	X	77.6	X	149.3	X	X
9	X	67.7	99.6	74.7	98.6	101.4	102.7	104.6	113.9	126.0	X	X	75.9	X	156.9	X	X
10	X	77.8	103.0	85.3	100.0	108.0	103.5	103.7	123.9	121.6	X	X	76.9	X	151.0	X	X
11	X	54.7	104.5	92.1	99.3	109.0	102.8	109.1	120.0	121.7	X	X	73.4	X	154.2	X	X
12	X	63.6	106.3	88.6	92.4	121.5	92.5	112.0	135.5	117.8	X	X	84.8	X	142.3	X	X
2024年 1月	X	80.1	83.1	80.4	83.6	83.2	97.5	74.2	124.0	107.2	X	X	108.8	X	133.1	X	X
2	X	50.0	96.0	77.2	94.8	99.0	101.0	95.5	116.6	114.5	X	X	120.4	X	135.5	X	X
3	X	78.7	103.0	74.9	99.0	106.7	115.0	105.0	126.3	112.1	X	X	174.8	X	114.3	X	X
4	X	78.5	108.1	80.9	98.8	118.4	113.2	109.3									

(2-2) 出荷指数 用途分類(財別) (2020年(令和2年)=100)

鉱工業	最終 需要財	投資財	消費財				生産財	ウェイト	
			資本財	建設財	耐久 消費財	非耐久 消費財			
10000.0	4764.9	2611.0	2282.3	328.7	2153.9	526.0	1627.9	5235.1	
100.0	100.0	100.0	100.0	100.0	100.0	100.0	100.0	100.0	2020年
111.1	107.9	111.9	113.4	101.3	103.2	115.4	99.3	113.9	2021
111.6	114.3	119.3	121.5	104.5	108.2	123.0	103.4	109.2	2022
109.5	115.6	118.4	122.0	93.5	112.1	134.1	105.0	104.1	2023
105.5	112.4	114.0	117.6	89.3	110.3	122.4	106.4	99.2	2024
100.7	99.7	99.3	99.1	100.1	100.2	104.4	98.9	101.5	2020年度
112.6	110.9	116.5	118.5	102.4	104.1	114.3	100.9	114.2	2021
110.5	114.5	118.7	120.8	104.3	109.3	126.8	103.7	107.0	2022
108.5	115.2	118.2	122.2	90.7	111.4	131.6	104.9	102.4	2023
104.5	104.6	110.0	112.4	93.2	98.1	103.7	96.3	104.4	2020年 I 期
92.7	97.9	98.8	99.1	96.4	96.9	85.7	100.5	87.9	II
93.9	93.8	92.1	90.8	100.6	95.9	89.8	97.9	94.0	III
108.9	103.7	99.2	97.7	109.8	109.1	120.8	105.4	113.7	IV
107.2	103.4	107.0	109.0	93.6	99.0	121.2	91.9	110.6	2021年 I 期
112.3	111.1	116.4	118.8	99.7	104.7	119.0	100.1	113.5	II
109.9	106.1	111.5	113.2	100.3	99.5	102.8	98.5	113.4	III
114.8	111.2	112.5	112.6	111.4	109.5	118.6	106.6	118.2	IV
113.4	115.2	125.5	129.4	98.2	102.7	116.5	98.2	111.8	2022年 I 期
108.5	110.7	113.3	114.5	105.0	107.5	111.7	106.1	106.6	II
110.5	113.2	116.3	117.8	106.2	109.5	133.6	101.7	108.1	III
114.0	118.2	122.3	124.3	108.8	113.2	130.1	107.8	110.2	IV
109.0	115.7	122.8	126.5	97.2	107.1	131.9	99.1	102.9	2023年 I 期
106.8	113.9	113.9	117.1	91.2	113.9	135.0	107.0	100.4	II
107.6	111.8	112.7	115.9	90.5	110.8	131.9	103.9	103.8	III
114.8	120.8	124.2	128.4	94.9	116.7	137.6	110.0	109.3	IV
104.7	114.1	122.2	127.4	86.2	104.3	122.0	98.5	96.1	2024年 I 期
105.4	112.5	111.3	114.4	89.5	114.1	126.9	109.9	98.9	II
105.8	112.6	115.4	119.3	88.4	109.1	118.6	106.1	99.7	III
106.0	110.3	107.3	109.3	93.0	113.9	122.1	111.2	102.2	IV
98.3	96.5	100.4	102.6	84.9	91.8	109.6	86.0	100.0	2020年 1月
104.8	105.5	111.7	114.2	94.8	97.9	101.9	96.6	104.2	2
110.3	111.8	117.8	120.4	99.8	104.5	99.6	106.2	109.0	3
99.7	103.4	99.9	99.3	104.0	107.8	91.7	113.0	96.3	4
81.8	86.3	87.5	87.6	86.2	84.9	78.2	87.0	77.7	5
96.6	104.0	109.0	110.4	98.9	97.9	87.1	101.4	89.8	6
95.4	96.6	92.8	91.6	101.3	101.1	87.0	105.7	94.3	7
84.7	87.2	85.9	85.2	91.0	88.7	82.6	90.7	82.5	8
101.6	97.7	97.5	95.7	109.6	98.0	99.9	97.3	105.2	9
109.2	103.2	97.5	94.7	117.4	110.1	117.0	107.9	114.6	10
104.9	95.4	87.2	84.6	105.0	105.4	120.6	100.5	113.5	11
112.7	112.4	112.9	113.7	106.9	111.9	124.8	107.7	112.9	12
97.7	91.9	93.5	94.7	85.0	90.0	115.9	81.6	102.9	2021年 1月
104.2	101.7	106.7	108.0	97.5	95.6	116.9	88.8	106.5	2
119.6	116.6	120.9	124.2	98.3	111.4	130.7	105.2	122.3	3
114.7	113.4	112.9	115.4	95.7	114.0	120.5	111.9	115.8	4
104.1	108.2	117.6	121.4	90.9	96.9	114.6	91.2	100.4	5
118.2	111.7	118.6	119.5	112.5	103.3	122.0	97.3	124.2	6
116.0	111.3	118.5	120.5	104.7	102.6	107.8	100.9	120.3	7
102.4	101.0	105.4	107.9	87.8	95.7	96.5	95.5	103.7	8
111.4	106.0	110.7	111.1	108.3	100.2	104.1	99.0	116.3	9
110.9	107.0	108.2	107.9	110.4	105.5	117.7	101.6	114.5	10
117.7	114.8	118.5	118.8	116.5	110.2	121.6	106.6	120.3	11
115.9	111.7	110.7	111.2	107.4	112.8	116.6	111.6	119.7	12
103.7	102.8	108.5	111.1	90.3	95.9	110.9	91.1	104.5	2022年 1月
106.2	104.4	110.8	112.9	96.7	96.6	104.1	94.2	107.9	2
130.3	138.3	157.1	164.2	107.6	115.5	134.6	109.3	123.1	3
112.5	112.9	112.9	114.4	102.6	112.8	105.2	115.3	112.1	4
98.3	100.3	101.9	102.7	96.4	98.4	102.7	97.0	96.4	5
114.8	118.8	125.0	126.3	116.0	111.2	127.2	106.1	111.2	6
113.8	115.9	119.1	120.5	109.7	112.0	138.2	103.5	111.9	7
105.2	108.8	110.9	112.6	99.0	106.2	122.4	100.9	102.0	8
112.6	115.0	118.9	120.2	109.9	110.3	140.3	100.6	110.5	9
111.9	113.4	116.9	117.5	113.1	109.0	121.5	105.0	110.6	10
114.7	117.7	119.0	120.0	112.0	116.0	141.8	107.7	112.0	11
115.5	123.6	131.0	135.3	101.2	114.6	127.0	110.6	108.1	12
97.9	99.6	103.6	105.3	91.5	94.8	117.7	87.4	96.4	2023年 1月
108.0	113.9	120.7	122.6	107.4	105.8	128.3	98.5	102.6	2
121.0	133.6	144.2	151.6	92.7	120.8	149.6	111.5	109.6	3
106.4	113.0	111.1	113.8	92.3	115.3	125.3	112.1	100.5	4
101.7	110.6	111.2	115.2	83.4	109.9	136.9	101.2	93.6	5
112.2	118.0	119.3	122.3	98.0	116.4	142.7	107.8	107.0	6
109.8	114.3	116.6	119.9	93.6	111.7	132.6	104.9	105.6	7
101.9	107.7	108.2	111.9	82.8	107.0	122.3	102.1	96.6	8
111.2	113.4	113.2	115.9	95.1	113.6	140.9	104.8	109.1	9
112.7	115.8	116.5	119.0	98.5	115.0	138.2	107.5	109.9	10
113.7	117.5	118.2	121.2	97.4	116.6	139.6	109.1	110.3	11
117.9	129.2	137.8	144.9	88.9	118.6	134.9	113.4	107.6	12
97.4	101.9	105.6	109.4	79.5	97.4	125.6	88.3	93.3	2024年 1月
103.0	112.5	118.1	122.7	86.3	105.7	121.5	100.6	94.4	2
113.7	127.9	142.9	150.2	92.8	109.7	118.9	106.7	100.7	3
107.4	115.5	111.4	114.4	90.8	120.4	129.4	117.5	100.1	4
102.4	108.8	108.4	111.0	89.9	109.4	125.0	104.4	96.5	5
106.4	113.3	114.0	117.8	87.9	112.4	126.4	107.9	100.1	6
113.3	119.8	121.3	124.9	96.6	117.9	127.1	115.0	107.4	7
95.2	101.2	101.2	105.1	74.4	101.2	109.2	98.6	89.8	8
109.0	116.7	123.7	128.0	94.2	108.2	119.5	104.6	102.0	9
107.1	107.5	102.0	102.2	100.4	114.1	123.4	111.0	106.8	10
103.3	104.6	98.8	100.2	88.9	111.6	123.5	107.7	102.2	11
107.6	118.8	121.0	125.5	89.8	116.1	119.3	115.0	97.5	12

2 原指数

(3-1) 在庫指数 業種分類

	鉱工業	製造工業	鉄鋼業	非鉄金属工業					金属製品工業	汎用・生産用・業務用機械工業					汎用機械工業	ボイラ・原動機	圧縮機、油圧・空気圧機械	運搬機械
				鋳造品	鍛造品	非鉄金属地金	伸銅・アルミニウム圧延製品	電線・ケーブル		非鉄金属铸件	建設用金属製品	金属製ばね	その他の金属製品	業務用機械工業				
ウェイト	10000.0	9998.6	97.8	97.8	214.7	51.7	65.5	97.5	-	480.8	-	480.6	0.2	2117.8	-	-	-	-
2020年	95.3	95.3	87.0	87.0	102.6	116.0	X	99.3	-	81.3	-	81.3	X	109.5	-	-	-	-
2021	113.7	113.7	91.0	91.0	103.6	90.0	X	105.9	-	124.2	-	124.3	X	174.7	-	-	-	-
2022	115.7	115.7	104.8	104.8	104.4	66.5	X	120.0	-	119.4	-	119.5	X	157.8	-	-	-	-
2023	115.6	115.4	112.6	112.6	81.2	73.3	X	87.6	-	102.3	-	102.3	X	140.8	-	-	-	-
2024	109.5	109.5	82.6	82.6	77.2	66.8	X	81.8	-	107.8	-	107.9	X	122.0	-	-	-	-
2020年度(未)	98.4	98.4	94.1	94.1	108.2	128.0	X	100.2	-	108.8	-	108.9	X	129.6	-	-	-	-
2021	112.9	112.9	88.9	88.9	100.1	73.5	X	111.0	-	125.4	-	125.4	X	155.8	-	-	-	-
2022	117.7	117.7	102.8	102.8	100.5	64.2	X	105.9	-	140.6	-	140.5	X	158.3	-	-	-	-
2023	107.3	107.3	105.0	105.0	87.9	72.7	X	96.8	-	110.0	-	110.1	X	117.7	-	-	-	-
2020 I 期(未)	95.8	95.8	107.8	107.8	102.4	97.8	X	102.9	-	104.8	-	104.8	X	92.8	-	-	-	-
II	98.5	98.5	101.6	101.6	93.8	80.0	X	100.6	-	110.6	-	110.5	X	87.8	-	-	-	-
III	99.2	99.2	93.5	93.5	98.2	109.3	X	103.2	-	93.1	-	93.0	X	91.9	-	-	-	-
IV	95.3	95.3	87.0	87.0	102.6	116.0	X	99.3	-	81.3	-	81.3	X	109.5	-	-	-	-
2021 I 期	98.4	98.4	94.1	94.1	108.2	128.0	X	100.2	-	108.8	-	108.9	X	129.6	-	-	-	-
II	96.6	96.6	100.5	100.5	105.6	120.3	X	99.3	-	107.9	-	107.7	X	129.4	-	-	-	-
III	93.3	93.3	91.1	91.1	106.6	104.2	X	99.8	-	107.7	-	107.8	X	126.8	-	-	-	-
IV	113.7	113.7	91.0	91.0	103.6	90.0	X	105.9	-	124.2	-	124.3	X	174.7	-	-	-	-
2022 I 期	112.9	112.9	88.9	88.9	100.1	73.5	X	111.0	-	125.4	-	125.4	X	155.8	-	-	-	-
II	112.8	112.9	97.3	97.3	96.1	64.1	X	108.2	-	136.5	-	136.6	X	150.1	-	-	-	-
III	114.8	114.7	99.9	99.9	99.2	67.8	X	110.6	-	113.5	-	113.5	X	160.3	-	-	-	-
IV	115.7	115.7	104.8	104.8	104.4	66.5	X	120.0	-	119.4	-	119.5	X	157.8	-	-	-	-
2023 I 期	117.7	117.7	102.8	102.8	100.5	64.2	X	105.9	-	140.6	-	140.5	X	158.3	-	-	-	-
II	123.7	123.6	111.6	111.6	80.9	64.5	X	95.6	-	118.8	-	118.9	X	170.3	-	-	-	-
III	120.4	120.3	113.3	113.3	85.2	73.8	X	85.2	-	98.9	-	99.0	X	160.4	-	-	-	-
IV	115.6	115.4	112.6	112.6	81.2	73.3	X	87.6	-	102.3	-	102.3	X	140.8	-	-	-	-
2024 I 期	107.3	107.3	105.0	105.0	87.9	72.7	X	96.8	-	110.0	-	110.1	X	117.7	-	-	-	-
II	116.6	116.5	80.4	80.4	74.1	63.4	X	87.0	-	106.6	-	106.6	X	138.9	-	-	-	-
III	108.2	107.9	78.4	78.4	76.9	66.4	X	77.6	-	97.3	-	97.3	X	111.1	-	-	-	-
IV	109.5	109.5	82.6	82.6	77.2	66.8	X	81.8	-	107.8	-	107.9	X	122.0	-	-	-	-
2020年 1月	110.8	110.8	116.3	116.3	98.5	93.2	X	97.5	-	95.5	-	95.5	X	119.8	-	-	-	-
2	101.0	101.0	115.4	115.4	102.5	97.8	X	96.5	-	92.0	-	92.0	X	102.5	-	-	-	-
3	95.8	95.8	107.8	107.8	102.4	97.8	X	102.9	-	104.8	-	104.8	X	92.8	-	-	-	-
4	98.5	98.5	106.6	106.6	95.4	81.7	X	98.9	-	126.6	-	126.6	X	105.9	-	-	-	-
5	100.7	100.7	104.7	104.7	100.3	89.8	X	97.5	-	108.6	-	108.6	X	99.0	-	-	-	-
6	98.5	98.5	101.6	101.6	93.8	80.0	X	100.6	-	110.6	-	110.5	X	87.8	-	-	-	-
7	101.2	101.2	94.8	94.8	99.9	97.9	X	105.3	-	106.4	-	106.4	X	91.0	-	-	-	-
8	102.6	102.6	89.9	89.9	98.1	100.0	X	95.7	-	103.9	-	103.8	X	93.4	-	-	-	-
9	99.2	99.2	93.5	93.5	98.2	109.3	X	103.2	-	93.1	-	93.0	X	91.9	-	-	-	-
10	96.9	96.9	90.9	90.9	103.4	117.2	X	101.1	-	91.1	-	91.1	X	92.6	-	-	-	-
11	99.5	99.5	91.3	91.3	104.9	119.2	X	101.4	-	86.2	-	86.2	X	113.9	-	-	-	-
12	95.3	95.3	87.0	87.0	102.6	116.0	X	99.3	-	81.3	-	81.3	X	109.5	-	-	-	-
2021年 1月	97.7	97.7	91.6	91.6	104.1	126.6	X	91.3	-	90.0	-	89.9	X	116.8	-	-	-	-
2	96.7	96.7	96.3	96.3	104.4	131.3	X	92.3	-	95.9	-	95.9	X	116.6	-	-	-	-
3	98.4	98.4	94.1	94.1	108.2	128.0	X	100.2	-	108.8	-	108.9	X	129.6	-	-	-	-
4	103.1	103.1	91.2	91.2	109.7	128.5	X	96.7	-	108.8	-	108.8	X	135.7	-	-	-	-
5	96.9	96.9	97.6	97.6	104.5	115.2	X	92.1	-	103.5	-	103.5	X	111.2	-	-	-	-
6	96.6	96.6	100.5	100.5	105.6	120.3	X	99.3	-	107.9	-	107.7	X	129.4	-	-	-	-
7	92.7	92.7	95.0	95.0	107.9	110.7	X	103.0	-	110.6	-	110.7	X	120.9	-	-	-	-
8	91.4	91.4	96.2	96.2	104.1	102.0	X	91.7	-	107.2	-	107.2	X	111.4	-	-	-	-
9	93.3	93.3	91.1	91.1	106.6	104.2	X	99.8	-	107.7	-	107.8	X	126.8	-	-	-	-
10	102.8	102.8	92.6	92.6	103.0	93.4	X	104.4	-	117.9	-	117.9	X	147.5	-	-	-	-
11	107.6	107.6	94.7	94.7	100.5	89.9	X	106.1	-	115.4	-	115.4	X	159.3	-	-	-	-
12	113.7	113.7	91.0	91.0	103.6	90.0	X	105.9	-	124.2	-	124.3	X	174.7	-	-	-	-
2022年 1月	117.2	117.2	94.8	94.8	92.4	88.8	X	95.9	-	122.0	-	122.0	X	172.2	-	-	-	-
2	123.1	123.2	94.1	94.1	94.9	80.4	X	98.9	-	129.0	-	129.1	X	188.4	-	-	-	-
3	112.9	112.9	88.9	88.9	100.1	73.5	X	111.0	-	125.4	-	125.4	X	155.8	-	-	-	-
4	109.8	109.8	95.3	95.3	96.9	63.2	X	105.7	-	125.6	-	125.5	X	146.2	-	-	-	-
5	108.7	108.7	96.1	96.1	92.5	68.5	X	100.5	-	130.2	-	130.2	X	140.5	-	-	-	-
6	112.8	112.9	97.3	97.3	96.1	64.1	X	108.2	-	136.5	-	136.6	X	150.1	-	-	-	-
7	111.5	111.5	101.3	101.3	102.3	67.3	X	113.3	-	125.0	-	125.1	X	145.8	-	-	-	-
8	113.7	113.7	100.1	100.1	101.1	68.2	X	106.6	-	119.3	-	119.2	X	146.5	-	-	-	-
9	114.8	114.7	99.9	99.9	99.2	67.8	X	110.6	-	113.5	-	113.5	X	160.3	-	-	-	-
10	117.1	117.1	99.9	99.9	105.9	66.9	X	115.1	-	109.2	-	109.2	X	166.8	-	-	-	-
11	117.4	117.4	100.8	100.8	109.8	65.8	X	122.6	-	117.8	-	117.8	X	167.6	-	-	-	-
12	115.7	115.7	104.8	104.8	104.4	66.5	X	120.0	-	119.4	-	119.5	X	157.8	-	-	-	-
2023年 1月	120.7	120.7	113.1	113.1	92.6	68.2	X	92.7	-	129.6	-	129.6	X	169.8	-	-	-	-
2	120.0	120.0	111.4	111.4	91.5	64.1	X	97.7	-	131.3	-	131.3	X	165.1	-	-	-	-
3	117.7	117.7	102.8	102.8	100.5	64.2	X	105.9	-	140.6	-	140.5	X	158.3	-	-	-	-
4	120.4	120.4	106.3	106.3	97.4	67.5	X	100.9	-	124.2	-	124.2	X	164.4	-	-	-	-
5	120.7	120.6	110.1	110.1	93.1	67.2	X	97.8	-	114.2	-</							

(2020年(令和2年)=100)

汎用 機械部品	生産用									業務用				電子部品 ・デバイス			ウェイト	
	機械工業	土木建 設機械	基礎素材 産業用 機械	金属工 作機械	金 型	半導体・ フラットパネル 製造装置	産業用 ロボット	機 械 工 具	その他の 生産用 機械	機 械 工 業	計 測 機 器	光学機 械・同 部 品	その他の 業務用 機械	工 業	電子部品	電子回路		電 子 デバイス
-	1822.7	666.4	-	882.8	-	-	-	18.5	255.0	295.1	233.7	61.4	-	1818.5	-	-	1627.2	ウェイト
-	106.2	X	-	X	-	-	-	93.1	121.2	X	X	X	-	91.9	-	-	X	2020年
-	192.9	X	-	X	-	-	-	95.1	133.5	X	X	X	-	77.6	-	-	X	2021
-	161.9	X	-	X	-	-	-	83.0	117.1	X	X	X	-	96.6	-	-	X	2022
-	139.2	X	-	X	-	-	-	83.8	123.1	X	X	X	-	137.0	-	-	X	2023
-	120.1	X	-	X	-	-	-	86.1	93.9	X	X	X	-	116.4	-	-	X	2024
-	138.6	X	-	X	-	-	-	94.7	97.5	X	X	X	-	63.1	-	-	X	2020年度(末)
-	170.1	X	-	X	-	-	-	96.4	119.9	X	X	X	-	83.6	-	-	X	2021
-	163.0	X	-	X	-	-	-	100.4	103.0	X	X	X	-	111.9	-	-	X	2022
-	120.3	X	-	X	-	-	-	105.2	114.8	X	X	X	-	109.2	-	-	X	2023
-	101.8	X	-	X	-	-	-	104.3	114.1	X	X	X	-	85.3	-	-	X	2020 I 期
-	86.8	X	-	X	-	-	-	93.9	70.5	X	X	X	-	104.6	-	-	X	II
-	96.4	X	-	X	-	-	-	104.1	89.2	X	X	X	-	123.7	-	-	X	III
-	106.2	X	-	X	-	-	-	93.1	121.2	X	X	X	-	91.9	-	-	X	IV
-	138.6	X	-	X	-	-	-	94.7	97.5	X	X	X	-	63.1	-	-	X	2021 I 期
-	133.0	X	-	X	-	-	-	94.1	66.6	X	X	X	-	59.9	-	-	X	II
-	139.1	X	-	X	-	-	-	94.0	104.0	X	X	X	-	58.6	-	-	X	III
-	192.9	X	-	X	-	-	-	95.1	133.5	X	X	X	-	77.6	-	-	X	IV
-	170.1	X	-	X	-	-	-	96.4	119.9	X	X	X	-	83.6	-	-	X	2022 I 期
-	162.9	X	-	X	-	-	-	80.9	78.2	X	X	X	-	85.2	-	-	X	II
-	174.9	X	-	X	-	-	-	79.3	104.2	X	X	X	-	89.7	-	-	X	III
-	161.9	X	-	X	-	-	-	83.0	117.1	X	X	X	-	96.6	-	-	X	IV
-	163.0	X	-	X	-	-	-	100.4	103.0	X	X	X	-	111.9	-	-	X	2023 I 期
-	172.9	X	-	X	-	-	-	128.0	81.4	X	X	X	-	129.4	-	-	X	II
-	168.0	X	-	X	-	-	-	95.7	102.3	X	X	X	-	133.9	-	-	X	III
-	139.2	X	-	X	-	-	-	83.8	123.1	X	X	X	-	137.0	-	-	X	IV
-	120.3	X	-	X	-	-	-	105.2	114.8	X	X	X	-	109.2	-	-	X	2024 I 期
-	143.7	X	-	X	-	-	-	61.6	78.3	X	X	X	-	120.8	-	-	X	II
-	116.4	X	-	X	-	-	-	80.6	90.0	X	X	X	-	118.2	-	-	X	III
-	120.1	X	-	X	-	-	-	86.1	93.9	X	X	X	-	116.4	-	-	X	IV
-	117.5	X	-	X	-	-	-	120.4	139.4	X	X	X	-	90.8	-	-	X	2020年 1月
-	98.5	X	-	X	-	-	-	106.5	137.9	X	X	X	-	81.9	-	-	X	2
-	101.8	X	-	X	-	-	-	104.3	114.1	X	X	X	-	85.3	-	-	X	3
-	108.5	X	-	X	-	-	-	102.0	90.0	X	X	X	-	80.5	-	-	X	4
-	96.2	X	-	X	-	-	-	94.5	76.4	X	X	X	-	83.0	-	-	X	5
-	86.8	X	-	X	-	-	-	93.9	70.5	X	X	X	-	104.6	-	-	X	6
-	90.2	X	-	X	-	-	-	94.0	70.7	X	X	X	-	118.5	-	-	X	7
-	91.7	X	-	X	-	-	-	95.5	80.5	X	X	X	-	126.4	-	-	X	8
-	96.4	X	-	X	-	-	-	104.1	89.2	X	X	X	-	123.7	-	-	X	9
-	91.8	X	-	X	-	-	-	96.2	101.8	X	X	X	-	113.6	-	-	X	10
-	114.6	X	-	X	-	-	-	95.3	108.3	X	X	X	-	99.8	-	-	X	11
-	106.2	X	-	X	-	-	-	93.1	121.2	X	X	X	-	91.9	-	-	X	12
-	114.0	X	-	X	-	-	-	94.2	130.1	X	X	X	-	79.3	-	-	X	2021年 1月
-	114.7	X	-	X	-	-	-	94.4	122.6	X	X	X	-	69.8	-	-	X	2
-	138.6	X	-	X	-	-	-	94.7	97.5	X	X	X	-	63.1	-	-	X	3
-	139.5	X	-	X	-	-	-	93.8	65.0	X	X	X	-	63.3	-	-	X	4
-	112.5	X	-	X	-	-	-	93.2	59.3	X	X	X	-	64.8	-	-	X	5
-	133.0	X	-	X	-	-	-	94.1	66.6	X	X	X	-	59.9	-	-	X	6
-	125.2	X	-	X	-	-	-	93.9	74.4	X	X	X	-	62.4	-	-	X	7
-	116.7	X	-	X	-	-	-	93.5	87.0	X	X	X	-	61.0	-	-	X	8
-	139.1	X	-	X	-	-	-	94.0	104.0	X	X	X	-	58.6	-	-	X	9
-	161.4	X	-	X	-	-	-	93.4	117.7	X	X	X	-	61.0	-	-	X	10
-	175.2	X	-	X	-	-	-	95.5	128.2	X	X	X	-	68.2	-	-	X	11
-	192.9	X	-	X	-	-	-	95.1	133.5	X	X	X	-	77.6	-	-	X	12
-	185.5	X	-	X	-	-	-	94.1	144.0	X	X	X	-	79.7	-	-	X	2022年 1月
-	205.3	X	-	X	-	-	-	94.2	143.9	X	X	X	-	79.9	-	-	X	2
-	170.1	X	-	X	-	-	-	96.4	119.9	X	X	X	-	83.6	-	-	X	3
-	154.6	X	-	X	-	-	-	94.9	89.1	X	X	X	-	81.0	-	-	X	4
-	148.4	X	-	X	-	-	-	94.7	83.5	X	X	X	-	79.1	-	-	X	5
-	162.9	X	-	X	-	-	-	80.9	78.2	X	X	X	-	85.2	-	-	X	6
-	159.0	X	-	X	-	-	-	72.3	80.3	X	X	X	-	86.3	-	-	X	7
-	159.8	X	-	X	-	-	-	80.0	89.2	X	X	X	-	88.7	-	-	X	8
-	174.9	X	-	X	-	-	-	79.3	104.2	X	X	X	-	89.7	-	-	X	9
-	179.6	X	-	X	-	-	-	82.0	110.9	X	X	X	-	86.7	-	-	X	10
-	177.8	X	-	X	-	-	-	81.2	116.9	X	X	X	-	94.6	-	-	X	11
-	161.9	X	-	X	-	-	-	83.0	117.1	X	X	X	-	96.6	-	-	X	12
-	173.7	X	-	X	-	-	-	86.9	123.5	X	X	X	-	98.2	-	-	X	2023年 1月
-	166.3	X	-	X	-	-	-	86.8	122.2	X	X	X	-	99.6	-	-	X	2
-	163.0	X	-	X	-	-	-	100.4	103.0	X	X	X	-	111.9	-	-	X	3
-	162.8	X	-	X	-	-	-	100.3	84.6	X	X	X	-	113.6	-	-	X	4
-	160.0	X	-	X	-	-	-	108.9	81.4	X	X	X	-	119.5	-	-	X	5
-	172.9	X	-	X	-	-	-	128.0	81.4	X	X	X	-	129.4	-	-	X	6
-	165.4	X	-	X	-	-	-	134.5	84.8	X	X	X	-	137.2	-	-	X	7
-	156.7	X	-	X	-	-	-	111.0	85.8	X	X	X	-	135.0	-	-	X	8
-	168.0	X	-	X	-	-	-	95.7	102.3	X	X	X	-	133.9	-	-	X	9
-	168.5	X	-	X	-	-	-	91.4	111.3	X	X	X	-	139.0	-	-	X	10
-	165.9	X	-	X	-	-	-	74.7	120.0	X	X	X	-	142.7	-	-	X	11
-	139.2	X	-	X	-	-	-	83.8	123.1	X	X	X	-	137.0	-	-	X	12
-	138.8	X	-	X	-	-	-	72.1	131.3	X	X	X	-	120.8	-	-	X	2024年 1月
-	139.6	X	-	X	-	-	-	76.0	131.5	X	X	X	-	112.5	-	-	X	2
-	120.3	X	-	X	-	-	-	105.2	114.8	X	X	X	-	109.2	-	-	X	3
-	136.5	X	-	X	-	-	-	70.6	94.1	X	X	X	-	116.2	-	-	X	4
-	146.9	X	-	X	-	-	-	62.0	88.0	X	X	X	-	125.4	-	-	X	5
-	143.7	X	-	X	-	-	-	61.6	78.3	X	X	X	-	120.8	-	-	X	6
-	138.1	X	-	X	-	-	-	97.2	78.6	X	X	X	-	124.1	-	-	X	7
-	134.4	X	-	X	-	-	-	62.4	82.7	X	X	X	-	119.0	-	-	X	8
-	116.4	X	-	X	-	-	-	80.6	90.0	X	X	X	-	118.2	-	-	X	9
-	126.1	X	-	X	-	-	-	60.6	100.8	X	X	X	-	118.9	-	-	X	10
-	152.3	X	-	X	-	-	-	64.3	94.3	X	X	X	-	115.6	-	-	X	11
-	120.1	X	-	X	-	-	-	86.1	93.9	X	X	X	-	116.4	-	-	X	12

2 原指数

(3-1) 在庫指数 業種分類(つづき)

	電気機械工業		情報通信機械工業							輸送機械工業			窯業・土石製品工業				
	集積回路	その他の電子部品	回転電気機械	静止電気機械	開閉制御装置・機器	民生用電気機械	配線・照明器具	電気計測器	通信機械	民生用電子機械	電子計算機及び関連装置	自動車車体		自動車部品	機体部品		
ウェイト	100.1	91.2	484.3	-	-	-	367.8	70.0	46.5	1209.6	-	938.4	271.2	-	-	-	651.5
2020年	X	X	97.0	-	-	-	X	X	X	89.2	-	X	104.9	-	-	-	76.4
2021	X	X	114.2	-	-	-	X	X	X	112.8	-	X	83.3	-	-	-	68.1
2022	X	X	137.0	-	-	-	X	X	X	99.7	-	X	109.7	-	-	-	74.9
2023	X	X	93.0	-	-	-	X	X	X	99.3	-	X	141.7	-	-	-	76.2
2024	X	X	73.2	-	-	-	X	X	X	100.0	-	X	149.8	-	-	-	72.9
2020年度(末)	X	X	83.6	-	-	-	X	X	X	100.9	-	X	102.5	-	-	-	77.2
2021	X	X	82.1	-	-	-	X	X	X	110.7	-	X	81.0	-	-	-	71.9
2022	X	X	81.6	-	-	-	X	X	X	90.5	-	X	79.6	-	-	-	70.0
2023	X	X	85.0	-	-	-	X	X	X	88.6	-	X	104.4	-	-	-	71.7
2020 I期	X	X	85.6	-	-	-	X	X	X	99.2	-	X	97.6	-	-	-	116.1
II	X	X	105.5	-	-	-	X	X	X	87.8	-	X	106.6	-	-	-	98.8
III	X	X	114.9	-	-	-	X	X	X	77.1	-	X	105.0	-	-	-	88.1
IV	X	X	97.0	-	-	-	X	X	X	89.2	-	X	104.9	-	-	-	76.4
2021 I期	X	X	83.6	-	-	-	X	X	X	100.9	-	X	102.5	-	-	-	77.2
II	X	X	95.3	-	-	-	X	X	X	94.6	-	X	91.0	-	-	-	65.5
III	X	X	104.0	-	-	-	X	X	X	72.2	-	X	84.3	-	-	-	73.7
IV	X	X	114.2	-	-	-	X	X	X	112.8	-	X	83.3	-	-	-	68.1
2022 I期	X	X	82.1	-	-	-	X	X	X	110.7	-	X	81.0	-	-	-	71.9
II	X	X	106.0	-	-	-	X	X	X	111.0	-	X	81.3	-	-	-	71.9
III	X	X	107.3	-	-	-	X	X	X	115.4	-	X	107.3	-	-	-	75.1
IV	X	X	137.0	-	-	-	X	X	X	99.7	-	X	109.7	-	-	-	74.9
2023 I期	X	X	81.6	-	-	-	X	X	X	90.5	-	X	79.6	-	-	-	70.0
II	X	X	112.6	-	-	-	X	X	X	89.1	-	X	73.1	-	-	-	74.3
III	X	X	96.2	-	-	-	X	X	X	98.5	-	X	81.6	-	-	-	76.6
IV	X	X	93.0	-	-	-	X	X	X	99.3	-	X	141.7	-	-	-	76.2
2024 I期	X	X	85.0	-	-	-	X	X	X	88.6	-	X	104.4	-	-	-	71.7
II	X	X	94.5	-	-	-	X	X	X	88.6	-	X	96.7	-	-	-	69.8
III	X	X	102.4	-	-	-	X	X	X	82.6	-	X	125.4	-	-	-	71.7
IV	X	X	73.2	-	-	-	X	X	X	100.0	-	X	149.8	-	-	-	72.9
2020年 1月	X	X	123.9	-	-	-	X	X	X	152.1	-	X	107.3	-	-	-	113.5
2	X	X	96.3	-	-	-	X	X	X	128.5	-	X	82.7	-	-	-	115.1
3	X	X	85.6	-	-	-	X	X	X	99.2	-	X	97.6	-	-	-	116.1
4	X	X	83.6	-	-	-	X	X	X	92.3	-	X	78.5	-	-	-	118.2
5	X	X	97.2	-	-	-	X	X	X	116.8	-	X	121.9	-	-	-	110.4
6	X	X	105.5	-	-	-	X	X	X	87.8	-	X	106.6	-	-	-	98.8
7	X	X	96.7	-	-	-	X	X	X	88.6	-	X	97.8	-	-	-	100.2
8	X	X	102.5	-	-	-	X	X	X	93.7	-	X	119.6	-	-	-	93.0
9	X	X	114.9	-	-	-	X	X	X	77.1	-	X	105.0	-	-	-	88.1
10	X	X	101.9	-	-	-	X	X	X	86.6	-	X	90.9	-	-	-	87.9
11	X	X	95.1	-	-	-	X	X	X	87.8	-	X	87.3	-	-	-	82.5
12	X	X	97.0	-	-	-	X	X	X	89.2	-	X	104.9	-	-	-	76.4
2021年 1月	X	X	91.2	-	-	-	X	X	X	108.7	-	X	94.1	-	-	-	81.7
2	X	X	89.5	-	-	-	X	X	X	109.8	-	X	92.5	-	-	-	77.5
3	X	X	83.6	-	-	-	X	X	X	100.9	-	X	102.5	-	-	-	77.2
4	X	X	89.8	-	-	-	X	X	X	131.8	-	X	123.3	-	-	-	73.6
5	X	X	92.1	-	-	-	X	X	X	126.5	-	X	83.5	-	-	-	71.7
6	X	X	95.3	-	-	-	X	X	X	94.6	-	X	91.0	-	-	-	65.5
7	X	X	98.4	-	-	-	X	X	X	74.1	-	X	93.3	-	-	-	68.0
8	X	X	103.9	-	-	-	X	X	X	81.4	-	X	94.4	-	-	-	72.9
9	X	X	104.0	-	-	-	X	X	X	72.2	-	X	84.3	-	-	-	73.7
10	X	X	115.9	-	-	-	X	X	X	91.0	-	X	87.9	-	-	-	81.7
11	X	X	111.0	-	-	-	X	X	X	96.2	-	X	76.8	-	-	-	73.8
12	X	X	114.2	-	-	-	X	X	X	112.8	-	X	83.3	-	-	-	68.1
2022年 1月	X	X	121.0	-	-	-	X	X	X	128.1	-	X	90.5	-	-	-	75.0
2	X	X	113.0	-	-	-	X	X	X	136.1	-	X	91.4	-	-	-	81.6
3	X	X	82.1	-	-	-	X	X	X	110.7	-	X	81.0	-	-	-	71.9
4	X	X	99.3	-	-	-	X	X	X	102.8	-	X	66.6	-	-	-	75.1
5	X	X	99.5	-	-	-	X	X	X	106.1	-	X	66.0	-	-	-	74.4
6	X	X	106.0	-	-	-	X	X	X	111.0	-	X	81.3	-	-	-	71.9
7	X	X	98.3	-	-	-	X	X	X	108.0	-	X	83.5	-	-	-	77.4
8	X	X	105.2	-	-	-	X	X	X	126.0	-	X	107.1	-	-	-	76.1
9	X	X	107.3	-	-	-	X	X	X	115.4	-	X	107.3	-	-	-	75.1
10	X	X	125.0	-	-	-	X	X	X	126.7	-	X	114.1	-	-	-	77.0
11	X	X	129.5	-	-	-	X	X	X	103.4	-	X	93.2	-	-	-	78.2
12	X	X	137.0	-	-	-	X	X	X	99.7	-	X	109.7	-	-	-	74.9
2023年 1月	X	X	122.0	-	-	-	X	X	X	107.9	-	X	109.6	-	-	-	79.9
2	X	X	97.5	-	-	-	X	X	X	110.4	-	X	108.8	-	-	-	71.7
3	X	X	81.6	-	-	-	X	X	X	90.5	-	X	79.6	-	-	-	70.0
4	X	X	94.4	-	-	-	X	X	X	102.4	-	X	108.8	-	-	-	67.4
5	X	X	104.5	-	-	-	X	X	X	96.7	-	X	89.4	-	-	-	74.5
6	X	X	112.6	-	-	-	X	X	X	89.1	-	X	73.1	-	-	-	74.3
7	X	X	111.9	-	-	-	X	X	X	90.2	-	X	75.9	-	-	-	72.0
8	X	X	100.9	-	-	-	X	X	X	101.4	-	X	90.0	-	-	-	78.1
9	X	X	96.2	-	-	-	X	X	X	98.5	-	X	81.6	-	-	-	76.6
10	X	X	94.6	-	-	-	X	X	X	99.9	-	X	79.6	-	-	-	79.5
11	X	X	90.3	-	-	-	X	X	X	92.9	-	X	99.5	-	-	-	76.9
12	X	X	93.0	-	-	-	X	X	X	99.3	-	X	141.7	-	-	-	76.2
2024年 1月	X	X	92.0	-	-	-	X	X	X	110.6	-	X	150.1	-	-	-	73.5
2	X	X	92.4	-	-	-	X	X	X	109.7	-	X	120.6	-	-	-	70.2
3	X	X	85.0	-	-	-	X	X	X	88.6	-	X	104.4	-	-	-	71.7
4	X	X	86.7	-	-	-	X	X	X	108.4	-	X	153.9	-	-	-	67.0
5	X	X	93.7	-	-	-	X	X	X	97.4	-	X	112.5	-	-	-	63.0
6	X	X	94.5	-	-	-	X	X	X	88.6	-	X	96.7	-	-	-	69.8
7	X	X	103.4	-	-	-	X	X	X	84.4	-	X	121.4	-	-	-	64.5
8	X	X	97.1	-	-	-	X	X	X	93.5	-	X	141.1	-	-	-	70.0
9	X	X	102.4	-	-	-	X	X	X	82.6	-	X	125.4	-	-	-	71.7
10	X	X	102.7	-	-	-	X	X	X	94.4	-	X	159.7	-	-	-	71.9
11	X	X	98.1	-	-	-	X	X	X	94.6	-	X	155.0	-	-	-	71.4
12	X	X															

(2020年(令和2年)=100)

陶磁器・ファインセラミックス	セメント・セメント製品	その他の窯業・土石製品	化学工業					プラスチック製品			紙・紙加工品		木材・木製品工業	繊維工業	ウェイト	
			無機化学工業製品	プラスチック	油脂製品	化粧品	医薬品	プラスチック製品	プラスチック製品	紙加工品	板紙	紙加工品				
19.1	111.0	521.4	673.4	2.0	7.4	5.4	-	658.6	373.4	373.4	60.8	37.4	23.4	16.7	32.7	
X	X	71.4	109.1	X	X	X	-	109.4	88.6	88.6	79.5	X	71.1	86.5	101.0	2020年
X	X	64.6	107.2	X	X	X	-	107.3	77.1	77.1	85.0	X	74.9	97.3	75.3	2021
X	X	73.2	115.5	X	X	X	-	115.9	89.5	89.5	97.6	X	75.8	129.7	58.2	2022
X	X	85.3	129.2	X	X	X	-	129.9	95.7	95.7	90.4	X	58.4	118.9	56.5	2023
X	X	81.8	191.8	X	X	X	-	194.0	90.5	90.5	89.9	X	31.5	97.3	58.5	2024
X	X	73.7	111.1	X	X	X	-	111.5	103.8	103.8	104.2	X	103.1	86.5	97.4	2020年度(末)
X	X	69.5	111.8	X	X	X	-	112.2	100.3	100.3	114.4	X	115.9	108.1	73.5	2021
X	X	68.7	122.2	X	X	X	-	122.8	112.9	112.9	102.1	X	101.1	151.4	60.0	2022
X	X	81.7	146.0	X	X	X	-	147.2	112.4	112.4	110.1	X	87.9	118.9	54.6	2023
X	X	120.0	88.9	X	X	X	-	88.6	106.7	106.7	108.9	X	107.2	97.3	95.2	2020 I期
X	X	97.8	104.9	X	X	X	-	104.9	98.2	98.2	97.7	X	109.6	108.1	101.4	II
X	X	85.8	105.0	X	X	X	-	105.2	85.4	85.4	106.4	X	108.8	97.3	104.3	III
X	X	71.4	109.1	X	X	X	-	109.4	88.6	88.6	79.5	X	71.1	86.5	101.0	IV
X	X	73.7	111.1	X	X	X	-	111.5	103.8	103.8	104.2	X	103.1	86.5	97.4	2021 I期
X	X	62.0	109.8	X	X	X	-	109.9	100.1	100.1	110.6	X	114.0	118.9	82.4	II
X	X	72.6	108.7	X	X	X	-	109.0	85.7	85.7	118.7	X	116.4	97.3	76.0	III
X	X	64.6	107.2	X	X	X	-	107.3	77.1	77.1	85.0	X	74.9	97.3	75.3	IV
X	X	69.5	111.8	X	X	X	-	112.2	100.3	100.3	114.4	X	115.9	108.1	73.5	2022 I期
X	X	70.2	96.3	X	X	X	-	96.1	101.3	101.3	114.8	X	113.2	118.9	56.2	II
X	X	72.5	104.6	X	X	X	-	104.8	91.0	91.0	120.6	X	108.4	108.1	62.3	III
X	X	73.2	115.5	X	X	X	-	115.9	89.5	89.5	97.6	X	75.8	129.7	58.2	IV
X	X	68.7	122.2	X	X	X	-	122.8	112.9	112.9	102.1	X	101.1	151.4	60.0	2023 I期
X	X	74.1	125.6	X	X	X	-	126.4	108.6	108.6	112.2	X	108.2	151.4	55.6	II
X	X	78.3	133.9	X	X	X	-	134.6	96.1	96.1	103.4	X	93.4	140.5	59.5	III
X	X	85.3	129.2	X	X	X	-	129.9	95.7	95.7	90.4	X	58.4	118.9	56.5	IV
X	X	81.7	146.0	X	X	X	-	147.2	112.4	112.4	110.1	X	87.9	118.9	54.6	2024 I期
X	X	82.0	190.7	X	X	X	-	192.8	119.5	119.5	104.0	X	93.4	118.9	46.2	II
X	X	81.5	199.5	X	X	X	-	201.5	99.8	99.8	93.9	X	44.6	108.1	53.4	III
X	X	81.8	191.8	X	X	X	-	194.0	90.5	90.5	89.9	X	31.5	97.3	58.5	IV
X	X	116.7	88.5	X	X	X	-	88.1	129.5	129.5	102.6	X	99.8	108.1	92.2	2020年 1月
X	X	118.6	90.3	X	X	X	-	90.0	119.7	119.7	107.6	X	96.8	97.3	88.2	2
X	X	120.0	88.9	X	X	X	-	88.6	106.7	106.7	108.9	X	107.2	97.3	95.2	3
X	X	121.5	85.6	X	X	X	-	85.3	109.3	109.3	93.8	X	91.2	108.1	104.6	4
X	X	112.0	99.7	X	X	X	-	99.5	99.9	99.9	106.8	X	100.6	108.1	102.8	5
X	X	97.8	104.9	X	X	X	-	104.9	98.2	98.2	97.7	X	109.6	108.1	101.4	6
X	X	100.0	110.2	X	X	X	-	110.4	94.6	94.6	95.2	X	107.7	108.1	103.3	7
X	X	91.1	107.7	X	X	X	-	107.8	87.4	87.4	104.8	X	103.0	97.3	107.0	8
X	X	85.8	105.0	X	X	X	-	105.2	85.4	85.4	106.4	X	108.8	97.3	104.3	9
X	X	85.5	105.5	X	X	X	-	105.9	86.2	86.2	100.6	X	97.2	86.5	100.2	10
X	X	79.6	104.6	X	X	X	-	104.8	94.5	94.5	96.2	X	107.0	97.3	99.7	11
X	X	71.4	109.1	X	X	X	-	109.4	88.6	88.6	79.5	X	71.1	86.5	101.0	12
X	X	79.1	107.9	X	X	X	-	108.2	84.9	84.9	93.9	X	80.5	86.5	106.4	2021年 1月
X	X	73.0	118.5	X	X	X	-	119.1	86.2	86.2	97.9	X	77.9	86.5	100.5	2
X	X	73.7	111.1	X	X	X	-	111.5	103.8	103.8	104.2	X	103.1	86.5	97.4	3
X	X	69.2	106.1	X	X	X	-	106.3	100.0	100.0	104.7	X	127.7	97.3	93.1	4
X	X	68.4	105.3	X	X	X	-	105.5	97.1	97.1	116.9	X	103.4	108.1	87.8	5
X	X	62.0	109.8	X	X	X	-	109.9	100.1	100.1	110.6	X	114.0	118.9	82.4	6
X	X	65.7	107.4	X	X	X	-	107.3	94.1	94.1	106.1	X	96.5	108.1	78.5	7
X	X	71.0	106.9	X	X	X	-	107.0	86.1	86.1	113.3	X	107.8	108.1	78.5	8
X	X	72.6	108.7	X	X	X	-	109.0	85.7	85.7	118.7	X	116.4	97.3	76.0	9
X	X	82.0	110.8	X	X	X	-	111.4	97.2	97.2	106.0	X	90.3	97.3	72.5	10
X	X	71.7	111.8	X	X	X	-	112.2	96.8	96.8	110.4	X	108.1	97.3	70.7	11
X	X	64.6	107.2	X	X	X	-	107.3	77.1	77.1	85.0	X	74.9	97.3	75.3	12
X	X	73.3	103.4	X	X	X	-	103.7	81.1	81.1	102.1	X	100.3	108.1	75.0	2022年 1月
X	X	81.1	105.7	X	X	X	-	106.0	91.6	91.6	105.3	X	88.9	108.1	74.2	2
X	X	69.5	111.8	X	X	X	-	112.2	100.3	100.3	114.4	X	115.9	108.1	73.5	3
X	X	73.3	98.5	X	X	X	-	98.5	96.2	96.2	135.8	X	167.5	108.1	67.7	4
X	X	73.4	101.2	X	X	X	-	101.1	96.5	96.5	124.2	X	104.6	118.9	61.7	5
X	X	70.2	96.3	X	X	X	-	96.1	101.3	101.3	114.8	X	113.2	118.9	56.2	6
X	X	76.0	100.1	X	X	X	-	100.0	99.9	99.9	117.1	X	110.8	108.1	55.5	7
X	X	73.3	106.6	X	X	X	-	106.7	86.6	86.6	118.7	X	114.0	108.1	57.5	8
X	X	72.5	104.6	X	X	X	-	104.8	91.0	91.0	120.6	X	108.4	108.1	62.3	9
X	X	75.2	102.3	X	X	X	-	102.3	92.2	92.2	114.8	X	87.2	108.1	58.4	10
X	X	76.5	111.4	X	X	X	-	111.7	91.2	91.2	122.8	X	126.0	118.9	56.0	11
X	X	73.2	115.5	X	X	X	-	115.9	89.5	89.5	97.6	X	75.8	129.7	58.2	12
X	X	78.8	115.8	X	X	X	-	116.1	109.3	109.3	107.5	X	92.7	129.7	57.9	2023年 1月
X	X	69.0	125.7	X	X	X	-	126.3	126.3	126.3	103.7	X	77.3	140.5	60.6	2
X	X	68.7	122.2	X	X	X	-	122.8	112.9	112.9	102.1	X	101.1	151.4	60.0	3
X	X	65.9	123.1	X	X	X	-	123.8	109.2	109.2	108.0	X	101.4	151.4	58.9	4
X	X	74.3	124.0	X	X	X	-	124.5	111.5	111.5	133.9	X	108.8	151.4	55.1	5
X	X	74.1	125.6	X	X	X	-	126.4	108.6	108.6	112.2	X	108.2	151.4	55.6	6
X	X	70.8	128.0	X	X	X	-	128.8	99.3	99.3	114.0	X	96.8	151.4	58.6	7
X	X	78.2	130.1	X	X	X	-	130.7	95.0	95.0	119.2	X	110.4	140.5	60.8	8
X	X	78.3	133.9	X	X	X	-	134.6	96.1	96.1	103.4	X	93.4	140.5	59.5	9
X	X	83.6	129.5	X	X	X	-	129.8	105.2	105.2	110.3	X	95.1	129.7	54.9	10
X	X	82.9	145.3	X	X	X	-	146.2	108.1	108.1	111.8	X	113.0	118.9	55.7	11
X	X	85.3	129.2	X	X	X	-	129.9	95.7	95.7	90.4	X	58.4	118.9	56.5	12
X	X	81.9	130.2	X	X	X	-	131.0	108.5	108.5	100.7	X	99.4	118.9	57.8	2024年 1月
X	X	79.7	143.4	X	X											

2 原指数

(3-1) 在庫指数 業種分類(つづき)

	紡績系	ニット・ 繊維二次 製品	食料品 工業	その他 工業							鋳業	非金属 鋳業					
				肉製品	乳製品	味そ・ しょう油	その他の 食料品	飲料	飼料	ゴム製品 工業			皮革製品 工業	家具工業	印刷業	その他の 製品工業	
ウェイト	1.9	30.8	1190.7	-	-	945.7	30.4	214.6	-	575.9	126.0	32.2	112.3	-	305.4	1.4	1.4
2020年	X	103.6	88.8	-	-	95.4	X	61.1	-	99.7	X	X	83.5	-	109.0	X	X
2021年	X	76.5	100.6	-	-	97.5	X	117.7	-	119.1	X	X	74.7	-	145.2	X	X
2022年	X	59.7	104.5	-	-	104.1	X	110.2	-	132.1	X	X	84.1	-	164.9	X	X
2023年	X	58.1	98.4	-	-	104.6	X	71.6	-	113.5	X	X	86.5	-	121.6	X	X
2024年	X	60.2	92.4	-	-	101.0	X	60.2	-	107.9	X	X	99.2	-	112.4	X	X
2020年度(末)	X	99.2	-	-	99.0	X	93.2	-	97.2	X	X	48.5	-	110.4	X	X	
2021年	X	75.2	117.6	-	-	101.5	X	193.7	-	125.0	X	X	57.6	-	158.0	X	X
2022年	X	60.5	113.0	-	-	108.5	X	137.1	-	129.9	X	X	73.5	-	152.3	X	X
2023年	X	55.6	109.1	-	-	105.3	X	131.1	-	117.2	X	X	69.0	-	133.5	X	X
2020 I期	X	93.8	104.2	-	-	98.0	X	132.6	-	89.0	X	X	94.8	-	83.8	X	X
II期	X	100.0	104.5	-	-	101.0	X	119.9	-	105.5	X	X	105.1	-	107.4	X	X
III期	X	105.6	97.3	-	-	102.2	X	75.1	-	106.1	X	X	94.4	-	109.4	X	X
IV期	X	103.6	88.8	-	-	95.4	X	61.1	-	99.7	X	X	83.5	-	109.0	X	X
2021 I期	X	99.2	97.8	-	-	99.0	X	93.2	-	97.2	X	X	48.5	-	110.4	X	X
II期	X	82.8	95.6	-	-	100.5	X	75.0	-	102.2	X	X	57.8	-	114.5	X	X
III期	X	76.4	91.2	-	-	102.5	X	41.5	-	109.3	X	X	58.9	-	131.5	X	X
IV期	X	76.5	100.6	-	-	97.5	X	117.7	-	119.1	X	X	74.7	-	145.2	X	X
2022 I期	X	75.2	117.6	-	-	101.5	X	193.7	-	125.0	X	X	57.6	-	158.0	X	X
II期	X	57.3	117.2	-	-	103.0	X	184.5	-	128.9	X	X	67.8	-	154.8	X	X
III期	X	64.0	112.1	-	-	105.5	X	145.5	-	120.7	X	X	63.9	-	148.0	X	X
IV期	X	59.7	104.5	-	-	104.1	X	110.2	-	132.1	X	X	84.1	-	164.9	X	X
2023 I期	X	60.5	113.0	-	-	108.5	X	137.1	-	129.9	X	X	73.5	-	152.3	X	X
II期	X	57.0	114.0	-	-	110.4	X	134.5	-	125.6	X	X	79.7	-	139.5	X	X
III期	X	61.1	105.1	-	-	110.4	X	86.1	-	113.9	X	X	72.7	-	120.4	X	X
IV期	X	58.1	98.4	-	-	104.6	X	71.6	-	113.5	X	X	86.5	-	121.6	X	X
2024 I期	X	55.6	109.1	-	-	105.3	X	131.1	-	117.2	X	X	69.0	-	133.5	X	X
II期	X	46.8	107.9	-	-	106.5	X	118.9	-	114.8	X	X	84.0	-	116.7	X	X
III期	X	54.9	99.3	-	-	106.1	X	74.6	-	108.8	X	X	78.9	-	114.4	X	X
IV期	X	60.2	92.4	-	-	101.0	X	60.2	-	107.9	X	X	99.2	-	112.4	X	X
2020年 1月	X	91.2	99.9	-	-	100.6	X	97.2	-	94.8	X	X	115.3	-	90.4	X	X
2	X	86.6	101.6	-	-	100.0	X	108.1	-	90.2	X	X	106.8	-	81.9	X	X
3	X	93.8	104.2	-	-	98.0	X	132.6	-	89.0	X	X	94.8	-	83.8	X	X
4	X	103.4	107.4	-	-	100.0	X	140.1	-	98.1	X	X	100.2	-	96.0	X	X
5	X	101.2	109.5	-	-	103.2	X	137.9	-	96.6	X	X	104.2	-	94.3	X	X
6	X	100.0	104.5	-	-	101.0	X	119.9	-	105.5	X	X	105.1	-	107.4	X	X
7	X	103.0	100.5	-	-	99.7	X	104.7	-	107.5	X	X	107.2	-	107.4	X	X
8	X	107.4	97.8	-	-	99.6	X	88.2	-	107.8	X	X	102.6	-	107.0	X	X
9	X	105.6	97.3	-	-	102.2	X	75.1	-	106.1	X	X	94.4	-	109.4	X	X
10	X	102.1	92.2	-	-	99.4	X	59.9	-	97.4	X	X	93.6	-	97.0	X	X
11	X	102.1	96.0	-	-	100.8	X	75.2	-	107.4	X	X	92.3	-	116.5	X	X
12	X	103.6	88.8	-	-	95.4	X	61.1	-	99.7	X	X	83.5	-	109.0	X	X
2021年 1月	X	109.3	92.4	-	-	97.2	X	71.5	-	99.5	X	X	75.8	-	111.7	X	X
2	X	102.7	94.5	-	-	99.2	X	74.4	-	92.6	X	X	58.6	-	100.9	X	X
3	X	99.2	97.8	-	-	99.0	X	93.2	-	97.2	X	X	48.5	-	110.4	X	X
4	X	94.5	96.9	-	-	98.5	X	91.6	-	100.6	X	X	55.0	-	114.3	X	X
5	X	88.7	96.1	-	-	98.6	X	86.6	-	97.8	X	X	59.7	-	108.7	X	X
6	X	82.8	95.6	-	-	100.5	X	75.0	-	102.2	X	X	57.8	-	114.5	X	X
7	X	78.5	94.1	-	-	102.1	X	60.3	-	103.5	X	X	59.1	-	120.5	X	X
8	X	78.8	91.7	-	-	101.3	X	50.5	-	109.5	X	X	61.2	-	131.0	X	X
9	X	76.4	91.2	-	-	102.5	X	41.5	-	109.3	X	X	58.9	-	131.5	X	X
10	X	73.0	96.5	-	-	102.2	X	72.8	-	105.4	X	X	63.9	-	119.3	X	X
11	X	71.6	102.3	-	-	100.4	X	113.1	-	114.0	X	X	71.3	-	135.6	X	X
12	X	76.5	100.6	-	-	97.5	X	117.7	-	119.1	X	X	74.7	-	145.2	X	X
2022年 1月	X	76.6	107.9	-	-	98.8	X	151.2	-	126.1	X	X	77.3	-	157.5	X	X
2	X	75.7	115.4	-	-	101.2	X	182.1	-	120.6	X	X	82.2	-	145.0	X	X
3	X	75.2	117.6	-	-	101.5	X	193.7	-	125.0	X	X	57.6	-	158.0	X	X
4	X	69.2	119.5	-	-	101.6	X	204.6	-	125.4	X	X	60.0	-	154.8	X	X
5	X	63.1	118.5	-	-	101.2	X	200.5	-	124.6	X	X	61.8	-	151.4	X	X
6	X	57.3	117.2	-	-	103.0	X	184.5	-	128.9	X	X	67.8	-	154.8	X	X
7	X	56.7	116.1	-	-	105.2	X	168.7	-	130.4	X	X	67.8	-	161.8	X	X
8	X	59.0	112.9	-	-	104.4	X	155.3	-	128.4	X	X	65.5	-	156.3	X	X
9	X	64.0	112.1	-	-	105.5	X	145.5	-	120.7	X	X	63.9	-	148.0	X	X
10	X	60.0	110.2	-	-	106.2	X	131.1	-	114.6	X	X	72.7	-	136.1	X	X
11	X	57.4	108.1	-	-	105.9	X	120.9	-	120.5	X	X	80.5	-	145.6	X	X
12	X	59.7	104.5	-	-	104.1	X	110.2	-	132.1	X	X	84.1	-	164.9	X	X
2023年 1月	X	58.8	108.6	-	-	106.8	X	119.9	-	131.1	X	X	89.5	-	157.1	X	X
2	X	61.6	109.9	-	-	108.3	X	121.0	-	130.1	X	X	93.4	-	146.9	X	X
3	X	60.5	113.0	-	-	108.5	X	137.1	-	129.9	X	X	73.5	-	152.3	X	X
4	X	59.5	112.7	-	-	104.7	X	152.7	-	131.2	X	X	73.5	-	153.7	X	X
5	X	55.9	114.2	-	-	107.4	X	148.1	-	128.1	X	X	77.1	-	144.9	X	X
6	X	57.0	114.0	-	-	110.4	X	134.5	-	125.6	X	X	79.7	-	139.5	X	X
7	X	60.3	109.5	-	-	108.8	X	117.0	-	123.2	X	X	80.3	-	133.6	X	X
8	X	62.5	106.0	-	-	108.4	X	99.8	-	121.5	X	X	76.4	-	134.8	X	X
9	X	61.1	105.1	-	-	110.4	X	86.1	-	113.9	X	X	72.7	-	120.4	X	X
10	X	56.6	101.5	-	-	109.6	X	70.5	-	115.2	X	X	74.4	-	120.7	X	X
11	X	57.4	100.4	-	-	108.9	X	66.5	-	117.1	X	X	82.8	-	124.3	X	X
12	X	58.1	98.4	-	-	104.6	X	71.6	-	113.5	X	X	86.5	-	121.6	X	X
2024年 1月	X	59.3	104.1	-	-	105.3	X	103.3	-	111.0	X	X	83.6	-	123.7	X	X
2	X	57.3	107.2	-	-	106.2	X	116.8	-	111.8	X	X	84.7	-	121.9	X	X
3	X	55.6	109.1	-	-												

(3-2) 在庫指数 用途分類(財別) (2020年(令和2年)=100)

鉱工業	最終 需要財	投資財	消費財				生産財	ウェイト	
			資本財	建設財	耐久 消費財	非耐久 消費財			
10000.0	5627.7	2890.1	2438.3	451.8	2737.6	803.3	1934.3	4372.3	
95.3	101.7	108.0	108.8	103.9	95.0	90.1	97.1	87.0	2020年
113.7	131.8	158.6	164.1	128.9	103.5	107.5	101.8	90.4	2021
115.7	130.6	149.0	148.6	151.7	111.1	119.4	107.7	96.6	2022
115.6	118.6	129.5	136.0	94.8	107.1	102.9	108.9	111.7	2023
109.5	116.0	114.4	122.4	71.6	117.7	93.8	127.6	101.1	2024
98.4	109.9	120.1	125.2	92.1	99.1	91.9	102.1	83.6	2020年度(末)
112.9	126.2	137.7	144.4	101.5	114.0	114.7	113.8	95.8	2021
117.7	125.6	136.8	144.1	97.0	113.9	111.3	114.9	107.6	2022
107.3	111.5	107.1	112.8	76.5	116.0	103.6	121.2	102.0	2023
95.8	94.4	92.9	93.4	90.5	95.8	90.1	98.2	97.7	2020 I期
98.5	97.4	91.2	90.3	95.8	103.9	102.5	104.5	99.9	II
99.2	97.3	94.8	92.8	105.4	99.9	98.9	100.3	101.7	III
95.3	101.7	108.0	108.8	103.9	95.0	90.1	97.1	87.0	IV
98.4	109.9	120.1	125.2	92.1	99.1	91.9	102.1	83.6	2021 I期
96.6	109.5	121.6	124.0	108.8	96.7	89.1	99.9	80.0	II
93.3	107.2	119.4	120.8	111.4	94.3	89.3	96.4	75.4	III
113.7	131.8	158.6	164.1	128.9	103.5	107.5	101.8	90.4	IV
112.9	126.2	137.7	144.4	101.5	114.0	114.7	113.8	95.8	2022 I期
112.8	124.4	137.5	140.3	122.3	110.6	115.7	108.4	98.0	II
114.8	128.9	146.0	150.1	123.8	110.9	117.6	108.2	96.5	III
115.7	130.6	149.0	148.6	151.7	111.1	119.4	107.7	96.6	IV
117.7	125.6	136.8	144.1	97.0	113.9	111.3	114.9	107.6	2023 I期
123.7	132.5	150.0	155.1	121.9	114.0	106.2	117.3	112.5	II
120.4	126.3	139.5	148.3	92.2	112.4	106.1	115.0	112.8	III
115.6	118.6	129.5	136.0	94.8	107.1	102.9	108.9	111.7	IV
107.3	111.5	107.1	112.8	76.5	116.0	103.6	121.2	102.0	2024 I期
116.6	124.4	124.8	132.5	83.3	124.0	95.1	136.1	106.6	II
108.2	114.1	108.5	110.4	98.7	120.1	87.1	133.8	100.7	III
109.5	116.0	114.4	122.4	71.6	117.7	93.8	127.6	101.1	IV
110.8	111.5	117.7	118.2	115.3	104.9	128.0	95.3	109.9	2020年 1月
101.0	100.1	99.5	98.9	102.7	100.8	109.9	97.0	102.1	2
95.8	94.4	92.9	93.4	90.5	95.8	90.1	98.2	97.7	3
98.5	99.1	101.5	103.2	92.3	96.5	90.7	98.9	97.9	4
100.7	103.0	99.5	101.2	90.3	106.6	109.7	105.4	97.8	5
98.5	97.4	91.2	90.3	95.8	103.9	102.5	104.5	99.9	6
101.2	97.6	92.2	92.9	88.5	103.3	100.8	104.3	105.8	7
102.6	99.0	95.9	96.3	93.8	102.2	103.5	101.6	107.3	8
99.2	97.3	94.8	92.8	105.4	99.9	98.9	100.3	101.7	9
96.9	95.0	96.1	92.6	115.1	93.8	84.7	97.5	99.5	10
99.5	104.1	110.7	111.5	106.5	97.2	91.0	99.7	93.4	11
95.3	101.7	108.0	108.8	103.9	95.0	90.1	97.1	87.0	12
97.7	105.4	111.4	114.5	94.2	99.1	100.5	98.5	87.9	2021年 1月
96.7	105.9	110.3	113.6	92.5	101.2	96.4	103.2	84.9	2
98.4	109.9	120.1	125.2	92.1	99.1	91.9	102.1	83.6	3
103.1	114.9	127.2	132.7	97.6	102.0	107.9	99.5	87.9	4
96.9	103.7	107.3	107.9	104.2	99.8	102.4	98.7	88.2	5
96.6	109.5	121.6	124.0	108.8	96.7	89.1	99.9	80.0	6
92.7	104.9	116.1	117.1	110.8	93.1	81.2	98.0	77.0	7
91.4	102.3	110.5	109.5	115.7	93.7	87.7	96.2	77.3	8
93.3	107.2	119.4	120.8	111.4	94.3	89.3	96.4	75.4	9
102.8	118.3	138.4	139.6	131.6	97.1	88.6	100.6	82.8	10
107.6	124.6	145.9	149.7	125.5	102.2	97.0	104.3	85.6	11
113.7	131.8	158.6	164.1	128.9	103.5	107.5	101.8	90.4	12
117.2	134.6	157.0	162.3	128.5	111.0	125.2	105.0	94.8	2022年 1月
123.1	141.8	168.2	176.1	125.9	113.8	122.3	110.3	99.2	2
112.9	126.2	137.7	144.4	101.5	114.0	114.7	113.8	95.8	3
109.8	121.8	132.4	135.2	117.3	110.6	110.6	110.6	94.4	4
108.7	119.8	128.1	130.8	112.9	111.1	111.9	110.8	94.4	5
112.8	124.4	137.5	140.3	122.3	110.6	115.7	108.4	98.0	6
111.5	122.7	133.2	137.2	112.0	111.5	116.8	109.3	97.2	7
113.7	125.2	136.1	139.0	120.4	113.7	123.8	109.5	99.0	8
114.8	128.9	146.0	150.1	123.8	110.9	117.6	108.2	96.5	9
117.1	132.7	154.1	156.4	142.1	110.0	119.5	106.1	97.1	10
117.4	132.4	154.0	155.5	145.6	109.5	113.4	107.9	98.3	11
115.7	130.6	149.0	148.6	151.7	111.1	119.4	107.7	96.6	12
120.7	134.9	155.5	158.5	139.0	113.2	120.3	110.3	102.4	2023年 1月
120.0	132.1	147.7	154.7	109.8	115.6	118.1	114.6	104.5	2
117.7	125.6	136.8	144.1	97.0	113.9	111.3	114.9	107.6	3
120.4	130.9	144.6	151.9	105.5	116.4	119.1	115.2	106.9	4
120.7	129.1	142.4	147.7	113.7	115.2	112.5	116.3	109.8	5
123.7	132.5	150.0	155.1	121.9	114.0	106.2	117.3	112.5	6
122.7	129.0	145.3	150.2	118.4	111.9	103.5	115.4	114.5	7
120.4	125.0	136.9	142.8	105.2	112.4	107.9	114.3	114.5	8
120.4	126.3	139.5	148.3	92.2	112.4	106.1	115.0	112.8	9
121.8	124.9	140.1	148.2	96.4	108.8	103.3	111.1	117.8	10
121.8	125.0	138.4	147.3	90.5	110.9	99.0	115.9	117.6	11
115.6	118.6	129.5	136.0	94.8	107.1	102.9	108.9	111.7	12
114.7	120.9	129.4	136.6	90.6	112.0	109.1	113.1	106.6	2024年 1月
115.5	123.0	129.4	137.2	87.2	116.3	108.8	119.4	105.8	2
107.3	111.5	107.1	112.8	76.5	116.0	103.6	121.2	102.0	3
114.9	122.3	126.2	135.6	75.1	118.2	106.6	123.0	105.4	4
119.2	127.7	130.7	140.3	78.7	124.5	103.4	133.2	108.2	5
116.6	124.4	124.8	132.5	83.3	124.0	95.1	136.1	106.6	6
114.7	123.4	123.3	129.5	89.8	123.4	94.2	135.6	103.6	7
113.2	121.7	120.3	126.2	88.2	123.2	93.9	135.4	102.2	8
108.2	114.1	108.5	110.4	98.7	120.1	87.1	133.8	100.7	9
111.1	117.9	118.7	122.5	98.0	117.1	93.7	126.8	102.4	10
116.3	128.2	135.6	143.0	95.9	120.3	90.9	132.6	101.1	11
109.5	116.0	114.4	122.4	71.6	117.7	93.8	127.6	101.1	12

3 季節調整済指数

(1-1)生産指数 業種分類

	鉱工業	製造工業	鉄鋼業	非鉄金属工業					金属製品工業					汎用・業務用機械工業	汎用機械工業	ボイラ・原動機	圧縮機、油圧・空気圧機械	運搬機械
				鋳鍛造品	非鉄金属地金	伸銅・アルミニウム圧延製品	電線・ケーブル	非鉄金属铸件	建設用金属製品	金属製ばね	その他の金属製品							
ウェイト	10000.0	9999.7	51.0	51.0	172.1	11.3	16.7	34.7	109.4	444.3	28.9	370.5	44.9	2348.5	724.4	120.1	223.6	99.1
2020年 I期	104.9	104.9	106.9	106.9	113.8	108.1	X	113.2	115.0	106.7	X	106.8	103.7	117.6	110.6	125.2	110.8	X
II期	94.6	94.6	82.0	82.0	81.9	83.2	X	96.1	73.9	80.0	X	77.8	91.0	93.1	93.9	X	85.4	X
III期	95.5	95.5	93.4	93.4	94.6	100.6	X	85.6	97.6	97.2	X	96.8	95.8	90.0	91.1	X	90.4	X
IV期	104.8	104.8	115.8	115.8	107.5	105.7	X	103.7	110.6	114.0	X	116.4	105.7	99.8	104.4	X	111.7	X
2021年 I期	107.8	107.8	126.2	126.2	111.5	105.3	X	118.6	110.0	118.6	X	120.6	116.1	103.1	107.9	X	120.1	X
II期	112.2	112.2	127.7	127.7	114.9	102.8	X	121.6	112.7	114.2	X	115.0	118.2	112.8	110.1	X	125.6	X
III期	113.0	113.0	121.4	121.4	105.9	106.0	X	123.8	97.6	108.6	X	108.9	120.0	111.8	115.6	X	132.5	X
IV期	116.3	116.3	118.4	118.4	107.9	102.9	X	123.9	103.7	95.7	X	91.5	118.4	118.0	123.0	X	134.6	X
2022年 I期	114.7	114.7	116.0	116.0	107.1	106.5	X	121.1	102.0	92.9	X	87.2	128.1	113.0	111.4	X	128.0	X
II期	110.3	110.3	119.0	119.0	106.8	107.8	X	119.3	100.2	89.5	X	83.7	120.6	106.0	112.1	X	126.8	X
III期	117.0	117.0	125.3	125.3	109.4	103.8	X	120.7	105.3	82.7	X	77.1	117.6	113.7	111.2	X	123.8	X
IV期	116.0	116.0	129.1	129.1	109.0	102.8	X	119.8	107.4	78.1	X	73.2	99.4	118.9	111.0	X	131.2	X
2023年 I期	114.2	114.2	117.4	117.4	105.1	97.8	X	109.6	105.7	75.4	X	72.4	78.8	110.8	100.5	X	122.5	X
II期	113.6	113.6	115.5	115.5	107.9	105.1	X	103.6	111.5	79.7	X	76.9	92.5	109.5	105.7	X	127.7	X
III期	114.5	114.5	118.6	118.6	108.3	103.3	X	103.6	112.1	82.5	X	81.0	82.8	109.6	102.1	X	128.4	X
IV期	114.8	114.8	109.5	109.5	107.6	101.3	X	98.6	114.2	89.3	X	88.7	85.6	110.6	99.5	X	121.8	X
2024年 I期	106.9	106.9	97.1	97.1	98.4	95.3	X	99.6	99.2	85.5	X	83.0	92.8	106.4	94.6	X	116.3	X
II期	110.9	110.9	108.5	108.5	103.5	100.8	X	88.5	110.8	84.6	X	82.6	91.1	106.5	91.1	X	120.2	X
III期	111.5	111.5	107.1	107.1	97.6	94.9	X	89.0	101.1	85.5	X	84.5	84.4	112.7	102.3	X	107.3	X
IV期	108.6	108.6	102.4	102.4	98.8	99.1	X	92.0	102.3	83.8	X	83.3	86.0	101.6	92.3	X	108.4	X
2020年 1月	106.2	106.2	109.9	109.9	116.9	116.9	X	104.7	122.5	108.2	X	109.0	104.6	119.6	108.4	125.7	108.9	X
2月	105.9	105.9	103.4	103.4	113.0	103.7	X	109.2	116.8	108.0	X	108.4	105.8	118.8	110.4	124.1	108.7	X
3月	102.6	102.6	107.4	107.4	111.4	103.6	X	125.6	105.6	103.9	X	102.9	100.6	114.5	113.1	125.8	114.8	X
4月	102.5	102.5	95.0	95.0	89.6	96.0	X	102.8	84.5	94.0	X	91.5	97.7	105.3	111.4	X	102.5	X
5月	90.4	90.4	73.3	73.3	76.9	77.8	X	97.7	61.8	70.0	X	66.8	85.9	82.9	82.3	X	74.2	X
6月	90.8	90.8	77.8	77.8	79.3	75.8	X	87.8	75.3	75.9	X	75.1	89.3	91.1	87.9	X	79.6	X
7月	92.2	92.2	84.2	84.2	90.6	98.4	X	86.1	91.8	90.7	X	89.4	94.9	85.2	86.6	X	83.7	X
8月	95.1	95.1	90.4	90.4	90.5	99.3	X	76.2	94.3	96.2	X	96.1	89.0	90.6	91.1	X	87.4	X
9月	99.2	99.2	105.6	105.6	102.7	104.1	X	94.6	106.6	104.6	X	104.9	103.5	94.3	95.7	X	100.0	X
10月	103.2	103.2	114.9	114.9	108.3	105.0	X	99.3	113.6	112.1	X	113.6	102.8	96.8	104.0	X	108.5	X
11月	105.3	105.3	117.1	117.1	107.6	107.8	X	103.6	111.8	115.6	X	119.2	105.1	97.0	102.7	X	111.2	X
12月	105.9	105.9	115.4	115.4	106.5	104.4	X	108.2	106.4	114.3	X	116.3	109.3	105.5	106.6	X	115.3	X
2021年 1月	109.8	109.8	125.4	125.4	112.1	110.5	X	114.7	112.2	120.7	X	122.9	116.4	105.1	106.0	X	118.8	X
2月	107.0	107.0	122.6	122.6	108.6	103.2	X	119.5	107.0	116.9	X	118.4	113.3	102.7	110.9	X	118.6	X
3月	106.7	106.7	130.5	130.5	113.8	102.2	X	121.6	110.9	118.1	X	120.5	118.6	101.4	106.9	X	122.8	X
4月	112.7	112.7	129.4	129.4	112.8	105.5	X	119.9	111.3	120.4	X	122.5	121.9	113.8	109.6	X	121.9	X
5月	110.4	110.4	122.4	122.4	112.0	92.3	X	119.3	107.4	108.3	X	108.4	108.0	111.3	107.1	X	124.6	X
6月	113.5	113.5	131.2	131.2	119.8	110.7	X	125.7	119.3	113.9	X	114.0	124.7	113.3	113.7	X	130.4	X
7月	112.4	112.4	123.2	123.2	113.1	106.6	X	127.7	109.0	111.4	X	111.8	125.4	116.1	114.6	X	129.4	X
8月	113.1	113.1	123.8	123.8	110.5	105.1	X	121.1	104.4	107.1	X	107.2	117.7	112.6	115.6	X	130.4	X
9月	113.6	113.6	117.3	117.3	94.1	106.2	X	122.6	79.5	107.4	X	107.8	116.8	106.8	116.7	X	137.7	X
10月	115.3	115.3	116.7	116.7	104.0	95.4	X	128.8	95.7	100.3	X	98.8	107.1	117.2	117.5	X	137.6	X
11月	119.0	119.0	120.6	120.6	109.9	104.4	X	121.3	109.4	92.1	X	85.9	124.8	124.3	136.1	X	134.3	X
12月	114.7	114.7	117.8	117.8	109.7	108.8	X	121.6	105.9	94.6	X	89.8	123.4	112.4	115.4	X	131.9	X
2022年 1月	113.8	113.8	121.1	121.1	105.8	107.7	X	120.3	102.7	91.7	X	85.4	130.2	107.9	101.7	X	131.5	X
2月	115.1	115.1	113.5	113.5	108.0	108.1	X	121.4	103.2	93.6	X	88.6	127.9	113.7	111.3	X	130.5	X
3月	115.2	115.2	113.3	113.3	107.4	103.8	X	121.6	100.1	93.5	X	87.7	126.3	117.4	121.1	X	121.9	X
4月	112.9	112.9	119.3	119.3	108.4	106.5	X	118.5	104.4	93.7	X	88.1	126.3	109.8	112.8	X	133.7	X
5月	104.2	104.2	117.1	117.1	102.6	109.6	X	117.0	92.8	85.9	X	79.0	119.7	99.6	109.5	X	116.0	X
6月	113.7	113.7	120.5	120.5	109.5	107.4	X	122.3	103.5	89.0	X	84.1	115.9	108.6	114.1	X	130.7	X
7月	115.5	115.5	125.6	125.6	108.1	103.8	X	120.5	102.2	81.1	X	76.2	114.3	111.3	111.3	X	127.4	X
8月	120.0	120.1	126.4	126.4	110.9	101.6	X	118.8	108.4	85.4	X	78.7	123.5	114.5	114.7	X	130.6	X
9月	115.4	115.4	124.0	124.0	109.1	105.9	X	122.9	105.2	81.6	X	76.5	114.9	115.3	107.7	X	113.3	X
10月	115.0	115.0	128.3	128.3	111.0	103.9	X	118.7	108.3	79.8	X	73.9	107.3	118.6	109.4	X	131.1	X
11月	115.0	115.0	128.3	128.3	108.2	104.5	X	120.3	107.6	78.2	X	73.0	99.2	117.4	112.0	X	133.8	X
12月	117.9	117.9	130.7	130.7	107.8	100.0	X	120.4	106.4	76.3	X	72.7	91.7	120.7	111.7	X	128.7	X
2023年 1月	112.8	112.8	118.2	118.2	104.8	93.4	X	111.5	104.0	75.8	X	72.7	81.3	112.5	101.9	X	121.7	X
2月	115.3	115.3	119.2	119.2	105.1	96.2	X	111.5	106.3	76.2	X	72.5	87.7	108.5	98.6	X	119.9	X
3月	114.5	114.5	114.7	114.7	105.5	103.8	X	105.9	106.7	74.3	X	72.0	67.5	111.4	100.9	X	126.0	X
4月	113.7	113.7	117.8	117.8	107.2	109.4	X	106.7	109.0	82.3	X	79.7	97.4	111.0	110.3	X	131.0	X
5月	112.2	112.2	111.9	111.9	108.6	103.5	X	103.9	111.2	78.4	X	74.9	89.4	110.2	105.5	X	123.5	X
6月	115.0	115.0	116.7	116.7	107.8	102.4	X	100.3	114.4	78.5	X	76.0	90.8	107.4	1			

(2020年(令和2年)=100)

汎用 機械部品	生産用		土木建 設機械	基礎素材 産業用 機械	金属工 作機械	金 型	半導体・ フラットパネル 製造装置	産業用 ロボット	機 械 工 具	その他の 生産用 機械	業務用			電子部品 ・デバイス			ウエイト	
	機械工業	機械工業									機 械 工 業	計測 機器	光学機 械・同 部 品	その他の 業務用 機械	電子部品	電子回路		電 子 デバイス
281.6	1224.3	354.6	207.0	121.2	154.8	33.0	168.5	44.5	140.7	399.8	121.1	36.8	241.9	1391.8	219.2	873.6	215.2	ウエイト
113.8	113.3	X	104.4	113.0	132.6	76.1	112.7	101.6	127.1	143.0	103.7	X	X	97.3	105.1	93.8	100.2	2020年 I 期
101.3	98.3	X	90.6	145.2	105.7	152.4	84.7	95.1	80.2	75.2	102.2	X	X	95.4	96.0	94.2	98.8	II
93.0	89.0	X	105.4	51.0	94.5	82.7	103.1	95.3	57.7	90.2	102.0	X	X	95.7	90.6	96.3	97.7	III
91.2	99.9	X	98.9	83.6	57.1	112.0	106.2	109.1	123.8	86.7	92.6	X	X	109.9	108.3	112.9	101.8	IV
102.3	112.0	X	109.3	96.8	45.4	229.6	109.9	116.9	140.0	71.5	99.4	X	X	109.9	123.5	105.8	111.4	2021年 I 期
99.9	123.2	X	109.0	114.1	82.2	183.9	123.3	119.6	140.8	84.4	105.3	X	X	117.5	130.4	114.6	118.9	II
103.7	121.0	X	106.7	154.5	74.5	214.9	102.8	129.8	127.5	76.8	110.3	X	X	125.5	135.8	124.2	124.1	III
101.7	127.3	X	135.3	137.4	58.2	270.8	141.5	135.8	123.7	77.0	112.3	X	X	124.2	132.3	124.0	126.6	IV
95.1	128.1	X	118.3	141.4	113.7	136.1	130.1	124.1	133.5	74.2	115.4	X	X	120.0	132.4	118.2	X	2022年 I 期
93.9	110.2	X	106.8	121.5	41.5	83.3	128.8	123.2	122.5	81.9	112.1	X	X	122.9	127.5	119.8	X	II
92.1	125.0	X	86.5	120.5	77.9	119.0	162.5	103.9	159.8	84.2	114.8	X	X	117.1	130.7	109.7	X	III
86.9	132.4	X	110.1	128.8	159.6	94.6	135.8	84.0	148.1	89.4	111.6	X	X	106.5	127.1	95.1	X	IV
84.5	126.8	X	103.3	107.1	147.3	114.9	X	71.8	156.9	84.9	117.3	X	X	97.8	121.3	87.1	X	2023年 I 期
83.3	120.8	X	92.6	131.3	102.2	117.4	X	81.6	124.7	83.9	113.8	X	X	91.2	111.6	80.7	X	II
86.4	122.5	X	93.3	137.9	155.7	131.6	X	87.4	130.0	82.3	118.9	X	X	91.6	107.1	84.2	X	III
88.0	123.8	X	86.2	118.1	98.3	234.2	X	92.7	122.3	85.7	117.1	X	X	90.3	104.9	83.0	X	IV
83.4	115.3	X	90.5	88.2	83.2	144.8	X	109.4	116.9	103.4	113.5	X	X	81.2	90.4	79.2	88.1	2024年 I 期
83.3	122.7	X	82.1	70.4	166.8	165.8	X	115.7	126.0	88.1	116.9	X	X	87.7	99.6	82.3	101.2	II
81.5	120.9	X	91.5	85.3	139.7	122.2	X	113.2	162.7	103.8	110.1	X	X	84.0	98.5	77.2	99.5	III
85.4	110.7	X	93.9	104.7	111.9	192.4	X	105.3	121.1	86.5	104.4	X	X	84.6	104.3	78.3	97.0	IV
111.8	122.2	X	125.9	132.2	110.0	45.2	136.4	105.7	129.6	122.8	107.9	X	X	95.4	105.0	91.7	89.9	2020年 1 月
112.7	114.9	X	97.3	114.0	137.2	91.4	116.2	100.7	125.4	155.2	102.1	X	X	99.9	102.9	95.2	102.0	2
117.0	102.8	X	90.0	92.8	150.5	91.8	85.5	98.5	126.2	150.9	101.2	X	X	96.5	107.3	94.4	108.8	3
105.6	107.4	X	97.7	94.7	105.2	316.3	66.9	99.9	145.3	80.4	101.8	X	X	95.3	101.3	95.9	81.0	4
100.3	87.3	X	78.2	186.7	102.5	39.0	84.4	89.6	47.8	69.4	107.6	X	X	95.3	101.5	92.0	101.6	5
97.9	100.2	X	95.9	154.3	109.4	101.8	102.7	95.7	47.5	75.8	97.1	X	X	95.6	85.1	94.7	113.7	6
94.8	86.5	X	105.4	69.4	84.5	98.0	87.1	91.4	52.1	78.4	107.5	X	X	92.6	84.6	92.8	97.5	7
91.5	89.9	X	107.8	41.4	96.9	85.3	111.1	94.4	60.0	92.7	104.5	X	X	94.6	90.1	95.8	96.9	8
92.7	90.5	X	102.9	42.3	102.2	64.8	111.0	100.2	61.1	99.5	93.9	X	X	99.8	97.0	100.4	98.7	9
92.0	92.2	X	98.6	79.7	34.5	125.8	90.8	104.5	116.5	94.4	96.5	X	X	106.3	104.2	109.2	102.9	10
90.8	98.2	X	70.5	83.6	71.5	58.6	111.9	110.2	121.1	82.7	90.0	X	X	111.9	107.9	115.4	100.9	11
90.7	109.4	X	127.7	87.6	65.3	151.6	115.9	112.7	133.9	82.9	91.3	X	X	111.4	112.8	114.1	101.6	12
100.4	113.2	X	106.3	100.3	58.1	308.1	108.5	114.0	139.6	73.2	92.5	X	X	113.5	120.2	114.4	107.4	2021年 1 月
97.8	108.2	X	123.3	84.3	24.9	225.5	104.6	116.8	141.8	80.4	102.0	X	X	105.3	123.2	99.5	108.7	2
108.8	114.7	X	98.3	105.8	53.3	155.3	116.6	120.0	138.6	60.8	103.7	X	X	111.0	127.1	103.4	118.0	3
102.1	122.8	X	119.7	85.8	76.5	144.6	127.5	116.0	152.2	85.1	101.1	X	X	114.0	126.4	107.8	119.4	4
100.1	122.0	X	104.9	112.6	81.3	237.0	130.2	122.1	139.0	82.9	105.5	X	X	113.9	128.5	108.3	121.9	5
97.5	124.9	X	102.5	143.9	88.7	170.1	112.3	120.7	131.1	85.1	109.4	X	X	124.5	136.3	127.6	115.5	6
104.8	127.0	X	123.5	192.5	62.7	282.2	102.4	125.6	127.8	83.4	108.1	X	X	122.4	132.4	120.1	122.3	7
101.7	122.0	X	113.0	137.5	85.6	152.7	103.2	133.3	127.3	78.7	112.2	X	X	123.7	136.9	120.8	125.2	8
104.6	114.0	X	83.6	133.6	75.3	209.8	102.8	130.5	127.4	68.3	110.6	X	X	130.4	138.1	131.6	124.7	9
103.2	130.9	X	162.2	136.7	64.4	231.6	137.4	139.2	112.2	74.9	113.2	X	X	115.7	131.0	111.9	123.9	10
101.8	129.6	X	126.6	131.7	54.7	280.7	173.0	135.2	128.1	83.6	118.1	X	X	125.8	134.9	124.6	128.8	11
100.0	121.3	X	117.1	143.9	55.4	300.1	114.1	133.0	130.9	72.4	105.5	X	X	131.2	130.9	135.6	127.2	12
96.4	121.0	X	107.5	118.9	91.8	184.3	119.4	129.4	132.1	75.1	117.6	X	X	119.9	131.5	115.7	X	2022年 1 月
93.9	131.9	X	123.7	156.9	117.1	115.9	133.1	124.6	133.3	70.9	113.5	X	X	118.7	131.9	116.6	X	2
95.1	131.5	X	123.7	148.3	132.3	108.1	137.9	118.2	135.0	76.5	115.1	X	X	121.3	133.7	122.4	X	3
100.9	115.1	X	112.2	145.1	51.2	107.8	123.7	137.6	93.8	81.4	116.0	X	X	130.9	131.9	129.7	X	4
86.8	100.1	X	105.2	128.5	24.2	33.9	132.0	131.9	117.3	79.1	107.7	X	X	118.1	117.9	114.1	X	5
94.0	115.3	X	103.0	90.8	49.2	108.2	130.8	100.2	156.4	85.1	112.7	X	X	119.6	132.8	115.6	X	6
91.7	120.6	X	73.6	123.2	51.1	99.6	175.0	115.0	161.7	82.8	118.3	X	X	122.9	129.5	118.8	X	7
94.2	126.2	X	101.3	110.4	74.9	139.4	154.7	94.9	161.5	78.7	113.2	X	X	117.9	129.9	111.1	X	8
90.3	128.3	X	84.7	127.9	107.6	118.0	157.9	101.8	156.2	91.0	113.0	X	X	110.4	132.7	99.2	X	9
87.0	135.1	X	115.2	124.1	149.5	89.6	149.4	86.2	165.8	84.3	103.1	X	X	110.1	130.4	101.1	X	10
88.1	129.2	X	105.8	126.8	149.0	85.7	134.4	86.0	137.0	86.3	113.0	X	X	104.9	120.2	92.6	X	11
85.7	133.0	X	109.2	135.6	180.4	108.4	123.5	79.7	141.4	97.6	118.6	X	X	104.5	130.7	91.7	X	12
83.2	125.9	X	115.0	104.9	135.2	151.1	X	72.6	167.0	89.5	111.5	X	X	102.9	118.1	91.0	X	2023年 1 月
83.9	125.5	X	90.0	114.9	150.1	114.0	X	72.4	150.6	84.3	115.1	X	X	97.5	126.8	89.1	X	2
86.3	129.1	X	105.0	101.4	156.5	79.5	X	70.5	153.2	80.8	125.2	X	X	93.1	118.9	81.2	X	3
85.2	121.8	X	97.1	133.1	98.7	146.3	X	76.4	124.3	81.4	115.2	X	X	92.7	113.4	80.2	X	4
80.8	121.6	X	99.1	129.2	159.4	93.5	X	71.0	123.7	84.0	112.0	X	X	88.7	110.4	78.5	X	5
84.0	119.0	X	81.7	131.7	48.4	112.4	X	97.5	126.1	86.2	114.1	X	X	92.2	111.0	83.3	X	6
87.9	127.9	X	75.7	142.8	326.3	135.6	X	85.0	117.2	88.7	116.1	X	X	90.9	109.0	80.7	X	7
87.4	117.2	X	106.3	138.9	34.3	101.9	X	88.5	120.6	79.1	119.4	X	X	92.8	108.4	87.3	X	8
83.9	122.5	X	97.8	132.0	106.4	157.3	X	88.6	152.3	79.1	121.3	X	X	91.0	103.9	84.5	X	9
87.9	120.6	X	79.1	118.1	129.9	181.3	X	87.9	125.4	86.4	115.1	X	X	90.7	107.9	82.6	X	10
84.6	122.8	X	84.7	127.9	59.8	332.4	X	92.1	122.2	81.5	116.1	X	X	90.7	103.2	83.6	X	11
91.6	128.1	X	94.8	108.3	105.3	188.8	X	98.2	119.2	89.3	120.2	X	X	89.6	103.5	82.7	X	12
83.3	111.2	X	92.4	93.4	52.4	152.6	X	95.4	118.7	81.8	110.4	X	X	78.2	91.2	73.1	85.0	2024

3 季節調整済指数

(1-1)生産指数 業種分類(つづき)

	電気機械工業		情報通信機械工業							輸送機械工業			窯業・土石製品工業					
	集積回路	その他の電子部品	回転電気機械	静止電気機械	開閉制御装置・機器	民生用電気機械	配線・照明用器具	電気計測器	通信機械	民生用電子機械	電子計算機及び関連装置	自動車体	自動車部品	機体部品	工業			
ウェイト	25.2	58.6	703.7	189.3	99.8	94.8	94.0	3.1	222.7	1249.5	117.0	702.6	429.9	645.9	1.9	587.9	56.1	381.6
2020年 I期	102.0	114.3	101.1	98.6	X	107.6	105.9	X	102.3	86.1	104.3	X	115.6	114.4	X	113.5	X	96.0
II期	101.9	93.1	93.1	92.3	X	92.9	97.4	X	89.3	106.4	86.1	X	98.3	81.0	X	79.2	X	98.2
III期	91.1	87.9	101.4	103.6	X	89.1	102.7	X	106.3	95.9	100.8	X	82.9	92.9	X	93.7	X	91.3
IV期	102.5	102.3	103.6	105.1	X	111.2	95.0	X	101.7	112.2	112.0	X	100.2	108.3	X	109.6	X	114.5
2021年 I期	121.8	123.7	108.3	108.3	X	107.3	109.6	X	109.5	126.0	133.7	X	101.9	103.5	X	104.7	X	132.9
II期	126.8	98.1	114.8	113.8	X	101.2	100.2	X	127.8	119.3	177.7	X	103.7	106.4	X	108.5	X	146.1
III期	124.0	102.6	122.0	115.1	X	104.7	103.2	X	153.2	109.7	185.2	X	94.7	102.8	X	104.4	X	163.3
IV期	109.3	96.0	118.9	117.5	X	103.8	102.9	X	137.0	140.5	181.7	X	106.9	103.9	X	103.8	X	154.6
2022年 I期	99.5	90.6	125.3	119.1	X	105.0	102.2	X	152.1	133.5	151.9	X	106.5	98.6	X	100.0	X	154.7
II期	92.7	98.5	126.9	115.5	X	108.2	104.5	X	158.6	124.3	148.4	X	105.9	92.8	X	93.3	X	130.1
III期	107.9	92.3	124.8	116.2	X	98.7	102.5	X	149.8	152.3	186.1	X	131.6	102.3	X	100.9	X	139.0
IV期	102.2	92.6	125.3	111.1	X	97.0	103.4	X	154.4	161.0	211.4	X	128.0	106.6	X	105.7	X	123.8
2023年 I期	96.6	86.4	123.7	102.2	X	90.8	95.2	X	161.1	170.9	184.6	X	113.3	112.2	X	109.1	X	104.5
II期	92.7	83.0	118.8	101.4	X	86.4	95.4	X	152.3	182.0	202.4	X	112.4	118.3	X	115.7	X	91.1
III期	84.0	75.4	114.9	91.2	X	93.0	89.7	X	150.7	178.2	202.7	X	104.9	129.4	X	128.6	X	85.7
IV期	79.7	67.9	117.2	93.9	X	86.8	90.0	X	158.9	177.7	218.2	X	108.9	131.3	X	128.5	X	84.3
2024年 I期	80.5	63.5	111.0	89.3	X	78.7	99.7	X	145.5	148.0	175.5	X	115.1	124.3	X	122.4	X	77.6
II期	89.9	66.2	106.4	86.8	X	72.7	90.8	X	143.4	160.4	158.8	X	117.3	136.5	X	134.4	X	85.3
III期	102.6	62.3	107.8	88.4	X	79.1	95.5	X	151.6	158.8	140.0	X	116.4	133.4	X	131.8	X	88.5
IV期	97.3	55.2	105.3	86.5	X	80.5	85.8	X	144.1	161.9	163.4	X	117.4	122.5	X	123.0	X	88.2
2020年 1月	99.1	128.4	103.0	91.9	X	117.2	104.7	X	103.1	86.1	114.6	X	118.7	118.0	X	118.4	X	105.1
2月	99.7	129.0	100.7	100.0	X	105.5	103.7	X	102.7	85.3	101.3	X	118.7	115.0	X	113.9	X	97.1
3月	107.1	85.4	99.6	104.0	X	100.1	109.3	X	101.1	87.0	97.0	X	109.3	110.3	X	108.2	X	85.9
4月	104.0	92.5	98.5	89.3	X	116.6	106.7	X	96.8	119.1	97.3	X	105.9	101.3	X	98.6	X	109.6
5月	101.7	91.8	85.9	92.7	X	82.3	85.0	X	75.0	106.9	78.8	X	106.8	72.3	X	69.4	X	91.3
6月	100.0	94.9	94.9	95.0	X	79.7	100.5	X	96.0	93.2	82.2	X	82.2	69.3	X	69.6	X	93.7
7月	93.1	90.0	97.2	99.5	X	83.3	96.1	X	99.7	91.6	87.6	X	70.5	83.0	X	85.3	X	89.4
8月	91.7	89.0	104.9	106.3	X	81.5	107.7	X	121.0	93.8	106.5	X	85.3	92.3	X	93.1	X	89.4
9月	88.5	84.7	102.0	105.0	X	102.5	104.4	X	98.3	102.4	108.4	X	92.9	103.5	X	102.8	X	95.1
10月	96.5	96.6	103.9	105.8	X	109.9	93.1	X	103.7	108.5	117.2	X	95.0	110.5	X	111.1	X	106.5
11月	106.0	102.5	103.4	104.4	X	110.7	92.9	X	99.8	113.2	108.3	X	105.3	110.6	X	111.7	X	113.7
12月	105.0	107.9	103.5	105.2	X	113.0	99.0	X	101.5	114.8	110.6	X	100.2	103.7	X	106.1	X	123.3
2021年 1月	118.1	90.0	105.5	105.2	X	107.8	102.4	X	107.1	131.1	148.7	X	105.3	106.0	X	106.9	X	130.3
2月	122.5	100.3	109.3	110.3	X	109.7	114.8	X	109.3	124.2	133.8	X	97.7	101.6	X	103.8	X	132.0
3月	124.7	180.7	110.1	109.3	X	104.3	111.6	X	112.0	122.6	118.5	X	102.8	102.8	X	103.3	X	136.4
4月	126.4	97.7	117.6	115.1	X	101.2	101.7	X	138.9	121.6	162.5	X	110.3	111.5	X	114.4	X	137.1
5月	130.5	100.9	114.0	113.4	X	95.0	97.7	X	126.5	122.7	174.2	X	105.8	92.6	X	94.5	X	145.7
6月	123.5	95.7	112.8	113.0	X	107.4	101.3	X	118.0	113.5	196.3	X	94.9	115.0	X	116.5	X	155.6
7月	122.1	103.4	118.3	126.1	X	106.6	104.0	X	129.2	94.7	195.2	X	94.9	118.3	X	118.2	X	160.7
8月	132.3	107.9	112.7	112.0	X	106.0	103.2	X	131.5	106.7	171.5	X	100.3	105.1	X	108.2	X	162.8
9月	117.7	96.5	135.0	107.1	X	101.5	102.4	X	198.8	127.8	189.0	X	89.0	84.9	X	86.9	X	166.4
10月	112.3	95.3	118.2	112.2	X	99.7	108.0	X	137.3	146.0	182.6	X	96.8	99.8	X	102.3	X	156.2
11月	104.9	96.7	127.6	120.4	X	112.9	100.1	X	161.8	137.6	182.5	X	119.4	102.4	X	104.2	X	156.5
12月	110.8	95.9	110.9	119.8	X	98.9	100.7	X	112.0	137.9	179.9	X	104.6	109.5	X	104.9	X	151.1
2022年 1月	101.6	89.1	130.4	126.8	X	103.4	103.4	X	162.4	133.1	168.7	X	103.0	95.9	X	98.0	X	155.5
2月	100.6	93.1	120.9	112.5	X	102.6	101.5	X	147.4	135.5	149.7	X	109.6	100.0	X	101.1	X	162.7
3月	96.3	89.7	124.6	118.0	X	109.0	101.7	X	146.5	131.8	137.3	X	107.0	99.9	X	101.0	X	145.9
4月	82.0	95.9	126.2	109.1	X	109.4	111.8	X	160.3	125.2	149.9	X	85.4	96.4	X	97.4	X	142.9
5月	93.9	101.4	113.5	124.2	X	106.8	96.1	X	121.1	109.5	131.7	X	105.6	84.3	X	82.5	X	123.4
6月	102.1	98.1	141.1	113.2	X	108.5	105.7	X	194.4	138.3	163.7	X	126.8	97.7	X	99.9	X	124.1
7月	106.3	88.9	125.3	112.6	X	100.8	105.7	X	154.6	145.7	176.9	X	130.3	104.1	X	101.0	X	134.1
8月	114.3	88.6	125.7	123.5	X	99.5	102.8	X	151.1	159.9	193.3	X	132.2	103.9	X	103.7	X	136.8
9月	103.2	99.4	123.4	112.5	X	95.9	98.9	X	143.6	151.3	188.2	X	132.2	99.0	X	97.9	X	146.1
10月	105.8	97.3	128.5	117.4	X	91.2	100.3	X	162.7	152.4	198.1	X	137.0	101.9	X	101.4	X	137.6
11月	102.6	93.2	122.5	105.1	X	95.7	106.0	X	151.6	159.5	204.8	X	125.7	105.0	X	105.9	X	112.2
12月	98.1	87.2	124.8	110.8	X	104.2	103.8	X	149.0	171.0	231.3	X	121.2	112.9	X	109.8	X	121.5
2023年 1月	100.3	87.9	121.0	102.2	X	90.6	93.1	X	152.6	156.3	193.5	X	113.3	105.8	X	102.0	X	111.9
2月	99.3	88.5	126.6	106.8	X	89.0	97.0	X	168.9	170.9	183.7	X	112.3	117.1	X	113.3	X	105.2
3月	90.3	82.9	123.5	97.5	X	92.7	95.4	X	161.8	185.4	176.6	X	114.2	113.6	X	112.0	X	96.4
4月	96.1	87.9	123.3	99.6	X	88.6	95.0	X	166.2	176.6	204.5	X	105.0	111.0	X	108.7	X	92.3
5月	94.4	84.6	117.0	103.6	X	83.8	96.2	X	146.9	171.7	196.9	X	110.8	118.1	X	114.7	X	93.5
6月	87.7	76.6	116.2	101.1	X	86.9	94.9	X	143.8	197.7	205.8	X	121.3	125.9	X	123.8	X	87.5
7月	84.5	76.7	117.3	92.0	X	98.9	91.0	X	156.1	185.4	208.2	X	101.4	128.2	X	127.7	X	85.0
8月	83.7	75.7	114.6	88.2	X	92.0	86.6	X	149.7	177.3	199.0	X	108.3	126.9	X	126.4	X	

(2020年(令和2年)=100)

			化学工業						プラスチック製品		紙・紙加工品		木材・木製品工業		繊維工業	
陶磁器・ファインセラミックス	セメント・セメント製品	その他の窯業・土石製品		無機化学工業製品	プラスチック	油脂製品	化粧品	医薬品	工業	プラスチック製品	工業	板紙	紙加工品			
96.0	154.1	131.5	422.3	23.5	26.9	24.7	15.2	332.0	331.6	331.6	123.0	49.3	73.7	26.9	24.5	ウエイト
X	X	119.9	95.0	99.1	X	X	X	99.2	117.8	117.8	101.7	X	100.8	107.0	113.1	2020年 I 期
X	X	102.0	107.5	96.9	X	X	X	109.4	89.3	89.3	96.2	X	97.4	95.6	103.8	II
X	X	73.1	95.3	100.2	X	X	X	94.0	95.2	95.2	99.2	X	98.7	92.1	93.5	III
X	X	106.0	105.2	102.5	X	X	X	101.6	96.1	96.1	102.1	X	101.6	106.9	89.2	IV
196.9	X	118.2	92.3	105.2	X	X	X	84.5	87.6	87.6	104.2	X	104.1	104.2	81.8	2021年 I 期
253.3	X	132.6	106.2	108.4	X	X	X	101.6	102.7	102.7	103.7	X	103.9	131.5	79.8	II
300.7	X	144.4	105.5	107.7	X	X	X	102.6	97.4	97.4	103.4	X	103.4	131.7	78.6	III
268.2	X	139.2	105.0	105.4	X	X	X	100.2	98.0	98.0	103.3	X	103.3	131.8	83.0	IV
263.2	X	143.0	112.5	107.2	X	X	X	107.3	102.8	102.8	105.3	X	106.8	128.8	82.5	2022年 I 期
172.6	X	138.3	103.7	107.7	X	X	X	99.0	101.1	101.1	105.4	X	107.9	126.9	81.7	II
195.8	X	139.2	116.5	102.5	X	X	X	116.8	101.1	101.1	105.6	X	106.8	123.0	83.0	III
163.4	X	113.3	111.2	105.9	X	X	X	109.9	101.9	101.9	101.8	X	106.6	127.6	75.7	IV
103.1	X	X	114.5	106.0	X	X	X	115.8	108.5	108.5	96.6	X	101.8	150.6	70.1	2023年 I 期
45.8	X	X	129.7	107.9	X	X	X	135.9	106.4	106.4	95.9	X	105.3	92.9	69.8	II
41.2	X	X	125.8	110.3	X	X	X	124.3	107.2	107.2	92.4	X	100.0	92.7	71.9	III
38.8	X	X	125.3	113.9	X	X	X	120.9	106.0	106.0	99.2	X	100.7	97.2	71.9	IV
33.1	X	X	139.8	110.0	X	X	X	142.2	94.6	94.6	94.5	X	96.8	97.1	71.9	2024年 I 期
42.3	X	X	165.1	109.8	X	X	X	173.9	98.6	98.6	99.4	X	111.4	98.6	73.1	II
60.3	X	X	135.2	108.3	X	X	X	134.5	101.1	101.1	106.4	X	113.3	92.7	64.2	III
44.7	X	X	135.2	113.5	X	X	X	136.2	103.8	103.8	103.6	X	110.3	96.0	62.8	IV
X	X	149.6	103.0	104.6	X	X	X	107.8	124.3	124.3	103.9	X	100.2	115.1	109.9	2020年 1月
X	X	122.0	95.0	102.0	X	X	X	101.3	113.8	113.8	102.1	X	101.1	108.7	114.7	2
X	X	88.1	87.1	90.6	X	X	X	88.6	115.4	115.4	99.2	X	101.2	97.1	114.8	3
X	X	136.0	99.4	98.0	X	X	X	101.0	94.3	94.3	101.1	X	102.9	97.5	104.7	4
X	X	93.3	123.9	97.2	X	X	X	125.9	86.0	86.0	96.7	X	91.2	91.9	111.4	5
X	X	76.6	99.3	95.6	X	X	X	101.3	87.7	87.7	90.9	X	98.0	97.4	95.4	6
X	X	70.8	101.5	99.7	X	X	X	105.6	94.8	94.8	97.2	X	99.0	93.3	96.5	7
X	X	71.5	90.2	99.4	X	X	X	87.2	96.2	96.2	97.2	X	93.3	82.0	97.3	8
X	X	77.0	94.1	101.6	X	X	X	89.2	94.6	94.6	103.3	X	103.9	100.9	86.8	9
X	X	90.7	109.2	106.0	X	X	X	106.3	97.6	97.6	102.3	X	102.5	102.1	95.9	10
X	X	108.6	94.9	102.3	X	X	X	86.1	97.4	97.4	102.6	X	102.2	115.8	88.2	11
X	X	118.7	111.6	99.3	X	X	X	112.3	93.2	93.2	101.3	X	100.1	102.9	83.5	12
210.0	X	110.5	92.3	107.4	X	X	X	85.8	87.3	87.3	106.1	X	106.2	88.7	87.6	2021年 1月
178.7	X	120.5	100.9	102.0	X	X	X	96.0	81.4	81.4	104.5	X	104.0	111.5	77.7	2
202.0	X	123.7	83.6	106.2	X	X	X	71.8	94.0	94.0	102.0	X	102.1	112.3	80.0	3
208.5	X	125.6	101.5	104.4	X	X	X	96.5	108.6	108.6	103.7	X	104.9	124.9	83.1	4
265.2	X	136.2	104.6	109.0	X	X	X	100.2	96.4	96.4	105.5	X	103.8	137.1	76.7	5
286.3	X	136.1	112.4	111.9	X	X	X	108.1	103.0	103.0	102.0	X	103.1	132.6	79.6	6
292.6	X	133.9	97.6	104.2	X	X	X	90.0	103.2	103.2	104.2	X	104.4	134.9	79.6	7
301.7	X	148.8	111.4	110.0	X	X	X	109.3	100.8	100.8	104.4	X	103.8	128.9	78.1	8
307.7	X	150.4	107.4	108.8	X	X	X	108.6	88.1	88.1	101.6	X	102.0	131.2	78.0	9
251.3	X	160.5	105.3	105.7	X	X	X	101.5	96.5	96.5	103.1	X	102.4	135.1	81.0	10
285.2	X	135.4	108.5	104.5	X	X	X	104.7	101.4	101.4	103.3	X	103.4	128.4	87.6	11
268.0	X	121.8	101.1	105.9	X	X	X	94.4	96.0	96.0	103.4	X	104.0	132.0	80.3	12
276.0	X	145.6	115.1	106.2	X	X	X	115.7	98.0	98.0	104.7	X	105.5	135.0	81.7	2022年 1月
276.7	X	149.6	100.8	109.1	X	X	X	91.0	105.9	105.9	104.8	X	105.2	126.3	82.7	2
236.9	X	133.9	121.5	106.4	X	X	X	115.2	104.5	104.5	106.3	X	109.7	125.1	83.0	3
219.9	X	140.1	98.1	107.7	X	X	X	92.7	102.6	102.6	106.1	X	109.4	127.0	81.2	4
170.8	X	128.3	115.9	108.9	X	X	X	112.6	101.0	101.0	105.5	X	106.8	133.5	78.7	5
127.1	X	146.6	97.0	106.5	X	X	X	91.6	99.6	99.6	104.7	X	107.6	120.3	85.3	6
163.5	X	153.0	111.7	103.2	X	X	X	109.9	100.0	100.0	107.2	X	107.8	124.9	83.1	7
194.8	X	131.1	128.0	97.8	X	X	X	132.1	99.6	99.6	105.6	X	107.3	127.1	81.1	8
229.2	X	133.5	109.7	106.5	X	X	X	108.3	103.6	103.6	104.0	X	105.3	117.1	84.8	9
225.2	X	111.7	99.4	103.7	X	X	X	93.7	94.9	94.9	103.1	X	106.2	118.9	77.8	10
117.4	X	113.4	115.8	108.5	X	X	X	116.3	102.3	102.3	102.4	X	107.8	129.2	75.9	11
147.5	X	114.9	118.4	105.6	X	X	X	119.8	108.4	108.4	99.8	X	105.9	134.8	73.5	12
121.1	X	X	109.3	105.8	X	X	X	111.2	108.9	108.9	96.6	X	99.2	151.3	65.8	2023年 1月
103.6	X	X	114.4	106.5	X	X	X	117.4	107.7	107.7	97.4	X	103.3	200.3	70.7	2
84.6	X	X	119.8	105.8	X	X	X	118.9	109.0	109.0	95.8	X	102.8	100.3	73.9	3
49.1	X	X	133.9	110.2	X	X	X	144.0	106.5	106.5	103.9	X	105.7	86.7	70.6	4
52.5	X	X	125.1	104.1	X	X	X	129.2	108.2	108.2	98.1	X	107.7	92.7	69.3	5
35.9	X	X	130.0	109.5	X	X	X	134.4	104.4	104.4	85.7	X	102.4	99.4	69.6	6
35.2	X	X	122.8	111.3	X	X	X	122.4	105.1	105.1	94.2	X	97.8	97.6	71.8	7
50.1	X	X	124.7	114.1	X	X	X	123.3	107.5	107.5	92.8	X	100.8	87.1	71.6	8
38.2	X	X	130.0	105.5	X	X	X	127.1	109.1	109.1	90.2	X	101.4	93.3	72.3	9
23.9	X	X	114.1	112.7	X	X	X	106.8	109.3	109.3	97.3	X	102.1	102.1	65.3	10
52.6	X	X	153.6	112.5	X	X	X	155.9	102.2	102.2	96.6	X	97.8	89.5	74.0	11
39.8	X	X	108.1	116.6	X	X	X	99.9	106.4	106.4	103.8	X	102.2	100.1	76.3	12
31.3	X	X	124.7	110.9	X	X	X	121.4	101.4	101.4	87.0	X	94.7	74.0	77.6	2024年 1月
21.4	X	X	164.6	107.9	X	X	X	169.3	86.2	86.2	94.7	X	95.8	97.3	67.9	2
46.5	X	X	130.0	111.3	X	X	X	136.0	96.2	96.2	101.8	X	100.0	119.9	70.1	3
47.6	X	X	132.7	112.8	X	X	X	136.4	96.4	96.4	93.5	X	102.3	99.3	76.8	4
44.6	X	X	204.1	109.0	X	X	X	220.9	98.6	98.6	101.8	X	118.1	105.5	69.6	5
34.8	X	X	158.5	107.7	X	X	X	164.4	100.8	100.8	102.9	X	113.9	90.9	72.9	6
49.8	X	X	134.8	110.5	X	X	X	133.0	97.7	97.7	106.1	X	113.6	93.3	65.4	7
68.5	X	X	134.6	108.4	X	X	X	135.3	102.1	102.1	106.5	X	112.1	89.0	61.9	8
62.5	X	X	136.2	106.1	X	X	X	135.1	103.5	103.5	106.6	X	114.1	95.7	65.4	9
45.8	X	X	107.2	114.0	X	X	X	97.1	105.9	105.9	102.8	X	115.0	99.9	68.0	10
55.8	X	X	164.5	114.0	X	X	X	176.7	102.9	102.9	105.4	X	108.6	104.1	58.8	11
32.4	X	X	134.0	112.4	X	X	X	134.7	102.6	102.6	102.5	X	107.4	83.9	61.5	12

3 季節調整済指数

(1-1)生産指数 業種分類(つづき)

	繊維系	ニット・ 繊維二次 製品	食料品 工業		肉製品	乳製品	味そ・ しょう油	その他の 食料品	飲料	飼料	その他 工業	ゴム製品 工業	皮革製品 工業	家具工業	印刷業	その他の 製品工業	鉱業	
			ウエイト	指数													ウエイト	指数
ウエイト	2.9	21.6	1364.0		66.6	279.2	494.0	160.8	349.6	13.8	319.0	17.5	0.4	50.3	109.8	141.0	0.3	0.3
2020年 I期	X	105.7	101.0		96.5	99.2	98.0	99.1	109.3	92.1	123.7	X	X	111.9	X	126.7	X	X
II期	X	105.1	98.3		99.1	100.2	99.7	103.7	92.1	102.1	87.1	X	X	87.3	X	85.6	X	X
III期	X	98.0	100.3		103.1	102.1	100.4	96.4	102.8	103.8	90.6	X	X	100.4	X	86.9	X	X
IV期	X	90.8	99.2		99.0	97.7	101.1	99.2	96.2	98.5	99.3	X	X	92.6	X	99.8	X	X
2021年 I期	X	77.8	99.3		97.7	97.9	100.5	98.8	98.8	103.1	102.9	X	X	101.7	X	110.3	X	X
II期	X	73.6	97.1		87.2	96.5	99.2	95.7	96.5	102.8	110.6	X	X	104.8	X	115.7	X	X
III期	X	69.9	99.2		84.8	98.9	102.5	98.9	99.0	101.4	93.4	X	X	97.1	X	89.3	X	X
IV期	X	76.0	102.5		85.4	98.6	103.0	101.0	108.6	102.7	88.1	X	X	91.7	X	82.5	X	X
2022年 I期	X	76.8	104.0		84.5	102.2	103.8	107.4	108.9	98.3	95.3	X	X	96.1	X	92.4	X	X
II期	X	76.1	103.5		85.3	103.2	100.8	107.3	107.7	99.6	95.1	X	X	101.2	X	99.2	X	X
III期	X	75.9	101.6		83.7	98.5	103.3	103.9	104.9	102.9	107.5	X	X	95.2	X	125.3	X	X
IV期	X	70.1	101.5		82.8	98.6	107.8	100.3	98.2	106.5	94.2	X	X	93.1	X	103.7	X	X
2023年 I期	X	66.1	102.5		83.7	101.3	102.5	99.9	108.7	114.7	97.4	X	X	91.4	X	111.4	X	X
II期	X	70.4	100.7		82.2	96.6	99.6	99.1	109.3	124.2	102.8	X	X	92.9	X	117.0	X	X
III期	X	72.4	102.1		81.9	96.4	100.0	105.8	111.4	121.0	102.9	X	X	92.6	X	115.1	X	X
IV期	X	75.0	101.7		81.4	95.2	101.8	98.8	110.9	123.3	99.4	X	X	92.7	X	115.7	X	X
2024年 I期	X	74.1	99.6		77.0	90.1	100.1	109.6	107.5	118.3	95.1	X	X	95.2	X	101.7	X	X
II期	X	79.5	101.6		76.3	97.1	103.3	104.1	106.9	115.6	89.9	X	X	100.4	X	101.1	X	X
III期	X	67.6	103.2		79.1	93.3	102.3	103.8	116.2	114.7	89.6	X	X	89.5	X	100.9	X	X
IV期	X	64.4	103.5		80.0	88.4	105.8	105.8	114.6	119.2	88.6	X	X	100.2	X	103.4	X	X
2020年 1月	X	103.5	95.8		94.0	96.0	90.8	93.0	108.8	85.6	139.5	X	X	113.3	X	155.0	X	X
2月	X	106.5	103.7		97.5	100.7	101.8	102.2	110.7	91.6	116.9	X	X	109.8	X	119.3	X	X
3月	X	107.1	103.5		98.0	101.0	101.3	102.1	108.3	99.2	114.8	X	X	112.6	X	105.8	X	X
4月	X	102.2	104.6		96.3	99.6	113.0	102.2	101.7	101.1	88.2	X	X	101.0	X	88.6	X	X
5月	X	110.8	95.2		99.3	100.4	99.9	103.2	83.4	103.2	86.3	X	X	77.7	X	84.6	X	X
6月	X	102.4	95.2		101.8	100.7	86.3	105.6	91.3	102.0	86.8	X	X	83.1	X	83.5	X	X
7月	X	102.2	101.8		103.1	101.7	98.8	103.1	104.1	104.4	87.8	X	X	105.0	X	83.7	X	X
8月	X	100.7	96.3		106.9	102.6	101.8	91.5	86.6	107.9	95.8	X	X	97.0	X	92.1	X	X
9月	X	91.1	102.8		99.4	102.1	100.6	94.5	117.7	99.1	88.1	X	X	99.1	X	84.9	X	X
10月	X	101.4	98.2		98.8	102.1	96.0	104.8	92.8	97.0	100.4	X	X	98.3	X	93.6	X	X
11月	X	88.7	101.7		101.3	99.0	107.3	98.2	97.4	98.5	97.1	X	X	90.9	X	100.6	X	X
12月	X	82.2	97.8		96.8	91.9	99.9	94.6	98.5	99.9	100.3	X	X	88.5	X	105.2	X	X
2021年 1月	X	84.4	100.6		92.9	98.0	102.1	106.9	101.4	103.7	100.9	X	X	101.4	X	102.5	X	X
2月	X	74.0	97.9		104.1	96.8	101.7	95.2	92.7	104.4	104.4	X	X	100.1	X	118.8	X	X
3月	X	74.9	99.3		96.0	99.0	97.6	94.4	102.4	101.2	103.4	X	X	103.7	X	109.7	X	X
4月	X	79.2	100.3		85.1	99.0	102.7	98.1	104.4	102.3	107.7	X	X	107.1	X	120.3	X	X
5月	X	70.7	96.5		89.8	95.4	96.2	93.9	100.8	103.3	123.9	X	X	101.9	X	128.7	X	X
6月	X	71.0	94.5		86.6	95.1	98.6	95.0	84.2	102.9	100.2	X	X	105.3	X	98.1	X	X
7月	X	68.2	98.1		85.1	95.1	103.4	95.9	97.2	102.5	96.9	X	X	101.5	X	93.9	X	X
8月	X	71.0	100.1		84.9	97.8	101.0	99.6	103.4	101.7	93.1	X	X	98.9	X	95.6	X	X
9月	X	70.6	99.5		84.4	103.7	103.1	101.1	96.5	100.1	90.2	X	X	90.8	X	78.3	X	X
10月	X	75.2	99.9		86.0	98.1	101.3	97.1	102.7	102.3	85.3	X	X	92.9	X	80.9	X	X
11月	X	79.2	103.5		85.2	100.1	100.9	104.2	114.3	102.5	86.8	X	X	91.4	X	79.0	X	X
12月	X	73.7	104.0		85.0	97.5	106.9	101.6	108.8	103.3	92.2	X	X	90.8	X	87.7	X	X
2022年 1月	X	74.6	103.3		86.8	100.0	101.2	106.9	114.4	96.5	91.5	X	X	92.3	X	81.0	X	X
2月	X	77.3	105.8		82.6	100.4	105.7	106.2	115.2	98.7	96.0	X	X	98.2	X	88.5	X	X
3月	X	78.6	103.0		84.0	106.1	104.6	109.2	97.2	99.8	98.3	X	X	97.8	X	107.7	X	X
4月	X	76.3	104.4		83.6	100.5	106.1	108.2	109.2	100.4	91.5	X	X	96.9	X	88.9	X	X
5月	X	71.5	100.6		87.0	111.3	92.4	102.9	106.2	95.9	85.0	X	X	98.0	X	86.9	X	X
6月	X	80.5	105.4		85.2	97.8	103.9	110.9	107.8	102.5	108.9	X	X	108.7	X	121.9	X	X
7月	X	77.0	101.9		84.0	98.2	102.6	102.3	107.1	98.6	107.1	X	X	94.2	X	126.5	X	X
8月	X	73.6	103.8		84.6	99.5	104.3	107.2	108.0	102.1	108.1	X	X	92.3	X	119.3	X	X
9月	X	77.0	99.1		82.6	97.7	102.9	102.1	99.6	107.9	107.2	X	X	99.1	X	130.0	X	X
10月	X	70.9	102.3		82.2	98.8	107.2	102.5	101.0	108.4	97.1	X	X	95.0	X	108.7	X	X
11月	X	70.3	98.7		82.7	97.4	105.5	99.4	93.0	105.9	97.9	X	X	93.9	X	106.1	X	X
12月	X	69.2	103.6		83.5	99.5	110.6	99.1	100.7	105.2	87.5	X	X	90.4	X	96.2	X	X
2023年 1月	X	60.4	101.8		83.3	102.5	103.8	95.6	106.1	110.6	93.7	X	X	95.5	X	93.7	X	X
2月	X	67.5	103.2		84.5	102.9	101.5	102.8	111.7	115.3	98.6	X	X	93.1	X	109.4	X	X
3月	X	70.5	102.6		83.3	98.6	102.1	101.2	108.2	118.1	99.9	X	X	85.6	X	131.0	X	X
4月	X	70.9	98.5		81.5	90.6	94.8	98.5	111.6	129.5	102.3	X	X	90.6	X	114.7	X	X
5月	X	69.2	100.3		82.3	102.1	97.2	97.3	108.2	122.7	105.9	X	X	94.8	X	118.9	X	X
6月	X	71.1	103.2		82.9	97.0	106.8	101.6	108.2	120.4	100.2	X	X	93.2	X	117.4	X	X
7月	X	71.8	99.1		81.9	95.4	94.3	107.6	104.0	124.3	104.0	X	X	97.3	X	117.1	X	X
8月	X	71.9	103.2		81.7	96.3	101.9	106.8	111.8	119.1	104.4	X	X	93.8	X	112.3	X	X
9月	X	73.4	104.1		82.2	97.4	103.7	103.0	118.5	119.7	100.2	X	X	86.6	X	115.9	X	X
10月	X	67.6	100.8		82.6	94.3	101.4	96.3	108.0	123.5	99.9	X	X	90.0	X	117.3	X	X
11月	X	77.5	101.5		81.0	96.6	101.6	97.5	110.2	120.2	97.9	X	X	93.1	X	112.3	X	X
12月	X	80.0	102.8		80.7	94.8	102.3	102.6	114.4	126.2	100.5	X	X	94.9	X	117.5	X	X
2024年 1月	X	80.3	98.4		78.2	84.6												

(1-2) 生産指数 用途分類(財別) (2020年(令和2年)=100)

鉱工業	最終 需要財	投資財	消費財		消費財		生産財	ウェイト	
			資本財	建設財	耐久 消費財	非耐久 消費財			
10000.0	4989.0	2773.9	2450.3	323.6	2215.1	531.7	1683.4	5011.0	
104.9	108.1	113.5	115.1	100.0	101.0	97.9	102.0	101.7	2020年 I期
94.6	97.2	95.0	94.6	99.1	100.0	96.7	100.8	92.1	II期
95.5	95.1	92.4	91.2	100.3	97.8	96.1	98.5	95.4	III期
104.8	100.2	99.8	99.4	101.1	101.6	109.0	99.1	109.6	IV期
107.8	101.9	101.0	100.5	105.5	103.0	125.6	95.6	113.8	2021年 I期
112.2	107.8	110.9	112.4	100.5	103.9	120.3	98.5	117.0	II期
113.0	106.8	109.8	111.2	99.7	102.8	111.3	100.1	118.3	III期
116.3	111.8	115.0	116.8	101.3	108.8	129.9	102.2	121.2	IV期
114.7	112.4	113.4	114.6	104.0	111.0	128.4	105.3	117.0	2022年 I期
110.3	107.5	107.1	107.6	103.5	107.9	122.5	103.2	113.4	II期
117.0	117.5	117.4	119.2	105.0	117.0	157.1	104.8	115.7	III期
116.0	119.7	124.6	127.2	104.2	114.6	149.7	103.7	112.6	IV期
114.2	117.3	117.0	119.1	99.8	117.2	157.2	105.4	111.4	2023年 I期
113.6	117.3	114.7	117.7	92.2	121.8	167.5	107.5	109.5	II期
114.5	116.8	113.3	117.0	86.8	120.5	162.4	106.8	111.9	III期
114.8	118.3	117.2	121.5	86.0	119.2	161.0	105.9	111.7	IV期
106.9	114.0	112.7	115.6	90.4	114.8	137.9	108.4	100.1	2024年 I期
110.9	115.8	110.4	113.4	88.2	123.9	148.5	116.0	105.7	II期
111.5	116.8	115.0	118.6	88.2	118.6	145.3	109.8	106.0	III期
108.6	112.4	107.0	109.9	85.0	118.6	145.3	110.1	105.2	IV期
106.2	109.2	117.2	119.0	99.1	100.4	105.0	100.3	102.7	2020年 1月
105.9	109.3	114.7	116.8	99.6	102.1	94.4	104.2	102.3	2月
102.6	105.7	108.7	109.6	101.4	100.6	94.2	101.6	100.0	3月
102.5	105.3	105.9	105.9	107.5	104.3	102.8	103.6	100.2	4月
90.4	92.4	86.2	85.2	94.7	100.1	97.2	102.0	88.1	5月
90.8	94.0	92.8	92.6	95.0	95.7	90.2	96.9	88.0	6月
92.2	93.1	85.5	84.3	94.6	98.6	91.6	101.9	91.7	7月
95.1	95.3	94.8	93.9	101.9	95.6	99.8	93.4	93.3	8月
99.2	96.8	96.8	95.5	104.5	99.2	96.8	100.3	101.1	9月
103.2	98.8	97.5	96.8	102.3	100.0	104.9	99.3	107.5	10月
105.3	99.1	97.5	96.9	100.0	102.4	110.5	98.8	111.4	11月
105.9	102.8	104.3	104.5	100.9	102.3	111.6	99.2	110.0	12月
109.8	103.2	103.1	102.7	103.0	104.4	125.6	97.9	115.6	2021年 1月
107.0	102.6	101.3	100.5	110.1	104.3	127.6	96.3	111.0	2月
106.7	100.0	98.7	98.4	103.4	100.3	123.6	92.7	114.7	3月
112.7	110.2	114.8	116.9	100.9	104.9	118.4	99.4	115.6	4月
110.4	107.1	108.9	110.3	98.5	104.5	127.5	98.1	113.7	5月
113.5	106.0	109.1	110.0	102.2	102.2	114.9	98.1	121.6	6月
112.4	106.7	111.8	113.3	101.3	97.1	98.2	97.3	118.3	7月
113.1	106.6	108.4	109.8	98.4	104.9	113.3	101.3	117.1	8月
113.6	107.2	109.2	110.6	99.5	106.5	122.5	101.6	119.6	9月
115.3	111.2	113.9	116.2	98.9	107.7	133.6	100.5	119.4	10月
119.0	117.2	124.5	127.3	103.4	109.9	126.1	104.1	120.7	11月
114.7	107.0	106.6	107.0	101.7	108.9	130.1	102.0	123.6	12月
113.8	110.7	111.6	112.2	104.4	110.3	121.6	106.5	116.4	2022年 1月
115.1	111.4	112.7	114.0	104.3	110.0	129.6	103.5	118.5	2月
115.2	115.2	115.9	117.5	103.2	112.7	134.0	105.8	116.2	3月
112.9	107.9	109.0	109.7	105.5	106.4	114.8	102.3	118.5	4月
104.2	101.0	97.7	97.5	99.8	104.6	109.9	103.6	107.2	5月
113.7	113.5	114.5	115.7	105.3	112.8	142.7	103.7	114.5	6月
115.5	115.3	113.7	115.4	103.0	113.5	148.2	104.2	116.1	7月
120.0	119.4	117.8	119.1	107.9	122.6	167.3	108.4	117.8	8月
115.4	117.7	120.8	123.0	104.1	114.8	155.7	101.7	113.2	9月
115.0	117.9	124.6	127.5	105.1	110.6	144.3	101.4	112.4	10月
115.0	118.1	121.9	124.2	104.3	114.5	150.8	102.4	112.0	11月
117.9	123.0	127.2	130.0	103.2	118.7	154.1	107.2	113.5	12月
112.8	115.9	119.3	121.4	102.2	111.1	133.2	103.9	110.3	2023年 1月
115.3	117.7	115.8	117.6	104.9	119.2	158.5	106.4	112.9	2月
114.5	118.3	115.8	118.3	92.3	121.4	179.8	105.8	111.1	3月
113.7	117.2	116.8	120.1	94.2	119.0	161.2	106.2	109.5	4月
112.2	116.6	115.4	118.5	91.7	118.1	158.1	105.7	107.4	5月
115.0	118.2	111.8	114.6	90.8	128.3	183.2	110.5	111.7	6月
115.1	118.7	117.3	121.2	89.4	118.5	167.5	103.9	111.9	7月
114.2	115.2	110.6	113.9	86.0	121.3	163.0	106.9	111.7	8月
114.1	116.5	112.1	115.8	84.9	121.7	156.7	109.6	112.0	9月
113.7	115.4	114.7	118.7	86.5	117.4	161.0	102.7	112.4	10月
114.4	118.2	115.4	119.6	85.1	121.3	154.8	111.4	111.0	11月
116.4	121.4	121.6	126.2	86.4	119.0	167.3	103.5	111.8	12月
104.9	109.4	107.9	110.3	88.1	110.9	132.4	103.9	100.8	2024年 1月
109.3	118.9	115.9	119.4	92.1	121.6	148.0	113.9	100.0	2月
106.5	113.6	114.4	117.0	91.0	111.8	133.4	107.3	99.6	3月
109.5	114.5	117.7	122.0	88.9	112.9	142.5	104.0	103.9	4月
113.2	118.1	108.7	110.9	91.3	129.2	138.9	126.0	107.9	5月
110.1	114.7	104.7	107.3	84.3	129.7	164.0	118.0	105.3	6月
113.1	119.7	115.8	119.0	92.0	122.3	154.3	112.6	107.1	7月
110.3	113.3	110.0	113.9	81.1	118.1	146.4	107.8	105.6	8月
111.2	117.3	119.2	123.0	91.5	115.3	135.1	108.9	105.3	9月
108.1	109.2	105.4	107.9	87.7	114.9	145.6	104.5	107.4	10月
110.7	116.8	112.1	116.1	82.8	121.3	143.9	114.5	105.2	11月
106.9	111.1	103.4	105.8	84.5	119.7	146.3	111.3	103.1	12月

3 季節調整済指数

(2-1) 出荷指数 業種分類

	鉱工業	製造工業	鉄鋼業	非鉄金属工業						金属製品工業	汎用・生産用・業務用機械工業			汎用機械工業	ボイラ・原動機	圧縮機、油圧・空気圧機械	運搬機械		
				鋳鍛造品	非鉄金属地金	伸銅・アルミニウム圧延製品	電線・ケーブル	非鉄金属铸件	建設用金属製品		金属製ばね	その他の金属製品							
ウェイト	10000.0	9999.6	69.0	69.0	301.8	41.5	64.2	59.5	136.6	577.2	71.8	442.5	62.9	2346.4	647.5	89.1	221.3	65.3	
2020年	I期	103.6	103.6	108.1	108.1	111.4	111.9	X	109.1	113.1	106.4	X	106.6	103.3	110.3	108.8	124.8	110.4	X
	II期	92.5	92.5	82.7	82.7	86.5	80.7	X	96.6	76.8	81.7	X	78.9	89.7	96.7	93.2	X	85.6	X
	III期	95.8	95.7	93.0	93.0	93.2	95.3	X	89.3	97.0	96.5	X	95.3	95.9	90.4	91.6	X	90.3	X
	IV期	106.7	106.7	113.0	113.0	106.8	110.7	X	105.1	109.2	113.2	X	117.1	107.7	100.9	104.5	X	111.5	X
2021年	I期	107.1	107.1	119.9	119.9	111.9	110.5	X	118.2	110.1	113.0	X	115.1	120.0	106.3	109.4	X	120.2	X
	II期	112.6	112.6	123.3	123.3	116.2	113.8	X	122.1	114.3	116.0	X	117.7	122.4	118.7	111.9	X	125.9	X
	III期	112.2	112.2	117.7	117.7	110.8	113.5	X	127.3	100.5	106.4	X	106.3	124.8	117.2	116.8	X	132.2	X
	IV期	112.4	112.4	114.4	114.4	110.6	106.6	X	120.6	105.3	103.2	X	99.5	122.1	118.2	122.3	X	134.4	X
2022年	I期	113.2	113.2	112.0	112.0	110.4	112.4	X	119.3	103.9	108.3	X	104.4	128.8	120.7	111.9	X	128.2	X
	II期	108.8	108.8	111.0	111.0	109.7	108.5	X	116.9	102.5	103.6	X	99.0	122.3	111.8	113.1	X	127.2	X
	III期	112.5	112.5	117.4	117.4	110.4	105.3	X	118.4	106.5	99.9	X	96.9	117.6	117.3	112.1	X	123.6	X
	IV期	112.4	112.5	118.6	118.6	109.7	106.9	X	113.7	107.8	92.0	X	88.7	102.7	124.4	111.3	X	131.0	X
2023年	I期	108.5	108.6	111.3	111.3	103.3	100.9	X	106.2	106.5	88.6	X	85.9	81.8	115.0	102.4	X	122.7	X
	II期	107.6	107.6	111.5	111.5	106.9	105.2	X	103.6	111.9	94.6	X	94.6	93.0	114.1	106.2	X	128.2	X
	III期	109.6	109.6	114.4	114.4	106.2	104.8	X	107.4	112.5	97.9	X	99.0	84.6	117.0	102.7	X	128.1	X
	IV期	112.2	112.2	108.6	108.6	105.7	105.9	X	99.0	113.8	104.8	X	108.3	87.7	121.7	99.5	X	121.6	X
2024年	I期	103.8	103.8	97.3	97.3	95.5	101.0	X	90.6	98.4	99.9	X	99.6	93.7	112.7	94.8	X	116.1	X
	II期	106.3	106.3	111.3	111.3	101.3	105.7	X	89.7	110.5	99.2	X	100.1	94.0	110.6	93.9	X	120.6	X
	III期	107.4	107.4	104.5	104.5	97.1	98.8	X	95.4	101.5	98.7	X	99.8	87.9	117.2	100.0	X	107.1	X
	IV期	102.8	102.8	100.2	100.2	98.4	99.9	X	93.1	102.7	95.1	X	98.0	89.6	102.7	93.3	X	108.2	X
2020年	1月	105.6	105.6	108.3	108.3	116.3	120.1	X	107.0	122.1	112.0	X	115.2	104.2	114.3	108.3	122.9	108.9	X
	2	104.1	104.1	105.5	105.5	108.7	109.1	X	108.1	111.3	105.6	X	106.1	105.6	109.5	106.6	124.1	106.7	X
	3	101.1	101.1	110.6	110.6	109.1	106.6	X	112.1	105.8	101.5	X	98.4	100.2	107.1	111.6	127.5	115.5	X
	4	97.3	97.3	95.5	95.5	95.8	104.3	X	104.3	86.2	85.0	X	78.6	97.1	98.9	108.8	X	102.8	X
	5	88.0	88.0	73.1	73.1	81.2	63.2	X	97.0	67.6	78.7	X	77.0	83.6	90.1	83.6	X	74.4	X
	6	92.3	92.3	79.4	79.4	82.6	74.7	X	88.4	76.7	81.5	X	81.0	88.3	101.1	87.3	X	79.5	X
	7	92.5	92.5	85.5	85.5	89.1	87.6	X	87.8	90.5	91.9	X	89.9	95.7	87.4	86.9	X	83.7	X
	8	94.3	94.3	90.1	90.1	89.7	94.6	X	85.2	94.3	90.0	X	88.0	88.4	88.3	91.0	X	87.5	X
	9	100.5	100.4	103.4	103.4	100.9	103.7	X	95.0	106.2	107.7	X	107.9	103.6	95.5	97.0	X	99.6	X
	10	107.5	107.5	114.1	114.1	104.7	108.0	X	100.8	110.9	113.6	X	116.5	104.5	99.8	104.5	X	108.2	X
	11	105.6	105.6	113.0	113.0	107.6	111.9	X	103.1	110.7	112.2	X	118.4	107.4	95.0	102.6	X	110.9	X
	12	107.1	107.1	111.9	111.9	108.2	112.2	X	111.5	106.1	113.7	X	116.3	111.3	107.9	106.5	X	115.4	X
2021年	1月	107.1	107.1	119.1	119.1	112.5	113.3	X	116.2	112.0	110.5	X	112.3	120.4	104.0	107.5	X	118.6	X
	2	107.2	107.2	116.0	116.0	110.4	104.9	X	117.5	106.6	115.7	X	117.4	117.3	108.9	112.1	X	118.2	X
	3	107.1	107.1	124.5	124.5	112.8	113.4	X	120.9	111.8	112.9	X	115.7	122.2	106.1	108.6	X	123.8	X
	4	112.2	112.2	128.1	128.1	114.1	112.2	X	119.2	111.9	116.8	X	120.2	128.2	114.4	110.7	X	122.3	X
	5	112.4	112.4	115.3	115.3	114.5	113.9	X	122.2	112.4	111.7	X	113.6	112.2	125.7	110.4	X	125.3	X
	6	113.1	113.1	126.5	126.5	119.9	115.4	X	124.9	118.6	119.5	X	119.2	126.7	116.1	114.6	X	130.1	X
	7	113.9	114.0	122.1	122.1	115.6	121.8	X	133.4	110.6	109.8	X	110.3	132.3	121.2	115.1	X	129.0	X
	8	112.3	112.3	117.9	117.9	115.0	115.0	X	125.0	106.5	105.2	X	105.7	122.1	120.2	116.5	X	130.6	X
	9	110.4	110.3	113.1	113.1	101.9	103.6	X	123.6	84.4	104.2	X	103.0	120.1	110.1	118.8	X	137.1	X
	10	110.6	110.6	112.1	112.1	109.3	101.9	X	122.9	98.7	100.8	X	99.0	111.1	116.2	119.2	X	137.4	X
	11	116.3	116.3	114.6	114.6	112.9	108.4	X	122.2	110.1	105.4	X	100.5	128.0	128.6	131.0	X	134.1	X
	12	110.2	110.2	116.6	116.6	109.7	109.6	X	116.8	107.2	103.5	X	99.0	127.2	109.9	116.7	X	131.8	X
2022年	1月	112.3	112.3	114.7	114.7	110.8	112.5	X	120.2	104.9	110.5	X	107.5	130.9	116.1	105.6	X	131.1	X
	2	109.6	109.6	110.1	110.1	111.5	114.1	X	119.3	104.5	104.1	X	99.8	128.2	112.4	113.4	X	130.1	X
	3	117.8	117.8	111.1	111.1	108.9	110.6	X	118.3	102.3	110.3	X	105.8	127.4	133.6	116.8	X	123.3	X
	4	111.6	111.6	109.1	109.1	111.9	112.0	X	116.5	106.1	106.6	X	102.6	127.6	115.5	114.5	X	134.2	X
	5	105.0	105.0	110.0	110.0	107.1	105.5	X	116.8	97.7	101.4	X	97.3	121.1	107.3	110.5	X	117.1	X
	6	109.9	109.9	113.9	113.9	110.1	108.0	X	117.5	103.7	102.8	X	97.2	118.2	112.5	114.4	X	130.4	X
	7	112.2	112.2	116.6	116.6	109.7	101.2	X	116.2	104.1	99.0	X	97.0	115.6	115.5	112.5	X	127.1	X
	8	113.6	113.7	119.7	119.7	110.9	103.7	X	115.3	109.2	102.1	X	98.7	120.7	118.3	115.4	X	130.7	X
	9	111.6	111.7	116.0	116.0	110.7	111.1	X	123.8	106.2	98.5	X	95.0	116.6	118.0	108.3	X	113.0	X
	10	112.6	112.7	120.0	120.0	111.5	108.4	X	113.8	108.3	96.3	X	92.7	109.1	120.1	110.4	X	130.9	X
	11	113.0	113.1	119.4	119.4	108.9	109.4	X	113.8	107.6	91.5	X	87.5	102.5	128.4	112.4	X	133.6	X
	12	111.5	111.6	116.4	116.4	108.8	102.8	X	113.4	107.5	88.1	X	85.9	96.6	124.8	111.0	X	128.6	X
2023年	1月	106.6	106.6	109.3	109.3	104.4	99.0	X	107.6	105.4	91.4	X	89.8	85.0	110.3	103.8	X	121.4	X
	2	109.8	109.9	113.0	113.0	103.0	100.6	X	105.5	106.6	89.9	X	87.0	90.0	116.2	101.3	X	119.4	X
	3	109.2	109.2	111.6	111.6	102.4	103.0	X	105.6	107.4	84.5	X	80.9	70.3	118.4	102.2	X	127.4	X
	4	106.8	106.8	114.0	114.0	106.2	104.3	X	104.3	110.0	96.4	X	96.1	97.2	113.0	110.3	X	130.6	X
	5	107.8	107.8	109.4	109.4	107.1	105.1	X	102.8	112.3	94.5	X	96.1	88.7	115.1	106.0	X	125.7	X
	6	108.2	108.3	111.0	111.0	107.4	106.3	X											

(2020年(令和2年)=100)

汎用 機械部品	生産用									業務用				電子部品・デバイス			ウェイト	
	機械工業	土木建設機械	基礎素材 産業用 機械	金属工 作機械	金型	半導体・ フラットパネル 製造装置	産業用 ロボット	機械 工具	その他の 生産用 機械	機械 工業	計測 機器	光学機 械・同 部品	その他の 業務用 機械	工業	電子部品	電子回路		電子 デバイス
271.8	1348.9	629.3	187.8	132.5	90.0	21.5	175.2	26.0	86.6	350.0	220.3	19.3	110.4	1406.6	211.0	752.2	366.4	ウェイト
111.0	107.0	X	103.2	121.9	129.9	72.2	111.9	97.0	116.8	125.0	110.9	X	X	97.2	103.2	92.9	101.9	2020年 I 期
100.9	101.9	X	90.9	156.9	108.1	170.0	84.5	93.6	88.6	86.4	96.6	X	X	93.4	97.3	93.4	90.7	II
93.9	88.0	X	103.6	52.5	94.0	81.0	103.0	96.1	64.4	97.5	101.4	X	X	94.2	90.7	97.0	89.6	III
92.5	100.1	X	100.8	69.8	56.3	104.1	106.6	111.2	119.5	88.2	89.0	X	X	112.6	108.4	112.5	116.2	IV
103.3	109.9	X	109.3	89.2	45.3	214.7	110.0	113.3	132.8	89.4	99.5	X	X	110.9	123.7	101.2	121.5	2021年 I 期
101.7	128.8	X	109.7	98.6	84.4	227.8	123.2	113.9	123.1	97.1	105.1	X	X	117.2	130.4	111.3	123.6	II
104.1	123.4	X	104.6	138.4	74.2	208.5	102.8	123.1	116.3	96.5	109.1	X	X	123.4	134.6	119.3	127.5	III
101.9	119.0	X	137.9	131.5	57.1	250.7	142.0	130.7	119.2	96.8	113.6	X	X	119.0	131.4	116.0	120.7	IV
95.9	133.3	X	118.0	117.0	114.4	127.9	130.0	117.5	120.6	92.5	109.0	X	X	115.9	130.2	110.3	X	2022年 I 期
95.8	116.5	X	107.7	119.8	42.3	91.8	128.9	112.1	115.6	96.0	107.8	X	X	121.3	127.5	112.4	X	II
93.3	125.9	X	85.4	110.6	77.1	115.5	162.8	98.2	147.4	97.2	107.3	X	X	114.0	129.0	100.8	X	III
88.6	135.3	X	111.0	101.2	156.8	86.7	136.0	84.6	142.0	94.6	102.8	X	X	106.2	125.0	87.7	X	IV
84.5	125.9	X	104.0	113.4	148.7	105.2	X	68.2	134.4	95.6	102.3	X	X	96.4	118.9	82.5	X	2023年 I 期
84.4	124.6	X	93.8	103.7	104.5	125.6	X	70.9	109.5	93.9	102.1	X	X	91.1	110.7	77.6	X	II
85.2	129.4	X	93.5	134.9	169.8	137.5	X	80.2	115.9	96.8	107.8	X	X	92.1	106.2	80.9	X	III
87.0	137.8	X	85.5	111.4	94.6	229.1	X	82.3	114.0	94.4	105.3	X	X	92.9	104.8	80.6	X	IV
83.2	122.2	X	90.0	96.4	85.9	139.5	X	90.5	102.2	108.0	108.9	X	X	85.2	91.2	76.7	102.5	2024年 I 期
83.9	122.1	X	83.2	72.1	165.6	168.1	X	103.5	114.7	103.3	111.2	X	X	88.9	100.2	81.6	100.5	II
81.1	130.0	X	90.8	78.9	143.4	123.2	X	97.4	144.7	100.9	100.5	X	X	87.1	99.5	76.4	105.3	III
85.6	109.2	X	93.8	67.3	105.8	197.5	X	90.4	118.9	90.1	92.9	X	X	86.1	103.7	75.9	100.8	IV
110.4	114.4	X	127.9	140.4	108.6	44.2	136.9	101.9	115.8	113.8	107.1	X	X	97.1	104.0	93.2	98.9	2020年 1月
108.3	108.7	X	93.5	119.8	131.8	87.4	113.5	95.3	116.7	123.4	106.3	X	X	98.8	101.8	92.7	106.2	2
114.4	98.0	X	88.3	105.6	149.2	85.0	85.4	93.9	118.0	137.7	119.3	X	X	95.7	103.8	92.9	100.6	3
105.0	96.6	X	96.4	83.5	104.0	355.6	66.9	98.2	123.5	88.1	93.1	X	X	95.5	102.4	95.5	89.7	4
100.5	97.2	X	79.0	178.2	109.9	54.4	83.9	88.5	72.7	83.2	98.1	X	X	93.2	103.2	90.5	93.0	5
97.3	112.0	X	97.2	208.9	110.5	99.9	102.7	94.2	69.7	88.0	98.5	X	X	91.5	86.2	94.2	89.5	6
95.4	87.0	X	104.3	62.5	83.9	96.1	86.9	93.8	61.0	89.8	103.0	X	X	90.6	84.5	93.2	83.0	7
92.8	85.3	X	106.2	46.1	96.9	83.5	110.8	92.7	60.9	96.8	101.5	X	X	92.0	90.0	96.2	84.5	8
93.5	91.6	X	100.4	48.9	101.3	63.5	111.2	101.8	71.2	105.9	99.8	X	X	100.1	97.6	101.5	101.4	9
93.3	99.1	X	101.3	84.9	34.1	121.2	91.2	108.9	115.2	94.8	92.9	X	X	108.7	104.9	110.4	115.5	10
92.3	91.8	X	69.8	72.7	71.1	53.7	111.9	109.2	120.6	85.0	85.6	X	X	117.6	108.2	116.5	120.2	11
91.8	109.4	X	131.3	51.9	63.6	137.3	116.6	115.4	122.7	84.9	88.4	X	X	111.5	112.1	110.7	112.8	12
101.1	104.8	X	105.9	86.5	58.1	301.1	108.4	110.1	133.8	87.6	94.5	X	X	114.7	121.1	111.6	118.2	2021年 1月
99.9	113.9	X	121.9	91.1	25.9	199.7	104.4	111.5	136.3	88.7	98.3	X	X	107.4	123.4	95.6	121.4	2
108.8	110.9	X	100.0	89.9	51.9	143.4	117.1	118.2	128.2	91.8	105.7	X	X	110.7	126.7	96.3	125.0	3
103.7	120.6	X	118.4	71.1	75.6	161.3	127.7	110.3	134.8	92.7	93.2	X	X	114.0	125.7	104.8	123.2	4
103.4	143.9	X	106.8	117.8	87.8	356.1	129.5	113.1	119.1	97.8	109.3	X	X	113.2	130.7	106.1	119.7	5
97.9	121.9	X	103.9	106.8	89.8	166.0	112.4	118.4	115.5	100.8	112.7	X	X	124.4	134.7	123.1	127.8	6
105.1	131.7	X	120.9	154.8	63.0	274.7	102.0	115.2	115.7	96.2	106.4	X	X	121.1	132.0	114.6	124.4	7
102.4	128.5	X	112.6	113.3	85.2	147.7	103.2	129.6	114.7	99.4	113.7	X	X	122.8	135.9	117.0	130.4	8
104.8	110.1	X	80.2	147.0	74.3	203.1	103.1	124.5	118.6	93.9	107.3	X	X	126.4	135.9	126.3	127.7	9
103.9	120.4	X	165.7	137.9	63.5	218.6	137.7	138.6	107.0	93.9	110.8	X	X	111.9	129.6	107.4	120.0	10
101.7	130.4	X	127.1	121.5	54.0	262.8	173.3	128.6	121.8	102.4	117.5	X	X	123.4	134.7	117.9	124.4	11
100.1	106.3	X	120.9	135.2	53.7	270.6	114.9	124.8	128.7	94.1	112.6	X	X	121.6	129.9	122.8	117.8	12
96.5	125.6	X	110.1	121.1	91.2	184.1	119.8	126.2	120.1	94.0	111.4	X	X	114.6	129.5	107.9	X	2022年 1月
95.6	118.6	X	122.9	105.5	122.1	103.0	132.7	122.2	118.0	90.6	111.3	X	X	114.9	130.0	109.9	X	2
95.5	155.7	X	121.1	124.5	129.9	96.6	137.5	104.0	123.7	92.9	104.4	X	X	118.3	131.1	113.2	X	3
102.4	120.4	X	110.4	125.4	50.9	116.1	123.8	121.7	96.2	96.2	110.9	X	X	129.3	130.9	121.6	X	4
91.0	112.6	X	108.3	118.7	26.3	53.5	131.8	121.4	104.5	95.2	106.0	X	X	118.3	120.3	108.7	X	5
94.0	116.6	X	104.3	115.4	49.8	105.9	131.0	93.3	146.0	96.6	106.4	X	X	116.2	131.2	106.8	X	6
93.0	122.0	X	73.7	109.8	51.5	99.0	174.8	105.1	150.6	100.3	113.4	X	X	119.4	128.0	109.3	X	7
95.3	128.1	X	102.3	119.9	74.1	134.3	155.1	90.2	147.7	91.4	103.9	X	X	114.5	129.0	101.0	X	8
91.7	127.5	X	80.2	102.2	105.8	113.3	158.4	99.3	143.9	100.0	104.5	X	X	108.0	130.1	92.0	X	9
88.6	133.2	X	114.6	99.7	148.3	81.8	148.9	83.7	156.0	84.9	95.5	X	X	109.0	127.7	93.1	X	10
89.9	140.6	X	106.6	107.2	147.0	80.4	134.7	86.6	131.2	96.5	105.6	X	X	105.3	119.0	86.2	X	11
87.2	132.1	X	111.7	96.6	175.1	97.8	124.3	83.6	138.8	102.3	107.4	X	X	104.4	128.4	83.9	X	12
84.0	114.0	X	116.1	100.3	146.4	129.9	X	71.3	145.4	97.5	102.1	X	X	100.1	117.2	85.6	X	2023年 1月
84.0	129.9	X	91.4	124.5	142.3	112.9	X	68.3	130.5	93.5	99.0	X	X	96.7	123.9	84.2	X	2
85.5	133.8	X	104.5	115.3	157.5	72.8	X	65.0	127.4	95.7	105.7	X	X	92.4	115.5	77.7	X	3
85.9	120.0	X	97.2	104.6	95.2	154.5	X	67.6	106.9	93.2	102.8	X	X	93.1	111.8	77.6	X	4
83.4	128.4	X	102.5	102.7	172.1	110.3	X	62.4	108.1	93.3	100.5	X	X	89.5	110.2	76.6	X	5
83.8	125.5	X	81.6	103.8	46.1	112.0	X	82.6	113.6	95.1	103.0	X	X	90.7	110.2	78.5	X	6
87.3	128.9	X	73.2	145.3	373.5													

3 季節調整済指数

(2-1) 出荷指数 業種分類(つづき)

	電気機械工業		情報通信機械工業							輸送機械工業			窯業・土石製品工業					
	集積回路	その他の電子部品	回転電気機械	静止電気機械	開閉制御装置・機器	民生用電気機械	配線・照明器具	電気計測器	通信機械	民生用電子機械	電子計算機及び関連装置	自動車車体		自動車部品	機体部品			
ウェイト	23.8	53.2	666.2	285.8	59.0	43.1	90.7	4.3	183.3	977.0	21.4	609.3	346.3	730.9	1.2	695.5	34.2	315.2
2020年 I期	94.7	108.2	100.1	98.6	X	106.0	97.9	X	103.6	86.1	99.3	X	100.3	113.1	X	113.1	X	90.7
II期	94.9	95.1	93.9	91.3	X	94.1	96.4	X	91.6	95.6	85.1	X	98.1	80.1	X	78.7	X	101.8
III期	96.2	89.9	100.9	103.5	X	87.6	98.4	X	107.4	104.6	102.2	X	98.7	93.3	X	93.5	X	93.3
IV期	112.9	104.5	104.5	105.7	X	112.5	106.2	X	98.1	113.9	111.9	X	105.8	108.9	X	109.8	X	114.1
2021年 I期	120.0	125.7	106.7	109.4	X	106.0	99.0	X	107.0	112.6	162.9	X	109.7	104.3	X	105.7	X	130.1
II期	113.7	103.7	117.5	112.2	X	98.0	92.8	X	139.8	113.8	227.2	X	100.7	107.0	X	107.5	X	144.0
III期	108.3	108.3	120.2	115.2	X	104.0	90.9	X	157.8	102.2	223.8	X	91.3	103.4	X	104.2	X	153.5
IV期	97.1	102.8	119.7	118.3	X	103.0	97.0	X	139.8	109.8	242.4	X	106.9	103.5	X	103.8	X	151.5
2022年 I期	99.5	98.7	124.9	120.6	X	101.3	95.0	X	154.2	108.5	201.8	X	109.4	99.7	X	101.1	X	151.1
II期	98.1	104.9	127.6	113.6	X	103.5	101.8	X	166.3	100.4	179.0	X	107.4	92.6	X	92.2	X	127.4
III期	99.1	97.4	122.4	116.4	X	96.5	101.4	X	151.9	113.8	228.6	X	119.5	101.6	X	100.8	X	134.3
IV期	91.7	97.6	122.3	111.9	X	98.2	91.5	X	155.5	119.3	260.6	X	110.1	105.6	X	105.4	X	119.9
2023年 I期	94.0	90.3	121.5	102.8	X	91.0	92.4	X	165.7	119.4	218.5	X	102.2	111.3	X	109.9	X	105.3
II期	95.3	84.8	116.4	100.7	X	87.0	85.5	X	154.8	125.0	235.9	X	98.1	117.7	X	116.8	X	90.0
III期	95.9	77.9	109.2	91.5	X	94.0	90.1	X	150.3	128.1	235.3	X	96.0	129.8	X	129.0	X	84.2
IV期	85.4	69.9	114.3	94.5	X	83.8	84.8	X	164.5	129.4	244.0	X	101.3	130.2	X	128.7	X	82.3
2024年 I期	84.0	63.9	105.4	89.0	X	80.7	85.5	X	142.6	111.2	175.4	X	119.4	123.0	X	121.7	X	78.1
II期	87.8	67.8	107.1	86.1	X	70.9	99.4	X	149.2	122.2	175.7	X	111.3	136.8	X	136.2	X	85.5
III期	97.7	64.4	104.7	88.4	X	78.9	84.7	X	156.9	121.8	149.0	X	118.7	133.7	X	132.4	X	86.3
IV期	95.1	57.5	104.8	87.2	X	80.5	87.8	X	149.1	114.2	192.2	X	120.2	123.4	X	123.8	X	86.8
2020年 1月	99.0	118.3	101.4	92.7	X	112.7	100.0	X	107.9	82.3	115.4	X	95.2	117.7	X	120.3	X	98.2
2月	99.1	119.6	101.9	98.4	X	104.8	99.8	X	109.4	90.3	86.4	X	114.7	112.1	X	110.5	X	91.6
3月	85.9	86.7	96.9	104.6	X	100.5	93.8	X	93.4	85.7	96.2	X	91.1	109.6	X	108.5	X	82.2
4月	99.6	95.1	97.8	89.0	X	121.0	99.7	X	97.5	99.5	97.9	X	105.1	100.3	X	98.6	X	107.3
5月	94.0	93.6	88.5	90.5	X	81.7	87.6	X	81.0	92.9	74.9	X	95.3	70.8	X	68.7	X	98.3
6月	91.0	96.7	95.5	94.3	X	79.7	101.8	X	96.2	94.5	82.4	X	93.9	69.1	X	68.8	X	99.8
7月	95.1	93.3	97.5	99.1	X	82.9	93.1	X	99.5	102.3	88.8	X	98.1	83.7	X	84.4	X	92.3
8月	95.1	89.9	104.3	106.4	X	79.0	102.3	X	120.9	101.5	107.6	X	94.2	92.4	X	92.7	X	94.8
9月	98.4	86.6	101.0	105.0	X	100.9	99.8	X	101.7	110.1	110.2	X	103.7	103.7	X	103.4	X	92.8
10月	111.9	99.3	105.6	106.2	X	112.2	122.5	X	96.0	115.8	122.3	X	104.5	111.0	X	111.8	X	105.9
11月	109.9	103.9	104.7	105.1	X	110.8	98.1	X	97.8	112.8	101.4	X	109.7	111.6	X	111.6	X	113.3
12月	117.0	110.2	103.2	105.8	X	114.5	97.9	X	100.6	113.2	111.9	X	103.3	104.1	X	105.9	X	123.0
2021年 1月	127.1	101.7	103.5	106.6	X	106.7	95.0	X	103.8	118.4	157.7	X	125.5	106.0	X	108.2	X	127.6
2月	111.7	103.5	108.5	111.7	X	107.6	108.3	X	104.7	110.8	167.8	X	103.7	103.5	X	104.8	X	133.6
3月	121.2	171.9	108.1	110.0	X	103.8	93.6	X	112.5	108.7	163.3	X	99.9	103.4	X	104.0	X	129.2
4月	110.8	105.2	121.4	114.9	X	98.1	96.3	X	143.5	110.2	195.5	X	104.3	113.0	X	114.5	X	139.0
5月	119.1	103.2	118.1	109.5	X	87.6	90.0	X	151.3	119.6	231.1	X	109.4	93.3	X	93.2	X	144.3
6月	111.1	102.6	113.1	112.3	X	108.4	92.2	X	124.5	111.6	255.1	X	88.5	114.8	X	114.7	X	148.7
7月	108.2	109.0	119.9	126.3	X	107.2	94.8	X	132.4	101.4	233.8	X	89.7	117.6	X	117.0	X	160.3
8月	107.9	113.8	107.6	112.1	X	104.6	85.0	X	127.1	100.9	187.1	X	95.4	106.4	X	107.9	X	149.0
9月	108.7	102.2	133.0	107.3	X	100.1	92.9	X	214.0	104.2	250.4	X	88.8	86.3	X	87.6	X	151.1
10月	91.3	102.9	114.8	113.1	X	99.5	95.5	X	135.2	108.5	245.2	X	96.4	101.1	X	102.8	X	148.6
11月	103.3	103.2	131.6	121.3	X	110.9	109.2	X	166.8	110.3	258.3	X	118.7	103.3	X	104.1	X	157.3
12月	96.7	102.3	112.6	120.5	X	98.5	86.2	X	117.5	110.6	223.7	X	105.6	106.2	X	104.4	X	148.7
2022年 1月	99.4	99.6	128.9	128.9	X	100.3	93.6	X	160.6	108.7	228.8	X	108.5	97.2	X	99.6	X	153.1
2月	101.0	99.5	118.4	114.1	X	99.2	88.2	X	145.3	102.4	197.8	X	108.5	101.3	X	102.3	X	152.3
3月	98.2	97.0	127.4	118.9	X	104.4	103.2	X	156.6	114.4	178.8	X	111.1	100.6	X	101.5	X	147.9
4月	97.1	101.8	123.4	109.2	X	106.4	102.0	X	151.9	98.2	184.6	X	94.2	96.4	X	96.9	X	139.4
5月	96.8	108.6	120.5	119.1	X	101.5	107.4	X	137.5	101.5	153.0	X	105.7	83.9	X	81.6	X	123.8
6月	100.5	104.2	138.9	112.5	X	102.6	96.0	X	209.4	101.4	199.3	X	122.2	97.6	X	98.0	X	119.1
7月	95.5	95.8	123.6	113.2	X	96.2	118.0	X	152.9	114.7	212.8	X	123.5	101.9	X	100.0	X	131.0
8月	109.8	94.2	124.0	123.4	X	98.7	96.0	X	157.3	114.0	220.0	X	116.2	103.7	X	103.4	X	133.7
9月	92.0	102.3	119.6	112.7	X	94.5	90.3	X	145.6	112.6	253.0	X	118.7	99.1	X	98.9	X	138.3
10月	92.5	100.4	125.5	118.3	X	89.9	86.6	X	166.2	115.2	236.6	X	118.5	101.6	X	101.4	X	135.7
11月	93.2	97.0	120.8	105.9	X	94.7	96.4	X	153.2	123.9	241.7	X	110.2	105.1	X	105.6	X	106.7
12月	89.5	95.5	120.7	111.6	X	109.9	91.5	X	147.2	118.7	303.6	X	101.5	110.0	X	109.2	X	117.2
2023年 1月	90.9	93.7	120.7	103.0	X	88.9	93.9	X	163.1	117.2	221.5	X	103.1	104.5	X	103.1	X	110.5
2月	96.5	90.8	124.1	107.3	X	91.3	98.6	X	167.0	117.6	217.0	X	98.3	116.3	X	114.3	X	109.6
3月	94.7	86.5	119.6	98.1	X	92.8	84.7	X	166.9	123.3	216.9	X	105.2	113.2	X	112.3	X	95.7
4月	96.2	89.4	118.3	100.2	X	88.2	82.7	X	161.3	118.0	251.8	X	81.4	110.1	X	110.0	X	93.7
5月	98.3	85.7	117.6	100.8	X	82.7	84.9	X	157.8	126.2	232.3	X	100.4	117.9	X	116.7	X	90.8
6月	91.3	79.3	113.3	101.2	X	90.0	88.9	X	145.3	130.7	223.7	X	112.5	125.2	X	123.8	X	85.4
7月	95.6	77.5	110.6	92.5	X	104.2	83.6	X	156.2	126.2	257.1	X	91.2	128.2	X	126.9	X	88.0
8月	96.3	79.4	108.6	88.0	X	91.8	93.0	X	152.1	128.3	230.4	X	97.2	127.2	X	126.6	X	83.6
9月	95.7	76.9																

(2020年(令和2年)=100)

陶磁器・ファインセラミックス	セメント・セメント製品	その他の窯業・土石製品	化学工業					プラスチック製品			紙・紙加工工業	板紙	紙加工工業	木材・木製品工業	繊維工業	ウエイト
			無機化学工業製品	プラスチック	油脂製品	化粧品	医薬品	工業	プラスチック製品							
86.1	120.2	108.9	273.0	14.4	13.7	7.5	15.6	221.8	361.3	361.3	108.0	52.8	55.2	41.1	33.3	
X	X	106.0	101.5	100.4	X	X	X	104.9	119.4	119.4	101.6	X	99.8	110.6	111.3	2020年 I期
X	X	109.7	99.6	96.3	X	X	X	99.1	89.5	89.5	96.8	X	96.1	93.2	104.7	II期
X	X	78.3	98.1	100.1	X	X	X	98.2	94.2	94.2	99.1	X	99.6	92.0	98.1	III期
X	X	109.2	104.5	101.5	X	X	X	102.0	96.1	96.1	101.7	X	102.9	105.2	83.1	IV期
183.0	X	112.0	99.8	104.6	X	X	X	98.2	88.7	88.7	103.9	X	103.5	104.8	74.1	2021年 I期
233.5	X	128.3	106.3	106.0	X	X	X	104.5	102.9	102.9	102.2	X	105.2	121.2	73.9	II期
274.9	X	126.6	110.2	106.1	X	X	X	109.6	97.6	97.6	104.5	X	105.5	132.3	65.6	III期
248.3	X	135.6	106.8	103.3	X	X	X	106.0	99.1	99.1	103.6	X	104.4	124.0	75.6	IV期
244.5	X	134.6	119.9	105.2	X	X	X	123.9	103.7	103.7	104.2	X	105.4	125.9	78.4	2022年 I期
169.2	X	126.0	110.6	104.9	X	X	X	111.3	99.3	99.3	103.2	X	107.4	125.6	74.9	II期
188.2	X	130.8	113.5	101.7	X	X	X	114.6	103.0	103.0	103.6	X	104.3	117.8	77.3	III期
155.3	X	104.0	115.2	105.3	X	X	X	115.9	102.1	102.1	97.5	X	102.3	111.9	73.4	IV期
105.4	X	X	120.5	105.5	X	X	X	124.8	108.3	108.3	94.3	X	94.7	140.6	70.7	2023年 I期
58.5	X	X	126.7	106.5	X	X	X	132.5	104.5	104.5	90.5	X	100.2	93.4	68.8	II期
50.9	X	X	127.1	110.5	X	X	X	128.7	104.4	104.4	89.0	X	95.0	89.2	67.5	III期
50.2	X	X	131.5	116.3	X	X	X	130.6	105.1	105.1	91.1	X	91.1	102.5	66.2	IV期
40.1	X	X	138.9	110.2	X	X	X	139.7	93.1	93.1	90.9	X	89.9	98.4	64.3	2024年 I期
54.2	X	X	142.1	110.8	X	X	X	144.8	95.8	95.8	92.4	X	97.8	99.8	63.6	II期
62.2	X	X	138.1	111.2	X	X	X	142.2	98.0	98.0	94.2	X	96.1	88.6	61.6	III期
55.9	X	X	131.3	115.6	X	X	X	133.6	100.8	100.8	91.4	X	94.8	95.7	59.8	IV期
X	X	133.4	100.5	101.4	X	X	X	100.8	120.3	120.3	102.3	X	100.7	128.6	114.4	2020年 1月
X	X	106.7	109.2	100.2	X	X	X	118.3	116.9	116.9	102.0	X	100.1	106.1	116.3	2月
X	X	77.8	94.7	99.5	X	X	X	95.5	121.0	121.0	100.6	X	98.6	97.1	103.2	3月
X	X	129.6	103.1	98.0	X	X	X	104.7	98.0	98.0	100.5	X	97.3	85.7	96.4	4月
X	X	105.9	96.1	93.4	X	X	X	93.1	84.0	84.0	99.3	X	96.3	94.9	97.5	5月
X	X	93.5	99.7	97.5	X	X	X	99.5	86.6	86.6	90.7	X	94.7	98.9	120.1	6月
X	X	71.3	102.0	99.0	X	X	X	104.7	90.9	90.9	98.9	X	99.6	89.0	107.3	7月
X	X	87.0	94.1	100.2	X	X	X	94.0	93.8	93.8	96.0	X	98.2	93.1	105.4	8月
X	X	76.7	98.3	101.2	X	X	X	96.0	97.8	97.8	102.4	X	101.0	94.0	81.6	9月
X	X	91.4	113.4	103.8	X	X	X	111.2	104.4	104.4	102.2	X	104.5	107.1	92.5	10月
X	X	109.6	100.2	102.7	X	X	X	97.0	92.2	92.2	104.0	X	101.4	97.6	78.6	11月
X	X	126.6	99.8	97.9	X	X	X	97.8	91.8	91.8	98.8	X	102.9	110.8	78.1	12月
193.3	X	102.1	96.7	105.4	X	X	X	93.6	92.7	92.7	104.2	X	105.2	99.3	80.2	2021年 1月
167.6	X	125.6	99.7	104.0	X	X	X	100.0	81.6	81.6	104.3	X	103.2	106.7	65.5	2月
188.2	X	108.2	102.9	104.5	X	X	X	100.9	91.9	91.9	103.3	X	102.2	108.4	76.6	3月
199.5	X	128.0	101.8	105.0	X	X	X	99.2	112.7	112.7	105.6	X	104.0	114.7	79.4	4月
243.5	X	129.1	107.9	107.3	X	X	X	108.2	94.7	94.7	97.6	X	104.9	126.4	73.4	5月
257.4	X	127.7	109.3	105.8	X	X	X	106.2	101.3	101.3	103.5	X	106.8	122.5	68.8	6月
273.0	X	131.5	110.1	105.4	X	X	X	108.0	101.2	101.2	106.0	X	107.6	140.2	67.6	7月
272.7	X	119.8	112.2	106.9	X	X	X	110.2	100.8	100.8	105.4	X	105.2	122.2	62.6	8月
278.9	X	128.5	108.4	106.1	X	X	X	110.7	90.7	90.7	102.1	X	103.8	134.5	66.6	9月
230.3	X	139.3	107.2	101.7	X	X	X	105.6	95.0	95.0	105.1	X	104.8	122.6	68.3	10月
262.8	X	142.7	108.7	103.6	X	X	X	110.5	102.4	102.4	101.0	X	104.1	124.9	83.1	11月
251.9	X	124.9	104.5	104.7	X	X	X	101.9	99.8	99.8	104.8	X	104.2	124.6	75.4	12月
257.4	X	137.8	143.4	105.1	X	X	X	153.4	100.9	100.9	105.2	X	105.0	130.3	80.6	2022年 1月
253.8	X	124.3	106.3	104.9	X	X	X	107.9	102.6	102.6	101.6	X	101.0	122.6	74.6	2月
222.4	X	141.7	109.9	105.5	X	X	X	110.4	107.7	107.7	105.7	X	110.1	124.8	79.9	3月
213.4	X	126.0	109.6	104.8	X	X	X	110.3	103.0	103.0	103.3	X	111.0	131.3	75.3	4月
166.7	X	121.7	111.5	103.9	X	X	X	111.1	98.5	98.5	101.6	X	103.0	123.6	73.9	5月
127.4	X	130.2	110.8	106.1	X	X	X	112.6	96.5	96.5	104.6	X	108.1	122.0	75.5	6月
155.8	X	149.4	109.8	102.6	X	X	X	110.3	100.8	100.8	103.6	X	102.7	125.3	77.2	7月
187.1	X	122.4	113.4	94.9	X	X	X	114.8	102.8	102.8	105.6	X	106.0	120.8	79.7	8月
221.6	X	120.5	117.2	107.7	X	X	X	118.8	105.4	105.4	101.5	X	104.1	107.2	75.1	9月
208.3	X	105.1	112.0	103.2	X	X	X	111.9	98.1	98.1	98.4	X	100.9	111.3	85.7	10月
116.8	X	96.8	119.5	107.1	X	X	X	121.7	103.2	103.2	99.1	X	103.4	112.1	71.3	11月
140.8	X	110.0	114.1	105.5	X	X	X	114.0	105.0	105.0	95.0	X	102.7	112.4	63.1	12月
119.0	X	X	117.6	104.5	X	X	X	122.1	103.4	103.4	94.5	X	92.4	162.7	71.3	2023年 1月
105.2	X	X	114.3	105.5	X	X	X	120.1	104.9	104.9	94.0	X	94.7	173.6	71.9	2月
92.0	X	X	129.6	106.6	X	X	X	132.1	116.7	116.7	94.4	X	97.1	85.6	68.9	3月
60.7	X	X	118.3	106.2	X	X	X	123.1	105.6	105.6	94.2	X	100.6	87.7	78.7	4月
66.2	X	X	130.0	102.9	X	X	X	137.7	107.5	107.5	91.9	X	104.0	93.9	62.2	5月
48.7	X	X	131.8	110.5	X	X	X	136.8	100.4	100.4	85.4	X	96.1	98.6	65.5	6月
46.1	X	X	123.4	111.2	X	X	X	125.4	103.9	103.9	89.8	X	96.1	88.9	66.5	7月
56.5	X	X	126.4	110.7	X	X	X	128.0	101.6	101.6	88.9	X	95.5	93.5	67.5	8月
50.2	X	X	131.6	109.5	X	X	X	132.8	107.6	107.6	88.2	X	93.4	85.1	68.6	9月
33.9	X	X	128.1	112.3	X	X	X	127.7	109.7	109.7	89.3	X	93.2	107.4	69.3	10月
62.3	X	X	133.1	113.8	X	X	X	131.8	101.6	101.6	91.1	X	90.3	99.6	64.2	11月
54.5	X	X	133.4	122.7	X	X	X	132.3	104.1	104.1	92.9	X	89.7	100.6	65.0	12月
39.1	X	X	136.2	108.7	X	X	X	134.2	95.5	95.5	90.1	X	87.7	86.8	80.0	2024年 1月
29.6	X	X	156.1	109.4	X	X	X	157.7	89.1	89.1	93.6	X	90.5	89.1	47.5	2月
51.6	X	X	124.3	112.4	X	X	X	127.1	94.6	94.6	88.9	X	91.4	119.3	65.5	3月
58.0	X	X	139.4	113.8	X	X	X	142.9	95.7	95.7	88.9	X	93.0	102.1	62.2	4月
57.2	X	X	147.7	111.7	X	X	X	148.0	98.0	98.0	100.8	X	103.1	120.0	65.1	5月
47.5	X	X	139.1	107.0	X	X	X	143.6	93.7	93.7	87.5	X	97.4	77.3	63.5	6月
50.6	X	X	148.6	118.3	X	X	X	151.5	98.4	98.4	97.3	X	99.8	97.2	65.9	7月
67.3	X	X	123.1	106.1	X	X	X	126.0	96.6	96.6	90.8	X	93.4	79.7	61.3	8月
68.8	X	X	142.7	109.1	X	X	X	149.0	99.0	99.0	94.6	X	95.1	88.8	57.6	9月
57.2	X	X	140.0	114.8	X	X	X	141.9	106.8	106.8	92.7	X	96.3	105.1	56.7	10月
67.8	X	X	123.9	115.4	X	X	X	128.1	98.9	98.9	91.2	X	95.7	97.6	51.3	11月
42.8	X	X	130.0	116.5	X	X	X	130.9	96.6	96.6	90.4	X	92.3	84.4	71.3	12月

3 季節調整済指数

(2-1)出荷指数 業種分類(つづき)

	繊維系	ニット・ 繊維二次 製品	食料品 工業		肉製品	乳製品	味そ・ しょう油	その他の 食料品	飲料	飼料	その他 工業	ゴム製品 工業	皮革製品 工業	家具工業	印刷業	その他の 製品工業	鉱業	
			1430.9	93.7													418.1	510.4
ウェイト	1.4	31.9	1430.9	93.7	418.1	510.4	139.4	262.1	7.2	361.7	18.6	3.4	48.0	108.0	183.7	0.4	0.4	
2020年 I期	X	109.6	101.3	96.2	99.3	101.8	98.4	109.3	93.3	124.9	X	X	104.5	X	128.2	X	X	
II期	X	105.2	97.7	98.9	100.3	97.6	103.8	91.2	102.6	80.5	X	X	81.9	X	76.5	X	X	
III期	X	99.6	100.3	103.6	101.0	98.7	96.1	100.4	104.1	86.4	X	X	98.1	X	81.3	X	X	
IV期	X	82.9	99.4	98.8	99.0	99.9	100.1	99.1	97.9	108.9	X	X	108.1	X	114.7	X	X	
2021年 I期	X	73.0	99.2	97.8	99.9	98.6	97.8	102.1	102.5	113.7	X	X	100.4	X	123.9	X	X	
II期	X	71.8	96.6	87.0	97.0	99.3	96.7	95.2	103.5	121.0	X	X	101.8	X	136.3	X	X	
III期	X	62.8	98.2	85.1	99.2	100.0	98.5	94.2	101.6	107.1	X	X	87.2	X	116.2	X	X	
IV期	X	72.9	99.0	85.3	100.2	100.0	100.7	99.5	102.2	101.5	X	X	87.6	X	110.1	X	X	
2022年 I期	X	76.5	101.2	84.5	102.2	101.7	107.3	103.6	97.7	108.5	X	X	85.8	X	119.3	X	X	
II期	X	72.7	102.2	85.0	102.7	101.3	108.9	106.1	100.2	112.4	X	X	97.1	X	132.0	X	X	
III期	X	75.5	100.3	84.0	100.1	100.3	103.7	100.3	102.9	134.9	X	X	89.5	X	174.0	X	X	
IV期	X	71.6	99.9	82.7	100.3	101.2	100.0	103.3	106.1	111.9	X	X	86.2	X	136.9	X	X	
2023年 I期	X	70.0	101.2	83.8	102.1	99.8	99.4	109.6	114.6	118.4	X	X	81.6	X	150.4	X	X	
II期	X	68.5	99.7	82.2	97.9	100.4	100.3	107.0	124.8	125.9	X	X	89.4	X	154.9	X	X	
III期	X	67.9	101.2	82.1	98.3	100.6	106.2	109.8	120.8	120.7	X	X	88.6	X	146.8	X	X	
IV期	X	67.4	100.0	81.4	98.3	101.1	97.3	109.3	122.7	120.3	X	X	89.5	X	152.5	X	X	
2024年 I期	X	64.8	98.7	76.9	93.8	100.4	111.1	104.1	119.4	112.8	X	X	89.7	X	139.2	X	X	
II期	X	65.0	100.3	76.2	97.5	102.1	105.0	106.3	116.2	103.8	X	X	89.9	X	126.9	X	X	
III期	X	62.8	101.0	79.2	94.9	102.8	105.4	112.0	114.5	102.7	X	X	84.6	X	124.0	X	X	
IV期	X	60.8	100.8	80.1	92.0	104.9	106.0	111.2	118.5	100.9	X	X	91.5	X	128.1	X	X	
2020年 1月	X	113.4	98.6	93.9	97.7	98.8	91.5	110.8	85.1	144.3	X	X	107.5	X	156.2	X	X	
2月	X	114.5	102.6	96.9	100.4	102.0	102.4	108.5	95.7	119.9	X	X	106.8	X	126.8	X	X	
3月	X	100.8	102.8	97.8	99.9	104.6	101.4	108.7	99.1	110.4	X	X	99.2	X	101.6	X	X	
4月	X	95.5	99.9	96.3	100.0	101.8	100.3	94.8	101.0	83.3	X	X	93.2	X	79.1	X	X	
5月	X	97.0	94.4	98.9	99.7	94.3	104.3	81.5	104.7	80.3	X	X	72.0	X	79.2	X	X	
6月	X	123.0	98.8	101.6	101.2	96.6	106.7	97.2	102.2	77.8	X	X	80.4	X	71.2	X	X	
7月	X	110.4	103.8	102.9	101.7	103.9	103.3	103.1	105.0	80.0	X	X	89.3	X	74.3	X	X	
8月	X	106.7	97.8	108.5	101.5	98.0	88.2	90.3	108.0	90.9	X	X	99.3	X	83.1	X	X	
9月	X	81.8	99.2	99.4	99.7	94.2	96.9	107.9	99.3	88.4	X	X	105.8	X	86.5	X	X	
10月	X	93.5	102.5	98.9	101.6	102.9	106.4	101.8	96.6	100.4	X	X	106.9	X	88.6	X	X	
11月	X	78.0	99.1	101.0	99.9	98.8	98.6	98.0	98.2	111.9	X	X	107.0	X	128.8	X	X	
12月	X	77.2	96.7	96.6	95.4	97.9	95.4	97.6	98.9	114.3	X	X	110.5	X	126.8	X	X	
2021年 1月	X	79.4	99.7	92.9	100.3	100.4	106.4	99.2	102.8	114.3	X	X	107.9	X	122.3	X	X	
2月	X	64.4	98.4	104.1	98.4	98.1	93.6	98.5	103.9	117.0	X	X	105.8	X	129.3	X	X	
3月	X	75.3	99.6	96.3	101.1	97.4	93.5	108.6	100.8	109.9	X	X	87.6	X	120.1	X	X	
4月	X	78.0	99.1	85.1	99.2	99.2	98.1	102.1	102.1	118.5	X	X	97.3	X	139.1	X	X	
5月	X	71.6	97.6	89.3	95.4	101.3	95.8	99.5	105.2	125.3	X	X	97.4	X	135.9	X	X	
6月	X	65.7	93.0	86.5	96.4	97.4	96.2	84.1	103.1	119.1	X	X	110.8	X	133.8	X	X	
7月	X	64.3	97.7	84.9	96.7	100.3	96.2	96.4	102.9	111.4	X	X	91.5	X	125.1	X	X	
8月	X	60.2	98.3	85.9	98.5	99.3	99.2	97.3	101.8	107.3	X	X	84.4	X	122.0	X	X	
9月	X	64.0	98.7	84.4	102.4	100.3	100.2	88.9	100.2	102.5	X	X	85.8	X	101.5	X	X	
10月	X	66.0	97.5	86.1	99.5	99.2	98.1	94.3	101.9	103.5	X	X	90.3	X	117.0	X	X	
11月	X	79.5	100.2	85.0	100.9	100.6	103.1	102.4	102.3	99.0	X	X	85.5	X	109.0	X	X	
12月	X	73.1	99.2	84.8	100.1	101.0	101.0	101.9	102.5	101.9	X	X	87.0	X	104.3	X	X	
2022年 1月	X	78.2	100.9	87.1	101.4	102.2	106.0	103.4	95.3	106.9	X	X	81.7	X	112.6	X	X	
2月	X	72.9	101.3	82.6	101.3	101.8	106.4	104.3	98.2	104.1	X	X	76.5	X	110.1	X	X	
3月	X	78.3	101.5	83.9	103.9	101.0	109.5	103.0	99.7	114.6	X	X	99.3	X	135.2	X	X	
4月	X	73.3	102.5	83.6	101.9	102.6	107.7	104.8	100.2	109.2	X	X	97.8	X	122.6	X	X	
5月	X	71.4	102.2	86.3	106.7	98.8	105.7	106.0	97.8	97.2	X	X	98.6	X	113.4	X	X	
6月	X	73.5	101.8	85.2	99.4	102.5	113.4	107.6	102.6	130.7	X	X	94.9	X	160.0	X	X	
7月	X	75.6	100.9	84.3	100.0	99.5	103.2	105.6	98.6	135.1	X	X	89.7	X	170.9	X	X	
8月	X	77.8	101.6	85.2	99.9	101.6	106.4	104.9	102.2	132.7	X	X	87.1	X	164.7	X	X	
9月	X	73.0	98.4	82.6	100.4	99.7	101.5	90.4	107.9	137.0	X	X	91.6	X	186.4	X	X	
10月	X	84.0	100.9	82.1	100.5	101.0	102.2	107.1	108.3	114.3	X	X	85.0	X	139.4	X	X	
11月	X	69.4	99.5	82.6	99.4	100.8	99.7	103.6	105.6	117.2	X	X	86.5	X	144.9	X	X	
12月	X	61.3	99.2	83.4	100.9	101.7	98.0	99.2	104.5	104.1	X	X	87.1	X	126.4	X	X	
2023年 1月	X	70.5	100.0	83.5	102.8	99.0	94.2	108.6	110.5	114.2	X	X	83.9	X	134.5	X	X	
2月	X	71.3	103.5	84.6	104.1	101.3	103.8	110.7	115.5	119.8	X	X	75.2	X	151.3	X	X	
3月	X	68.2	100.1	83.3	99.3	99.1	100.2	109.5	117.8	121.2	X	X	85.6	X	165.3	X	X	
4月	X	78.8	98.7	81.8	94.5	99.5	98.6	106.7	129.7	132.6	X	X	92.6	X	158.2	X	X	
5月	X	61.1	100.5	81.9	100.2	100.2	99.2	107.9	124.3	126.8	X	X	88.7	X	161.9	X	X	
6月	X	65.7	100.0	83.0	98.9	101.4	103.1	106.4	120.4	118.2	X	X	86.8	X	144.6	X	X	
7月	X	66.8	100.6	82.1	98.4	100.4	109.2	105.6	124.8	119.2	X	X	91.1	X	145.3	X	X	
8月	X	67.9	101.3	81.7	98.7	99.4	106.7	111.7	118.6	122.3	X	X	91.1	X	143.9	X	X	
9月	X	69.0	101.7	82.6	97.8	101.9	102.6	112.0	119.1	120.7	X	X	83.7	X	151.1	X	X	
10月	X	70.1	99.9	82.5	97.8	100.3	97.2	110.9	123.2	121.1	X	X	91.3	X	153.5	X	X	
11月	X	66.0	99.7	81.0	98.6	99.9	95.2	111.0	119.4	119.6	X	X	85.4	X	149.3	X	X	
12月	X	66.2	100.5	80.8	98.5	103.1	99.6	106.1	125.4									

(2-2) 出荷指数 用途分類(財別) (2020年(令和2年)=100)

鉱工業	最終 需要財	投資財	消費財		消費財		生産財	ウェイト	
			資本財	建設財	耐久 消費財	非耐久 消費財			
10000.0	4764.9	2611.0	2282.3	328.7	2153.9	526.0	1627.9	5235.1	
103.6	104.7	106.1	107.0	101.0	102.5	102.8	103.0	103.4	2020年 I期
92.5	97.0	98.5	98.6	98.6	95.9	87.2	98.5	89.0	II期
95.8	96.1	93.8	92.8	99.5	98.2	95.9	99.2	95.2	III期
106.7	101.6	100.4	100.0	101.0	103.2	112.9	99.4	110.4	IV期
107.1	103.5	103.7	104.1	101.6	102.7	119.1	98.0	110.7	2021年 I期
112.6	110.7	116.7	119.2	101.4	104.2	122.2	98.2	115.2	II期
112.2	108.7	114.0	116.0	99.0	101.8	109.5	99.9	115.2	III期
112.4	109.2	114.4	116.1	102.8	103.6	110.5	100.6	114.4	IV期
113.2	114.9	120.8	122.8	106.5	106.6	114.6	104.9	112.0	2022年 I期
108.8	110.1	113.2	114.5	106.8	106.9	114.8	104.1	108.5	II期
112.5	115.4	118.5	120.3	104.5	111.4	139.7	102.9	109.6	III期
112.4	116.9	124.5	127.9	101.2	108.4	123.2	102.8	107.4	IV期
108.5	114.9	117.9	120.0	103.1	110.9	130.7	104.8	103.1	2023年 I期
107.6	113.7	115.1	118.4	92.4	112.2	136.1	104.6	103.2	II期
109.6	114.8	116.4	120.2	89.5	112.5	134.6	105.5	104.7	III期
112.2	118.5	123.8	128.9	89.0	112.6	132.9	105.4	105.4	IV期
103.8	113.2	116.1	119.4	92.1	109.2	122.5	105.1	95.9	2024年 I期
106.3	112.3	112.5	115.7	91.0	112.4	128.2	107.4	101.8	II期
107.4	115.3	119.0	123.6	87.5	110.4	121.7	107.1	100.2	III期
102.8	107.5	106.4	109.2	86.3	108.8	115.8	105.6	97.6	IV期
105.6	106.1	109.2	110.5	100.0	102.3	108.4	101.0	106.2	2020年 1月
104.1	106.6	107.8	108.7	101.1	105.1	104.9	106.1	103.0	2
101.1	101.3	101.4	101.8	102.0	100.1	95.2	101.9	101.1	3
97.3	99.0	99.8	98.6	108.4	99.8	93.0	101.1	95.5	4
88.0	92.7	93.6	93.6	94.0	91.8	83.2	94.3	84.6	5
92.3	99.3	102.0	103.7	93.3	96.2	85.3	100.0	86.9	6
92.5	94.8	90.9	90.1	97.3	99.1	90.7	103.1	90.6	7
94.3	95.4	93.0	92.0	99.0	96.5	96.7	96.5	92.9	8
100.5	98.2	97.5	96.4	102.2	99.0	100.4	97.9	102.0	9
107.5	102.4	100.5	99.6	104.3	106.2	107.4	103.8	111.2	10
105.6	98.8	95.1	94.4	96.3	102.4	115.6	98.1	111.1	11
107.1	103.6	105.7	106.0	102.3	101.1	115.6	96.2	108.9	12
107.1	102.4	101.9	102.0	101.7	103.1	118.5	98.7	112.4	2021年 1月
107.2	104.5	106.7	106.9	105.3	101.7	120.0	96.7	109.2	2
107.1	103.5	102.5	103.4	97.8	103.2	118.7	98.5	110.5	3
112.2	109.1	113.1	115.0	99.3	105.6	123.9	99.8	114.9	4
112.4	116.7	126.5	130.8	99.4	105.3	122.7	99.0	109.8	5
113.1	106.4	110.6	111.9	105.5	101.6	119.9	95.8	121.0	6
113.9	110.2	117.0	119.3	101.2	101.7	114.6	99.6	117.6	7
112.3	109.3	114.1	116.6	94.8	102.5	110.2	100.2	114.8	8
110.4	106.7	110.9	112.1	101.0	101.2	103.8	100.0	113.1	9
110.6	107.5	112.2	114.2	98.8	103.5	110.0	99.2	112.6	10
116.3	117.0	127.9	131.0	105.9	104.6	112.5	102.1	115.1	11
110.2	103.0	103.2	103.2	103.7	102.8	108.9	100.5	115.4	12
112.3	113.2	117.1	118.6	105.9	108.0	109.7	108.8	112.7	2022年 1月
109.6	107.6	110.8	111.8	104.7	103.4	107.2	102.6	111.0	2
117.8	124.0	134.4	137.9	108.8	108.3	127.0	103.4	112.4	3
111.6	110.0	113.7	114.8	107.0	106.0	110.9	104.0	113.0	4
105.0	107.1	109.3	110.3	104.9	105.4	108.4	103.7	104.0	5
109.9	113.2	116.6	118.3	108.4	109.4	125.1	104.5	108.4	6
112.2	114.6	117.1	118.8	104.8	111.1	144.1	102.6	110.3	7
113.6	116.0	119.2	120.8	106.1	111.7	136.1	104.1	110.8	8
111.6	115.6	119.1	121.4	102.6	111.3	139.0	101.9	107.6	9
112.6	115.4	122.5	125.5	103.2	108.3	117.7	103.5	109.6	10
113.0	119.7	127.9	131.7	101.7	109.9	130.1	103.0	106.8	11
111.5	115.5	123.2	126.6	98.8	106.9	121.9	101.8	105.9	12
106.6	111.1	114.1	115.2	105.3	108.5	121.2	103.8	103.2	2023年 1月
109.8	115.9	119.7	121.3	109.0	111.5	130.3	105.7	104.7	2
109.2	117.8	119.9	123.4	95.1	112.6	140.7	105.0	101.3	3
106.8	111.8	113.3	115.9	94.8	109.7	131.9	102.5	102.2	4
107.8	115.5	117.8	121.7	91.2	113.4	138.7	105.6	103.2	5
108.2	113.8	114.3	117.7	91.2	113.6	137.6	105.7	104.2	6
108.6	114.1	116.6	120.3	90.1	111.2	135.8	104.6	103.6	7
109.6	115.0	117.2	121.0	89.5	111.9	133.9	105.1	104.3	8
110.6	115.2	115.4	119.3	88.8	114.3	134.2	106.9	106.1	9
111.3	116.9	120.9	125.6	89.7	112.6	132.8	104.7	105.7	10
111.3	117.9	123.6	128.8	89.3	111.6	130.8	105.0	104.5	11
114.1	120.7	126.9	132.4	88.0	113.7	135.2	106.4	106.0	12
104.6	112.4	115.6	119.0	90.6	109.5	126.9	103.1	98.1	2024年 1月
101.3	112.0	112.4	115.6	88.6	112.1	124.6	108.1	93.3	2
105.6	115.3	120.2	123.7	97.2	106.1	116.1	104.1	96.4	3
105.8	112.6	113.0	115.8	93.5	111.8	135.8	104.6	99.3	4
107.4	112.7	114.1	116.7	96.1	111.5	122.3	108.2	105.2	5
105.7	111.7	110.5	114.6	83.5	113.8	126.5	109.5	101.0	6
108.9	117.0	119.9	124.0	91.1	113.1	125.4	110.7	101.7	7
103.9	109.3	110.2	114.3	81.2	107.8	121.8	103.2	98.6	8
109.5	119.5	126.9	132.5	90.1	110.3	117.9	107.5	100.4	9
104.2	107.3	105.2	107.2	90.5	109.7	116.3	106.3	100.9	10
101.6	105.3	103.2	106.5	80.5	107.4	113.9	104.6	97.5	11
102.6	109.8	110.8	114.0	88.0	109.3	117.3	106.0	94.4	12

3 季節調整済指数

(3-1) 在庫指数 業種分類

	鉱工業		鉄鋼業		非鉄金属工業		金属製品工業				汎用・業務用機械工業		汎用機械工業		ボイラ・原動機		圧縮機、油圧・空気圧機械		運搬機械	
	製造工業	製造工業	鉄鋼業	鉄鋼業	非鉄金属工業	非鉄金属工業	非鉄金属工業	伸銅・アルミニウム圧延製品	電線・ケーブル	非鉄金属工業	金属製品工業	建設用金属製品	金属製品	その他の金属製品	汎用・業務用機械工業	汎用機械工業	ボイラ・原動機	圧縮機、油圧・空気圧機械	運搬機械	運搬機械
ウェイト	10000.0	9998.6	97.8	97.8	214.7	51.7	65.5	97.5	-	480.8	-	480.6	0.2	2117.8	-	-	-	-	-	-
2020 I 期(末)	97.9	97.9	109.9	109.9	101.7	96.9	X	100.4	-	102.8	-	102.8	X	95.1	-	-	-	-	-	-
II	100.5	100.5	100.5	100.5	96.5	81.1	X	102.4	-	105.6	-	105.6	X	90.5	-	-	-	-	-	-
III	102.2	102.2	96.0	96.0	99.3	110.0	X	101.7	-	99.8	-	99.7	X	98.5	-	-	-	-	-	-
IV	93.8	93.8	86.8	86.8	101.2	117.1	X	95.9	-	83.6	-	83.6	X	103.5	-	-	-	-	-	-
2021 I 期	100.0	100.0	96.1	96.1	106.7	127.3	X	97.7	-	106.6	-	106.7	X	132.2	-	-	-	-	-	-
II	98.3	98.3	99.0	99.0	108.6	123.1	X	100.3	-	102.5	-	102.4	X	134.2	-	-	-	-	-	-
III	96.1	96.1	93.6	93.6	107.6	104.2	X	98.4	-	115.1	-	115.2	X	135.2	-	-	-	-	-	-
IV	111.9	111.9	91.1	91.1	102.6	90.3	X	102.3	-	127.4	-	127.5	X	165.0	-	-	-	-	-	-
2022 I 期	114.1	114.1	90.8	90.8	98.3	73.1	X	107.7	-	122.8	-	122.8	X	158.0	-	-	-	-	-	-
II	114.5	114.6	95.5	95.5	98.7	66.0	X	108.7	-	129.4	-	129.7	X	155.9	-	-	-	-	-	-
III	118.5	118.4	102.6	102.6	100.0	67.4	X	109.4	-	121.1	-	121.1	X	170.4	-	-	-	-	-	-
IV	113.5	113.5	105.4	105.4	103.4	66.5	X	116.0	-	122.0	-	122.1	X	148.5	-	-	-	-	-	-
2023 I 期	119.1	119.1	107.5	107.5	98.2	64.8	X	102.4	-	134.8	-	134.8	X	160.7	-	-	-	-	-	-
II	124.0	123.9	110.3	110.3	83.7	67.4	X	95.8	-	112.6	-	112.7	X	171.4	-	-	-	-	-	-
III	122.8	122.7	115.2	115.2	85.3	72.4	X	85.0	-	107.8	-	107.8	X	163.8	-	-	-	-	-	-
IV	115.6	115.4	114.2	114.2	79.0	72.7	X	84.3	-	105.1	-	105.1	X	138.4	-	-	-	-	-	-
2024 I 期	108.6	108.6	109.8	109.8	85.8	73.4	X	93.6	-	105.5	-	105.7	X	119.5	-	-	-	-	-	-
II	116.9	116.7	79.5	79.5	76.7	66.2	X	87.2	-	101.0	-	101.0	X	139.8	-	-	-	-	-	-
III	110.3	110.1	79.7	79.7	77.0	65.1	X	77.4	-	106.0	-	106.0	X	113.5	-	-	-	-	-	-
IV	109.5	109.5	83.8	83.8	75.2	66.2	X	78.7	-	110.8	-	110.9	X	119.9	-	-	-	-	-	-
2020年 1月	106.1	106.1	116.2	116.2	100.0	91.9	X	101.4	-	100.5	-	100.5	X	112.9	-	-	-	-	-	-
2	99.0	99.0	114.0	114.0	104.4	94.7	X	100.1	-	92.5	-	92.5	X	97.6	-	-	-	-	-	-
3	97.9	97.9	109.9	109.9	101.7	96.9	X	100.4	-	102.8	-	102.8	X	95.1	-	-	-	-	-	-
4	100.8	100.8	106.3	106.3	95.8	82.9	X	99.5	-	120.5	-	120.5	X	104.3	-	-	-	-	-	-
5	101.5	101.5	104.4	104.4	102.3	90.0	X	102.8	-	106.4	-	106.4	X	102.5	-	-	-	-	-	-
6	100.5	100.5	100.5	100.5	96.5	81.1	X	102.4	-	105.6	-	105.6	X	90.5	-	-	-	-	-	-
7	102.3	102.3	96.1	96.1	98.0	97.5	X	101.4	-	102.3	-	102.3	X	95.8	-	-	-	-	-	-
8	103.4	103.4	90.5	90.5	98.2	102.1	X	99.4	-	106.1	-	106.0	X	97.2	-	-	-	-	-	-
9	102.2	102.2	96.0	96.0	99.3	110.0	X	101.7	-	99.8	-	99.7	X	98.5	-	-	-	-	-	-
10	97.2	97.2	90.6	90.6	102.0	118.0	X	98.2	-	92.9	-	92.9	X	95.4	-	-	-	-	-	-
11	95.9	95.9	89.8	89.8	100.8	117.6	X	96.5	-	86.4	-	86.4	X	105.0	-	-	-	-	-	-
12	93.8	93.8	86.8	86.8	101.2	117.1	X	95.9	-	83.6	-	83.6	X	103.5	-	-	-	-	-	-
2021年 1月	93.4	93.4	91.0	91.0	106.4	123.5	X	95.7	-	94.4	-	94.3	X	108.9	-	-	-	-	-	-
2	94.8	94.8	94.8	94.8	106.1	126.5	X	96.2	-	95.9	-	95.9	X	110.7	-	-	-	-	-	-
3	100.0	100.0	96.1	96.1	106.7	127.3	X	97.7	-	106.6	-	106.7	X	132.2	-	-	-	-	-	-
4	105.3	105.3	90.8	90.8	110.1	130.7	X	97.4	-	103.2	-	103.2	X	133.7	-	-	-	-	-	-
5	97.7	97.6	96.9	96.9	106.9	116.3	X	97.1	-	100.7	-	100.7	X	115.8	-	-	-	-	-	-
6	98.3	98.3	99.0	99.0	108.6	123.1	X	100.3	-	102.5	-	102.4	X	134.2	-	-	-	-	-	-
7	94.2	94.2	95.8	95.8	106.0	111.0	X	99.1	-	106.6	-	106.7	X	128.8	-	-	-	-	-	-
8	92.2	92.2	96.6	96.6	104.0	104.2	X	95.5	-	109.3	-	109.3	X	117.2	-	-	-	-	-	-
9	96.1	96.1	93.6	93.6	107.6	104.2	X	98.4	-	115.1	-	115.2	X	135.2	-	-	-	-	-	-
10	103.1	103.1	93.1	93.1	101.1	93.5	X	101.3	-	121.4	-	121.3	X	150.0	-	-	-	-	-	-
11	104.3	104.3	93.9	93.9	96.6	89.1	X	100.7	-	117.3	-	117.3	X	147.0	-	-	-	-	-	-
12	111.9	111.9	91.1	91.1	102.6	90.3	X	102.3	-	127.4	-	127.5	X	165.0	-	-	-	-	-	-
2022年 1月	112.0	112.0	94.0	94.0	94.9	86.0	X	101.0	-	127.7	-	127.7	X	159.2	-	-	-	-	-	-
2	120.5	120.6	92.4	92.4	96.5	77.5	X	103.4	-	128.8	-	128.9	X	179.2	-	-	-	-	-	-
3	114.1	114.1	90.8	90.8	98.3	73.1	X	107.7	-	122.8	-	122.8	X	158.0	-	-	-	-	-	-
4	112.0	112.0	94.7	94.7	97.1	64.3	X	106.5	-	118.5	-	118.4	X	144.2	-	-	-	-	-	-
5	109.6	109.6	95.2	95.2	95.0	69.5	X	106.1	-	126.2	-	126.2	X	147.5	-	-	-	-	-	-
6	114.5	114.6	95.5	95.5	98.7	66.0	X	108.7	-	129.4	-	129.7	X	155.9	-	-	-	-	-	-
7	113.8	113.8	101.8	101.8	100.5	67.8	X	109.0	-	121.1	-	121.2	X	156.6	-	-	-	-	-	-
8	115.0	115.0	100.4	100.4	100.9	69.7	X	111.2	-	121.8	-	121.7	X	155.6	-	-	-	-	-	-
9	118.5	118.4	102.6	102.6	100.0	67.4	X	109.4	-	121.1	-	121.1	X	170.4	-	-	-	-	-	-
10	117.2	117.2	100.9	100.9	103.7	66.8	X	111.7	-	112.7	-	112.7	X	167.7	-	-	-	-	-	-
11	114.2	114.2	100.6	100.6	105.8	65.4	X	116.4	-	120.6	-	120.6	X	154.7	-	-	-	-	-	-
12	113.5	113.5	105.4	105.4	103.4	66.5	X	116.0	-	122.0	-	122.1	X	148.5	-	-	-	-	-	-
2023年 1月	116.6	116.6	111.2	111.2	97.3	65.6	X	99.5	-	131.3	-	131.3	X	158.9	-	-	-	-	-	-
2	117.9	117.8	108.9	108.9	94.4	63.1	X	103.6	-	127.4	-	127.4	X	159.3	-	-	-	-	-	-
3	119.1	119.1	107.5	107.5	98.2	64.8	X	102.4	-	134.8	-	134.8	X	160.7	-	-	-	-	-	-
4	122.2	122.2	107.9	107.9	96.8	68.2	X	101.5	-	117.9	-	118.0	X	166.8	-	-	-	-	-	-
5	122.0	121.9	109.7	109.7	95.4	67.9	X	103.3	-	112.4	-	112.4	X	169.9	-	-	-	-	-	-
6	124.0	123.9	110.3	110.3	83.7	67.4	X	95.8	-	112.6	-	112.7	X	171.4	-	-	-	-	-	-
7	124.3	124.2	113.1	113.1	87.4	68.3	X	96.8	-	110.7	-	110.6	X	170.5	-	-	-	-	-	-
8	121.7	121.7	113.9	113.9	82.4	72.1	X	87.4	-	111.9	-	112.0	X	161.7	-	-	-	-	-	-
9	122.8	122.7	115.2	115.2	85.3	72.4	X	85.0	-											

(2020年(令和2年)=100)

汎用 機械部品	生産用									業務用				電子部品・デバイス			ウェイト	
	機械工業	土木建設機械	基礎素材 産業用 機械	金属工 作機械	金型	半導体・ フラットパネル 製造装置	産業用 ロボット	機械 工具	その他の 生産用 機械	機械 工業	計測 機器	光学機 械・同 部品	その他の 業務用 機械	工業	電子部品	電子回路		電子 デバイス
-	1822.7	666.4	-	882.8	-	-	-	18.5	255.0	295.1	233.7	61.4	-	1818.5	-	-	1627.2	ウェイト
-	99.4	X	-	X	-	-	-	100.1	105.2	X	X	X	-	87.5	-	-	X	2020 I 期(末)
-	89.7	X	-	X	-	-	-	98.8	98.7	X	X	X	-	107.0	-	-	X	II
-	98.3	X	-	X	-	-	-	106.2	94.8	X	X	X	-	122.5	-	-	X	III
-	102.9	X	-	X	-	-	-	92.4	98.0	X	X	X	-	88.5	-	-	X	IV
-	135.1	X	-	X	-	-	-	90.9	90.1	X	X	X	-	64.8	-	-	X	2021 I 期
-	138.2	X	-	X	-	-	-	98.5	94.0	X	X	X	-	60.8	-	-	X	II
-	141.5	X	-	X	-	-	-	95.6	109.8	X	X	X	-	58.1	-	-	X	III
-	186.7	X	-	X	-	-	-	94.4	108.1	X	X	X	-	74.2	-	-	X	IV
-	165.3	X	-	X	-	-	-	92.7	111.1	X	X	X	-	85.6	-	-	X	2022 I 期
-	169.5	X	-	X	-	-	-	84.2	110.6	X	X	X	-	86.2	-	-	X	II
-	178.0	X	-	X	-	-	-	80.9	109.3	X	X	X	-	89.1	-	-	X	III
-	156.1	X	-	X	-	-	-	82.5	95.1	X	X	X	-	91.9	-	-	X	IV
-	161.8	X	-	X	-	-	-	96.7	97.4	X	X	X	-	112.7	-	-	X	2023 I 期
-	174.6	X	-	X	-	-	-	125.0	111.1	X	X	X	-	128.3	-	-	X	II
-	165.5	X	-	X	-	-	-	97.2	104.2	X	X	X	-	134.0	-	-	X	III
-	140.9	X	-	X	-	-	-	87.9	101.8	X	X	X	-	134.6	-	-	X	IV
-	119.4	X	-	X	-	-	-	101.3	108.6	X	X	X	-	110.0	-	-	X	2024 I 期
-	145.1	X	-	X	-	-	-	60.2	106.9	X	X	X	-	119.8	-	-	X	II
-	114.7	X	-	X	-	-	-	81.9	91.7	X	X	X	-	118.3	-	-	X	III
-	121.6	X	-	X	-	-	-	90.3	77.7	X	X	X	-	114.4	-	-	X	IV
-	109.8	X	-	X	-	-	-	112.3	102.9	X	X	X	-	92.7	-	-	X	2020年 1月
-	96.6	X	-	X	-	-	-	101.1	103.6	X	X	X	-	85.8	-	-	X	2
-	99.4	X	-	X	-	-	-	100.1	105.2	X	X	X	-	87.5	-	-	X	3
-	116.1	X	-	X	-	-	-	99.5	109.6	X	X	X	-	84.7	-	-	X	4
-	103.1	X	-	X	-	-	-	98.9	103.0	X	X	X	-	85.9	-	-	X	5
-	89.7	X	-	X	-	-	-	98.8	98.7	X	X	X	-	107.0	-	-	X	6
-	94.0	X	-	X	-	-	-	98.7	94.4	X	X	X	-	115.5	-	-	X	7
-	94.0	X	-	X	-	-	-	99.0	96.7	X	X	X	-	121.5	-	-	X	8
-	98.3	X	-	X	-	-	-	106.2	94.8	X	X	X	-	122.5	-	-	X	9
-	92.7	X	-	X	-	-	-	96.1	95.4	X	X	X	-	109.7	-	-	X	10
-	103.6	X	-	X	-	-	-	95.3	94.8	X	X	X	-	95.7	-	-	X	11
-	102.9	X	-	X	-	-	-	92.4	98.0	X	X	X	-	88.5	-	-	X	12
-	105.4	X	-	X	-	-	-	88.6	96.0	X	X	X	-	80.3	-	-	X	2021年 1月
-	112.4	X	-	X	-	-	-	90.8	92.5	X	X	X	-	73.5	-	-	X	2
-	135.1	X	-	X	-	-	-	90.9	90.1	X	X	X	-	64.8	-	-	X	3
-	148.0	X	-	X	-	-	-	91.5	80.2	X	X	X	-	66.7	-	-	X	4
-	121.0	X	-	X	-	-	-	95.7	80.2	X	X	X	-	67.4	-	-	X	5
-	138.2	X	-	X	-	-	-	98.5	94.0	X	X	X	-	60.8	-	-	X	6
-	132.2	X	-	X	-	-	-	98.6	99.8	X	X	X	-	60.6	-	-	X	7
-	121.1	X	-	X	-	-	-	96.5	104.2	X	X	X	-	58.6	-	-	X	8
-	141.5	X	-	X	-	-	-	95.6	109.8	X	X	X	-	58.1	-	-	X	9
-	160.7	X	-	X	-	-	-	93.9	109.3	X	X	X	-	59.6	-	-	X	10
-	158.7	X	-	X	-	-	-	95.9	111.0	X	X	X	-	65.7	-	-	X	11
-	186.7	X	-	X	-	-	-	94.4	108.1	X	X	X	-	74.2	-	-	X	12
-	170.6	X	-	X	-	-	-	89.1	106.5	X	X	X	-	80.0	-	-	X	2022年 1月
-	201.1	X	-	X	-	-	-	91.2	109.0	X	X	X	-	84.0	-	-	X	2
-	165.3	X	-	X	-	-	-	92.7	111.1	X	X	X	-	85.6	-	-	X	3
-	162.9	X	-	X	-	-	-	92.3	110.8	X	X	X	-	85.5	-	-	X	4
-	161.0	X	-	X	-	-	-	96.0	113.4	X	X	X	-	82.5	-	-	X	5
-	169.5	X	-	X	-	-	-	84.2	110.6	X	X	X	-	86.2	-	-	X	6
-	169.5	X	-	X	-	-	-	76.0	108.0	X	X	X	-	83.8	-	-	X	7
-	167.5	X	-	X	-	-	-	82.5	106.4	X	X	X	-	85.3	-	-	X	8
-	178.0	X	-	X	-	-	-	80.9	109.3	X	X	X	-	89.1	-	-	X	9
-	176.7	X	-	X	-	-	-	82.7	102.3	X	X	X	-	85.7	-	-	X	10
-	161.0	X	-	X	-	-	-	81.5	100.5	X	X	X	-	91.5	-	-	X	11
-	156.1	X	-	X	-	-	-	82.5	95.1	X	X	X	-	91.9	-	-	X	12
-	163.5	X	-	X	-	-	-	87.8	94.4	X	X	X	-	99.4	-	-	X	2023年 1月
-	164.8	X	-	X	-	-	-	88.0	95.4	X	X	X	-	104.3	-	-	X	2
-	161.8	X	-	X	-	-	-	96.7	97.4	X	X	X	-	112.7	-	-	X	3
-	171.2	X	-	X	-	-	-	97.4	104.1	X	X	X	-	118.2	-	-	X	4
-	174.1	X	-	X	-	-	-	107.0	107.6	X	X	X	-	123.7	-	-	X	5
-	174.6	X	-	X	-	-	-	125.0	111.1	X	X	X	-	128.3	-	-	X	6
-	172.0	X	-	X	-	-	-	130.8	109.5	X	X	X	-	131.7	-	-	X	7
-	163.5	X	-	X	-	-	-	109.4	101.5	X	X	X	-	130.5	-	-	X	8
-	165.5	X	-	X	-	-	-	97.2	104.2	X	X	X	-	134.0	-	-	X	9
-	160.7	X	-	X	-	-	-	93.9	102.3	X	X	X	-	139.2	-	-	X	10
-	151.6	X	-	X	-	-	-	78.0	102.9	X	X	X	-	139.5	-	-	X	11
-	140.9	X	-	X	-	-	-	87.9	101.8	X	X	X	-	134.6	-	-	X	12
-	130.6	X	-	X	-	-	-	72.8	100.4	X	X	X	-	122.3	-	-	X	2024年 1月
-	138.3	X	-	X	-	-	-	77.0	102.7	X	X	X	-	117.8	-	-	X	2
-	119.4	X	-	X	-	-	-	101.3	108.6	X	X	X	-	110.0	-	-	X	3
-	143.5	X	-	X	-	-	-	68.6	115.8	X	X	X	-	120.9	-	-	X	4
-	159.8	X	-	X	-	-	-	60.9	116.3	X	X	X	-	129.8	-	-	X	5
-	145.1	X	-	X	-	-	-	60.2	106.9	X	X	X	-	119.8	-	-	X	6
-	143.6	X	-	X	-	-	-	94.6	101.5	X	X	X	-	119.1	-	-	X	7
-	140.3	X	-	X	-	-	-	61.5	97.8	X	X	X	-	115.0	-	-	X	8
-	114.7	X	-	X	-	-	-	81.9	91.7	X	X	X	-	118.3	-	-	X	9
-	120.3	X	-	X	-	-	-	62.3	92.6	X	X	X	-	119.1	-	-	X	10
-	139.1	X	-	X	-	-	-	67.2	80.9	X	X	X	-	113.0	-	-	X	11
-	121.6	X	-	X	-	-	-	90.3	77.7	X	X	X	-	114.4	-	-	X	12

3 季節調整済指数

(3-1) 在庫指数 業種分類(つづき)

	電気機械工業			情報通信機械工業							輸送機械工業			窯業・土石製品工業			
	集積回路	その他の電子部品		回転電気機械	静止電気機械	開閉制御装置・機器	民生用電気機械	配線・照明器具	電気計測器	機械工業	通信機械	民生用電子機械	電子計算機及び関連装置		自動車車体	自動車部品	機体部品
ウェイト	100.1	91.2	484.3	-	-	-	367.8	70.0	46.5	1209.6	-	938.4	271.2	-	-	-	651.5
2020 I 期(末)	X	X	101.1	-	-	-	X	X	X	108.0	-	X	98.5	-	-	-	113.9
II	X	X	103.4	-	-	-	X	X	X	96.9	-	X	116.2	-	-	-	106.3
III	X	X	122.4	-	-	-	X	X	X	88.3	-	X	106.0	-	-	-	90.9
IV	X	X	89.9	-	-	-	X	X	X	84.2	-	X	104.2	-	-	-	79.4
2021 I 期	X	X	99.3	-	-	-	X	X	X	106.5	-	X	102.4	-	-	-	75.7
II	X	X	94.0	-	-	-	X	X	X	102.1	-	X	96.7	-	-	-	70.3
III	X	X	109.1	-	-	-	X	X	X	83.0	-	X	83.7	-	-	-	75.6
IV	X	X	105.6	-	-	-	X	X	X	110.0	-	X	82.5	-	-	-	70.9
2022 I 期	X	X	97.6	-	-	-	X	X	X	114.4	-	X	79.6	-	-	-	70.7
II	X	X	105.3	-	-	-	X	X	X	118.1	-	X	85.7	-	-	-	77.2
III	X	X	111.2	-	-	-	X	X	X	132.7	-	X	105.1	-	-	-	76.8
IV	X	X	126.3	-	-	-	X	X	X	98.5	-	X	108.4	-	-	-	78.1
2023 I 期	X	X	103.8	-	-	-	X	X	X	94.7	-	X	76.9	-	-	-	71.2
II	X	X	109.4	-	-	-	X	X	X	95.3	-	X	80.7	-	-	-	79.1
III	X	X	96.6	-	-	-	X	X	X	106.4	-	X	83.5	-	-	-	76.8
IV	X	X	85.4	-	-	-	X	X	X	98.4	-	X	129.4	-	-	-	77.3
2024 I 期	X	X	108.1	-	-	-	X	X	X	92.7	-	X	100.8	-	-	-	72.9
II	X	X	91.9	-	-	-	X	X	X	94.7	-	X	106.7	-	-	-	74.3
III	X	X	102.8	-	-	-	X	X	X	89.2	-	X	128.3	-	-	-	71.9
IV	X	X	67.3	-	-	-	X	X	X	99.1	-	X	136.8	-	-	-	73.9
2020 年 1 月	X	X	112.0	-	-	-	X	X	X	126.1	-	X	91.1	-	-	-	109.5
2	X	X	99.2	-	-	-	X	X	X	113.0	-	X	67.7	-	-	-	112.8
3	X	X	101.1	-	-	-	X	X	X	108.0	-	X	98.5	-	-	-	113.9
4	X	X	89.1	-	-	-	X	X	X	102.5	-	X	86.3	-	-	-	114.8
5	X	X	98.4	-	-	-	X	X	X	122.0	-	X	143.2	-	-	-	108.4
6	X	X	103.4	-	-	-	X	X	X	96.9	-	X	116.2	-	-	-	106.3
7	X	X	97.5	-	-	-	X	X	X	89.8	-	X	97.7	-	-	-	98.4
8	X	X	102.2	-	-	-	X	X	X	94.2	-	X	111.2	-	-	-	93.7
9	X	X	122.4	-	-	-	X	X	X	88.3	-	X	106.0	-	-	-	90.9
10	X	X	98.2	-	-	-	X	X	X	86.5	-	X	93.8	-	-	-	87.3
11	X	X	88.3	-	-	-	X	X	X	87.2	-	X	94.0	-	-	-	82.9
12	X	X	89.9	-	-	-	X	X	X	84.2	-	X	104.2	-	-	-	79.4
2021 年 1 月	X	X	81.7	-	-	-	X	X	X	90.7	-	X	82.3	-	-	-	78.6
2	X	X	91.2	-	-	-	X	X	X	95.3	-	X	77.9	-	-	-	75.4
3	X	X	99.3	-	-	-	X	X	X	106.5	-	X	102.4	-	-	-	75.7
4	X	X	95.7	-	-	-	X	X	X	142.7	-	X	136.4	-	-	-	71.7
5	X	X	94.6	-	-	-	X	X	X	129.3	-	X	98.2	-	-	-	71.0
6	X	X	94.0	-	-	-	X	X	X	102.1	-	X	96.7	-	-	-	70.3
7	X	X	100.6	-	-	-	X	X	X	77.1	-	X	95.5	-	-	-	67.2
8	X	X	103.6	-	-	-	X	X	X	82.0	-	X	86.1	-	-	-	73.6
9	X	X	109.1	-	-	-	X	X	X	83.0	-	X	83.7	-	-	-	75.6
10	X	X	109.9	-	-	-	X	X	X	90.8	-	X	88.3	-	-	-	80.8
11	X	X	104.0	-	-	-	X	X	X	97.7	-	X	84.2	-	-	-	73.9
12	X	X	105.6	-	-	-	X	X	X	110.0	-	X	82.5	-	-	-	70.9
2022 年 1 月	X	X	108.1	-	-	-	X	X	X	107.9	-	X	80.7	-	-	-	72.2
2	X	X	114.4	-	-	-	X	X	X	117.0	-	X	78.6	-	-	-	79.1
3	X	X	97.6	-	-	-	X	X	X	114.4	-	X	79.6	-	-	-	70.7
4	X	X	106.1	-	-	-	X	X	X	109.1	-	X	74.2	-	-	-	73.3
5	X	X	103.2	-	-	-	X	X	X	106.6	-	X	77.7	-	-	-	74.1
6	X	X	105.3	-	-	-	X	X	X	118.1	-	X	85.7	-	-	-	77.2
7	X	X	101.6	-	-	-	X	X	X	114.7	-	X	86.7	-	-	-	76.6
8	X	X	105.2	-	-	-	X	X	X	127.4	-	X	97.6	-	-	-	76.7
9	X	X	111.2	-	-	-	X	X	X	132.7	-	X	105.1	-	-	-	76.8
10	X	X	117.3	-	-	-	X	X	X	126.0	-	X	111.4	-	-	-	76.0
11	X	X	121.6	-	-	-	X	X	X	106.6	-	X	102.8	-	-	-	78.1
12	X	X	126.3	-	-	-	X	X	X	98.5	-	X	108.4	-	-	-	78.1
2023 年 1 月	X	X	112.2	-	-	-	X	X	X	94.2	-	X	95.4	-	-	-	76.0
2	X	X	99.9	-	-	-	X	X	X	96.3	-	X	94.7	-	-	-	70.9
3	X	X	103.8	-	-	-	X	X	X	94.7	-	X	76.9	-	-	-	71.2
4	X	X	103.3	-	-	-	X	X	X	105.5	-	X	118.2	-	-	-	67.5
5	X	X	107.7	-	-	-	X	X	X	98.9	-	X	101.5	-	-	-	74.6
6	X	X	109.4	-	-	-	X	X	X	95.3	-	X	80.7	-	-	-	79.1
7	X	X	112.2	-	-	-	X	X	X	96.9	-	X	81.9	-	-	-	73.0
8	X	X	100.0	-	-	-	X	X	X	99.5	-	X	85.9	-	-	-	77.2
9	X	X	96.6	-	-	-	X	X	X	106.4	-	X	83.5	-	-	-	76.8
10	X	X	87.8	-	-	-	X	X	X	97.1	-	X	78.4	-	-	-	77.1
11	X	X	83.9	-	-	-	X	X	X	96.9	-	X	110.2	-	-	-	75.7
12	X	X	85.4	-	-	-	X	X	X	98.4	-	X	129.4	-	-	-	77.3
2024 年 1 月	X	X	84.6	-	-	-	X	X	X	96.5	-	X	130.6	-	-	-	69.9
2	X	X	94.7	-	-	-	X	X	X	95.7	-	X	105.0	-	-	-	69.5
3	X	X	108.1	-	-	-	X	X	X	92.7	-	X	100.8	-	-	-	72.9
4	X	X	94.9	-	-	-	X	X	X	111.7	-	X	167.2	-	-	-	67.1
5	X	X	96.6	-	-	-	X	X	X	99.6	-	X	127.7	-	-	-	63.1
6	X	X	91.9	-	-	-	X	X	X	94.7	-	X	106.7	-	-	-	74.3
7	X	X	103.7	-	-	-	X	X	X	90.7	-	X	131.0	-	-	-	65.4
8	X	X	96.2	-	-	-	X	X	X	91.7	-	X	134.7	-	-	-	69.2
9	X	X	102.8	-	-	-	X	X	X	89.2	-	X	128.3	-	-	-	71.9
10	X	X	95.3	-	-	-	X	X	X	91.8	-	X	157.2	-	-	-	69.7
11	X	X	91.1	-	-	-	X	X	X	98.6	-	X	171.7	-	-	-	70.3
12	X	X	67.3	-	-	-	X	X	X	99.1	-	X	136.8	-	-	-	73.9

(2020年(令和2年)=100)

陶磁器・ ファインセラ ミックス	セメント・セ メント製品	その他の 窯業・土 石製品	化学工業				プラスチック				紙・ 紙加工品	木材・木製 品工業		繊維工業	ウェイト	
			無機化学 工業製品	プラスチック	油脂製品	化粧品	医薬品	製品 工業	プラスチック 製品	工業		板紙	紙加工品			
19.1	111.0	521.4	673.4	2.0	7.4	5.4	-	658.6	373.4	373.4	60.8	37.4	23.4	16.7	32.7	
X	X	116.7	90.5	X	X	X	-	90.1	96.9	96.9	106.2	X	100.3	100.8	91.2	2020 I 期(未)
X	X	106.1	104.1	X	X	X	-	104.8	97.1	97.1	96.4	X	103.9	100.1	109.8	II
X	X	89.1	104.3	X	X	X	-	104.4	88.9	88.9	98.1	X	100.7	99.5	105.1	III
X	X	75.5	108.5	X	X	X	-	108.8	96.2	96.2	96.4	X	90.9	91.4	98.9	IV
X	X	71.7	112.8	X	X	X	-	113.1	94.3	94.3	101.4	X	95.9	89.6	92.9	2021 I 期
X	X	67.2	109.2	X	X	X	-	110.0	97.8	97.8	109.4	X	106.0	109.2	88.6	II
X	X	74.8	108.4	X	X	X	-	108.5	90.0	90.0	110.1	X	107.4	100.3	76.5	III
X	X	68.4	105.7	X	X	X	-	105.8	83.7	83.7	104.6	X	99.3	103.4	73.8	IV
X	X	67.9	112.8	X	X	X	-	113.2	91.4	91.4	111.4	X	107.4	111.7	69.8	2022 I 期
X	X	76.1	96.1	X	X	X	-	96.5	97.9	97.9	113.2	X	103.9	108.6	60.2	II
X	X	74.4	104.4	X	X	X	-	104.5	96.2	96.2	112.4	X	99.6	112.1	62.6	III
X	X	77.7	113.4	X	X	X	-	113.7	98.1	98.1	121.1	X	103.0	138.3	56.9	IV
X	X	69.5	122.6	X	X	X	-	123.2	103.1	103.1	101.8	X	96.9	153.6	57.5	2023 I 期
X	X	79.5	125.7	X	X	X	-	126.6	103.9	103.9	110.5	X	98.6	138.7	59.2	II
X	X	79.1	133.0	X	X	X	-	133.6	103.7	103.7	97.3	X	90.3	144.4	59.3	III
X	X	85.7	128.7	X	X	X	-	129.4	108.5	108.5	108.8	X	82.2	126.2	55.7	IV
X	X	82.6	146.5	X	X	X	-	147.7	102.6	102.6	109.8	X	84.3	120.7	52.3	2024 I 期
X	X	88.0	190.9	X	X	X	-	193.1	114.3	114.3	102.4	X	85.1	109.0	49.2	II
X	X	82.3	198.1	X	X	X	-	200.0	107.6	107.6	88.3	X	43.1	111.1	53.2	III
X	X	82.2	191.1	X	X	X	-	193.3	102.6	102.6	108.2	X	44.3	103.3	57.7	IV
X	X	111.5	90.1	X	X	X	-	89.7	130.9	130.9	108.7	X	104.0	107.7	86.0	2020年 1月
X	X	116.3	88.5	X	X	X	-	88.1	112.1	112.1	112.2	X	106.2	102.1	83.2	2
X	X	116.7	90.5	X	X	X	-	90.1	96.9	96.9	106.2	X	100.3	100.8	91.2	3
X	X	117.5	90.8	X	X	X	-	90.6	105.3	105.3	95.2	X	97.6	106.1	102.9	4
X	X	109.5	102.2	X	X	X	-	102.0	99.2	99.2	99.6	X	101.8	101.4	107.5	5
X	X	106.1	104.1	X	X	X	-	104.8	97.1	97.1	96.4	X	103.9	100.1	109.8	6
X	X	97.8	108.8	X	X	X	-	109.0	96.4	96.4	95.9	X	99.0	103.5	109.9	7
X	X	92.0	106.1	X	X	X	-	106.2	95.9	95.9	99.2	X	96.7	96.1	107.6	8
X	X	89.1	104.3	X	X	X	-	104.4	88.9	88.9	98.1	X	100.7	99.5	105.1	9
X	X	84.7	103.4	X	X	X	-	103.6	86.4	86.4	98.3	X	98.4	90.3	102.2	10
X	X	80.0	101.8	X	X	X	-	101.8	92.9	92.9	96.6	X	100.0	101.8	100.7	11
X	X	75.5	108.5	X	X	X	-	108.8	96.2	96.2	96.4	X	90.9	91.4	98.9	12
X	X	75.3	109.8	X	X	X	-	110.1	86.4	86.4	99.3	X	84.5	86.0	99.8	2021年 1月
X	X	71.0	116.0	X	X	X	-	116.4	81.6	81.6	101.7	X	87.5	90.0	95.0	2
X	X	71.7	112.8	X	X	X	-	113.1	94.3	94.3	101.4	X	95.9	89.6	92.9	3
X	X	67.3	112.7	X	X	X	-	113.0	96.3	96.3	104.4	X	133.7	95.2	91.0	4
X	X	67.4	107.4	X	X	X	-	107.7	96.4	96.4	108.1	X	103.8	100.2	90.7	5
X	X	67.2	109.2	X	X	X	-	110.0	97.8	97.8	109.4	X	106.0	109.2	88.6	6
X	X	64.6	106.2	X	X	X	-	106.1	94.5	94.5	106.4	X	89.3	103.5	83.5	7
X	X	72.0	105.1	X	X	X	-	105.2	93.9	93.9	107.4	X	100.7	107.1	79.4	8
X	X	74.8	108.4	X	X	X	-	108.5	90.0	90.0	110.1	X	107.4	100.3	76.5	9
X	X	80.8	109.9	X	X	X	-	110.3	98.2	98.2	104.7	X	94.2	102.8	74.2	10
X	X	71.9	109.2	X	X	X	-	109.4	95.1	95.1	110.1	X	97.8	102.1	72.4	11
X	X	68.4	105.7	X	X	X	-	105.8	83.7	83.7	104.6	X	99.3	103.4	73.8	12
X	X	69.8	104.9	X	X	X	-	105.2	83.4	83.4	108.1	X	106.2	107.2	70.3	2022年 1月
X	X	78.6	103.0	X	X	X	-	103.2	87.5	87.5	109.4	X	102.1	111.8	70.2	2
X	X	67.9	112.8	X	X	X	-	113.2	91.4	91.4	111.4	X	107.4	111.7	69.8	3
X	X	71.5	104.2	X	X	X	-	104.3	92.2	92.2	133.6	X	172.0	105.6	65.9	4
X	X	72.7	103.5	X	X	X	-	103.5	94.9	94.9	114.1	X	104.3	109.5	63.2	5
X	X	76.1	96.1	X	X	X	-	96.5	97.9	97.9	113.2	X	103.9	108.6	60.2	6
X	X	74.7	99.4	X	X	X	-	99.4	99.6	99.6	117.1	X	103.0	103.8	59.1	7
X	X	74.2	105.1	X	X	X	-	105.2	94.5	94.5	112.9	X	105.9	107.2	58.6	8
X	X	74.4	104.4	X	X	X	-	104.5	96.2	96.2	112.4	X	99.6	112.1	62.6	9
X	X	73.9	102.2	X	X	X	-	102.0	92.9	92.9	114.6	X	94.1	114.9	59.9	10
X	X	76.5	108.7	X	X	X	-	108.7	89.6	89.6	121.5	X	111.3	124.7	57.8	11
X	X	77.7	113.4	X	X	X	-	113.7	98.1	98.1	121.1	X	103.0	138.3	56.9	12
X	X	73.7	117.7	X	X	X	-	118.1	109.4	109.4	114.0	X	102.3	132.7	55.0	2023年 1月
X	X	68.3	121.4	X	X	X	-	121.9	119.7	119.7	109.6	X	95.8	142.7	57.5	2
X	X	69.5	122.6	X	X	X	-	123.2	103.1	103.1	101.8	X	96.9	153.6	57.5	3
X	X	66.1	127.9	X	X	X	-	128.8	104.1	104.1	108.8	X	97.7	145.8	57.4	4
X	X	73.9	126.5	X	X	X	-	127.2	107.3	107.3	122.1	X	103.7	139.3	56.9	5
X	X	79.5	125.7	X	X	X	-	126.6	103.9	103.9	110.5	X	98.6	138.7	59.2	6
X	X	73.1	128.6	X	X	X	-	129.5	100.3	100.3	112.5	X	95.2	145.1	61.2	7
X	X	78.2	129.2	X	X	X	-	129.9	105.0	105.0	112.5	X	99.3	140.1	60.8	8
X	X	79.1	133.0	X	X	X	-	133.6	103.7	103.7	97.3	X	90.3	144.4	59.3	9
X	X	80.9	129.9	X	X	X	-	129.6	106.8	106.8	109.5	X	95.9	138.8	56.6	10
X	X	81.3	141.6	X	X	X	-	142.5	105.8	105.8	108.2	X	94.2	127.4	57.3	11
X	X	85.7	128.7	X	X	X	-	129.4	108.5	108.5	108.8	X	82.2	126.2	55.7	12
X	X	76.6	132.4	X	X	X	-	133.2	108.6	108.6	106.8	X	109.7	121.6	54.9	2024年 1月
X	X	78.9	138.6	X	X	X	-	139.3	106.4	106.4	115.9	X	131.3	120.7	53.3	2
X	X	82.6	146.5	X	X	X	-	147.7	102.6	102.6	109.8	X	84.3	120.7	52.3	3
X	X	76.7	159.5	X	X	X	-	161.3	108.1	108.1	107.8	X	94.2	114.5	49.4	4
X	X	72.8	184.2	X	X	X	-	186.5	106.3	106.3	103.5	X	94.2	99.5	52.2	5
X	X	88.0	190.9	X	X	X	-	193.1	114.3	114.3	102.4	X	85.1	109.0	49.2	6
X	X	75.5	193.2	X	X	X	-	195.5	106.5	106.5	113.2	X	111.6	103.6	52.5	7
X	X	79.0	197.0	X	X	X	-	199.2	110.4	110.4	109.2	X	86.2	107.8	52.4	8
X	X	82.3	198.1	X	X	X	-	200.0	107.6	107.6	88.3	X	43.1	111.1	53.2	9
X	X	79.0	182.0	X	X	X	-	182.8	101.0	101.0	95.7	X	52.6	104.1	58.0	10
X	X	79.6	196.5	X	X	X	-	198.6	98.7	98.7	91.9	X	33.6	104.3	62.6	11
X	X	82.2	191.1	X	X	X	-	193.3	102.6	102.6	108.2	X	44.3	103.3	57.7	12

3 季節調整済指数

(3-1) 在庫指数 業種分類(つづき)

	紡績系	ニット・ 繊維二次 製品	食料品 工業	肉製品	乳製品	味そ・ しょう油	その他の 食料品	飲料	飼料	その他 工業	ゴム製品 工業	皮革製品 工業	家具工業	印刷業	その他の 製品工業	鉱業	
																非金属 鉱業	
ウェイト	1.9	30.8	1190.7	-	-	945.7	30.4	214.6	-	575.9	126.0	32.2	112.3	-	305.4	1.4	1.4
2020 I 期(末)	X	89.9	98.4	-	-	97.9	X	101.0	-	92.1	X	X	110.4	-	84.7	X	X
II	X	109.4	102.0	-	-	100.5	X	107.8	-	104.0	X	X	107.1	-	107.7	X	X
III	X	106.6	102.6	-	-	99.7	X	125.3	-	106.6	X	X	101.3	-	110.6	X	X
IV	X	100.9	94.2	-	-	98.6	X	72.7	-	98.2	X	X	73.0	-	106.4	X	X
2021 I 期	X	94.7	92.7	-	-	99.1	X	71.5	-	100.1	X	X	57.0	-	111.6	X	X
II	X	89.8	93.3	-	-	100.0	X	67.7	-	100.2	X	X	59.0	-	113.8	X	X
III	X	77.0	95.9	-	-	100.0	X	68.4	-	109.6	X	X	62.8	-	132.1	X	X
IV	X	74.7	106.9	-	-	100.6	X	141.3	-	117.3	X	X	65.6	-	141.9	X	X
2022 I 期	X	71.4	111.5	-	-	101.7	X	148.7	-	128.0	X	X	68.4	-	158.8	X	X
II	X	62.0	114.4	-	-	102.4	X	166.4	-	126.0	X	X	69.3	-	153.4	X	X
III	X	64.4	117.7	-	-	103.2	X	237.8	-	121.1	X	X	68.0	-	148.3	X	X
IV	X	58.2	111.1	-	-	107.2	X	132.8	-	129.9	X	X	73.9	-	161.3	X	X
2023 I 期	X	58.3	108.4	-	-	108.4	X	112.4	-	130.4	X	X	84.4	-	150.0	X	X
II	X	60.9	110.3	-	-	109.5	X	118.9	-	123.1	X	X	80.7	-	138.3	X	X
III	X	60.8	108.6	-	-	108.3	X	127.0	-	117.0	X	X	78.7	-	123.4	X	X
IV	X	57.0	104.8	-	-	107.8	X	86.2	-	113.5	X	X	77.1	-	121.4	X	X
2024 I 期	X	53.5	104.6	-	-	105.2	X	107.5	-	117.6	X	X	79.2	-	131.4	X	X
II	X	50.0	104.4	-	-	105.6	X	105.1	-	112.5	X	X	85.1	-	115.7	X	X
III	X	54.7	102.6	-	-	104.1	X	110.0	-	111.8	X	X	85.5	-	117.3	X	X
IV	X	59.0	98.4	-	-	104.0	X	72.5	-	107.9	X	X	88.5	-	112.2	X	X
2020年 1月	X	84.3	101.3	-	-	102.5	X	98.2	-	92.0	X	X	101.6	-	86.0	X	X
2	X	81.3	100.1	-	-	100.4	X	98.9	-	91.7	X	X	100.1	-	82.8	X	X
3	X	89.9	98.4	-	-	97.9	X	101.0	-	92.1	X	X	110.4	-	84.7	X	X
4	X	101.7	103.3	-	-	102.3	X	105.9	-	98.6	X	X	109.4	-	94.7	X	X
5	X	106.3	106.1	-	-	105.0	X	109.5	-	96.5	X	X	109.6	-	92.6	X	X
6	X	109.4	102.0	-	-	100.5	X	107.8	-	104.0	X	X	107.1	-	107.7	X	X
7	X	110.3	100.1	-	-	98.0	X	111.7	-	105.6	X	X	109.5	-	106.9	X	X
8	X	108.6	100.7	-	-	98.4	X	113.0	-	106.1	X	X	106.6	-	108.2	X	X
9	X	106.6	102.6	-	-	99.7	X	125.3	-	106.6	X	X	101.3	-	110.6	X	X
10	X	103.9	94.2	-	-	97.3	X	77.8	-	102.2	X	X	93.2	-	105.0	X	X
11	X	102.6	96.2	-	-	99.5	X	76.8	-	105.7	X	X	84.4	-	113.9	X	X
12	X	100.9	94.2	-	-	98.6	X	72.7	-	98.2	X	X	73.0	-	106.4	X	X
2021年 1月	X	101.6	93.9	-	-	99.2	X	72.1	-	97.2	X	X	67.5	-	106.5	X	X
2	X	96.7	93.0	-	-	99.6	X	67.6	-	95.1	X	X	55.6	-	103.8	X	X
3	X	94.7	92.7	-	-	99.1	X	71.5	-	100.1	X	X	57.0	-	111.6	X	X
4	X	92.4	92.9	-	-	100.3	X	69.5	-	100.5	X	X	60.4	-	112.4	X	X
5	X	92.0	92.9	-	-	100.1	X	68.9	-	98.5	X	X	63.0	-	109.0	X	X
6	X	89.8	93.3	-	-	100.0	X	67.7	-	100.2	X	X	59.0	-	113.8	X	X
7	X	84.1	93.8	-	-	100.4	X	64.2	-	101.1	X	X	59.9	-	118.7	X	X
8	X	80.0	94.4	-	-	100.2	X	63.8	-	106.8	X	X	62.9	-	129.8	X	X
9	X	77.0	95.9	-	-	100.0	X	68.4	-	109.6	X	X	62.8	-	132.1	X	X
10	X	74.5	99.1	-	-	100.3	X	94.6	-	111.6	X	X	63.0	-	130.7	X	X
11	X	73.0	102.5	-	-	99.4	X	116.5	-	113.1	X	X	64.8	-	133.8	X	X
12	X	74.7	106.9	-	-	100.6	X	141.3	-	117.3	X	X	65.6	-	141.9	X	X
2022年 1月	X	71.3	109.6	-	-	100.8	X	152.2	-	123.2	X	X	69.1	-	150.0	X	X
2	X	71.4	113.4	-	-	101.6	X	164.4	-	124.3	X	X	78.3	-	150.1	X	X
3	X	71.4	111.5	-	-	101.7	X	148.7	-	128.0	X	X	68.4	-	158.8	X	X
4	X	67.4	114.2	-	-	103.0	X	155.4	-	124.8	X	X	66.2	-	152.4	X	X
5	X	64.9	114.4	-	-	102.5	X	159.5	-	126.2	X	X	65.4	-	153.6	X	X
6	X	62.0	114.4	-	-	102.4	X	166.4	-	126.0	X	X	69.3	-	153.4	X	X
7	X	60.8	115.7	-	-	103.5	X	179.4	-	127.0	X	X	68.5	-	158.4	X	X
8	X	60.3	116.3	-	-	103.4	X	195.5	-	124.6	X	X	67.0	-	153.1	X	X
9	X	64.4	117.7	-	-	103.2	X	237.8	-	121.1	X	X	68.0	-	148.3	X	X
10	X	61.4	113.6	-	-	104.5	X	170.6	-	122.0	X	X	71.4	-	149.9	X	X
11	X	59.0	108.5	-	-	105.1	X	125.3	-	120.5	X	X	72.9	-	145.3	X	X
12	X	58.2	111.1	-	-	107.2	X	132.8	-	129.9	X	X	73.9	-	161.3	X	X
2023年 1月	X	55.5	110.4	-	-	108.3	X	123.0	-	128.7	X	X	79.2	-	150.8	X	X
2	X	58.4	108.7	-	-	108.2	X	114.1	-	132.2	X	X	85.6	-	152.0	X	X
3	X	58.3	108.4	-	-	108.4	X	112.4	-	130.4	X	X	84.4	-	150.0	X	X
4	X	58.2	108.1	-	-	106.8	X	118.3	-	129.0	X	X	81.0	-	148.9	X	X
5	X	58.0	109.7	-	-	108.4	X	118.1	-	128.0	X	X	81.8	-	145.2	X	X
6	X	60.9	110.3	-	-	109.5	X	118.9	-	123.1	X	X	80.7	-	138.3	X	X
7	X	63.4	108.6	-	-	107.3	X	118.8	-	120.9	X	X	81.1	-	131.4	X	X
8	X	62.6	108.4	-	-	107.7	X	113.9	-	119.2	X	X	79.4	-	131.6	X	X
9	X	60.8	108.6	-	-	108.3	X	127.0	-	117.0	X	X	78.7	-	123.4	X	X
10	X	58.1	105.4	-	-	108.1	X	90.8	-	121.8	X	X	75.4	-	131.4	X	X
11	X	58.8	101.7	-	-	108.3	X	71.8	-	117.6	X	X	76.7	-	125.9	X	X
12	X	57.0	104.8	-	-	107.8	X	86.2	-	113.5	X	X	77.1	-	121.4	X	X
2024年 1月	X	55.9	105.8	-	-	106.8	X	106.0	-	109.0	X	X	74.0	-	118.7	X	X
2	X	54.3	106.1	-	-	106.1	X	110.1	-	113.6	X	X	77.7	-	126.2	X	X
3	X	53.5	104.6	-	-	105.2	X	107.5	-	117.6	X	X	79.2	-	131.4	X	X
4	X	50.3	103.5	-	-	105.0	X	104.9	-	110.3	X	X	78.3	-	117.9	X	X
5	X	53.2	104.7	-	-	106.8	X	102.8	-	117.2	X	X	82.4	-	126.6	X	X
6	X	50.0	104.4	-	-	105.6	X	105.1	-	112.5	X	X	85.1	-	115.7	X	X
7	X	54.0	104.7	-	-	105.7	X	106.3	-	113.7	X	X	83.6	-	114.6	X	X
8	X	53.8	104.2	-	-	105.3	X	101.2	-	109.7	X	X	82.8	-	111.5	X	X
9	X	54.7	102.6	-	-	104.1	X	110.0	-	111.8	X	X	85.5	-	117.3	X	X
10	X	59.4	101.4	-	-	105.5	X	81.2	-	116.2	X	X	86.2	-	127.4	X	X
11	X	64.0	96.3	-	-	103.9	X	64.1	-	105.3	X	X	86.3	-	110.3	X	X
12	X	59.0															

(3-2) 在庫指数 用途分類(財別)

(2020年(令和2年)=100)

鉱工業	最終 需要財	投資財	資本財		消費財	消費財		生産財	ウェイト
			資本財	建設財		耐久 消費財	非耐久 消費財		
10000.0	5627.7	2890.1	2438.3	451.8	2737.6	803.3	1934.3	4372.3	
97.9	97.1	96.3	94.9	103.1	95.9	100.0	94.8	99.8	2020 I 期(末)
100.5	98.8	93.4	93.0	95.5	104.4	106.8	103.2	102.4	II
102.2	100.5	100.9	99.1	113.9	101.4	100.6	102.4	105.4	III
93.8	99.1	102.1	103.7	94.3	96.2	88.2	100.0	86.0	IV
100.0	112.5	124.3	127.1	105.2	98.9	100.9	98.6	85.0	2021 I 期
98.3	111.1	125.0	128.4	108.8	96.8	91.8	98.7	81.3	II
96.1	110.8	126.3	128.5	118.3	96.1	91.6	98.5	78.1	III
111.9	128.1	149.1	155.5	117.3	105.0	106.4	104.7	89.7	IV
114.1	128.4	142.0	146.0	116.2	113.3	124.2	109.8	97.1	2022 I 期
114.5	126.2	141.5	145.4	122.7	110.5	118.4	107.1	99.0	II
118.5	133.5	153.8	159.1	130.1	113.5	121.0	110.7	99.9	III
113.5	126.3	138.9	139.7	138.0	112.7	118.7	110.7	96.1	IV
119.1	128.4	142.8	147.0	115.5	113.0	115.7	111.9	107.7	2023 I 期
124.0	132.7	150.9	157.0	119.1	113.8	109.2	115.0	112.3	II
122.8	128.6	142.8	151.9	96.5	114.3	108.4	117.0	116.2	III
115.6	117.0	124.8	132.5	85.2	109.2	101.8	112.8	113.6	IV
108.6	114.0	111.8	115.1	91.1	115.1	107.7	118.1	102.1	2024 I 期
116.9	124.6	125.5	134.1	81.4	123.8	97.8	133.5	106.5	II
110.3	116.2	111.1	113.1	103.3	122.1	89.0	136.1	103.7	III
109.5	114.5	110.3	119.2	64.3	120.0	92.8	132.2	102.8	IV
106.1	105.4	108.4	108.0	106.1	102.6	116.0	96.6	106.8	2020 年 1 月
99.0	96.7	95.0	93.7	102.9	98.4	104.8	95.6	101.7	2
97.9	97.1	96.3	94.9	103.1	95.9	100.0	94.8	99.8	3
100.8	101.5	103.0	104.2	97.3	98.6	96.3	99.0	100.3	4
101.5	105.0	103.1	104.6	95.1	106.0	105.1	105.2	98.4	5
100.5	98.8	93.4	93.0	95.5	104.4	106.8	103.2	102.4	6
102.3	99.7	95.8	96.9	91.7	104.0	100.9	103.5	104.1	7
103.4	101.0	100.2	99.8	97.2	102.9	102.9	102.8	106.8	8
102.2	100.5	100.9	99.1	113.9	101.4	100.6	102.4	105.4	9
97.2	96.3	97.3	95.7	106.5	94.6	88.1	98.3	98.2	10
95.9	99.3	102.8	104.3	96.9	96.3	91.3	99.1	91.2	11
93.8	99.1	102.1	103.7	94.3	96.2	88.2	100.0	86.0	12
93.4	99.3	102.3	104.3	86.5	96.7	90.2	99.9	85.4	2021 年 1 月
94.8	102.3	105.6	107.9	92.8	98.4	91.3	101.5	84.5	2
100.0	112.5	124.3	127.1	105.2	98.9	100.9	98.6	85.0	3
105.3	117.3	129.0	134.0	102.8	103.8	113.6	99.3	89.6	4
97.7	106.0	111.7	112.0	110.3	98.9	97.0	98.1	89.0	5
98.3	111.1	125.0	128.4	108.8	96.8	91.8	98.7	81.3	6
94.2	107.8	122.2	123.6	115.8	93.6	81.7	97.3	76.0	7
92.2	104.7	116.2	114.3	119.3	94.1	87.2	97.2	76.9	8
96.1	110.8	126.3	128.5	118.3	96.1	91.6	98.5	78.1	9
103.1	119.5	138.4	142.3	120.7	98.6	92.9	102.2	82.1	10
104.3	119.3	135.4	139.7	114.8	102.2	99.1	104.1	84.2	11
111.9	128.1	149.1	155.5	117.3	105.0	106.4	104.7	89.7	12
112.0	126.6	144.0	147.6	118.3	108.1	112.0	106.4	92.1	2022 年 1 月
120.5	136.9	161.3	167.6	126.7	110.2	115.4	108.0	98.5	2
114.1	128.4	142.0	146.0	116.2	113.3	124.2	109.8	97.1	3
112.0	124.1	134.6	137.0	123.5	111.9	115.5	109.9	95.8	4
109.6	123.0	134.5	137.0	119.5	109.8	105.3	109.9	95.1	5
114.5	126.2	141.5	145.4	122.7	110.5	118.4	107.1	99.0	6
113.8	126.8	141.3	146.0	117.7	112.2	118.1	108.6	96.1	7
115.0	128.7	144.3	146.4	123.9	114.4	123.3	110.9	98.7	8
118.5	133.5	153.8	159.1	130.1	113.5	121.0	110.7	99.9	9
117.2	133.3	152.4	157.5	129.7	112.2	125.8	108.3	96.5	10
114.2	127.2	142.8	144.9	133.5	110.1	117.2	107.9	97.1	11
113.5	126.3	138.9	139.7	138.0	112.7	118.7	110.7	96.1	12
116.6	128.6	144.7	147.0	128.9	111.1	109.9	112.0	100.5	2023 年 1 月
117.9	128.5	143.7	148.9	110.9	112.1	112.2	112.2	103.7	2
119.1	128.4	142.8	147.0	115.5	113.0	115.7	111.9	107.7	3
122.2	132.9	148.2	154.5	113.2	116.1	119.4	114.1	108.0	4
122.0	132.8	150.2	156.1	118.7	113.7	109.0	114.9	110.1	5
124.0	132.7	150.9	157.0	119.1	113.8	109.2	115.0	112.3	6
124.3	131.9	150.5	156.4	122.5	112.9	107.5	115.0	113.3	7
121.7	127.9	143.5	150.1	106.3	113.0	107.6	115.6	114.0	8
122.8	128.6	142.8	151.9	96.5	114.3	108.4	117.0	116.2	9
121.1	124.2	136.3	145.9	89.0	111.3	106.7	113.9	117.2	10
119.2	121.0	130.2	139.1	84.1	111.6	102.8	115.1	116.8	11
115.6	117.0	124.8	132.5	85.2	109.2	101.8	112.8	113.6	12
110.8	115.3	120.4	126.7	84.0	110.0	99.7	114.8	104.6	2024 年 1 月
113.4	119.7	125.9	132.1	88.1	112.8	103.4	116.9	104.9	2
108.6	114.0	111.8	115.1	91.1	115.1	107.7	118.1	102.1	3
116.6	124.2	129.3	137.9	80.6	117.9	106.9	121.9	106.5	4
120.5	131.4	137.8	148.3	82.2	122.9	100.1	131.6	108.5	5
116.9	124.6	125.5	134.1	81.4	123.8	97.8	133.5	106.5	6
116.2	126.2	127.7	134.8	92.9	124.5	97.8	135.1	102.5	7
114.5	124.6	126.1	132.7	89.1	123.9	93.6	136.9	101.8	8
110.3	116.2	111.1	113.1	103.3	122.1	89.0	136.1	103.7	9
110.5	117.2	115.5	120.6	90.5	119.8	96.8	130.0	101.9	10
113.8	124.1	127.6	135.1	89.2	121.1	94.3	131.6	100.4	11
109.5	114.5	110.3	119.2	64.3	120.0	92.8	132.2	102.8	12

2024年版
長野県鉱工業指数年報【改訂版】

— 2020年(令和2年)基準 —

2025年 12月 作成

編集・作成 長野県企画振興部総合政策課統計室
