

第 65 回長野県統計グラフコンクール実施要領

- 1 目 的 統計知識の普及と統計の表現技術の研さんに資するため、県内の小学生、中学生、高校生、大学生及び一般から広く統計グラフを募集します。
- 2 主 催 長野県
長野県統計協会
- 3 後 援 関東農政局
長野県議会
長野県教育委員会
長野県統計教育研究協議会
信濃毎日新聞社
長野日報社
NHK長野放送局
S B C 信越放送
N B S 長野放送
T S B テレビ信州
a b n 長野朝日放送

4 応募資格

- | | | |
|-------------|-------|--------------------|
| 第 1 部 | …………… | 小学校 1 年生及び 2 年生の児童 |
| 第 2 部 | …………… | 小学校 3 年生及び 4 年生の児童 |
| 第 3 部 | …………… | 小学校 5 年生及び 6 年生の児童 |
| 第 4 部 | …………… | 中学校の生徒 |
| 第 5 部 | …………… | 高等学校以上の生徒、学生及び一般 |
| パソコン統計グラフの部 | …………… | 小学校の児童以上 |

合作により、応募者の該当する部が異なる場合は、年齢の高い者が該当する部へ応募してください。

5 テーマ

テーマは各部とも自由です。ただし、小学校 4 年生以下の児童の応募については、児童が自ら観察又は調査した結果をグラフにしたものとします。

6 応募の方法

(1) 応募作品の規格等

ア 用紙の規格

各部とも、仕上げ寸法を 72.8 cm×51.5 cm (B 2 判) とします。(用紙は貼り合わせでも前掲の寸法であれば可)

(注) 市販の B 2 判用紙は大きさが異なる場合がありますので、前掲の寸法に用紙をカットする等ご注意ください。

イ 紙質・色彩

各部とも紙質・色彩(単色でも可)は自由としますが、裏面の板張り(パネル仕上げ)、表面のセロハンカバーなどは受付できません。

ウ 応募点数等

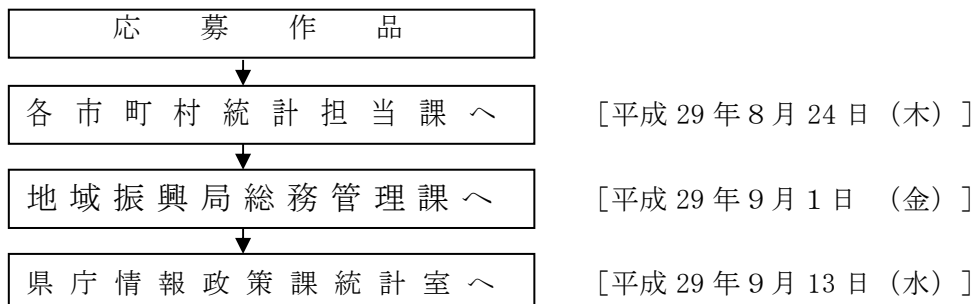
1人の応募点数は制限しませんが、2枚以上にわたる「シリーズもの」は受付できません。

エ 合作の人数

1作品について、5人以内とします。

(2) 提出先及び締切日

応募作品は次に示した期日までに、それぞれの機関へ提出してください（必着）。



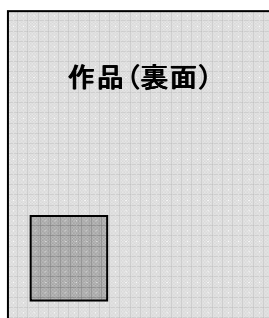
小・中学生は、学校を通じて提出してください。高等学校以上の生徒、学生及び一般の方は、市町村統計担当課又は、地域振興局総務管理課へ8月24日(木)までに提出してください。

各市町村統計担当課への提出期限は、市町村ごとに異なる場合があります。

7 応募上の注意

- (1) 応募作品は、自分で創作したものに限りません。
- (2) 第三者（応募者以外の者をいいます。）が作成したイラストや写真等（商標やキャラクター等）を使用しないでください（利用許諾の有無にかかわらず、第三者が作成した著作物の全部又は一部の使用を禁止します。）。
- (3) 本要領7頁又は「長野県の統計情報」ホームページ（要領14(4)参照）に掲載した作品貼付様式に、所要事項を記入の上、応募作品の裏面左下（図1参照）に貼付してください。なお、記載に当たっては、住所、氏名、学校名に必ず「ふりがな」を付してください。
- (4) 自己の観察又は調査によった場合は、その観察又は調査の記録を別紙とし、図2のとおり貼付してください。記録のない作品は失格となりますので留意してください。
- (5) 自己の観察又は調査によらないで、外から資料を得た場合は、その取材資料の出所を作品表面の適宜な位置に明記するとともに、取材資料を別紙とし、(4)と同様の方法で貼付してください。取材資料のない作品は失格となりますので留意してください。
- (6) グラフ部分をパソコンで作成したものは、パソコン統計グラフの部の作品として応募してください。
- (7) その他、別記「グラフ作成上の留意点」を参考にしてください。

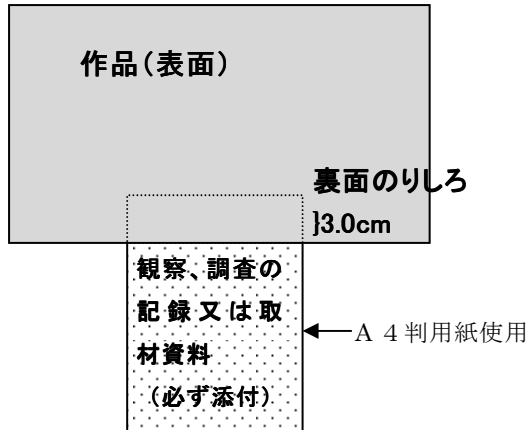
図1 住所氏名等を記入した添付様式の貼付



作品の裏面の左下隅に用紙を貼付します。

図2 観察、調査の記録又は取材資料の添付

(例) 用紙が横長の場合(縦長に用いてもよい)



※ 取材資料が3枚以上になる場合には、表に都道府県名、応募する部名、制作者氏名を記載したA4判の封筒に入れ、作品には貼付せずに提出してください。

8 指導上の注意(指導者の方へ)

- (1) 用紙の規格、裏面への必要事項の記入、添付資料など応募に当たって必要な条件を満たしているか、十分点検してください。
- (2) 切り紙又は折り紙をのり付けした作品、絵の具やポスターカラーを厚く塗り重ねた作品などについては、はがれ落ちることがないように十分に指導、点検をしてください。
- (3) 表現(グラフ)は児童・生徒の自主性を尊重し、指導者が技法的に介入しないでください。
- (4) 応募作品が汚損しないよう十分配慮してください。
- (5) 資料の選択及び取扱方についての示唆、助言は差し支えありません。

9 作品の審査

(1) 審査基準

応募作品は、次の基準によって審査します。

ア 共通基準

- (ア) 誤りはないか。
目盛り、単位の取り方、文字、数字、脱字及び記入漏れ等
- (イ) 書き落としはないか。
資料の出所、観察及び調査の方法等
- (ウ) 的確か。
見出し(主題)の表現及び配色等

イ 各部別基準

第1部、第2部

子供らしい身近な課題をとらえて、ふさわしい観察・調査をし、グラフに表しているか。

第3～5部、パソコン統計グラフの部

- (ア) 統計データを正しく理解して、グラフ化することによってデータのもつ事象が理解されやすくなるよう、工夫されているか。
- (イ) 訴えたい主題が的確にグラフに表れているか。また、主題は斬新で興味を喚起するものであるか。
- (ウ) パソコン統計グラフの部では、パソコンの機能を十分に活用したものであるか。

(2) 審査方法

地域振興局総務管理課において第一次審査会、県において第二次審査会を行い、入賞作品を

決定します。

(3) 審査員

- | | |
|----------|----------------|
| ア 第一次審査会 | 学識経験者及び地域振興局職員 |
| イ 第二次審査会 | 学識経験者、主催者及び後援者 |

10 入賞作品の発表

平成 29 年 9 月下旬に行います。

なお、入賞者に対しては、市町村統計担当課を通じて通知します。

11 表彰等

入賞作品には賞状及び副賞を贈呈し、表彰します。また、応募者全員に参加賞を贈呈します。

全国コンクールの中央審査に出品された作品には、一般社団法人日本統計学会が認定する統計検定 4 級（活動賞）が授与されます。

12 入賞区分及び入賞数

入賞区分及び入賞数は、次のとおりとします。

- | | |
|-----------------------|---------------|
| (1) 長野県知事賞 | 各部 1 点 |
| (2) 長野県統計協会会長賞 | 各部 1 点 |
| (3) 学校賞（コンクールに貢献した学校） | 若干校 |
| (4) 特別賞 | |
| 関東農政局長賞 | 1 点 |
| 長野県議会議長賞 | 1 点 |
| 長野県教育委員会賞 | 1 点 |
| 長野県統計教育研究協議会長賞 | 1 点 |
| 信濃毎日新聞社賞 | 1 点 |
| 長野日報社賞 | 1 点 |
| NHK長野放送局賞 | 1 点 |
| S B C 賞 | 1 点 |
| N B S 賞 | 1 点 |
| T S B 賞 | 1 点 |
| a b n 賞 | 1 点 |
| (5) 佳作 | 各部合わせて 20 点程度 |
| (6) 努力賞 | 各部合わせて 20 点程度 |

13 個人情報の取扱いについて

- (1) 作品制作者の個人情報は、入賞作品の選考、副賞の提供、表彰時の使用及び県の出版物等に使用します。
- (2) 入賞作品の制作者の個人情報は、統計の普及啓発の目的のために使用する際に利用します。
- (3) 作品制作者の個人情報を当該本人の同意を得ず第三者に提供することはありません。
- (4) 個人情報の取扱いの委託はありません。

14 その他

- (1) 入賞作品中優秀な作品は、公益財団法人統計情報研究開発センター及び総務省が主催する第 65 回統計グラフ全国コンクールに出品します。

全国コンクールの中央審査に出品された作品には、一般社団法人日本統計学会が認定する統計検定 4 級（活動賞）が授与されます。

- (2) 応募作品中入賞作品は1年経過後に、また、入賞作品以外の作品は審査終了後に返却します。
- (3) 入賞作品については、本人の承諾を得ずに県の出版物等に統計の普及啓発目的等のため使用できるものとします。なお、全国コンクールの入選作品についての著作権は公益財団法人統計情報研究開発センターに帰属し、その規定によります。
- (4) 本コンクール実施要領及び応募に関するその他の事項については、「長野県の統計情報」ホームページ http://www3.pref.nagano.lg.jp/tokei/0_top/main/index.html に、随時掲載しますのでご覧ください。

(別記)

グラフ作成上の留意点

過去の審査経過からみて、グラフとしては優れた作品であっても、形式的要件が備わっていなかったり、内容に不備や過誤があったりという理由で選外となる作品が意外に多くみられますので、次の諸点に十分留意してください。

- 1 観察記録が添付されていること（自己の観察によった場合）。
- 2 取材資料の出所をグラフ作品の表面上適当な位置に明記するとともに、その資料を別紙として添付すること（自己の観察によらない場合）。
- 3 資料の数値等と作品のグラフの表示（数値等）とが符合していること。
- 4 作品につけた表題とグラフの内容が一致していること。
- 5 使用した統計資料の時点が明示されていること。
- 6 誤字、脱字がないこと。
- 7 用紙の仕上げ寸法は要領6(1)アの規格によること。
- 8 パソコン統計グラフについては、パソコンの機能を十分に活用するとともに、必要に応じて、手書き、彩色により見る人に楽しく、興味を持たれるよう創意工夫すること。

*** 作品貼付様式 ***

次の様式に必要な事項を記入し、応募作品の裏面左下に貼付してください。

住所、氏名、学校名は正しい字体で書き（略字は使わない）、必ず「ふりがな」を付してください。なお、学校を通じて応募する場合、住所の記入は不要です。

学校名および学年は、応募者が児童、生徒、学生の場合に記入してください。

(作品貼付様式 各部共通)

作品タイトル (必須)			
ふりがな			
住 所	〒 長野県		
ふりがな (必須)		自宅 電話番号 (必須)	
氏 名 (必須)			
ふりがな			学年 年
所属学校名	学校		

※ 本様式に記載いただく個人情報は、第 65 回統計グラフコンクールに関する事務についてのみ使用します。