

# 基本目標評価調書【案】

基本目標	1 学校と地域における子どものスポーツ機会の充実
------	--------------------------

## ■ 施策の概要

5年後の目指す姿	長野県版運動プログラムが、幼稚園・保育所、学校、地域のクラブ等に普及して、運動やスポーツをする元気な子どもが増加しています
施策の展開	1 幼児期からの子どもの体力向上方策の推進 2 学校の体育に関する活動の充実 3 子どもを取り巻く社会のスポーツ環境の充実

## ■ 評価

### 1 施策の達成状況

#### (1)測定指標の進捗状況

進捗状況	指標名	単位	基準値 (H22年度)	H26年度		H27年度		H28年度	目標値 (H29年度)	評価
				目安値	実績値	目安値	実績値	目安値		
	体力合計点	点	49.1	49.9	49.4	50.2	50.1	50.6	51点台	概ね順調
	体力合計点の全国順位	位	31	27	27	25	19	22	10位台	順調

#### (2)取組の主な成果の状況(27年度実績)

<p>○体力合計点及び順位は徐々に上がってきている。また、課題であった中学女子の値は全国平均とほぼ変わらないところまできた。</p> <p>○長野県版運動プログラム普及事業である「キッズ運動遊びどこでもゼミナール」は、幼稚園・保育園の園児や保育士、小学校の児童や教職員、地域の指導者、保護者を対象に計6回開催した。幼稚園・保育園、学校、家庭、地域など、生活の中に運動やスポーツを取り入れ習慣化していくきっかけとなっている。</p> <p>○「体づくり運動」実技講習会は、小学校児童を対象に走り方を中心とした内容を10校で、中学校生徒を対象にコアトレーニングを中心とした内容を3校で開催した。各校で作成する「体力向上プラン」の1校1運動等、体力向上に向けた取組を充実させた。</p> <p>○「子どもの体力向上指導者研修(学校体育指導者中央研修)」に県内小中高等学校から8名参加した。研修内容を郡市代表の教員に対して伝達するとともに、各郡市においては、伝達を受けた教員により指導力向上の研修会を開催し、日々の授業に活かせる内容を伝達できた。</p> <p>○小中高等学校体育・スポーツ研究協議会を6会場で開催し、各校の体育主任が参加した。体力向上にかかわっての講演、各校が作成した「体力向上プラン2015」をもとにしたグループ協議等を実施し、体力向上へ向けた取組について情報交換し、共有することができた。</p> <p>○長野県障がい者福祉センター(サンアップル)等において、障がいのある子どもを対象としたスポーツ教室等のイベントを実施した。障がいのある子どもがスポーツに親しむ機会の提供を行った。(健康福祉部)</p>
---

### 2 課題と今後の取組方針

<p>【課題】</p> <p>○体育の授業を除いた1週間の総運動実施時間0分の中学校女子の割合は、16.5%と高い。</p> <p>○運動が「きらい」・「ややきらい」を合わせると22.0%で、全国平均よりやや高い。</p> <p>○小学校において、授業における「めあての提示」と「振り返り活動」が十分に実施されていないことが明らかになった。</p> <p>【今後の取組方針】</p> <p>○各校において、児童生徒が自ら運動に取り組めるよう一校一運動の内容を児童生徒の実態に応じて工夫し、充実した取組になるよう指導する。</p> <p>○運動好きな児童生徒が育つよう授業改善を一層進めるとともに、「キッズ運動遊びどこでもゼミナール」等への参加を広く呼びかけ、より充実した内容としていく。</p> <p>○各校の体育主任が出席する学校体育スポーツ研究協議会で、授業における「めあての提示」と「振り返り活動」を大事にするようお願いした。また、授業研究会等で指導主事が学校訪問をする際、この点を中心に授業改善をするよう支援している。</p>
---

### 3 スポーツ推進審議会の評価・意見

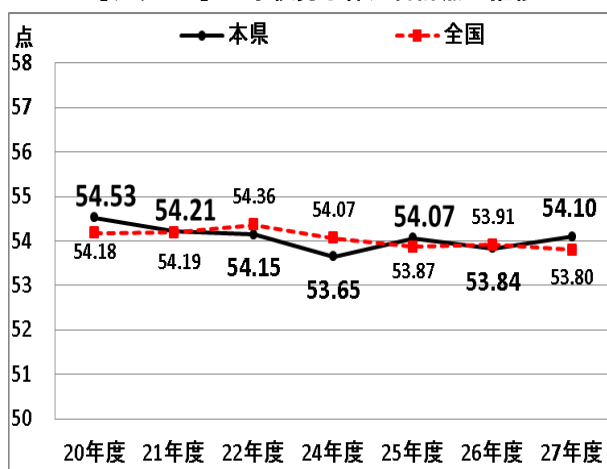
【評定】県の評価は である。
----------------

## 全国体力・運動能力、運動習慣等調査「体力合計点」の推移（平成20～27年度）

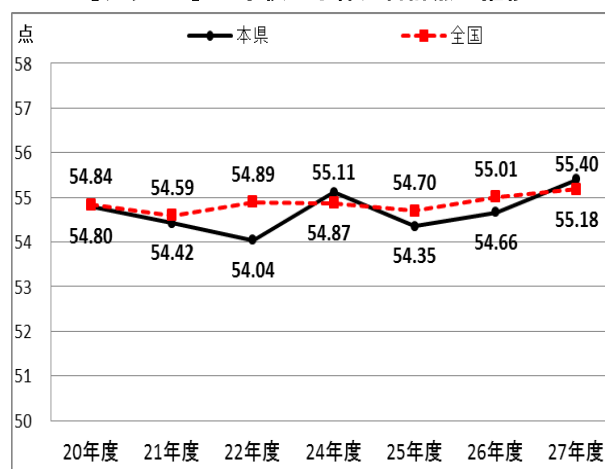
		20年度	21年度	22年度	24年度	25年度	26年度	27年度			全国との差		
		(悉皆)	(悉皆)	(抽出)	(抽出)	順位	(悉皆)	順位	(悉皆)	順位			
小5男子	本県	54.53	54.21	54.15	53.65	29位	54.07	19位	53.84	22位	54.10	18位	0.30
	全国	54.18	54.19	54.36	54.07	53.87	53.91	53.80					
小5女子	本県	54.80	54.42	54.04	55.11	23位	54.35	30位	54.66	30位	55.40	23位	0.22
	全国	54.84	54.59	54.89	54.87	54.70	55.01	55.18					
中2男子	本県	41.69	41.04	41.68	42.18	22位	41.87	24位	42.11	20位	42.33	20位	0.44
	全国	41.50	41.36	41.71	42.11	41.78	41.63	41.89					
中2女子	本県	47.14	46.28	46.34	46.23	44位	47.01	39位	47.38	41位	48.83	26位	-0.25
	全国	48.38	47.94	48.14	48.62	48.42	48.55	49.08					
総合	本県	49.54	49.88	49.05	49.29	31位	49.32	29位	49.49	27位	50.16	19位	0.18
	全国	49.72	49.52	49.77	49.91	49.69	49.77	49.98					
総合の差引		-0.18	-0.54	-0.72	-0.62		-0.37		-0.28		0.18		

※平成23年度は震災のため調査中止

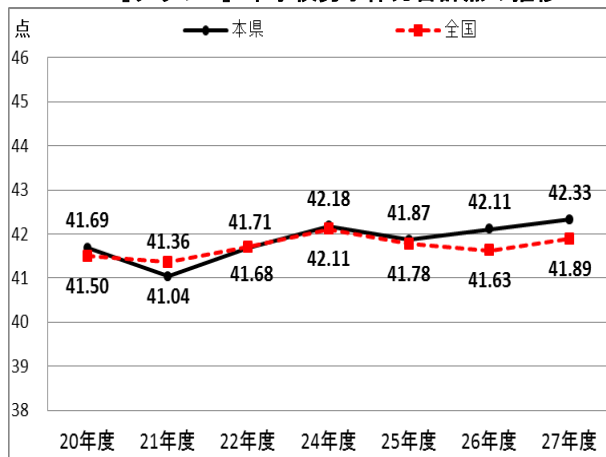
【グラフ1】 小学校男子体力合計点の推移



【グラフ2】 小学校女子体力合計点の推移



【グラフ3】 中学校男子体力合計点の推移



【グラフ4】 中学校女子体力合計点の推移

