2026年(令和8年)10月28日 発行

長野県感染症情報(週報)
《データ編》

2026年(令和8年)
第43週 (2026年10月19日～2026年10月25日)

長野県健康福祉部疾病・感染症対策課

目　次

【週　報】

全数把握対象疾患報告数(一類～四類) ・・・・・・・・・・・・・ 1～2
全数把握対象疾患報告数(五類) ・・・・・・・・・・・・・・・・ 3
全数把握対象疾患報告数(動物) ・・・・・・・・・・・・・・・・ 4
定点把握対象疾患報告数(週別) ・・・・・・・・・・・・・・・・ 5
定点把握対象疾患報告数(保健所別) ・・・・・・・・・・・・・・ 6
定点把握報対象疾患報告数(年齢階級別) ・・・・・・・・・・・・ 7
グラフ総覧 ・・・・・・・・・・・・・・・・・・・・・・・・・ 8～10

○本週報は、感染症の発生状況の正確な把握と分析、その結果の県民や医療機関への迅速な提供・公開を行うことを目的に発行しています。
速報性を重視しておりますので、今後の集計により変更が生ずることがあります。

○2026年(令和8年)届出数一覧(速報値)、過去の集計結果(確定値)はホームページをご覧ください。
https://www.pref.nagano.lg.jp/shippei-kansen/kenko/kenko/kansensho/joho/index.html

(問合せ先)
担　当　長野県健康福祉部疾病・感染症対策課
山口
電　話　026-235-7148(直通)
026-232-0111(代表) 内線 4135
ﾌｧｸｼﾐﾘ　026-235-7334
Email kansen@pref.nagano.lg.jp

全数把握対象疾患報告数（一類～四類）2026年第43週

（単位:例）

分類	対象疾患	長野県						全国	
		39週	40週	41週	42週	43週	年累計	42週	年累計
一類	エボラ出血熱	-	-	-	-	-	-	-	-
	クリミア・コンゴ出血熱	-	-	-	-	-	-	-	-
	痘そう	-	-	-	-	-	-	-	-
	南米出血熱	-	-	-	-	-	-	-	-
	ペスト	-	-	-	-	-	-	-	-
	マールブルグ病	-	-	-	-	-	-	-	-
	ラッサ熱	-	-	-	-	-	-	-	-
二類	急性灰白髄炎	-	-	-	-	-	-	-	-
	結核	2	-	1	1	6	70	202	12,100
	潜在性結核感染症	2	4	-	-	3	48		
	ジフテリア	-	-	-	-	-	-	-	-
	重症急性呼吸器症候群（SARS）	-	-	-	-	-	-	-	-
	中東呼吸器症候群（MERS）	-	-	-	-	-	-	-	-
	鳥インフルエンザ（H5N1）	-	-	-	-	-	-	-	-
	鳥インフルエンザ（H7N9）	-	-	-	-	-	-	-	-
三類	コレラ	-	-	-	-	-	-	-	1
	細菌性赤痢	-	-	-	-	-	-	2	59
	腸管出血性大腸菌感染症	1	2	-	1	-	45	75	3,616
	腸チフス	-	-	-	-	-	-	1	32
	パラチフス	-	-	-	-	-	-	1	16
四類	E型肝炎	-	-	-	1	1	12	11	515
	ウエストナイル熱	-	-	-	-	-	-	-	-
	A型肝炎	-	-	-	-	-	-	8	341
	エキノコックス症	-	-	-	-	-	-	-	19
	エムポックス	-	-	-	-	-	-	3	149
	黄熱	-	-	-	-	-	-	-	-
	オウム病	-	-	-	-	-	-	-	5
	オムスク出血熱	-	-	-	-	-	-	-	-
	回帰熱	-	-	-	-	-	-	-	4
	キャサヌル森林病	-	-	-	-	-	-	-	-
	Q熱	-	-	-	-	-	-	-	-
	狂犬病	-	-	-	-	-	-	-	-
	コクシジオイデス症	-	-	-	-	-	-	-	6
	ジカウイルス感染症	-	-	-	-	-	-	-	1
	重症熱性血小板減少症候群（SFTS）	-	-	-	1	-	2	4	159
	腎症候性出血熱	-	-	-	-	-	-	-	-
	西部ウマ脳炎	-	-	-	-	-	-	-	-
	ダニ媒介脳炎	-	-	-	-	-	1	-	1
	炭疽	-	-	-	-	-	-	-	-
	チクングニア熱	-	-	-	-	-	-	-	4
	つつが虫病	-	-	-	-	-	5	1	67
	デング熱	-	-	-	-	-	1	4	127
	東部ウマ脳炎	-	-	-	-	-	-	-	-
	鳥インフルエンザ（H5N1及びH7N9を除く）	-	-	-	-	-	-	-	-

※結核（全国）の集計には潜在性結核感染症を含む

全数把握対象疾患報告数（四類）2026年第43週

（単位:例）

分類	対象疾患	長野県						全国	
		39週	40週	41週	42週	43週	年累計	42週	年累計
四類	ニパウイルス感染症	-	-	-	-	-	-	-	-
	日本紅斑熱	-	-	-	-	-	-	34	534
	日本脳炎	-	-	-	-	-	-	1	6
	ハンタウイルス肺症候群	-	-	-	-	-	-	-	-
	Bウイルス病	-	-	-	-	-	-	-	-
	鼻疽	-	-	-	-	-	-	-	-
	ブルセラ症	-	-	-	-	-	-	-	1
	ベネズエラウマ脳炎	-	-	-	-	-	-	-	-
	ヘンドラウイルス感染症	-	-	-	-	-	-	-	-
	発しんチフス	-	-	-	-	-	-	-	-
	ボツリヌス症	-	-	-	-	-	-	-	-
	マラリア	-	1	-	-	-	2	1	40
	野兎病	-	-	-	-	-	-	-	-
	ライム病	-	-	-	-	-	-	-	4
	リッサウイルス感染症	-	-	-	-	-	-	-	-
	リフトバレー熱	-	-	-	-	-	-	-	-
	類鼻疽	-	-	-	-	-	-	-	1
	レジオネラ症	1	3	6	1	-	39	75	2,255
	レプトスピラ症	-	-	-	-	-	-	3	28
	ロッキー山紅斑熱	-	-	-	-	-	-	-	-

全数把握対象疾患報告数（五類）2026年第43週

（単位：例）

分類	対象疾患	長野県						全国	
		39週	40週	41週	42週	43週	年累計	42週	年累計
五類	アメーバ赤痢	-	-	-	-	-	7	7	405
	ウイルス性肝炎（A型・E型を除く）	-	-	-	-	-	-	6	171
	カルバペネム耐性腸内細菌目細菌感染症	-	-	-	-	2	9	18	802
	急性弛緩性麻痺（急性灰白髄炎を除く）	-	-	-	-	-	3	2	25
	急性脳炎	-	-	-	-	-	11	14	444
	クリプトスポリジウム症	-	-	-	-	-	-	-	8
	クロイツフェルト・ヤコブ病	-	-	-	-	-	1	2	139
	劇症型溶血性レンサ球菌感染症	-	1	-	2	-	24	18	1,021
	後天性免疫不全症候群（HIV感染症を含む）	-	-	-	-	-	4	8	752
	ジアルジア症	-	-	-	-	-	-	-	42
	侵襲性インフルエンザ菌感染症	-	-	-	-	-	3	5	449
	侵襲性髄膜炎菌感染症	-	-	-	-	-	-	1	47
	侵襲性肺炎球菌感染症	-	1	-	1	-	24	28	2,099
	水痘（入院例）	-	2	-	-	-	10	7	679
	先天性風しん症候群	-	-	-	-	-	-	-	-
	多剤耐性緑膿菌感染症	-	-	-	-	-	-	6	201
	梅毒	-	2	1	1	-	62	146	9,178
	播種性クリプトコックス症	-	-	1	-	-	5	2	137
	破傷風	-	-	-	-	-	4	1	94
	バンコマイシン耐性黄色ブドウ球菌感染症	-	-	-	-	-	-	-	-
	バンコマイシン耐性腸球菌感染症	-	-	-	-	-	2	4	61
	百日咳	1	3	3	-	1	104	47	4,765
	風しん	-	-	-	-	-	-	-	4
	麻しん	-	-	-	-	-	3	-	577
	薬剤耐性アシネトバクター感染症	-	-	-	-	-	-	-	10

全数把握対象疾患報告数（動物）2026年第43週

（単位：例）

対象疾患	対象動物	長野県						全国	
		39週	40週	41週	42週	43週	年累計	42週	年累計
エボラ出血熱	サル	-	-	-	-	-	-	-	-
マールブルグ病	サル	-	-	-	-	-	-	-	-
ペスト	プレーリードッグ	-	-	-	-	-	-	-	-
重症急性呼吸器症候群	イタチアナグマ	-	-	-	-	-	-	-	-
	タヌキ	-	-	-	-	-	-	-	-
	ハクビシン	-	-	-	-	-	-	-	-
細菌性赤痢	サル	-	-	-	-	-	-	-	-
ウエストナイル熱	鳥類	-	-	-	-	-	-	-	-
エキノコックス症	犬	-	-	-	-	-	-	-	-
結核	サル	-	-	-	-	-	-	-	60
鳥インフルエンザ（H5N1、H7N9）	鳥類	-	-	-	-	-	-	-	62
中東呼吸器症候群	ヒトコブラクダ	-	-	-	-	-	-	-	-

定点把握対象疾患報告数（週別）2026年第43週

上段:報告数(例)　下段:定点当たりの報告数(人/定点)

分類	定点数	対象疾患	長野県							全国	
			39週	40週	41週	42週	43週	年累計	前週比	42週	年累計
急性呼吸器感染症	50	急性呼吸器感染症	2,364	3,272	3,673	3,303	3,629	137,858	109.9%	210,827	8,475,300
			47.28	65.44	73.46	66.06	72.58	2,771.76		56.70	2,271.59
	50	インフルエンザ	287	393	392	414	392	19,191	94.7%	33,864	1,256,748
			5.74	7.86	7.84	8.28	7.84	386.71		9.08	336.48
		新型コロナウイルス感染症	112	132	127	89	82	4,312	92.1%	3,313	207,291
			2.24	2.64	2.54	1.78	1.64	86.90		0.89	55.50
小児科	28	RSウイルス感染症	9	15	17	27	23	479	85.4%	2,446	56,932
			0.32	0.54	0.61	0.96	0.82	17.27		1.09	25.22
		咽頭結膜熱	2	7	3	4	3	277	78.6%	400	29,054
			0.07	0.25	0.11	0.14	0.11	9.91		0.18	12.87
		A群溶血性レンサ球菌咽頭炎	25	15	44	33	38	2,705	115.3%	2,684	200,640
			0.89	0.54	1.57	1.18	1.36	96.86		1.19	88.90
		感染性胃腸炎	87	128	115	101	105	7,305	103.9%	6,339	466,414
			3.11	4.57	4.11	3.61	3.75	262.00		2.82	206.65
		水痘	2	4	3	2	2	355	100.0%	453	29,699
			0.07	0.14	0.11	0.07	0.07	12.77		0.20	13.16
		手足口病	63	54	39	25	33	2,587	132.6%	1,354	169,122
			2.25	1.93	1.39	0.89	1.18	92.98		0.60	74.93
		伝染性紅斑	1	-	-	2	-	62	-	45	8,614
			0.04	-	-	0.07	-	2.27		0.02	3.82
		突発性発しん	9	12	5	8	4	308	48.3%	542	25,456
			0.32	0.43	0.18	0.29	0.14	11.03		0.24	11.28
		ヘルパンギーナ	9	37	35	22	27	594	121.5%	1,666	54,699
			0.32	1.32	1.25	0.79	0.96	21.37		0.74	24.24
		流行性耳下腺炎	1	1	-	1	-	47	-	70	3,364
			0.04	0.04	-	0.04	-	1.75		0.03	1.49
眼科	10	急性出血性結膜炎	-	-	-	-	-	-	-	1	250
			-	-	-	-	-	-		-	0.36
		流行性角結膜炎	3	8	4	5	4	369	80.0%	359	13,641
			0.30	0.80	0.40	0.50	0.40	37.36		0.52	19.88
基幹	12	細菌性髄膜炎	-	-	-	-	-	15	-	3	358
			-	-	-	-	-	1.22		0.01	0.75
		無菌性髄膜炎	2	-	-	-	-	14	-	33	811
			0.17	-	-	-	-	1.14		0.07	1.69
		マイコプラズマ肺炎	7	10	8	10	8	198	80.7%	295	6,644
			0.58	0.83	0.67	0.83	0.67	16.50		0.61	13.84
		クラミジア肺炎（オウム病除く）	-	-	-	-	-	8	-	4	232
			-	-	-	-	-	0.65		0.01	0.48
		感染性胃腸炎（ロタウイルス）	-	-	-	-	-	25	-	3	745
			-	-	-	-	-	2.07		0.01	1.55
		インフルエンザ（入院）	20	17	16	27	18	334	66.7%	1,018	15,967
			1.67	1.42	1.33	2.25	1.50	27.80			
		新型コロナウイルス感染症（入院）	7	6	12	5	6	421	119.0%	225	15,563
			0.58	0.50	1.00	0.42	0.50	35.19			

定点把握対象疾患報告数（保健所別）2026年第43週

上段:報告数(例) 下段:定点当たりの報告数(人/定点)

分類	対象疾患	佐久	上田	諏訪	伊那	飯田	木曽	松本	大町	長野	北信	長野市	松本市	合計
急性呼吸器感染症	急性呼吸器感染症	268	420	496	464	185	64	433	37	242	62	529	429	3,629
		53.60	84.00	99.20	116.00	61.67	32.00	108.25	18.50	60.50	31.00	58.78	85.80	72.58
	インフルエンザ	47	66	48	59	33	6	11	5	22	6	56	33	392
		9.40	13.20	9.60	14.75	11.00	3.00	2.75	2.50	5.50	3.00	6.22	6.60	7.84
	新型コロナウイルス感染症	4	12	4	8	9	1	8	1	16	1	7	11	82
		0.80	2.40	0.80	2.00	3.00	0.50	2.00	0.50	4.00	0.50	0.78	2.20	1.64
小児科	RSウイルス感染症	8	3	2	-	1	-	-	2	-	1	6	-	23
		2.67	1.00	0.67	-	0.50	-	-	2.00	-	1.00	1.20	-	0.82
	咽頭結膜熱	2	1	-	-	-	-	-	-	-	-	-	-	3
		0.67	0.33	-	-	-	-	-	-	-	-	-	-	0.11
	A群溶血性レンサ球菌咽頭炎	9	1	6	-	4	-	2	-	1	-	9	6	38
		3.00	0.33	2.00	-	2.00	-	1.00	-	0.50	-	1.80	2.00	1.36
	感染性胃腸炎	15	15	21	7	11	-	-	-	8	-	17	11	105
		5.00	5.00	7.00	3.50	5.50	-	-	-	4.00	-	3.40	3.67	3.75
	水痘	-	-	1	-	-	-	-	1	-	-	-	-	2
		-	-	0.33	-	-	-	-	1.00	-	-	-	-	0.07
	手足口病	1	4	1	1	1	-	6	-	1	-	13	5	33
		0.33	1.33	0.33	0.50	0.50	-	3.00	-	0.50	-	2.60	1.67	1.18
	伝染性紅斑	-	-	-	-	-	-	-	-	-	-	-	-	-
		-	-	-	-	-	-	-	-	-	-	-	-	-
	突発性発しん	-	1	1	-	-	-	-	-	2	-	-	-	4
		-	0.33	0.33	-	-	-	-	-	1.00	-	-	-	0.14
	ヘルパンギーナ	11	7	4	3	-	-	-	-	-	-	2	-	27
		3.67	2.33	1.33	1.50	-	-	-	-	-	-	0.40	-	0.96
	流行性耳下腺炎	-	-	-	-	-	-	-	-	-	-	-	-	-
		-	-	-	-	-	-	-	-	-	-	-	-	-
眼科	急性出血性結膜炎	-	-	-	-	-		-		-		-	-	-
		-	-	-	-	-		-		-		-	-	-
	流行性角結膜炎	1	-	-	-	-		3		-		-	-	4
		1.00	-	-	-	-		3.00		-		-	-	0.40
基幹	細菌性髄膜炎	-	-	-	-	-	-	-	-	-	-	-	-	-
		-	-	-	-	-	-	-	-	-	-	-	-	-
	無菌性髄膜炎	-	-	-	-	-	-	-	-	-	-	-	-	-
		-	-	-	-	-	-	-	-	-	-	-	-	-
	マイコプラズマ肺炎	1	-	4	1	-	1	-	1	-	-	-	-	8
		1.00	-	4.00	1.00	-	1.00	-	1.00	-	-	-	-	0.67
	クラミジア肺炎（オウム病除く）	-	-	-	-	-	-	-	-	-	-	-	-	-
		-	-	-	-	-	-	-	-	-	-	-	-	-
	感染性胃腸炎（ロタウイルス）	-	-	-	-	-	-	-	-	-	-	-	-	-
		-	-	-	-	-	-	-	-	-	-	-	-	-
	インフルエンザ（入院）	3	1	3	1	-	2	2	1	-	-	4	1	18
		3.00	1.00	3.00	1.00	-	2.00	2.00	1.00	-	-	4.00	1.00	1.50
	新型コロナウイルス感染症（入院）	1	1	1	-	2	-	1	-	-	-	-	-	6
		1.00	1.00	1.00	-	2.00	-	1.00	-	-	-	-	-	0.50

【保健所別定点数】

分類		佐久	上田	諏訪	伊那	飯田	木曽	松本	大町	長野	北信	長野市	松本市	合計
急性呼吸器感染症	急性呼吸器感染症	5	5	5	4	3	2	4	2	4	2	9	5	50
	インフルエンザ・新型コロナウイルス感染症	5	5	5	4	3	2	4	2	4	2	9	5	50
小児科		3	3	3	2	2	1	2	1	2	1	5	3	28
眼科		1	1	1	1	1		1		1		2	1	10
基幹		1	1	1	1	1	1	1	1	1	1	1	1	12

定点把握対象疾患報告数（年齢階級別）2026年第43週

	急性呼吸器感染症定点			小児科定点									
年齢区分	急性呼吸器感染症	インフルエンザ	新型コロナウイルス感染症	RSウイルス感染症	咽頭結膜熱	A群溶血性レンサ球菌咽頭炎	感染性胃腸炎	水痘	手足口病	伝染性紅斑	突発性発しん	ヘルパンギーナ	流行性耳下腺炎
～5カ月	159	-	-	1	-	-	3	-	1	-	-	-	-
～11カ月		2	-	4	-	1	9	-	2	-	-	-	-
1歳	1,253	14	4	11	1	1	21	-	8	-	2	9	-
2歳		21	5	3	-	1	18	-	8	-	1	1	-
3歳		14	-	3	-	5	15	-	7	-	-	4	-
4歳		20	2	-	-	-	7	-	4	-	1	1	-
5歳	901	30	3	-	1	3	2	-	-	-	-	6	-
6歳		33	3	-	1	8	7	1	-	-	-	3	-
7歳		20	2	-	-	4	3	-	1	-	-	2	-
8歳		18	4	-	-	5	5	-	1	-	-	-	-
9歳		21	1	-	-	1	2	-	1	-	-	1	-
10～14歳	419	46	14	-	-	9	8	1	-	-	-	-	-
15～19歳	129	13	2	1	-	-	1	-	-	-	-	-	-
20～29歳	120	19	6	-	-	-	4	-	-	-	-	-	-
30～39歳	141	22	5										
40～49歳	123	24	7										
50～59歳	136	28	8										
60～69歳	100	27	7										
70～79歳	71	11	3										
80歳以上	77	9	6										
合計	3,629	392	82	23	3	38	105	2	33	-	4	27	-

※小児科定点の「20～29歳」は「20歳以上」と読み替える。

	眼科		基幹						
年齢区分	急性出血性結膜炎	流行性角結膜炎	細菌性髄膜炎	無菌性髄膜炎	マイコプラズマ肺炎	クラミジア肺炎（オウム病除く）	感染性胃腸炎（ロタウイルス）	インフルエンザ（入院）	新型コロナウイルス感染症（入院）
～5か月	-	-	-	-	-	-	-	1	-
～11か月	-	-	-	-	-	-	-	-	-
1歳	-	-	-	-	-	-	-	-	-
2歳	-	-	-	-	-	-	-	-	-
3歳	-	-	-	-	-	-	-	-	-
4歳	-	-	-	-	1	-	-	-	-
5歳	-	-	-	-	-	-	-	2	-
6歳	-	-	-	-	1	-	-	-	-
7歳	-	-	-	-	-	-	-	2	-
8歳	-	-	-	-	1	-	-	-	-
9歳	-	1	-	-	1	-	-	-	-
10～14歳	-	-	-	-	2	-	-	1	-
15～19歳	-	-	-	-	-	-	-	-	-
20～29歳	-	-	-	-	1	-	-	-	-
30～39歳	-	-	-	-	-	-	-	-	-
40～49歳	-	1	-	-	1	-	-	-	1
50～59歳	-	1	-	-	-	-	-	1	-
60～69歳	-	1	-	-	-	-	-	1	1
70歳以上	-	-	-	-	-	-	-	10	4
合計	-	4	-	-	8	-	-	18	6

定点把握対象疾患　グラフ総覧(1/3)

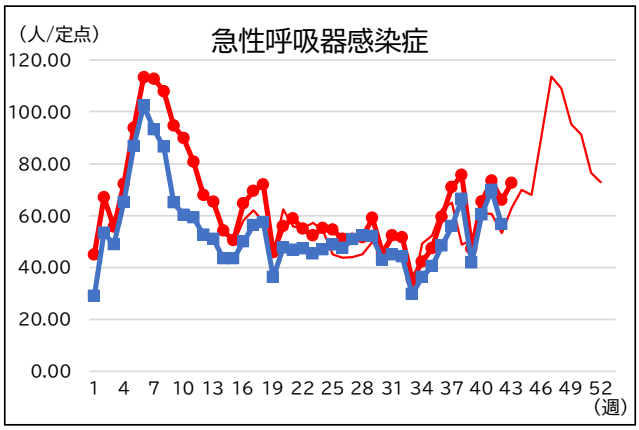

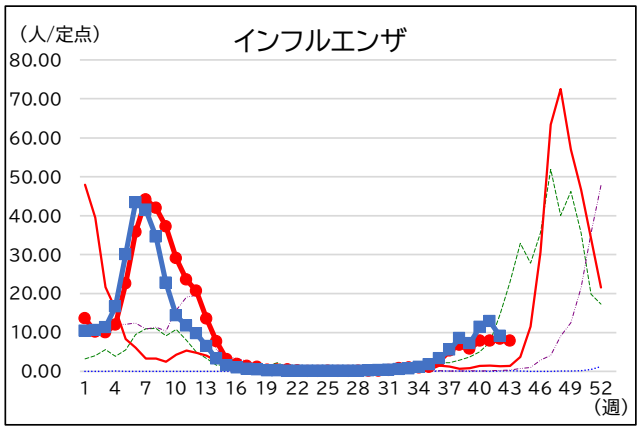

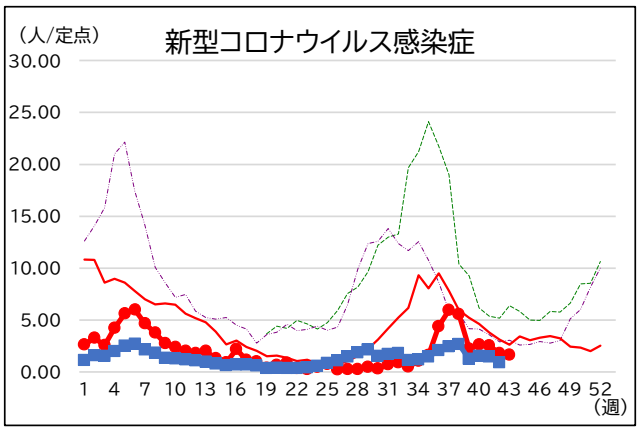

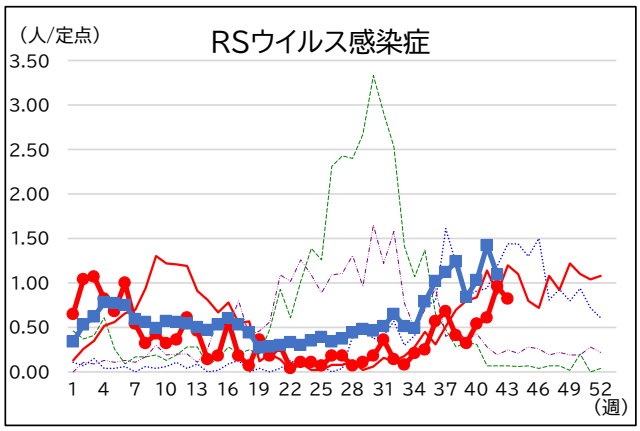

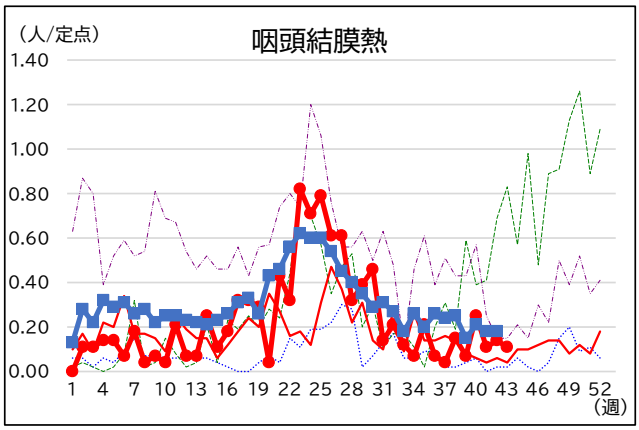

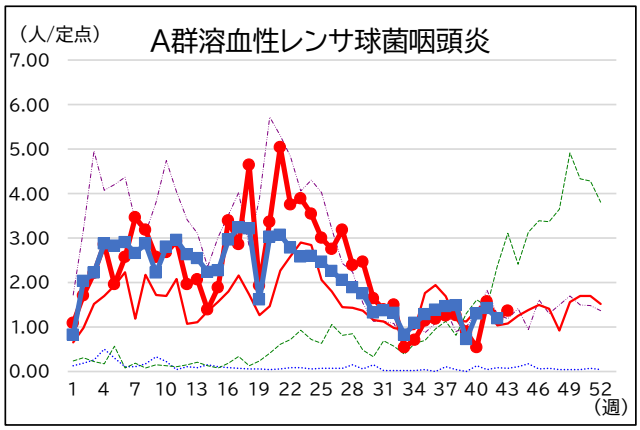

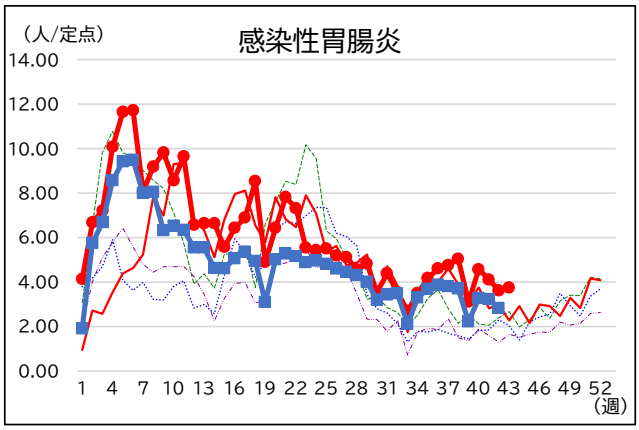

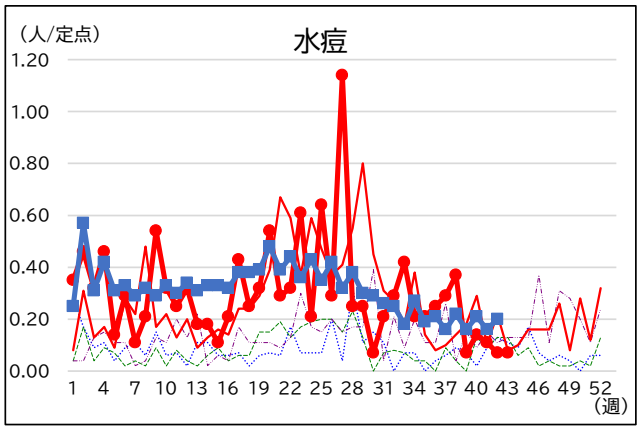

定点把握対象疾患　グラフ総覧(2/3)

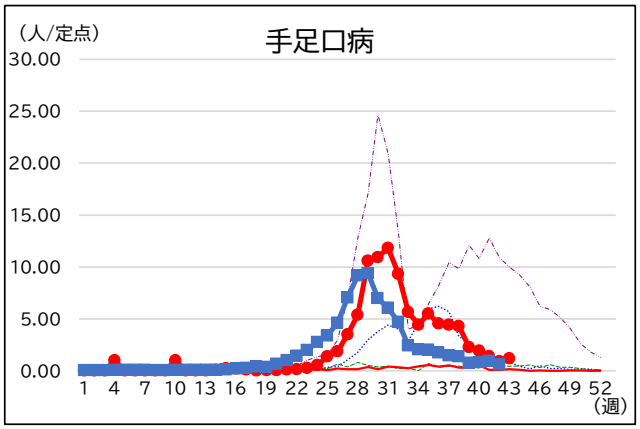

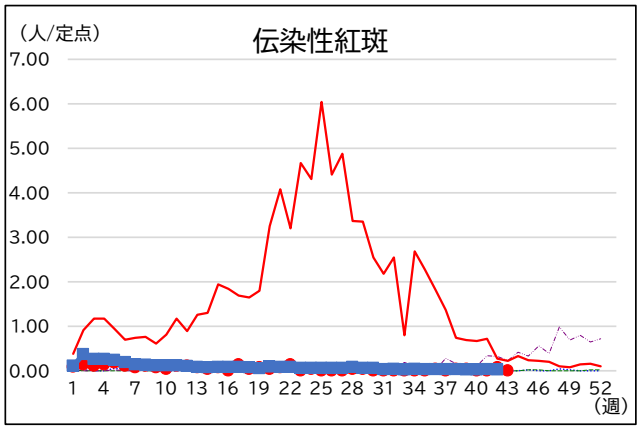

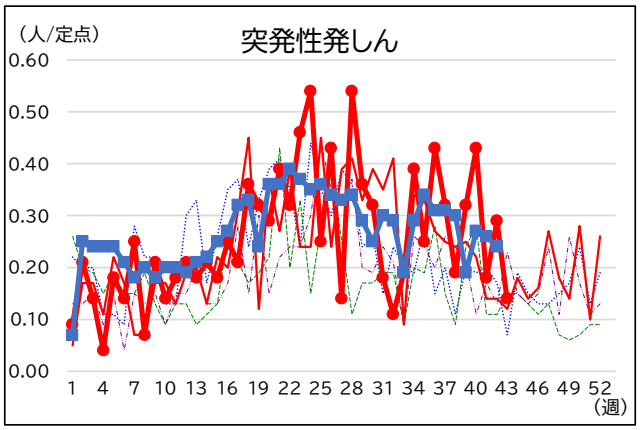

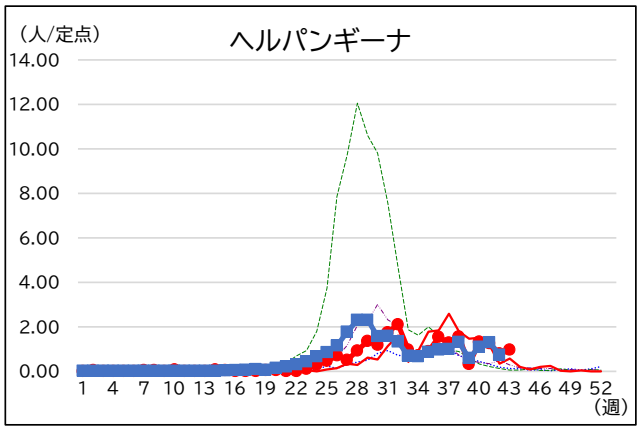

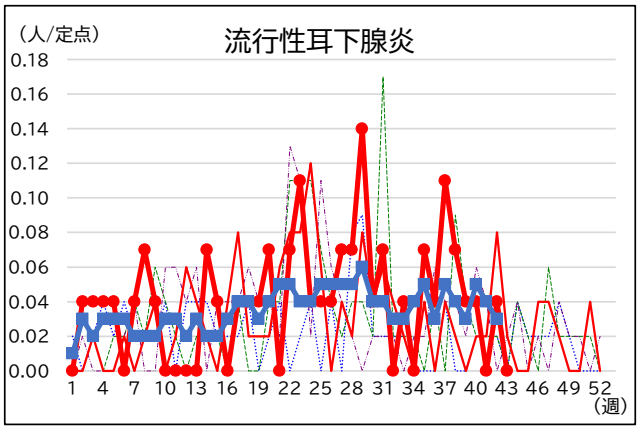

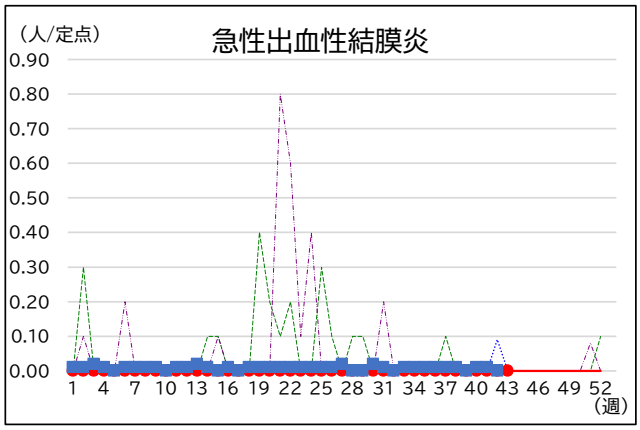

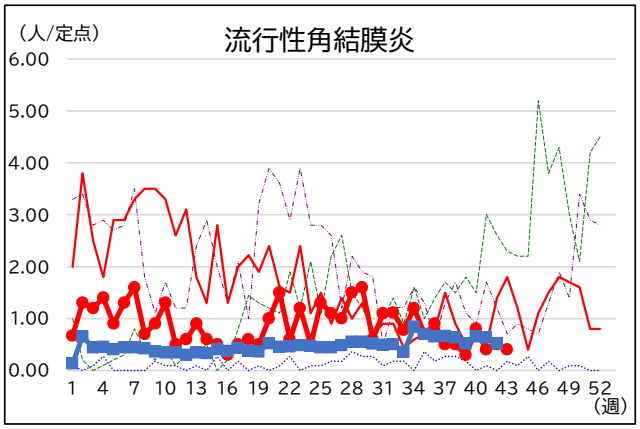

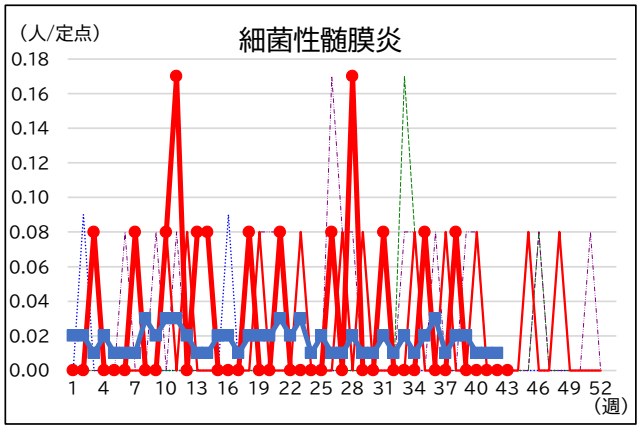

定点把握対象疾患　グラフ総覧(3/3)

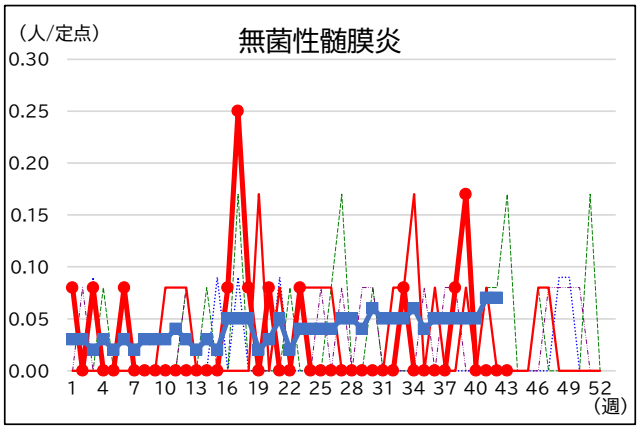

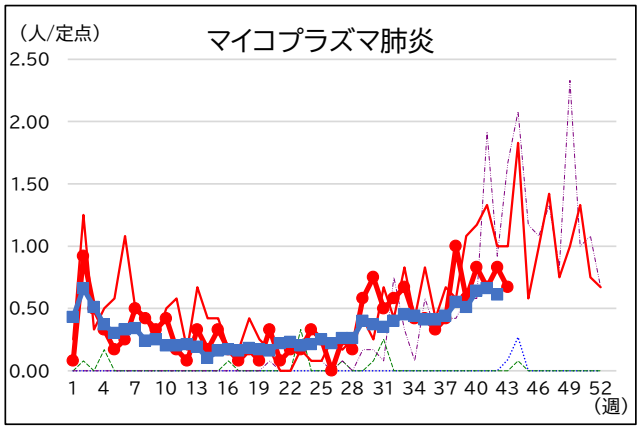

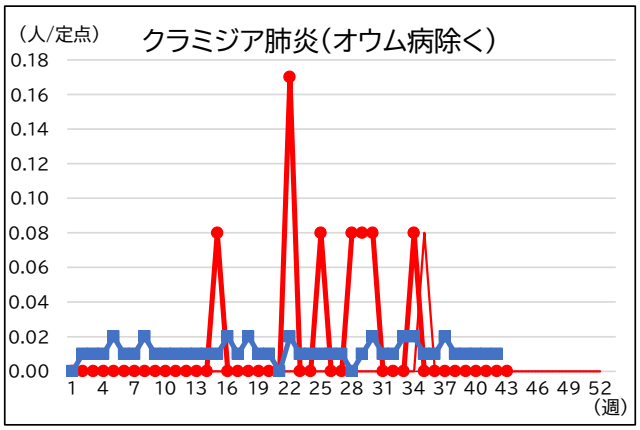

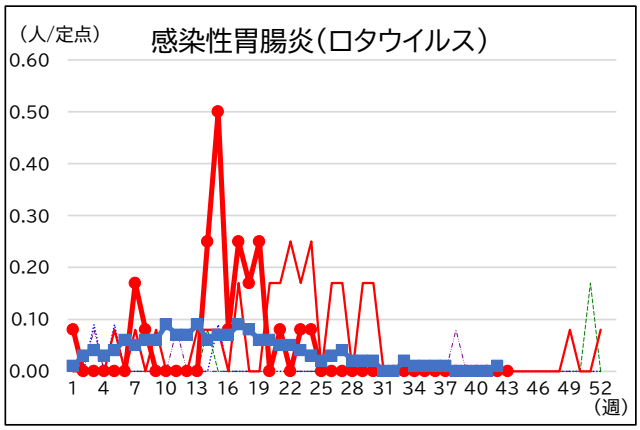

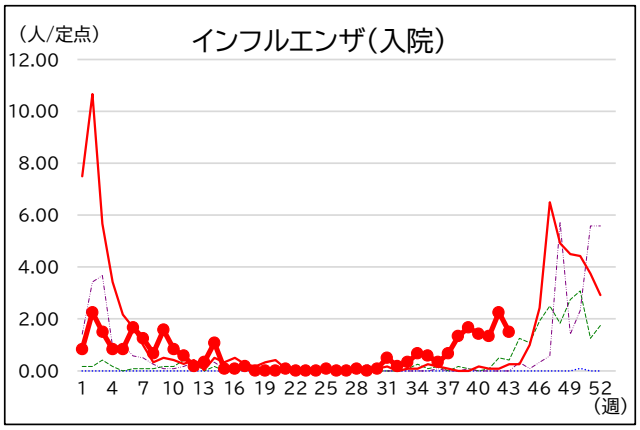

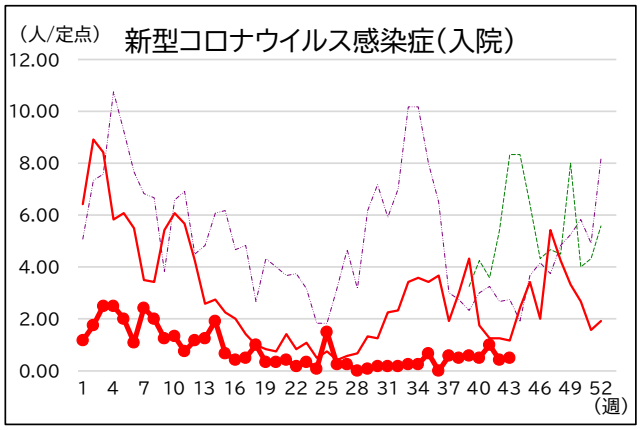

※インフルエンザ(入院)、新型コロナウイルス感染症(入院)は長野県分のみ掲載

感染症発生動向調査とは

感染症発生動向調査とは、感染症の予防及び感染症の患者に対する医療に関する法律(感染症法)に基づき、感染症の発生状況の正確な把握と分析、その結果の県民や医療機関への迅速な提供・公開を行うことで、多様な感染症の発生及びまん延を防止することなどを目的として実施しています。

現在、県内全医療機関からの届出により把握する全数把握感染症と、あらかじめ指定した一部の医療機関(定点)からの届出により把握する定点把握感染症の合計118疾病について患者発生状況の情報収集をしています。

保健所別定点数

※ 人口:令和8年4月1日現在(長野県総人口 1,959,494人)
定点数:令和8年1月1日現在

長野保健所(152,701人)
患者定点:ARI4、小2、眼1、STD1、基1
病原体定点:ARI1、小1、基1

大町保健所(53,241人)
患者定点:ARI2、小1、基1
病原体定点:基1

松本保健所(176,947人)
患者定点:ARI4、小2、眼1、STD2、基1
病原体定点:ARI1、眼1、基1

松本市保健所(233,940人)
患者定点:ARI5、小3、眼1、STD1、基1
病原体定点:ARI1、小1、基1

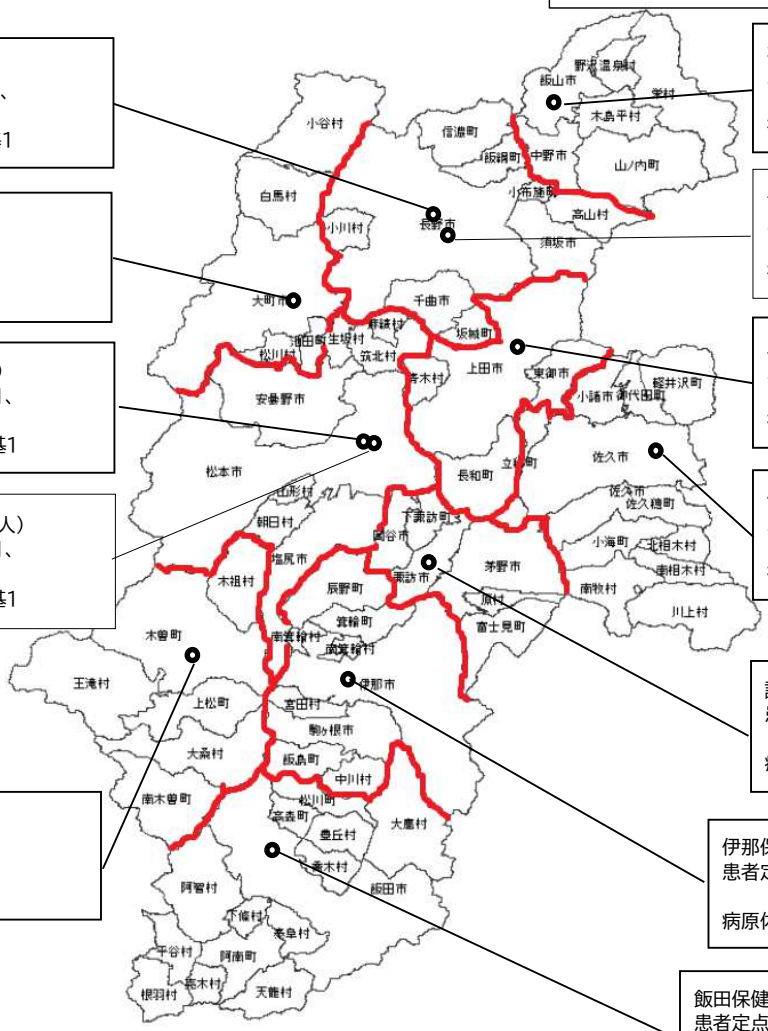

北信保健所(76,040人)
患者定点:ARI2、小1、STD1、基1
病原体定点:基1

長野市保健所(356,262人)
患者定点:ARI9、小5、眼2、STD3、基1
病原体定点:ARI2、小1、基1

上田保健所(185,834人)
患者定点:ARI5、小3、眼1、STD1、基1
病原体定点:ARI1、基1

佐久保健所(200,454人)
患者定点:ARI5、小3、眼1、STD2、基1
病原体定点:ARI1、小1、基1

諏訪保健所(183,946人)
患者定点:ARI5、小3、眼1、STD1、基1
病原体定点:ARI1、小1、基1

伊那保健所(172,253人)
患者定点:ARI4、小2、眼1、STD1、基1
病原体定点:ARI1、基1

飯田保健所(144,354人)
患者定点:ARI3、小2、眼1、STD1、基1
病原体定点:基1

木曽保健所(22,377人)
患者定点:ARI2、小1、基1
病原体定点:基1

〔注釈〕
ARI:急性呼吸器感染症定点、小:小児科定点
眼:眼科定点、STD:性感染症定点、基:基幹定点

【保健所ごと定点数の内訳】

〈患者定点〉

定点＼保健所	佐久	上田	諏訪	伊那	飯田	木曽	松本	大町	長野	北信	長野市	松本市	合計
急性呼吸器感染症	5	5	5	4	3	2	4	2	4	2	9	5	50
小児科	3	3	3	2	2	1	2	1	2	1	5	3	28
眼科	1	1	1	1	1		1		1		2	1	10
性感染症	2	1	1	1	1		2		1	1	3	1	14
基幹	1	1	1	1	1	1	1	1	1	1	1	1	12

〈病原体定点〉

定点＼保健所	佐久	上田	諏訪	伊那	飯田	木曽	松本	大町	長野	北信	長野市	松本市	合計
急性呼吸器感染症	1	1	1	1			1		1		2	1	9
小児科	1		1						1		1	1	5
眼科							1						1
基幹	1	1	1	1	1	1	1	1	1	1	1	1	12