

長野県感染症情報(2025年(令和7年)11月)
(2025年(令和7年)11月1日～11月30日)

令和7年(2025年)12月17日

定点把握五類感染症発生状況

保健所	届出定点数		性器クラ ミジア 感染症	性 器 ヘルペスウイルス 感染症	尖 圭 コンジローマ	淋 菌 感染症	メチシリン耐性 黄色ブドウ球 菌感染症	ペニシリン耐性 肺炎球菌 感染症	薬剤耐性 緑膿菌 感染症
	STD	基幹							
佐久	2	1	-	-	1	-	3	-	-
上田	1	1	2	-	-	1	-	-	-
諏訪	1	1	-	-	-	-	5	-	-
伊那	1	1	-	-	-	-	8	-	-
飯田	1	1	1	-	-	-	5	-	-
木曽		1	-	-	-	-	1	-	-
松本	2	1	8	2	-	-	-	-	-
大町		1	-	-	-	-	1	-	-
長野	1	1	6	-	1	3	3	1	-
北信	1	1	-	-	1	1	-	-	-
長野市	3	1	6	1	1	1	3	-	-
松本市	1	1	-	-	-	-	-	-	-
合計	14	12	23	3	4	6	29	1	-
定点当たり届出数			1.64	0.21	0.29	0.43	2.42	0.08	0.00
累 計			223	53	30	38	334	31	-

0 歳	-	-	-	-	-	-	-	-	-
1 - 4	-	-	-	-	-	-	-	-	-
5 - 9	-	-	-	-	-	-	-	-	-
10 - 14	-	-	-	-	-	-	-	-	-
15 - 19	6	-	1	2	-	-	-	-	-
20 - 24	12	2	-	2	-	-	-	-	-
25 - 29	2	-	-	2	-	-	-	-	-
30 - 34	2	-	1	-	-	-	-	-	-
35 - 39	1	-	1	-	-	2	-	-	-
40 - 44	-	-	-	-	-	-	-	-	-
45 - 49	-	-	-	-	-	2	-	-	-
50 - 54	-	-	1	-	-	1	-	-	-
55 - 59	-	1	-	-	-	1	-	-	-
60 - 64	-	-	-	-	-	-	-	-	-
65 - 69	-	-	-	-	-	5	1	-	-
70 歳以上	-	-	-	-	-	18	-	-	-

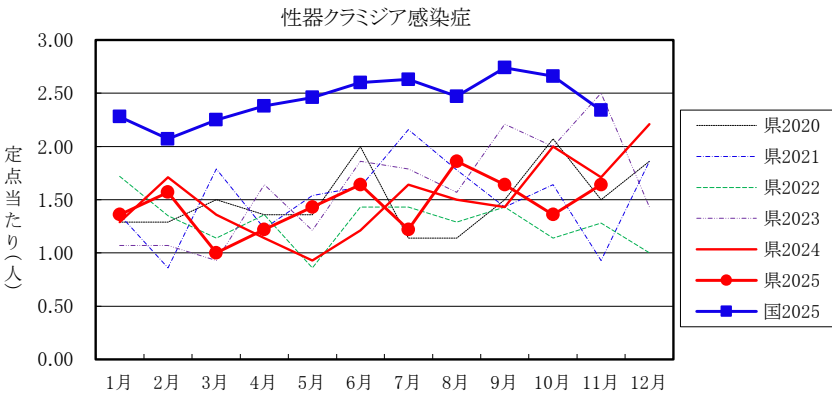
(診断日を基準に集計しています。また、速報のため今後の集計で変更が生じることがあります。)

薬剤耐性菌感染症の検体採取部位

	喀痰	気管洗浄液	血液	髄液	胸腹水	創部	耳漏	留置カテ	その他
MRSA	10	-	5	-	-	1	-	-	13
PRSP	1	-	-	-	-	-	-	-	-
緑膿菌	-	-	-	-	-	-	-	-	-

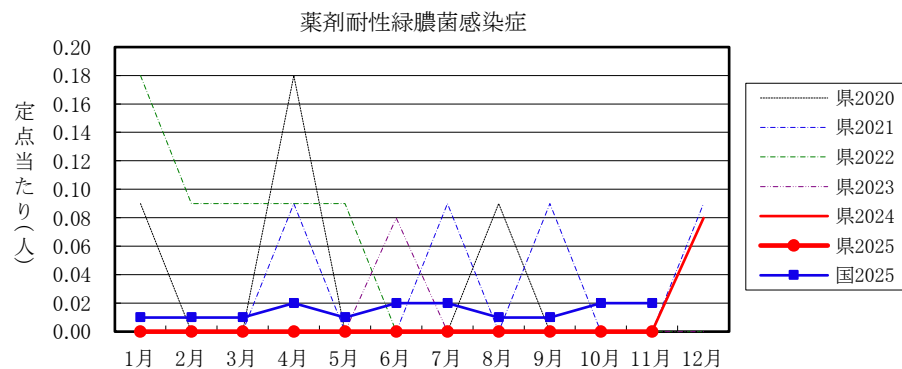
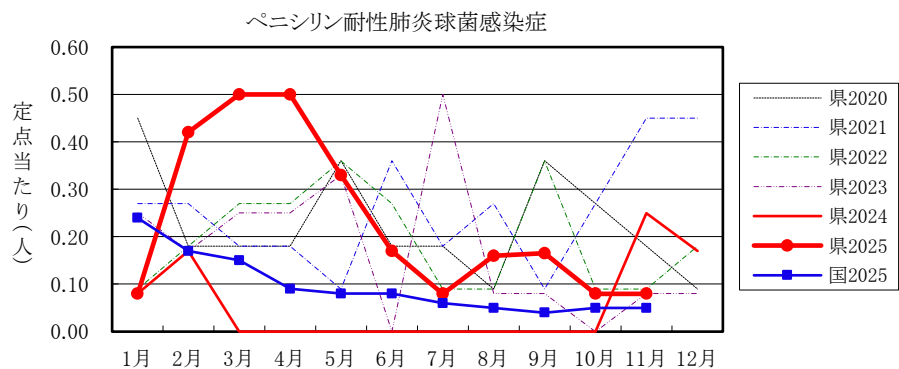
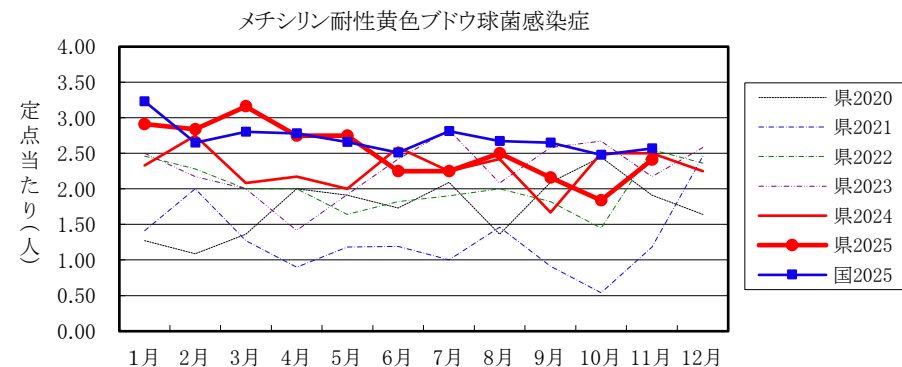
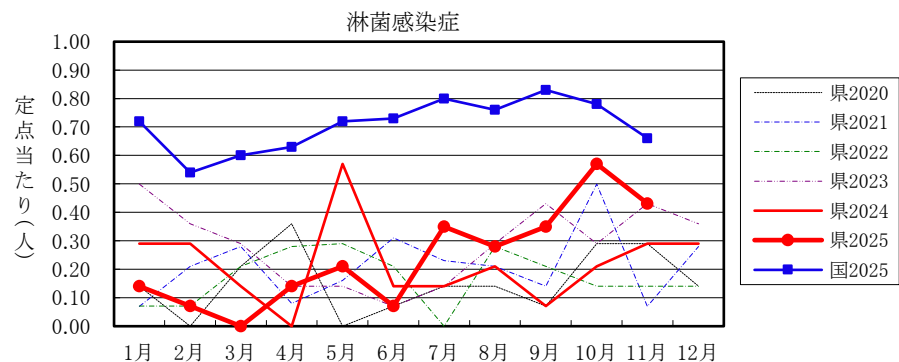
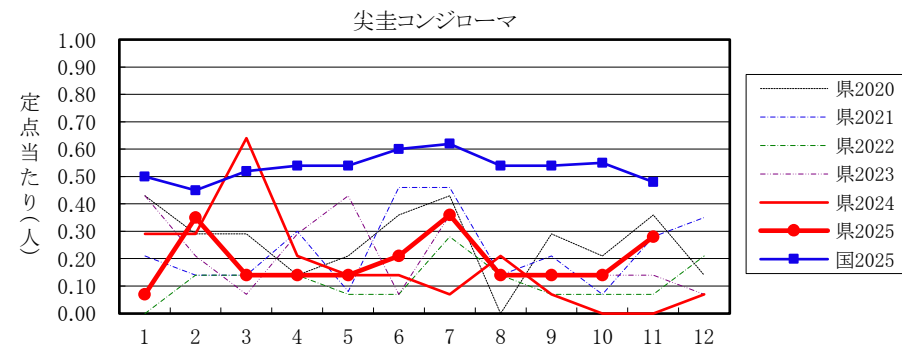
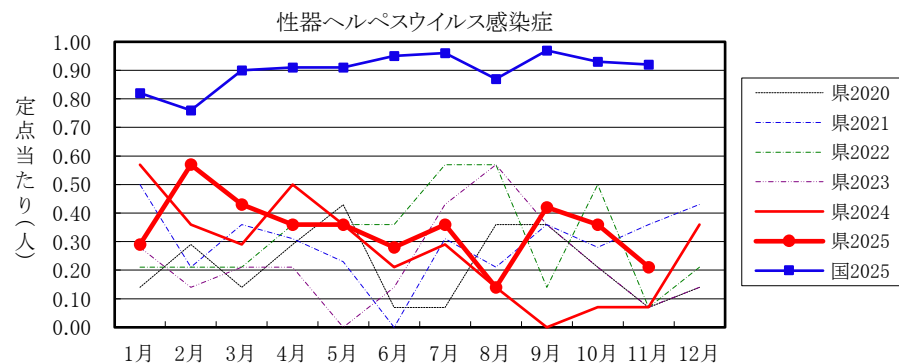
【長野県情報】

STD定点からの届出は、性器クラミジア感染症23例(男性6:女性17)、性器ヘルペスウイルス感染症3例(男性0:女性3)、尖圭コンジローマ4例(男性1:女性3)、淋菌感染症6例(男性4:女性2)でした。
基幹定点からの届出は、メチシリン耐性黄色ブドウ球菌(MRSA)感染症29例(男性19:女性10)、ペニシリン耐性肺炎球菌(PRSP)感染症1例(男性0:女性1)、薬剤耐性緑膿菌感染症0例(男性0:女性0)でした。



(問合せ先)

長野県健康福祉部疾病・感染症対策課 小林、山口
026-235-7148(直) 026-232-0111(代)内線4135
026-235-7334(FAX)
Email kansen@pref.nagano.lg.jp



定点把握感染症(五類(定点))(長野県)

	性器クラ ミジア 感染症	性器ヘル ペスウイルス 感染症	尖 圭 コンジローマ	淋 菌 感染症	メチシリン耐性 黄色ブドウ 球菌感染症	ペニシリン耐性 肺炎球菌 感染症	薬剤耐性 緑膿菌 感染症
7月	17	5	5	5	27	1	-
8月	26	2	2	4	30	2	-
9月	23	6	2	5	26	2	-
10月	19	5	2	8	22	1	-
11月	23	3	4	6	29	1	-
2025年累計	223	53	30	38	334	31	-

(速報値のため今後の集計で変更が生じることがあります。また、訂正等があるため各月の届出数と累計は一致しないことがあります。)

定点把握感染症(五類(定点)) 定点あたり (長野県)

	性器クラ ミジア 感染症	性器ヘル ペスウイルス 感染症	尖 圭 コンジローマ	淋 菌 感染症	メチシリン耐性 黄色ブドウ 球菌感染症	ペニシリン耐性 肺炎球菌 感染症	薬剤耐性 緑膿菌 感染症
7月	1.21	0.36	0.36	0.36	2.25	0.08	0.00
8月	1.86	0.14	0.14	0.29	2.50	0.17	0.00
9月	1.64	0.43	0.14	0.36	2.17	0.17	0.00
10月	1.36	0.36	0.14	0.57	1.83	0.08	0.00
11月	1.64	0.21	0.29	0.43	2.42	0.08	0.00
2025年累計	15.92	3.80	2.13	2.71	27.84	2.58	0.00

定点把握感染症(五類(定点))(全国)

	性器クラ ミジア 感染症	性器ヘル ペスウイルス 感染症	尖 圭 コンジローマ	淋 菌 感染症	メチシリン耐性 黄色ブドウ 球菌感染症	ペニシリン耐性 肺炎球菌 感染症	薬剤耐性 緑膿菌 感染症
7月	2,590	946	611	783	1,351	29	12
8月	2,428	858	536	752	1,283	23	7
9月	2,691	955	532	816	1,271	19	5
10月	2,610	909	536	768	1,186	22	8
11月	2,295	904	472	643	1,233	24	9

(速報値のため今後の集計で変更が生じることがあります。また、全国の届出数については各月の届出数のみ掲載しています。)

定点把握感染症(五類(定点)) 定点あたり (全国)

	性器クラ ミジア 感染症	性器ヘル ペスウイルス 感染症	尖 圭 コンジローマ	淋 菌 感染症	メチシリン耐性 黄色ブドウ 球菌感染症	ペニシリン耐性 肺炎球菌 感染症	薬剤耐性 緑膿菌 感染症
7月	2.63	0.96	0.62	0.80	2.81	0.06	0.02
8月	2.47	0.87	0.54	0.76	2.67	0.05	0.01
9月	2.74	0.97	0.54	0.83	2.65	0.04	0.01
10月	2.66	0.93	0.55	0.78	2.48	0.05	0.02
11月	2.34	0.92	0.48	0.66	2.57	0.05	0.02

薬剤耐性菌感染症 検体採取部位(長野県)

	メチシリン耐性黄色ブドウ球菌感染症								ペニシリン耐性肺炎球菌感染症							
	喀痰	気管洗浄液	血液	髄液	胸腹水	創部	留置カテ	その他	喀痰	気管洗浄液	血液	髄液	胸腹水	創部	耳漏	その他
7月	12	-	1	-	-	-	-	14	1	-	-	-	-	-	-	-
8月	9	-	4	-	-	2	2	13	2	-	-	-	-	-	-	-
9月	11	-	2	-	-	2	-	11	2	-	-	-	-	-	-	-
10月	6	-	5	-	-	-	2	9	1	-	-	-	-	-	-	-
11月	10	-	5	-	-	1	-	13	1	-	-	-	-	-	-	-
2025年累計	132	-	41	-	1	11	15	134	23	-	2	-	-	-	-	6

	薬剤耐性緑膿菌感染症							
	喀痰	気管洗浄液	血液	髄液	胸腹水	創部	留置カテ	その他
7月	-	-	-	-	-	-	-	-
8月	-	-	-	-	-	-	-	-
9月	-	-	-	-	-	-	-	-
10月	-	-	-	-	-	-	-	-
11月	-	-	-	-	-	-	-	-
2025年累計	-	-	-	-	-	-	-	-