

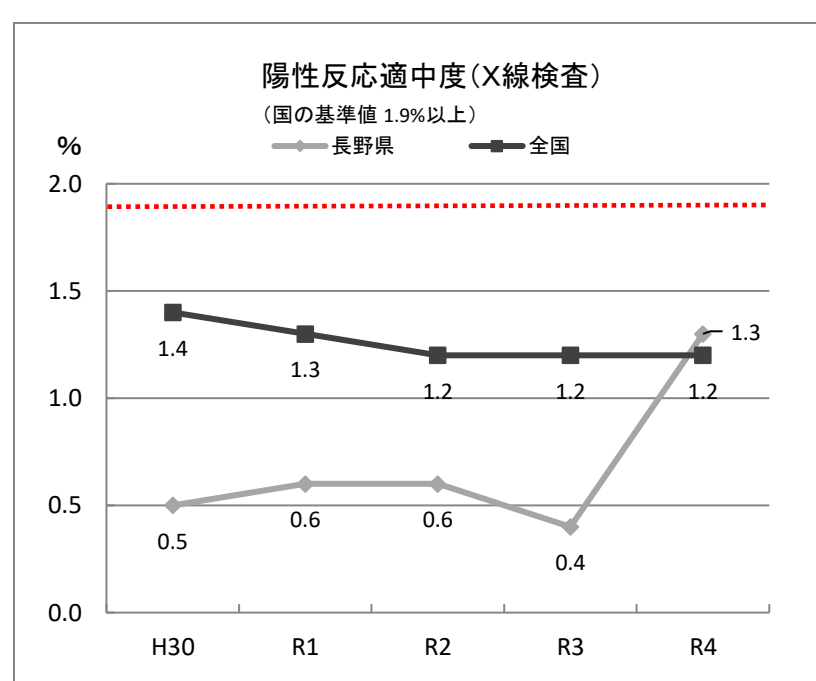
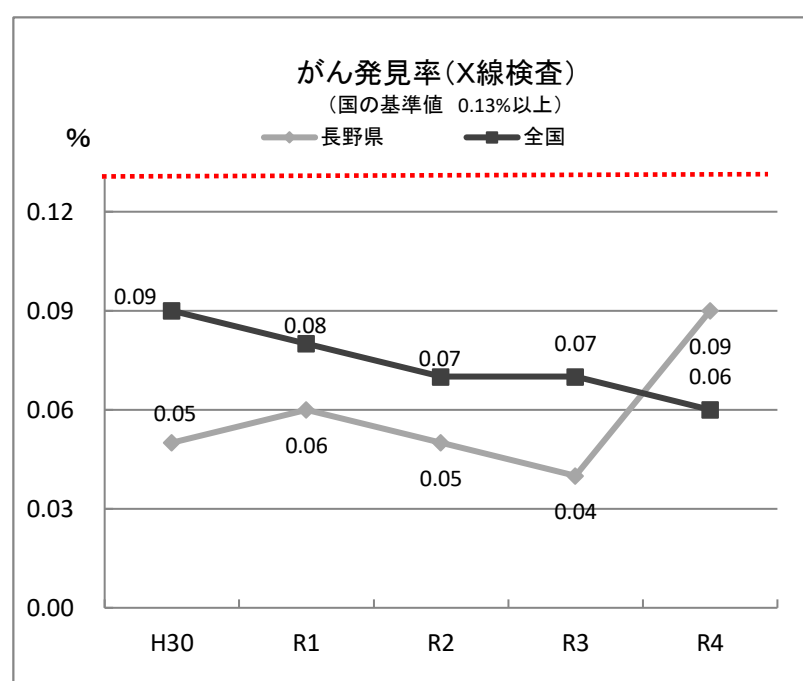
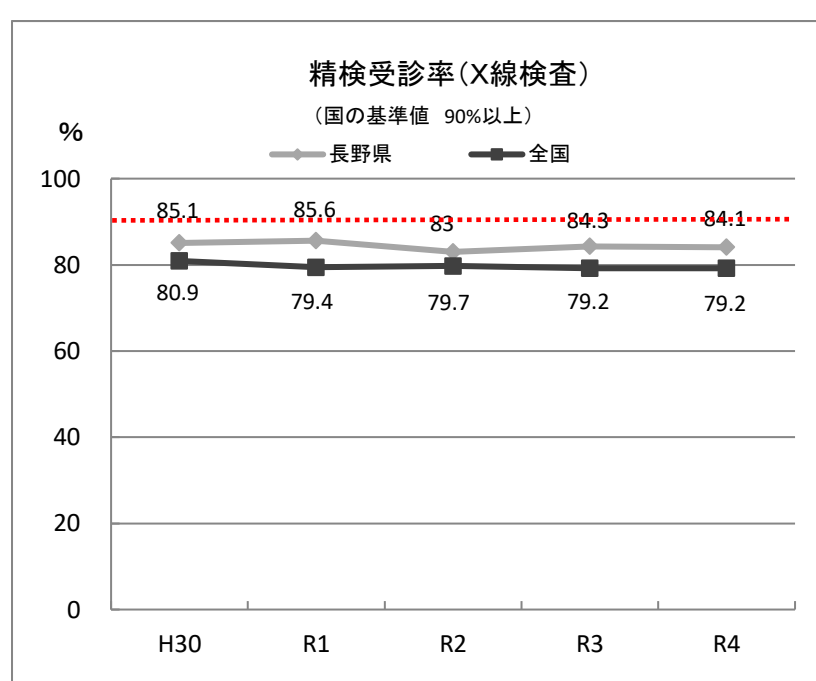
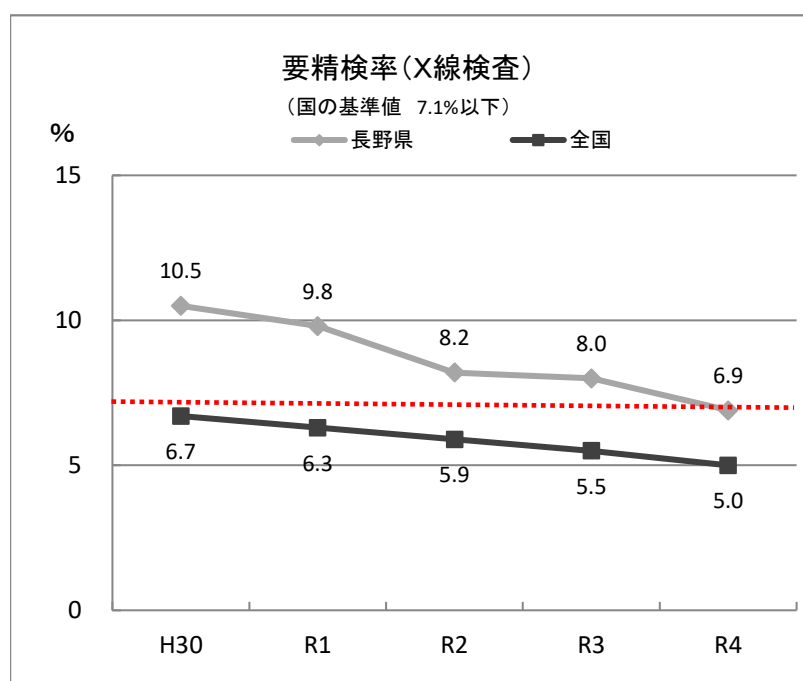
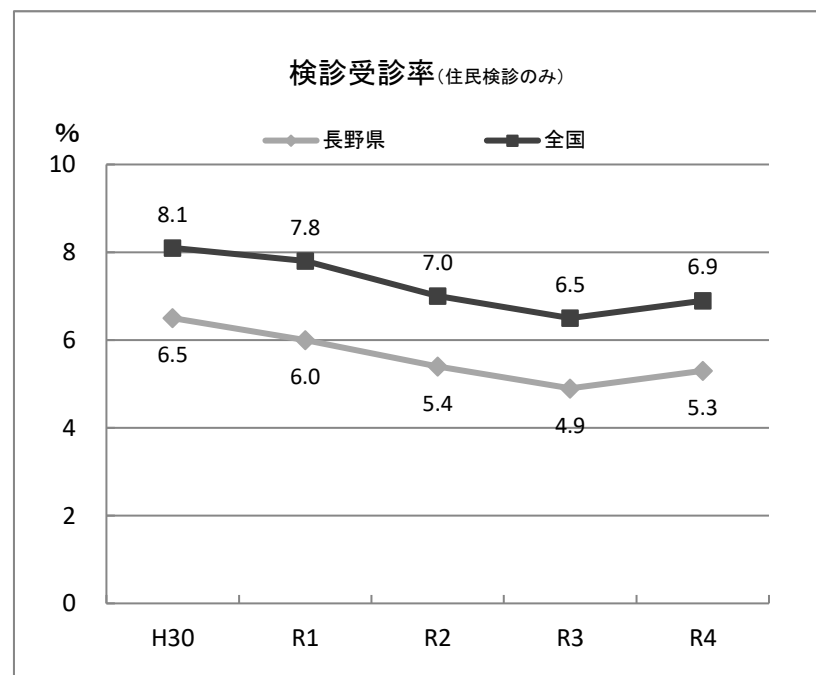
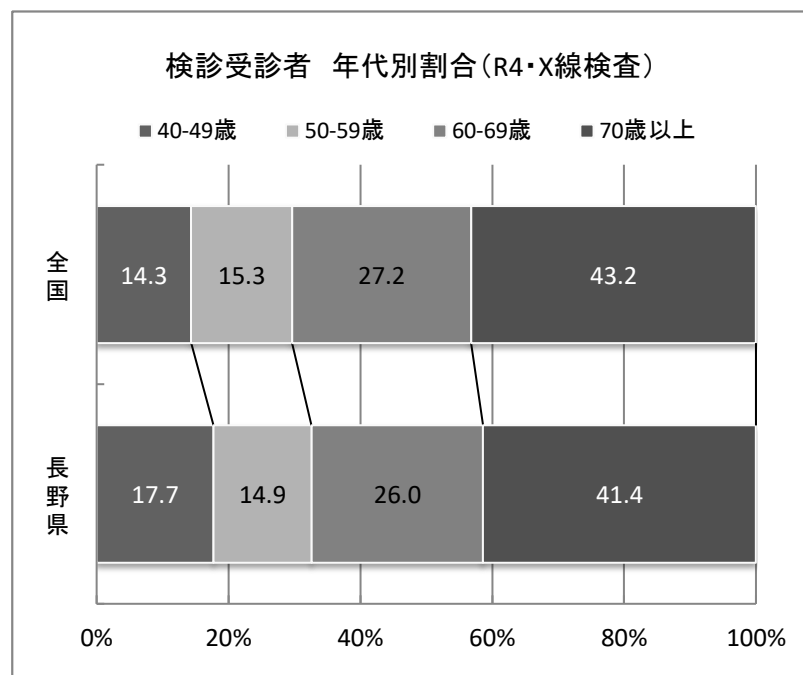
年度		H30		R1		R2		R3		R4	
検診項目		X線検査	内視鏡	X線検査	内視鏡	X線検査	内視鏡	X線検査	内視鏡	X線検査	内視鏡
受診者数 (人)	全国	40-49歳	416,117		375,113		279,944		323,494		301,767
		50-59歳	392,020	150,137	363,656	172,630	273,010	150,592	326,129	193,886	321,721
		60-69歳	894,941	329,350	775,008	331,282	547,891	266,214	599,102	322,056	571,111
		70歳以上	1,128,691	563,266	1,074,558	605,178	813,183	511,520	913,617	633,435	908,717
		総数※1	2,831,769	1,042,753	2,588,317	1,109,090	1,913,941	928,326	2,162,342	1,149,377	2,103,316
	長野県	40-49歳	6,406		6,135		3,859		5,926		5,625
		50-59歳	5,652	1,415	5,239	1,791	3,375	1,528	5,189	1,857	4,714
		60-69歳	12,087	3,943	10,699	3,985	6,418	3,182	8,775	3,462	8,258
		70歳以上	15,388	4,401	15,053	4,927	9,276	4,161	13,414	5,046	13,132
		総数※1	39,533	9,759	37,126	10,703	22,928	8,871	33,304	10,365	31,729
要精検者数 (人)	全国	40-49歳	17,374		14,597		10,188		11,209		9,645
		50-59歳	20,977	9,490	18,661	10,570	12,526	8,948	14,225	10,712	12,768
		60-69歳	65,152	24,212	53,636	24,157	35,558	18,405	36,771	21,028	32,178
		70歳以上	96,239	49,545	89,019	51,699	64,084	42,357	69,676	51,027	66,561
		総数※1	199,742	83,247	175,913	86,426	122,359	69,710	131,881	82,767	121,152
	長野県	40-49歳	488		425		253		329		259
		50-59歳	489	38	435	41	230	50	340	54	251
		60-69歳	1,382	147	1,125	131	570	107	777	106	641
		70歳以上	1,978	177	1,916	185	1,030	142	1,471	172	1,316
		総数※1	4,337	362	3,901	357	2,083	299	2,917	332	2,467
精検受診者 数 (人)	全国	40-49歳	13,013		10,914		7,834		8,570		7,321
		50-59歳	16,192	8,870	13,981	9,976	9,533	8,242	10,818	9,913	9,671
		60-69歳	53,488	22,432	43,397	22,650	28,782	17,077	29,567	19,560	25,947
		70歳以上	81,856	46,004	74,846	48,489	53,853	39,619	58,459	47,754	56,148
		総数※1	164,549	77,306	143,138	81,115	100,005	64,938	107,414	77,227	99,087
	長野県	40-49歳	393		360		218		280		217
		50-59歳	405	33	364	32	185	43	285	44	211
		60-69歳	1,188	117	971	107	479	75	657	81	539
		70歳以上	1,765	148	1,701	149	914	114	1,257	139	1,156
		総数※1	3,751	298	3,396	288	1,796	232	2,479	264	2,123
がんであった 者 (人)	全国	40-49歳	59		47		31		35		40
		50-59歳	125	134	115	187	67	142	72	149	54
		60-69歳	1,056	912	803	853	518	690	546	730	463
		70歳以上	2,635	2,850	2,295	3,123	1,715	2,713	1,931	3,236	1,921
		総数※1	3,875	3,896	3,260	4,163	2,331	3,545	2,584	4,115	2,478
	長野県	40-49歳	1		3		1		1		1
		50-59歳	1	0	0	1	1	0	0	1	1
		60-69歳	8	1	10	2	4	3	5	2	11
		70歳以上	27	13	34	12	16	9	24	17	31
		総数※1	37	14	47	15	22	12	30	20	44

プロセス指標について * 対象年齢は50～69歳

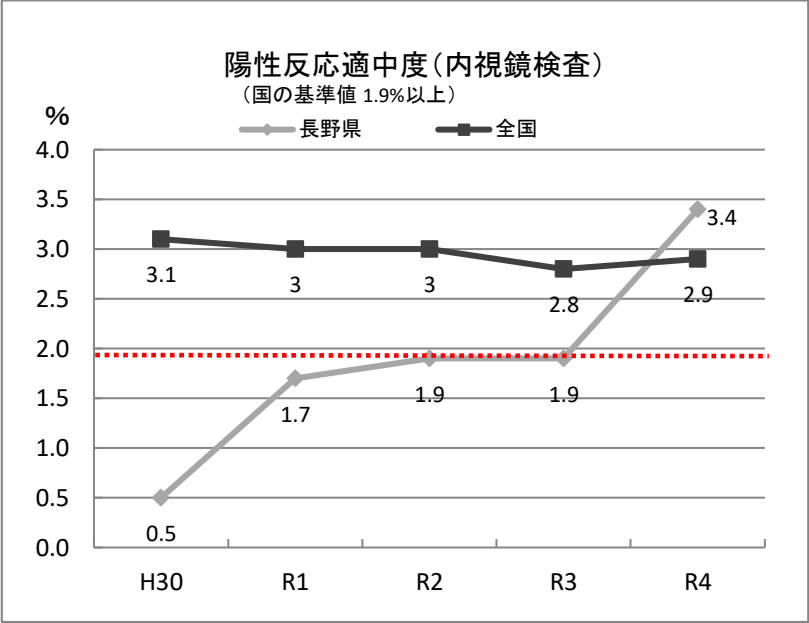
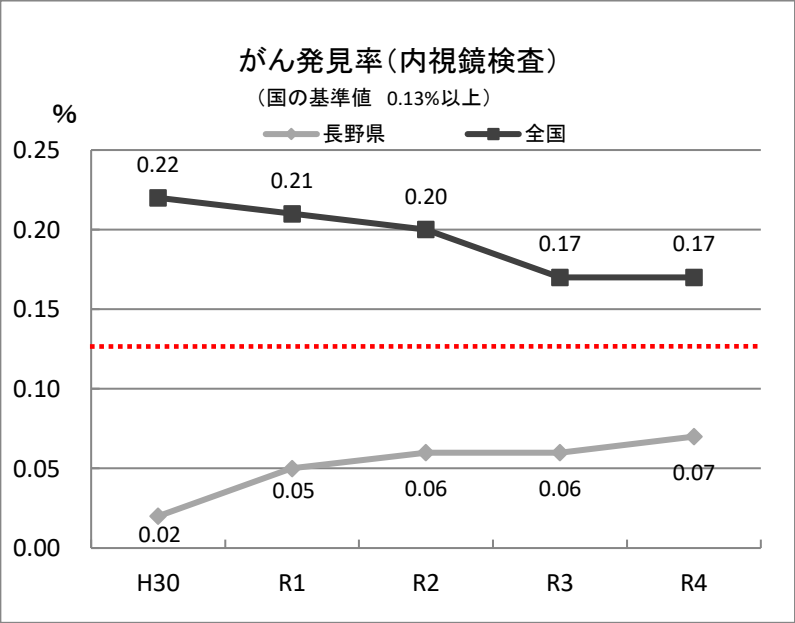
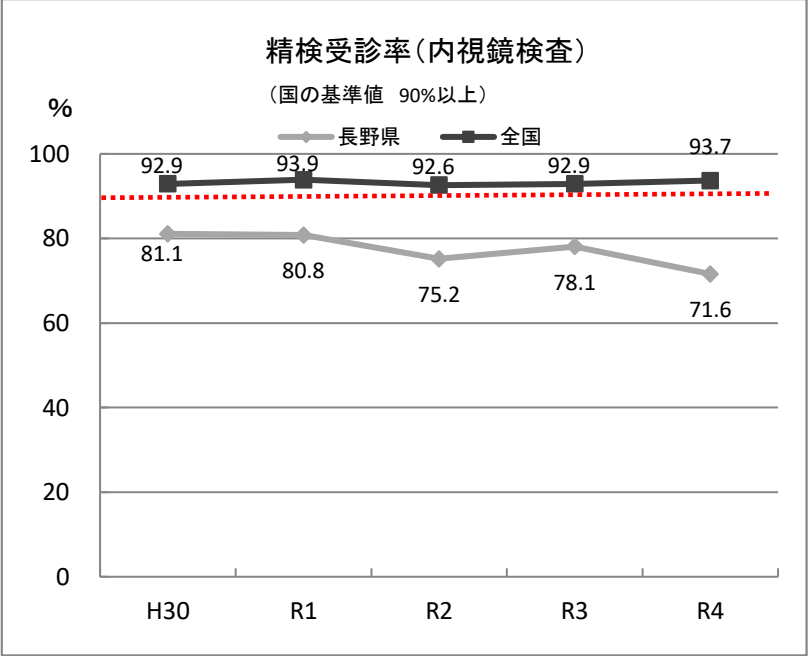
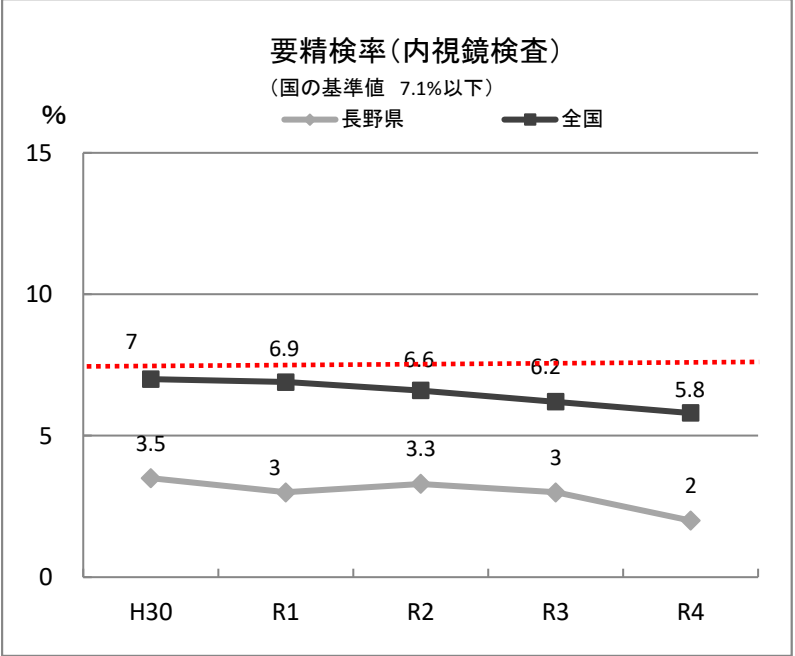
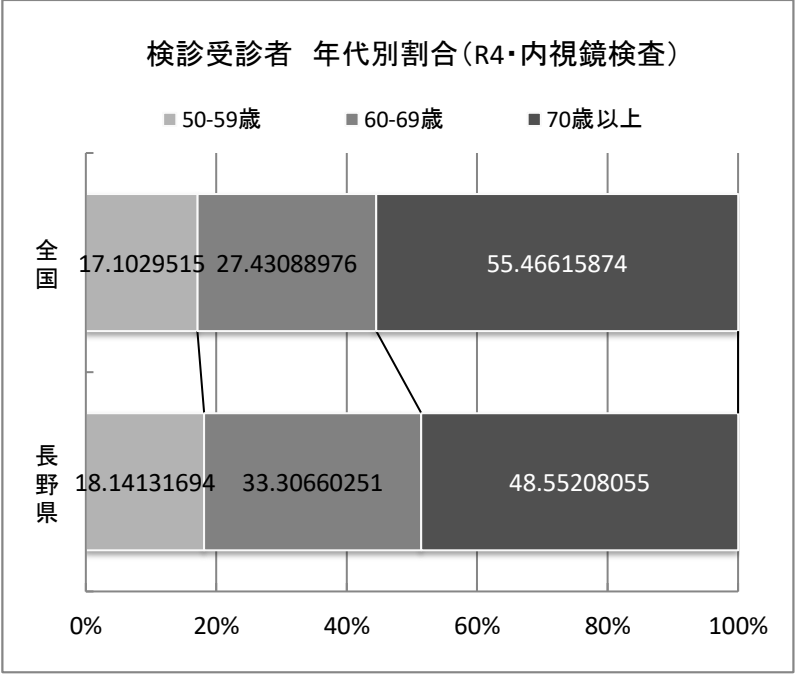
受診率 (%)	全国	8.1		7.8		7.0		6.5		6.9	
	長野県	6.5		6.0		5.4		4.9		5.3	
要精検率 (%)	全国	6.7	7.0	6.3	6.9	5.9	6.6	5.5	6.2	5.0	5.8
	長野県	10.5	3.5	9.8	3.0	8.2	3.3	8.0	3.0	6.9	2.0
精検受診率 (%)	全国	80.9	92.9	79.4	93.9	79.7	92.6	79.2	92.9	79.2	93.7
	長野県	85.1	81.1	85.6	80.8	83.0	75.2	84.3	78.1	84.1	71.6
がん発見率 (%)	全国	0.09	0.22	0.08	0.21	0.07	0.20	0.07	0.17	0.06	0.17
	長野県	0.05	0.02	0.06	0.05	0.05	0.06	0.04	0.06	0.09	0.07
陽性反応適中度 (%)	全国	1.4	3.1	1.3	3.0	1.2	3.0	1.2	2.8	1.2	2.9
	長野県	0.5	0.5	0.6	1.7	0.6	1.9	0.4	1.9	1.3	3.4

※1 年齢階級別人数については、計数不詳の市区町村があるため、総数と一致しない場合がある。

長野県及び全国の胃がん検診実施状況



※国の基準値は検診間隔が2年の場合の基準値を記載。



※国の基準値は検診間隔が2年の場合の基準値を記載。

年度			H30	R1	R2	R3	R4
検診項目			便潜血検査	便潜血検査	便潜血検査	便潜血検査	便潜血検査
受診者数 ^{※1} (人)	全国	40-49歳	857,223	828,187	695,151	753,287	706,561
		50-59歳	951,709	942,099	818,266	913,036	917,129
		60-69歳	2,372,732	2,191,699	1,803,479	1,870,552	1,833,691
		70歳以上	4,267,007	4,393,964	3,993,198	4,294,012	4,448,482
		総数 ^{※2}	8,448,671	8,355,845	7,310,094	7,830,887	7,905,863
	長野県	40-49歳	14,832	14,051	11,811	13,270	12,627
		50-59歳	15,313	14,854	12,947	14,970	14,888
		60-69歳	39,460	35,617	28,961	30,757	29,647
		70歳以上	71,854	73,443	65,193	72,057	73,278
		総数 ^{※2}	141,459	137,965	118,912	131,054	130,440
要精検者数 (人)	全国	40-49歳	43,143	43,318	38,475	36,779	32,831
		50-59歳	49,238	51,637	46,825	46,826	44,282
		60-69歳	144,338	139,706	115,442	108,931	100,472
		70歳以上	375,126	402,830	363,772	359,155	351,075
		総数 ^{※2}	611,845	637,483	564,514	551,691	528,660
	長野県	40-49歳	767	705	664	598	546
		50-59歳	812	836	731	769	712
		60-69歳	2,403	2,222	1,842	1,696	1,611
		70歳以上	6,139	6,495	5,603	5,682	5,577
		総数 ^{※2}	10,121	10,258	8,840	8,745	8,446
精検受診者数 (人)	全国	40-49歳	27,310	27,495	25,097	23,666	21,276
		50-59歳	33,563	35,046	32,262	31,985	30,367
		60-69歳	105,430	101,140	83,660	78,993	73,302
		70歳以上	257,618	275,864	246,499	245,513	240,594
		総数 ^{※2}	423,921	439,540	387,518	380,157	365,539
	長野県	40-49歳	515	488	445	412	375
		50-59歳	597	598	530	531	508
		60-69歳	1,810	1,665	1,341	1,228	1,181
		70歳以上	4,568	4,898	4,173	4,154	4,073
		総数 ^{※2}	7,490	7,649	6,489	6,325	6,137
がんであった者 (人)	全国	40-49歳	503	521	422	471	418
		50-59歳	1,201	1,193	1,041	1,145	1,129
		60-69歳	5,098	4,829	3,747	3,863	3,767
		70歳以上	13,001	13,505	11,999	12,764	13,262
		総数 ^{※2}	19,803	20,048	17,209	18,243	18,576
	長野県	40-49歳	4	3	1	10	8
		50-59歳	13	15	12	18	12
		60-69歳	69	54	32	40	38
		70歳以上	181	174	138	181	175
		総数 ^{※2}	267	246	183	249	233

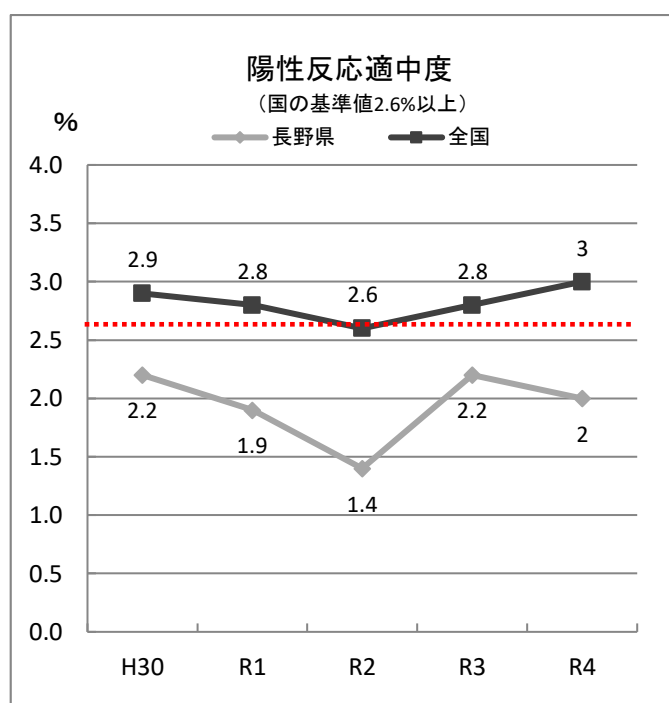
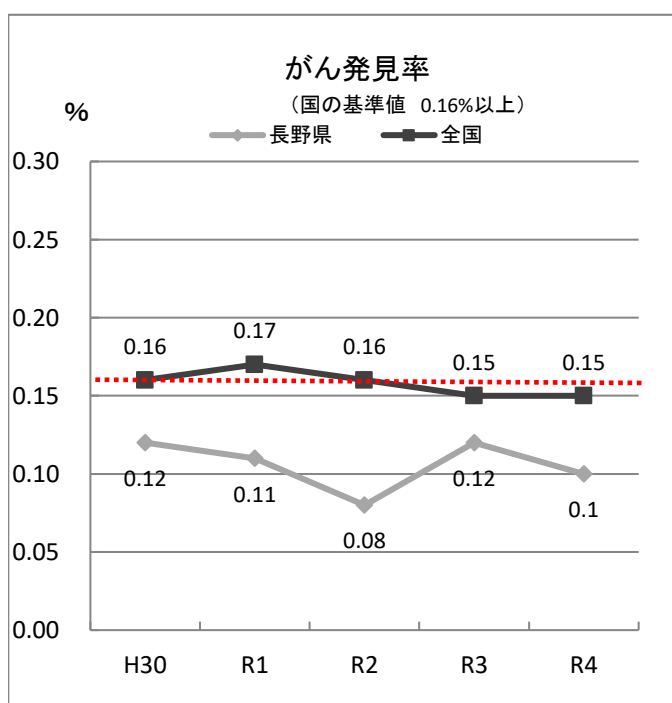
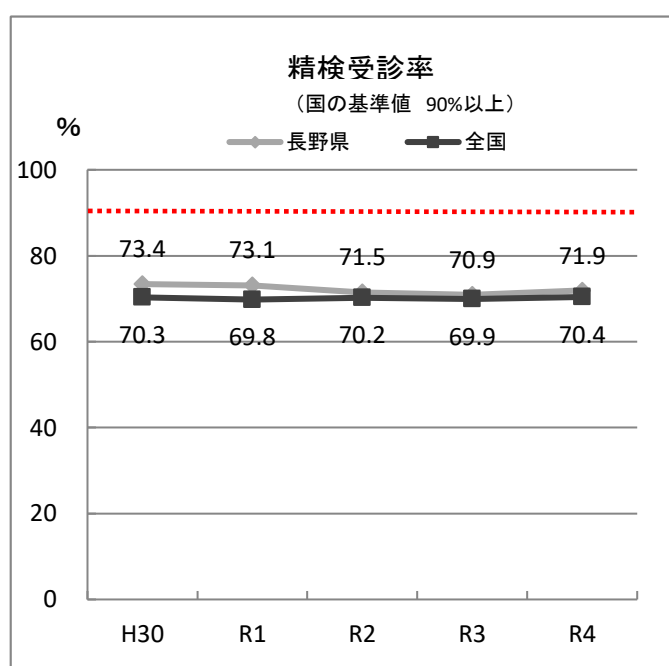
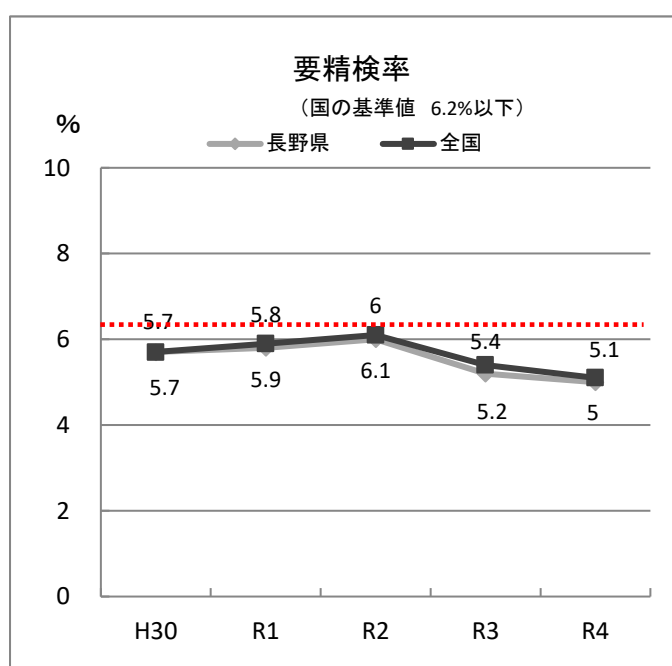
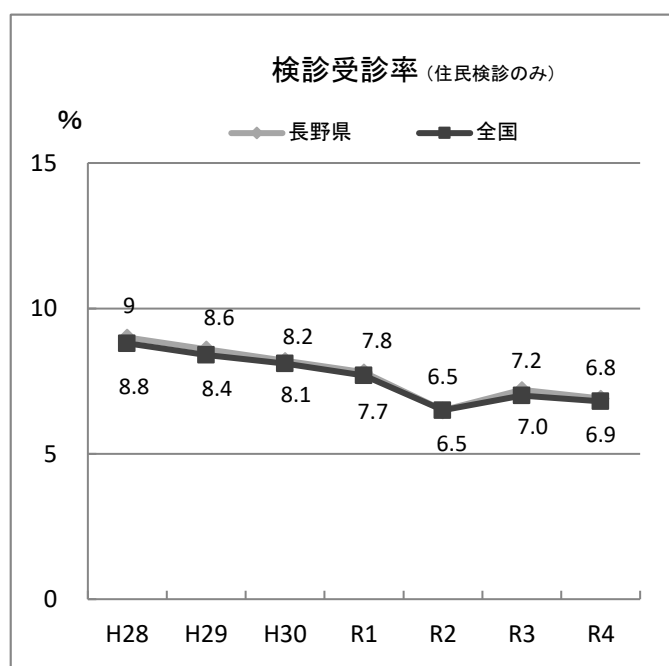
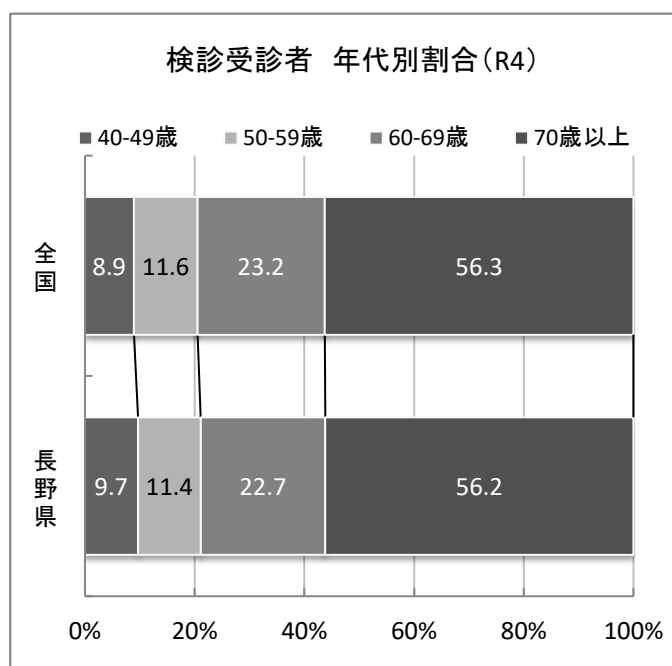
プロセス指標について * 対象年齢は40～69歳

受診率 ^{※1} (%)	全国	8.1	7.7	6.5	7.0	6.9
	長野県	8.2	7.8	6.5	7.2	7.1
要精検率 (%)	全国	5.7	5.9	6.1	5.4	5.1
	長野県	5.7	5.8	6.0	5.2	5.0
精検受診率 (%)	全国	70.3	69.8	70.2	69.9	70.4
	長野県	73.4	73.1	71.5	70.9	71.9
がん発見率 (%)	全国	0.16	0.17	0.16	0.15	0.15
	長野県	0.12	0.11	0.08	0.12	0.10
陽性反応適中度 (%)	全国	2.9	2.8	2.6	2.8	3.0
	長野県	2.2	1.9	1.4	2.2	2.0

※1 最新値は受診者数と受診率のみ公表されている。

※2 年齢階級別人数については、計数不詳の市区町村があるため、総数と一致しない場合がある。

長野県及び全国の大腸がん検診実施状況



年度			H29	H30	R1	R2	R3	R4
検診項目			X線検査	X線検査	X線検査	X線検査	X線検査	X線検査
受診者数 （人）	全国	40-49歳	728,493	711,660	690,720	558,858	633,146	603,201
		50-59歳	787,300	778,115	769,564	641,882	742,856	752,732
		60-69歳	2,357,485	2,196,419	2,009,375	1,571,023	1,676,030	1,646,794
		70歳以上	4,063,727	4,259,111	4,399,547	3,824,712	4,240,548	4,429,912
		総数※2	7,973,005	7,945,305	7,869,206	6,596,475	7,292,580	7,432,639
	長野県	40-49歳	5,767	5,424	5,609	4,646	5,386	5,229
		50-59歳	6,729	6,137	6,614	5,197	6,296	6,281
		60-69歳	21,757	19,388	19,632	14,698	17,019	16,551
		70歳以上	45,955	44,550	49,334	39,463	49,373	51,433
		総数※2	80,208	75,499	81,189	64,004	78,074	79,494
要精検者数 （人）	全国	40-49歳	6,276	6,737	6,475	4,867	5,621	5,271
		50-59歳	9,489	10,328	10,154	8,321	9,304	9,483
		60-69歳	42,248	41,059	37,691	28,631	30,452	30,039
		70歳以上	96,852	104,783	108,371	93,751	103,491	109,928
		総数※2	154,865	162,907	162,691	135,570	148,868	154,721
	長野県	40-49歳	62	57	53	53	63	60
		50-59歳	64	78	100	110	100	100
		60-69歳	259	334	340	321	372	399
		70歳以上	746	903	1,192	1,130	1,367	1,678
		総数※2	1,131	1,372	1,685	1,614	1,902	2,237
精検受診者数 （人）	全国	40-49歳	5,022	5,493	5,152	3,931	4,523	4,231
		50-59歳	7,752	8,418	8,301	6,680	7,505	7,722
		60-69歳	35,579	34,487	31,671	23,970	25,541	25,078
		70歳以上	80,559	87,431	91,068	77,687	85,477	91,130
		総数※2	128,912	135,829	136,192	112,268	123,046	128,161
	長野県	40-49歳	53	49	45	46	48	45
		50-59歳	55	69	86	97	77	81
		60-69歳	223	285	295	278	292	351
		70歳以上	669	788	1,082	1,004	1,132	1,457
		総数※2	1,000	1,191	1,508	1,425	1,549	1,934
がんであった者 （人）	全国	40-49歳	26	34	35	25	22	28
		50-59歳	126	121	131	79	117	120
		60-69歳	1,054	948	889	625	663	601
		70歳以上	3,045	3,216	3,412	2,869	3,199	3,328
		総数※2	4,251	4,319	4,467	3,598	4,001	4,077
	長野県	40-49歳	0	0	0	0	0	0
		50-59歳	4	0	1	0	1	0
		60-69歳	2	4	10	7	9	5
		70歳以上	24	23	44	28	24	34
		総数※2	30	27	55	35	34	39

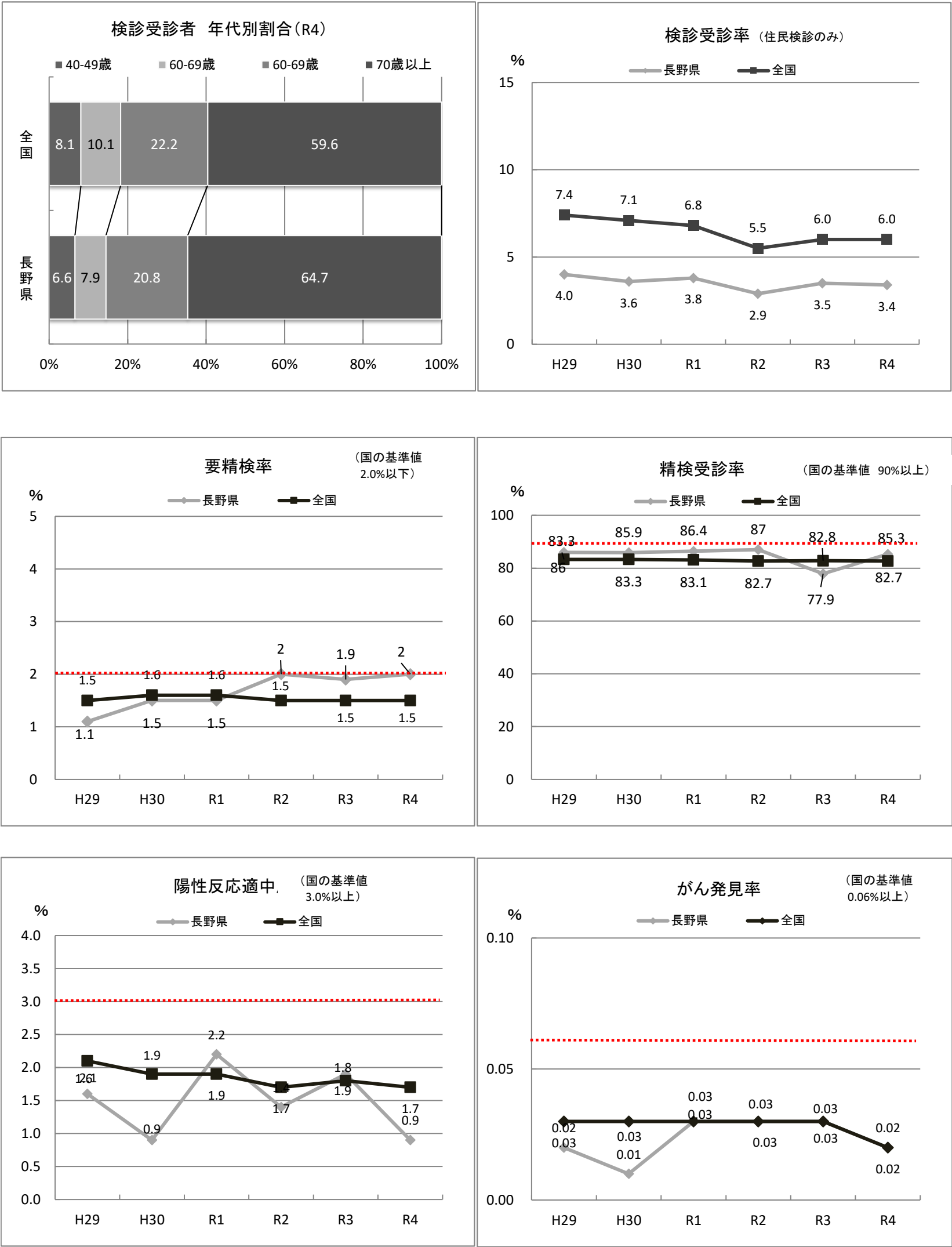
プロセス指標について
* 対象年齢は40～69歳

受診率※1 （％）	全国	7.4	7.1	6.8	5.5	6.0	6.0
	長野県	4.0	3.6	3.8	2.9	3.5	3.4
要精検率 （％）	全国	1.5	1.6	1.6	1.5	1.5	1.5
	長野県	1.1	1.5	1.5	2.0	1.9	2.0
精検受診率 （％）	全国	83.3	83.3	83.1	82.7	82.8	82.7
	長野県	86.0	85.9	86.4	87.0	77.9	85.3
がん発見率 （％）	全国	0.03	0.03	0.03	0.03	0.03	0.02
	長野県	0.02	0.01	0.03	0.03	0.03	0.02
陽性反応 適中度（％）	全国	2.1	1.9	1.9	1.7	1.8	1.7
	長野県	1.6	0.9	2.2	1.4	1.9	0.9

※1「がん対策推進基本計画」(平成24年6月8日閣議決定)に基づき、平成25年度より受診率の算定対象年齢が40歳から69歳までに変更されている。

※2 年齢階級別人数については、計数不詳の市区町村があるため、総数と一致しない場合がある。

長野県及び全国の肺がん検診実施状況(X線検査)



年度			H30	R1	R2	R3	R4
検診項目			マンモ 単独	マンモ 単独	マンモ 単独	マンモ 単独	マンモ 単独
受診者数 (人)	全国	40-49歳	889,422	851,365	726,629	800,740	740,343
		50-59歳	685,863	689,289	587,458	698,185	685,322
		60-69歳	837,525	803,651	633,213	723,335	700,862
		70歳以上	698,199	764,496	618,550	754,200	751,953
		総数※2	3,111,009	3,108,801	2,565,850	2,976,460	2,878,480
	長野県	40-49歳	13,511	12,760	11,914	11,947	11,667
		50-59歳	10,047	9,985	9,538	10,322	10,319
		60-69歳	11,826	11,115	10,058	10,347	10,574
		70歳以上	7,461	8,023	7,903	8,696	8,760
		総数※2	42,845	41,883	39,413	41,312	41,320
要精検者 数 (人)	全国	40-49歳	72,632	67,113	57,268	61,934	56,456
		50-59歳	43,772	42,652	35,929	42,517	41,615
		60-69歳	41,144	38,041	29,658	33,180	32,331
		70歳以上	32,734	34,865	27,381	32,641	31,958
		総数※2	190,282	182,671	150,236	170,272	162,360
	長野県	40-49歳	1,320	1,101	1,070	1,025	1,045
		50-59歳	783	762	714	661	763
		60-69歳	771	706	529	587	591
		70歳以上	447	479	441	469	419
		総数※2	3,321	3,048	2,754	2,742	2,818
精検受診 者数 (人)	全国	40-49歳	64,013	59,446	51,262	55,441	50,322
		50-59歳	38,822	37,932	32,100	37,982	37,055
		60-69歳	37,316	34,562	26,996	30,282	29,394
		70歳以上	29,699	31,745	25,053	29,907	29,280
		総数※2	169,850	163,685	135,411	153,612	146,051
	長野県	40-49歳	1,262	1,031	970	930	893
		50-59歳	741	701	648	591	612
		60-69歳	730	663	473	540	522
		70歳以上	428	456	418	433	395
		総数※2	3,161	2,851	2,509	2,494	2,422
がんで あった者 (人)	全国	40-49歳	2,103	1,950	1,817	2,069	1,953
		50-59歳	2,103	2,054	1,766	2,339	2,290
		60-69歳	3,034	2,945	2,410	2,824	2,870
		70歳以上	3,061	3,252	2,781	3,488	3,652
		総数※2	10,301	10,201	8,774	10,720	10,765
	長野県	40-49歳	35	21	18	18	15
		50-59歳	27	26	22	27	34
		60-69歳	32	40	23	26	26
		70歳以上	30	24	24	30	27
		総数※2	124	111	87	101	102

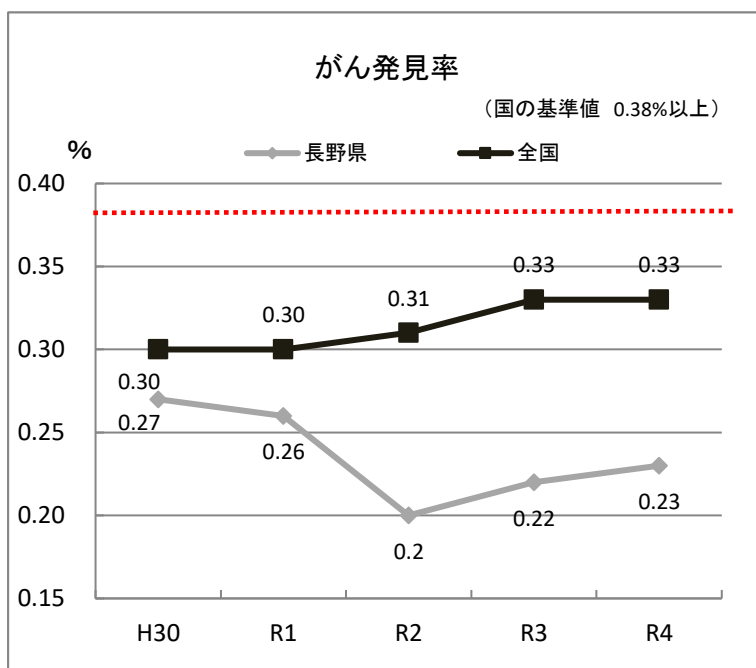
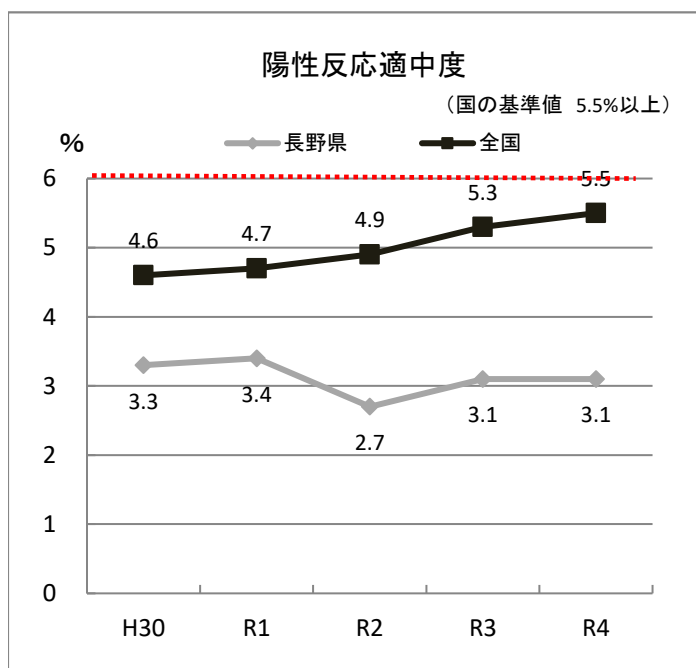
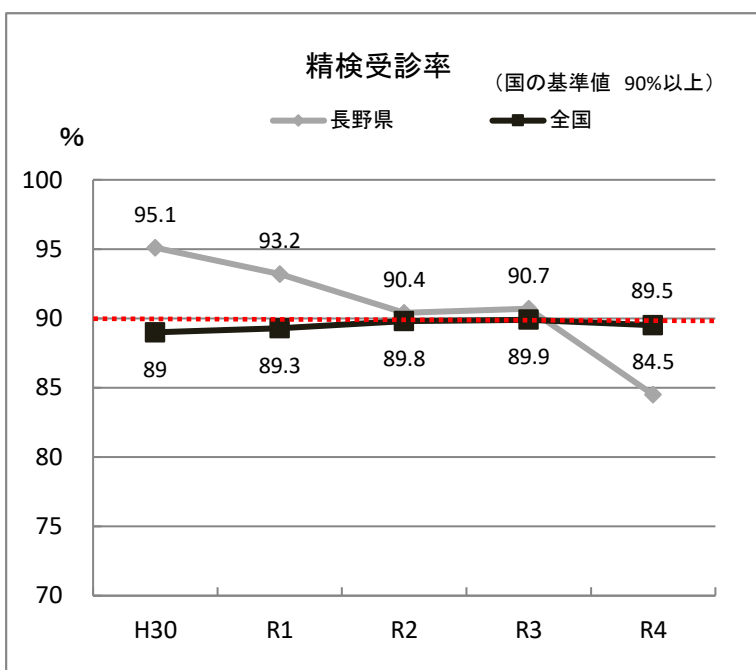
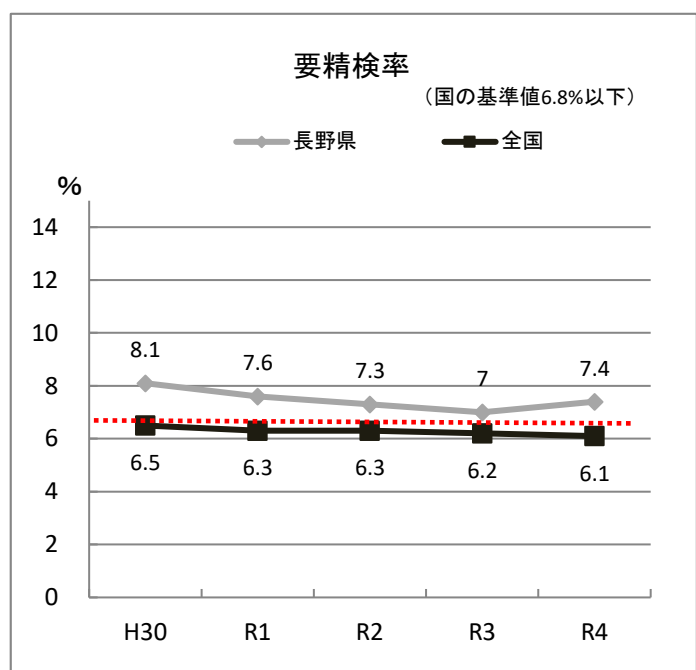
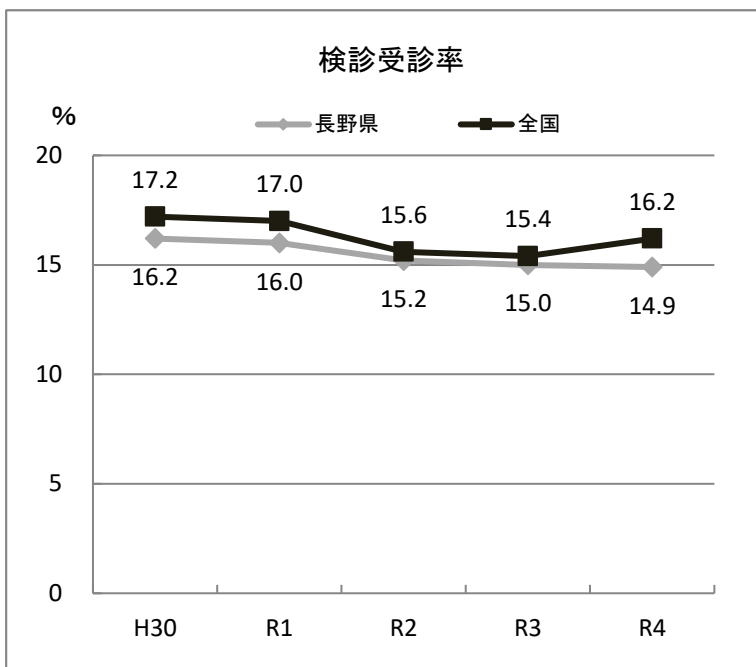
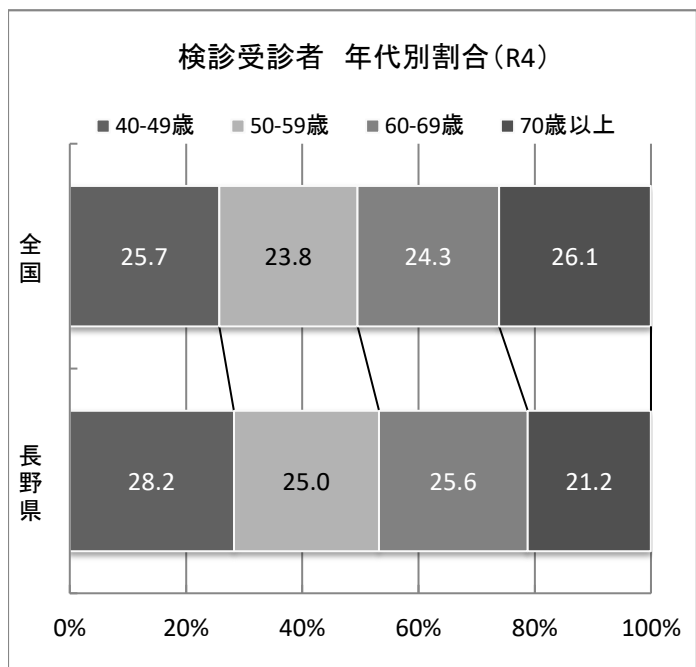
プロセス指標について * 対象年齢は40～69歳

受診率※1 (%)	全国	17.2	17.0	15.6	15.4	16.2
	長野県	16.2	16.0	15.2	15.0	14.9
要精検率 (%)	全国	6.5	6.3	6.3	6.2	6.1
	長野県	8.1	7.6	7.3	7.0	7.4
精検受診率 (%)	全国	89.0	89.3	89.8	89.9	89.5
	長野県	95.1	93.2	90.4	90.7	84.5
がん発見率 (%)	全国	0.30	0.30	0.31	0.33	0.33
	長野県	0.27	0.26	0.20	0.22	0.23
陽性反応 適中度(%)	全国	4.6	4.7	4.9	5.3	5.5
	長野県	3.3	3.4	2.7	3.1	3.1

※1「がん対策推進基本計画」(平成24年6月8日閣議決定)に基づき、平成25年度より受診率の算定対象年齢が40歳から69歳までに
変更されている。

※2 年齢階級別人数については、計数不詳の市区町村があるため、総数と一致しない場合がある。

長野県及び全国の乳がん検診実施状況(マンモグラフィ単独)



市町村がん検診実施状況(子宮頸がん検診)〔地域保健・健康増進事業報告(厚生労働省)〕

資料3-2

年度			H30	R1	R2	R3	R4
検診項目			細胞診	細胞診	細胞診	細胞診	細胞診
受診者数 (人)	全国	20-29歳	382,920	373,902	399,976	396,175	378,679
		30-39歳	782,220	744,410	703,536	705,511	679,000
		40-49歳	943,171	923,567	834,596	895,110	853,551
		50-59歳	723,312	736,486	658,125	760,166	765,975
		60-69歳	801,229	769,011	619,712	696,318	682,271
		70歳以上	633,018	677,507	563,563	666,216	670,692
		総数※2	4,265,870	4,224,543	3,779,508	4,119,496	4,030,168
	長野県	20-29歳	4,075	4,298	4,421	4,352	4,093
		30-39歳	10,843	10,863	10,064	9,881	9,487
		40-49歳	16,820	16,741	15,661	15,636	15,375
		50-59歳	13,762	13,917	13,307	14,234	14,540
		60-69歳	14,322	13,780	11,998	12,538	12,761
		70歳以上	10,101	10,617	9,798	10,473	10,846
		総数※2	69,923	70,216	65,249	67,114	67,102
要精検者数 (人)	全国	20-29歳	16,311	17,750	18,587	18,547	17,663
		30-39歳	24,604	24,931	23,188	22,954	21,390
		40-49歳	23,872	24,390	21,815	22,500	20,737
		50-59歳	11,513	12,128	10,862	12,151	11,795
		60-69歳	6,006	6,010	4,906	5,316	5,101
		70歳以上	4,378	4,955	3,969	4,557	4,419
		総数※2	86,684	90,161	83,327	86,025	81,105
	長野県	20-29歳	150	155	199	176	176
		30-39歳	310	329	320	293	267
		40-49歳	358	392	411	325	354
		50-59歳	195	223	227	205	224
		60-69歳	77	126	123	81	85
		70歳以上	67	93	95	64	75
		総数※2	1,157	1,318	1,375	1,144	1,181
精検受診者数 (人)	全国	20-29歳	11,446	12,108	13,225	13,627	12,988
		30-39歳	18,487	18,436	17,664	17,738	16,555
		40-49歳	18,488	18,843	17,261	17,904	16,623
		50-59歳	8,905	9,478	8,707	9,651	9,474
		60-69歳	4,747	4,719	3,914	4,295	4,114
		70歳以上	3,309	3,840	3,326	3,533	3,479
		総数※2	65,382	67,423	63,820	66,748	68,305
	長野県	20-29歳	124	130	138	146	144
		30-39歳	273	274	195	250	230
		40-49歳	306	338	275	252	293
		50-59歳	175	185	154	169	197
		60-69歳	70	102	90	75	70
		70歳以上	62	80	69	55	65
		総数※2	1,010	1,109	921	947	1,093
がんであった 者 (人)	全国	20-29歳	31	33	41	87	24
		30-39歳	221	198	178	196	152
		40-49歳	347	261	281	286	253
		50-59歳	234	200	208	232	241
		60-69歳	198	166	128	141	165
		70歳以上	157	207	146	179	194
		総数※2	1,188	1,064	982	1,121	1,029
	長野県	20-29歳	0	1	0	1	0
		30-39歳	6	2	1	1	3
		40-49歳	4	1	2	5	2
		50-59歳	7	2		1	4
		60-69歳	2	1	0	2	2
		70歳以上	1	2	3	2	1
		総数※2	20	9	6	12	12
AISであった者 (人)	全国	20-29歳	26	25	23	13	13
		30-39歳	119	78	70	71	57
		40-49歳	89	77	74	80	55
		50-59歳	29	40	28	35	31
		60-69歳	21	22	21	19	21
		総数※2	284	242	216	218	177
	長野県	20-29歳	0	1	0	1	0
		30-39歳	1	0	0	1	0
		40-49歳	1	0	0	0	0
		50-59歳	0	0	0	2	0
		60-69歳	0	0	0	0	1
		総数※2	2	1	0	4	1

CIN3であった者(人)	全国	20-29歳	457	494	468	396	354
		30-39歳	1738	1705	1,626	1,650	1,483
		40-49歳	1501	1545	1,349	1,497	1,335
		50-59歳	440	453	426	505	510
		60-69歳	244	246	222	282	263
		総数※2	4,380	4,443	4,091	4,330	3,945
	長野県	20-29歳	5	7	7	3	3
		30-39歳	20	25	13	16	16
		40-49歳	25	21	13	13	17
		50-59歳	14	8	6	10	3
		60-69歳	2	1	6	9	5
		総数※2	66	62	45	51	44
がん(CIN3以上)であった者(人)	全国	20-29歳	830	780	772	496	391
		30-39歳	2,091	1,983	1,904	1,917	1,692
		40-49歳	1,788	1,788	1,551	1,863	1,643
		50-59歳	626	700	600	772	782
		60-69歳	1,453	1,332	1,225	442	449
		総数※2	6,788	6,583	6,052	5,490	4,957
	長野県	20-29歳	11	10	8	5	3
		30-39歳	25	26	15	18	19
		40-49歳	33	23	13	18	19
		50-59歳	16	9	6	13	7
		60-69歳	3	3	9	11	8
		総数※2	88	71	51	65	56

プロセス指標について * 対象年齢は20～69歳

受診率※1 (%)	全国	16.0	15.7	15.2	15.4	15.8
	長野県	15.6	15.7	15.5	15.4	15.6
要精検率 (%)	全国	2.3	2.4	2.5	2.4	2.3
	長野県	1.8	2.1	2.3	1.9	2.0
精検受診率 (%)	全国	75.4	74.6	76.6	77.6	77.9
	長野県	87.0	84.0	66.6	82.6	84.4
がん発見率 (%)	全国	0.19	0.19	0.19	0.16	0.15
	長野県	0.15	0.12	0.09	0.11	0.10
陽性反応適中度 (%)	全国	8.2	7.7	7.6	6.7	6.5
	長野県	8.1	5.8	4.0	6.0	5.1

※1「がん対策推進基本計画」(平成24年6月8日閣議決定)に基づき、平成25年度より受診率の算定対象年齢が20歳から69歳までに変更されている。

※2 年齢階級別人数については、計数不詳の市区町村があるため、総数と一致しない場合がある。

長野県及び全国の子宮頸がん検診実施状況

