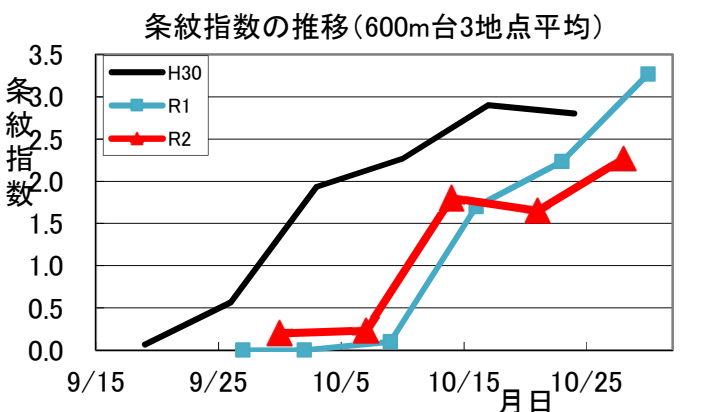
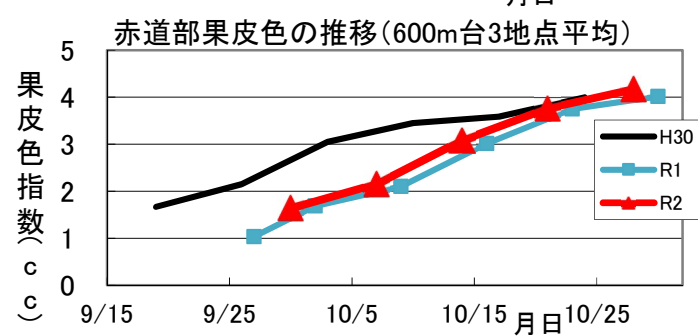
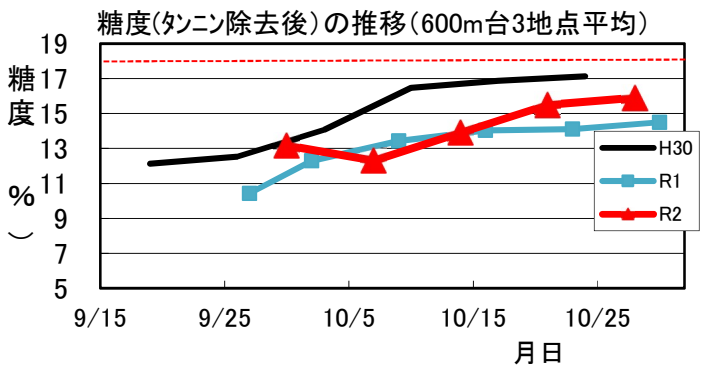
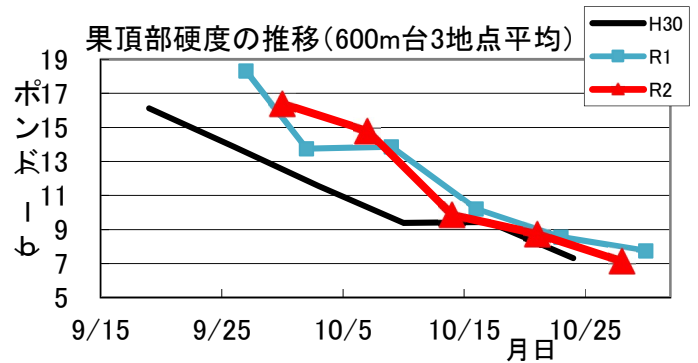
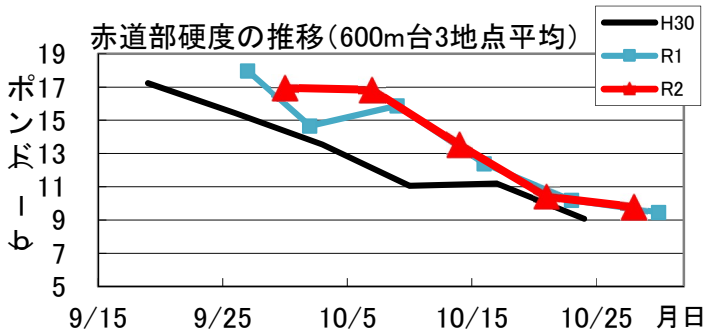


令和2年 市田柿熟度調査結果

市田柿ブランド推進協議会
JAみなみ信州

調査地点: 高森町 標高600m台 3地点の平均

年	調査日	果重 (g)	果皮色(cc指数)			硬度(ポンド)			種子数	条紋	糖度(%)	
			果頂部	赤道部	肩部	果頂部	赤道部	肩部			果汁	タンニン除
R2	9月30日	86.7	2.0	1.6	1.3	16.4	17.0	18.8	0.5	0.2	18.1	13.2
	10月7日	93.0	3.2	2.2	1.4	14.8	16.8	17.8	0.6	0.2	17.6	12.3
	10月14日	111.9	4.2	3.1	2.4	9.8	13.5	14.8	0.7	1.8	17.8	13.9
	10月21日	116.6	4.4	3.8	3.1	8.7	10.4	11.8	0.3	1.7	18.1	15.5
	10月28日	123.5	4.7	4.2	3.5	7.1	9.8	11.7	0.7	2.3	18.2	15.9
	11月2日											
R1	9月27日	88.0	1.3	1.0	0.8	18.3	18.0	19.7	1.0	0.0	17.1	
	10月2日	91.6	2.5	1.7	1.0	13.8	14.7	16.1	0.6	0.0	17.2	
	10月9日	111.1	2.9	2.1	1.5	13.9	15.9	17.4	0.9	0.1	17.5	15.0
	10月16日	122.6	4.2	3.0	2.5	10.2	12.4	13.4	1.2	1.7	17.2	
	10月23日	129.2	4.3	3.8	3.4	8.6	10.2	12.9	1.2	2.2	17.4	14.1
	10月30日	135.1	4.6	4.0	3.6	7.7	9.5	12.0	1.3	3.3	17.4	14.5
H30	9月19日	78.5	2.2	1.7	1.2	16.1	17.2	18.3	0.5	0.1	17.7	12.1
	9月26日	93.9	2.9	2.2	1.4	13.9	15.4	16.8	0.3	0.6	17.2	12.5
	10月3日	102.6	3.9	3.1	2.4	11.6	13.5	14.4	0.6	1.9	17.5	14.1
	10月10日	112.5	4.4	3.5	2.7	9.4	11.1	13.1	0.5	2.3	19.8	16.5
	10月17日	118.4	4.4	3.6	3.2	9.5	11.2	15.2	0.4	2.9	19.5	16.9
	10月24日	122.0	4.5	4.0	3.6	7.3	9.1	10.7	0.9	2.8	19.1	17.1



- * 調査果実: 10個(樹冠外周部の目通りの高さから採取)
- * 果皮色: 農水省カラーチャート(指数0~10)、着色の平均的部位を測定
- * 果肉硬度: マグネステレー式硬度計5/16インチ(小)使用
- * 条紋: 0(無) 2(少) 4(中) 6(多)

市田柿収穫の目安

タンニン除去後の糖度: 18%以上(通常の果汁で20%以上)
 果肉硬度: 5ポンド(5/16インチ頭針) 弾力が出てきたころ
 果皮色: 果頂部赤み強く、ヘタ部橙黄色(指数4以上)
 ヘタ: 青味が抜け黄色になりそり返る

コメント: 10月 28日現在

- ・600m帯の成熟は順調に進み、収穫期は例年並みである。
- ・樹勢が弱い樹では適樹勢樹より成熟が進んでいるので園地の様子を確認し硬度が進んでいる様子なら早めに収穫してもよい。