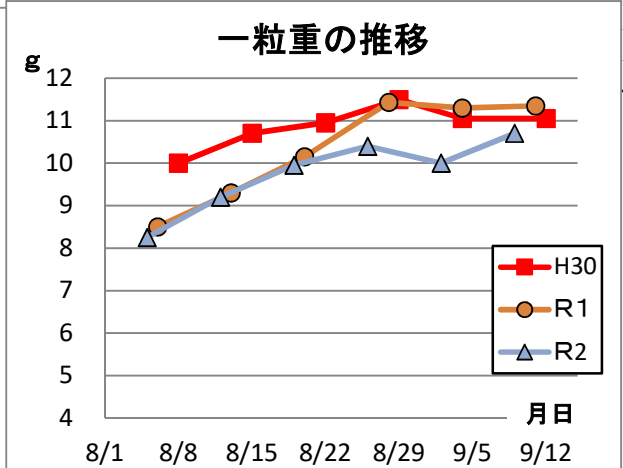
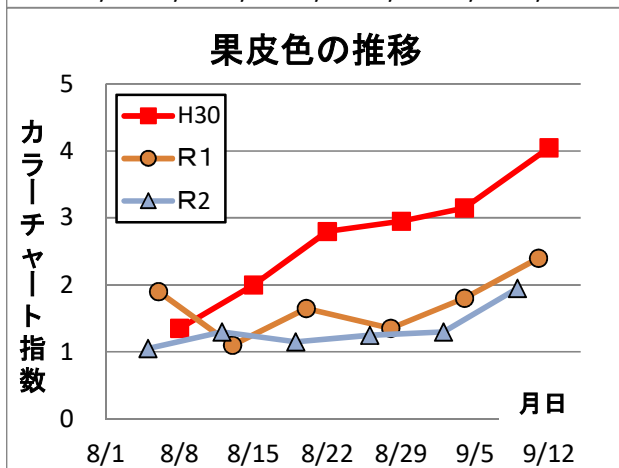
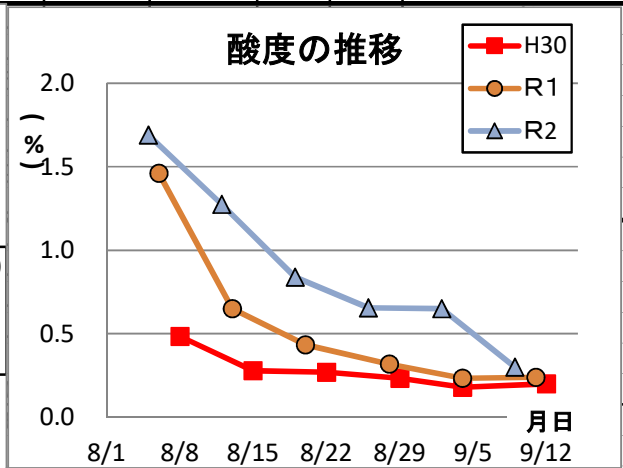
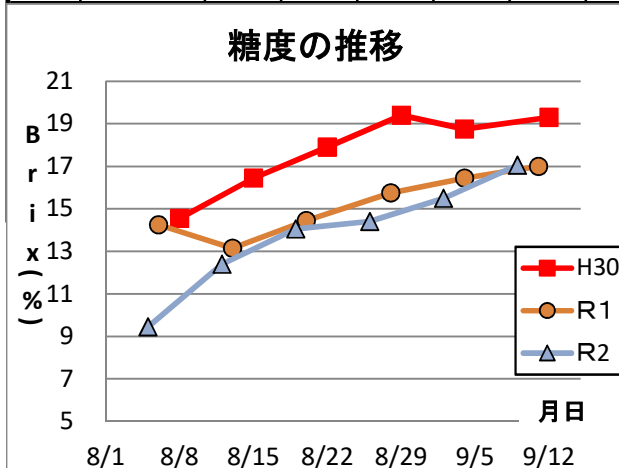


R2「シャインマスカット」熟度調査結果

南信州農業振興協議会

年度	調査日	糖度 (Brix%)		酸度 (%)		果粒重 (g)		果皮色 (カラーチャート指数)		食味 (指数)		備考
		上部	下部	上部	下部	上部	下部	上部	下部	上部	下部	
R2	8月5日	9.4	9.5	1.69	1.69	8.3	8.2	1	1.1	1	1	未熟・酸が多い
	8月12日	12.5	12.3	1.31	1.24	9.9	8.5	1.4	1.2	1.5	1.5	まだ未熟
	8月19日	14.2	13.9	0.84	0.84	9.6	10.3	1.3	1	1.5	1.6	未熟・縮果症あり
	8月26日	13.7	15.1	0.86	0.45	11.2	9.6	1.4	1.1	1.5	1.7	酸が多く残る
	9月2日	15.4	15.6	0.65	0.65	10.8	9.2	1.5	1.1	1.2	1.9	酸が残る。縮果症あり
	9月9日	17	17.1	0.3	0.3	12	9.4	2.1	1.8	2.3	2	もうすぐ収穫期
R1	8月6日	14.7	13.8	1.98	0.94	9.5	7.5	2.2	1.6	1.2	1.1	まだ未熟
	8月13日	13.6	12.7	0.64	0.66	9.8	8.8	1	1.2	1	1	まだ未熟
	8月20日	14.3	14.6	0.45	0.42	10.4	9.9	1.5	1.8	2.1	1.7	まだ未熟
	8月28日	15.8	15.7	0.32	0.32	12.3	10.5	1.3	1.4	3	2.8	満開76日着色進んでこない
	9月4日	16.3	16.6	0.32	0.15	12.3	10.3	2	1.6	3.2	2.9	可食期に入ってきたが皮が固い
	9月11日	16.8	17.2	0.2	0.28	12.5	10.2	2.5	2.3	3.6	3.6	収穫期
H30	8月8日	14.9	14.2	0.41	0.56	10.1	9.9	1.3	1.4	2	2	未熟
	8月15日	16.8	16.1	0.28	0.28	9	12.4	2	2	2	2.5	小粒・味が薄い
	8月22日	17.8	18	0.26	0.28	9.9	12	3.1	2.5	3.8	3.3	小粒・味が薄い
	8月29日	17.9	20.9	0.24	0.23	11.4	11.6	3	2.9	4.7	4.9	収穫可
	9月4日	19.2	18.3	0.21	0.15	10.6	11.5	3	3.3	4.7	4.9	収穫期
	9月12日	19.4	19.2	0.21	0.19	11	11.1	3.8	4.3	5	5	



「シャインマスカット」収穫基準
 満開後日数: 90日以上
 「シャインマスカット」用カラーチャート値: 果房の中で青みのある果粒で「3」以上
 糖度: 19%以上 (果房の中で最も成熟が遅い果粒が18%以上)
 酸度: 0.2~0.3%、一粒重: 12~14g、果皮色: 黄緑色