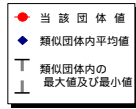


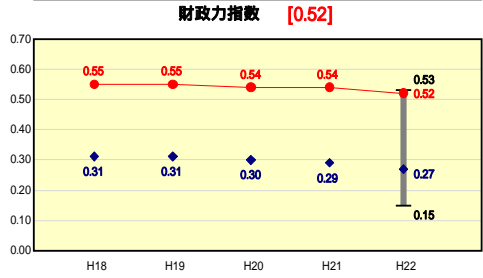
### (3) 市町村財政比較分析表(普通会計決算)

人口	14,059	人(H23.3.31現在)	実収支	赤字	比率	- %
面積	265.93	km <sup>2</sup>	決算	赤字	比率	- %
人口	6,349,733	千円	実収支	赤字	比率	19.7 %
面積	6,030,493	千円	将来	負担	比率	108.8 %
標準	289,668	千円	市	町	村	類型
標準	4,409,802	千円	(	年	度	毎
地方	5,393,307	千円	H18	- 0	H19	- 0
			H21	- 0	H22	- 0



市町村類型とは、人口および産業構造等により全国の市町村を35のグループに分類したものである。当該団体と同じグループに属する団体を類似団体と言う。平成23年度中に市町村合併した団体で、合併前の団体ごとの決算に基づく実質公債費比率及び将来負担比率を算出していない団体については、グラフを表記しない。充当可能財源等が将来負担額を上回っている団体については、将来負担比率のグラフを表記しない。類似団体内平均値は、充当可能財源等が将来負担額を上回っている団体を含めた加重平均であるため、最小値を下回ることがある。「人件費・物件費等の状況」の決算額は、人件費・物件費及び維持補修費の合計である。ただし、人件費には事業費支弁人件費を含み、退職金は含まない。

#### 財政力

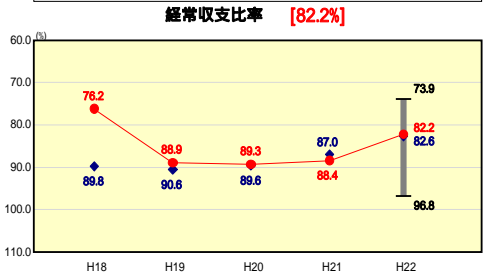


**類似団体内順位** 2/51 **全国平均** 0.53 **長野県平均** 0.42

**財政力指数の分析欄**

類似団体平均、長野県平均ともに上回っているが、長引く景気の低迷と東日本大震災等の影響による観光入込客の減少等で、市町村民税、入湯税、固定資産税の減少が見られるため、徴収強化による収税の増加で歳入の確保に努める。

#### 財政構造の弾力性

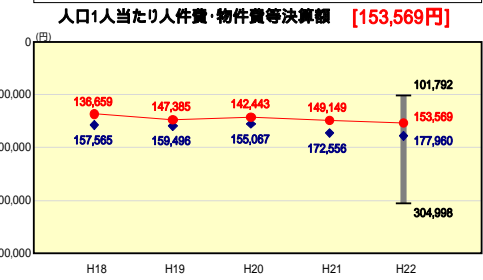


**類似団体内順位** 23/51 **全国平均** 89.2 **長野県平均** 82.7

**経常収支比率の分析欄**

平成20年度、21年度の公的資金補償金免除繰上償還、平成22年度の任意繰上償還を行い、積極的に公債費の削減を行ってきたため類似団体平均、長野県平均を上回った。しかし、補助費等及び繰上金が増加してきており、また、長引く景気の低迷、東日本大震災の影響等による収税の落ち込みも大きく、更なるコスト削減と歳入確保に努める。

#### 人件費・物件費等の状況

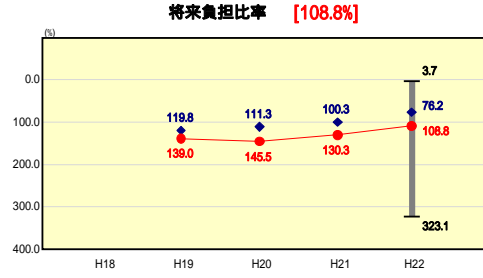


**類似団体内順位** 22/51 **全国平均** 114,985 **長野県平均** 124,369

**人口1人当たり人件費・物件費等決算額の分析欄**

類似団体平均と比較して、人件費・物件費等の適正度が低くなっているのは、主として物件費が主な要因となっており、山ノ内町行政改革大綱に基づき積極的にコスト削減を行ってきた。しかし、人件費の状況は類似団体平均を上回っており、今後は退職者不補充等による職員数の減少と職員定員管理計画等に基づき、適正な職員数に努める。

#### 将来負担の状況

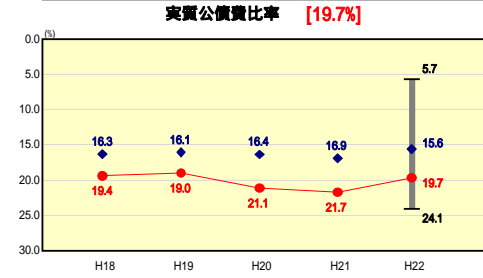


**類似団体内順位** 39/51 **全国平均** 79.7 **長野県平均** 40.9

**将来負担比率の分析欄**

オリンピック関連事業等における町債の償還が徐々に減少する一方で、公共下水道・農業集落排水事業による公営企業債等繰入見込額やごみ処理施設整備等に係る組合等負担金見込額の増加が見込まれている。今後は大型事業の計画的な事業執行や適切な地方債管理を行うことにより、後世への負担を少しでも軽減するよう努める。

#### 公債費負担の状況

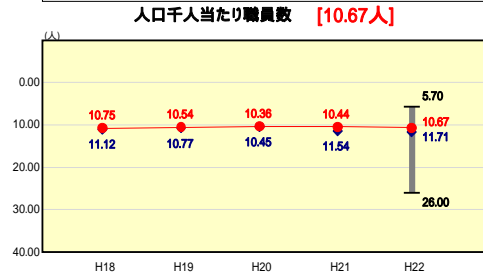


**類似団体内順位** 46/51 **全国平均** 10.5 **長野県平均** 11.8

**実質公債費比率の分析欄**

オリンピック関連事業の町債償還が徐々に終了しているが、依然として高い水準にある。今後の大型事業の計画的な事業執行や適切な地方債管理を行うとともに、公営企業会計への繰上金の見直し等により財政の健全化に努めていく。

#### 定員管理の状況

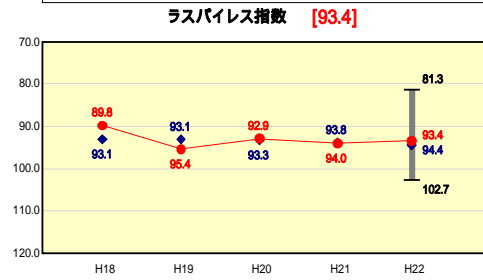


**類似団体内順位** 24/51 **全国平均** 7.24 **長野県平均** 7.86

**人口千人当たり職員数の分析欄**

類似団体平均を下回っているものの長野県平均を上回っているのは、人口規模に対する町の面積が広いためである。今後も職員採用計画等により適切な定員管理に努める。

#### 給与水準 (国との比較)



**類似団体内順位** 19/51 **全国市平均** 98.8 **全国町村平均** 95.3

**ラスパイレース指数の分析欄**

平成17年度から平成19年度に実施した給料カット(理事者15%、職員5%)、平成21年度に実施した給料カット(理事者15%、職員2%)及び退職者不補充等による職員数削減等により、類似団体平均を上回っている。今後もより一層の給与の適正に努める。