

# 平成22年度 財政状況資料集

## 総括表（市町村）

都道府県名	長野県	市町村類型	- 0	指定団体等の指定状況				区分		平成22年度(千円)	平成21年度(千円)	区分		平成22年度(千円・%)	平成21年度(千円・%)																																																																																																																																																																																
				財政健全化等	×	歳入総額	4,798,085	5,090,288	実質収支比率			6.8	10.5																																																																																																																																																																																		
市町村名	小布施町	地方交付税種地	2-2	財源超過	×	歳出総額	4,517,321	4,754,057	経常収支比率	86.3	86.5																																																																																																																																																																																				
				首都	×	歳入歳出差引	280,764	336,231	( 1)	( 90.8)	( 93.7)																																																																																																																																																																																				
				近畿	×	翌年度に繰越すべき財源	66,730	15,425	標準財政規模	3,142,559	3,066,607																																																																																																																																																																																				
						実質収支	214,034	320,806	財政力指数	0.40	0.40																																																																																																																																																																																				
人口	22年国調(人)	11,072	産業構造				単年度収支	-106,772	-13,365	公債費負担比率	13.4	17.5																																																																																																																																																																																			
	17年国調(人)	11,477	区分	17年国調	12年国調	繰上償還金	162,471	143,453	健全化判断比率																																																																																																																																																																																						
	増減率(%)	-3.5	第1次	1,592	1,587	低開発	×	94,933		実質赤字比率	-	-																																																																																																																																																																																			
住民基本台帳人口	23.03.31(人)	11,458	第2次	23.9	23.6	積立金取崩し額	50,000	50,000	連結実質赤字比率	-	-																																																																																																																																																																																				
	22.03.31(人)	11,465		1,865	2,149	指数量選定		5,699	175,021	実質公債費比率	13.4	16.3																																																																																																																																																																																			
	増減率(%)	-0.1		1,865	2,149	基準財政収入額	969,651	1,027,670	将来負担比率	17.6	39.5																																																																																																																																																																																				
面積(km <sup>2</sup> )	19.07		第3次	27.9	31.9	基準財政需要額	2,575,419	2,552,307	資金不足比率( 3)																																																																																																																																																																																						
人口密度(人/km <sup>2</sup> )	581			3,203	2,997	標準税収入額等	1,230,871	1,307,349																																																																																																																																																																																							
世帯数(世帯)	3,511			48.0	44.5	経常経費充当一般財源等	2,643,371	2,685,094																																																																																																																																																																																							
職員の状況																																																																																																																																																																																															
特別職等	区分	定数	1人あたり平均給料月額(百円)	区分	職員数(人)	給料月額(百円)	1人あたり平均給料月額(百円)	地方債現在高	4,182,270	4,432,568																																																																																																																																																																																					
	市区町村長	1	7,150	一般職員	78	220,350	2,825	うち公的資金	2,772,016	3,072,643																																																																																																																																																																																					
	副市区町村長	1	6,060	うち消防職員	-	-	-	債務負担行為額(支出予定額)	134,517	154,590																																																																																																																																																																																					
	収入役	-	-	うち技能労務職員	1	2,707	2,707	収益事業収入	-	-																																																																																																																																																																																					
	教育長	1	5,300	教育公務員	5	12,845	2,569	土地開発基金現在高	239,586	338,930																																																																																																																																																																																					
	議会議長	1	2,640	臨時職員	-	-	-	積立金	943,246	830,775																																																																																																																																																																																					
	議会副議長	1	1,930	合計	83	233,195	2,810	減債基金	135,129	134,712																																																																																																																																																																																					
	議会議員	12	1,720	ラスバイレス指数			92.5	現在高	350,533	239,656																																																																																																																																																																																					
	<table border="0"> <tr> <td>一般会計等の一覧</td> <td>事業会計の一覧</td> <td>公営企業(法適)の一覧</td> <td>公営企業(法非適)の一覧</td> <td>関係する一部事務組合等一覧</td> <td>地方公社・第三セクター等一覧</td> </tr> <tr> <td>項番</td> <td>会計名</td> <td>項番</td> <td>会計名</td> <td>項番</td> <td>組合等名</td> <td>項番</td> <td>団体名</td> <td>( 2)</td> </tr> <tr> <td>(1) 一般会計</td> <td></td> <td>(4) 国民健康保険特別会計</td> <td></td> <td>(8) 水道事業会計</td> <td></td> <td>(11) 長野広域連合</td> <td>(29) 小布施町土地開発公社</td> <td></td> </tr> <tr> <td>(2) 同和地区住宅新築資金等貸付事業特別会計</td> <td></td> <td>(5) 介護保険特別会計</td> <td></td> <td></td> <td>(10) 農業集落排水事業特別会計</td> <td>(12) (一般会計)</td> <td>(30) 小布施町振興公社</td> <td></td> </tr> <tr> <td>(3) 霊園事業特別会計</td> <td></td> <td>(6) 後期高齢者医療特別会計</td> <td></td> <td></td> <td></td> <td>(13) (老人保健施設等運営事業特別会計)</td> <td></td> <td></td> </tr> <tr> <td></td> <td></td> <td>(7) 老人保健特別会計</td> <td></td> <td></td> <td></td> <td>(14) (長野地域ふるさと市町村圏事業特別会計)</td> <td></td> <td></td> </tr> <tr> <td></td> <td></td> <td></td> <td></td> <td></td> <td></td> <td>(15) 長野県市町村自治振興組合</td> <td></td> <td></td> </tr> <tr> <td></td> <td></td> <td></td> <td></td> <td></td> <td></td> <td>(16) 長野県後期高齢者医療連合</td> <td></td> <td></td> </tr> <tr> <td></td> <td></td> <td></td> <td></td> <td></td> <td></td> <td>(17) (一般会計)</td> <td></td> <td></td> </tr> <tr> <td></td> <td></td> <td></td> <td></td> <td></td> <td></td> <td>(18) (後期高齢者事業会計)</td> <td></td> <td></td> </tr> <tr> <td></td> <td></td> <td></td> <td></td> <td></td> <td></td> <td>(19) 長野県市町村総合事務組合</td> <td></td> <td></td> </tr> <tr> <td></td> <td></td> <td></td> <td></td> <td></td> <td></td> <td>(20) (一般会計)</td> <td></td> <td></td> </tr> <tr> <td></td> <td></td> <td></td> <td></td> <td></td> <td></td> <td>(21) (非常勤職員公務災害補償特別会計)</td> <td></td> <td></td> </tr> <tr> <td></td> <td></td> <td></td> <td></td> <td></td> <td></td> <td>(22) 高山村外一市一町財産組合</td> <td></td> <td></td> </tr> <tr> <td></td> <td></td> <td></td> <td></td> <td></td> <td></td> <td>(23) 北信地域市町村交通災害共済事務組合</td> <td></td> <td></td> </tr> <tr> <td></td> <td></td> <td></td> <td></td> <td></td> <td></td> <td>(24) 須高行政事務組合</td> <td></td> <td></td> </tr> <tr> <td></td> <td></td> <td></td> <td></td> <td></td> <td></td> <td>(25) 北信保健衛生施設組合</td> <td></td> <td></td> </tr> <tr> <td></td> <td></td> <td></td> <td></td> <td></td> <td></td> <td>(26) (一般会計)</td> <td></td> <td></td> </tr> <tr> <td></td> <td></td> <td></td> <td></td> <td></td> <td></td> <td>(27) (じん芥処理事業特別会計)</td> <td></td> <td></td> </tr> <tr> <td></td> <td></td> <td></td> <td></td> <td></td> <td></td> <td>(28) 長野県地方税滞納整理機構</td> <td></td> <td></td> </tr> </table>														一般会計等の一覧	事業会計の一覧	公営企業(法適)の一覧	公営企業(法非適)の一覧	関係する一部事務組合等一覧	地方公社・第三セクター等一覧	項番	会計名	項番	会計名	項番	組合等名	項番	団体名	( 2)	(1) 一般会計		(4) 国民健康保険特別会計		(8) 水道事業会計		(11) 長野広域連合	(29) 小布施町土地開発公社		(2) 同和地区住宅新築資金等貸付事業特別会計		(5) 介護保険特別会計			(10) 農業集落排水事業特別会計	(12) (一般会計)	(30) 小布施町振興公社		(3) 霊園事業特別会計		(6) 後期高齢者医療特別会計				(13) (老人保健施設等運営事業特別会計)					(7) 老人保健特別会計				(14) (長野地域ふるさと市町村圏事業特別会計)									(15) 長野県市町村自治振興組合									(16) 長野県後期高齢者医療連合									(17) (一般会計)									(18) (後期高齢者事業会計)									(19) 長野県市町村総合事務組合									(20) (一般会計)									(21) (非常勤職員公務災害補償特別会計)									(22) 高山村外一市一町財産組合									(23) 北信地域市町村交通災害共済事務組合									(24) 須高行政事務組合									(25) 北信保健衛生施設組合									(26) (一般会計)									(27) (じん芥処理事業特別会計)									(28) 長野県地方税滞納整理機構		
	一般会計等の一覧	事業会計の一覧	公営企業(法適)の一覧	公営企業(法非適)の一覧	関係する一部事務組合等一覧	地方公社・第三セクター等一覧																																																																																																																																																																																									
項番	会計名	項番	会計名	項番	組合等名	項番	団体名	( 2)																																																																																																																																																																																							
(1) 一般会計		(4) 国民健康保険特別会計		(8) 水道事業会計		(11) 長野広域連合	(29) 小布施町土地開発公社																																																																																																																																																																																								
(2) 同和地区住宅新築資金等貸付事業特別会計		(5) 介護保険特別会計			(10) 農業集落排水事業特別会計	(12) (一般会計)	(30) 小布施町振興公社																																																																																																																																																																																								
(3) 霊園事業特別会計		(6) 後期高齢者医療特別会計				(13) (老人保健施設等運営事業特別会計)																																																																																																																																																																																									
		(7) 老人保健特別会計				(14) (長野地域ふるさと市町村圏事業特別会計)																																																																																																																																																																																									
						(15) 長野県市町村自治振興組合																																																																																																																																																																																									
						(16) 長野県後期高齢者医療連合																																																																																																																																																																																									
						(17) (一般会計)																																																																																																																																																																																									
						(18) (後期高齢者事業会計)																																																																																																																																																																																									
						(19) 長野県市町村総合事務組合																																																																																																																																																																																									
						(20) (一般会計)																																																																																																																																																																																									
						(21) (非常勤職員公務災害補償特別会計)																																																																																																																																																																																									
						(22) 高山村外一市一町財産組合																																																																																																																																																																																									
						(23) 北信地域市町村交通災害共済事務組合																																																																																																																																																																																									
						(24) 須高行政事務組合																																																																																																																																																																																									
						(25) 北信保健衛生施設組合																																																																																																																																																																																									
						(26) (一般会計)																																																																																																																																																																																									
						(27) (じん芥処理事業特別会計)																																																																																																																																																																																									
						(28) 長野県地方税滞納整理機構																																																																																																																																																																																									

(注釈)  
 1: 経常収支比率の( )内の数値は、「減収補填債(特例分)」及び「臨時財政対策債」を除いて算出したものである。  
 2: 地方公共団体が損失補填等を行っている出資法人で、健全化法の算出対象となっている団体については、「地方公社・第三セクター等」の団体名に 印を付与している。  
 3: 資金不足比率欄には、資金が不足している会計のみ記載している。

(1) 普通会計の状況(市町村)

歳入の状況(単位 千円・%)					地方税の状況(単位 千円・%)					歳出の状況(単位 千円・%)				
区分	決算額	構成比	経常一般財源等	構成比	区分	収入済額	構成比	超過課税分	区分	決算額(A)	構成比	(A)のうち普通建設事業費	(A)のうち充当一般財源等	
地方税	1,057,265	22.0	1,057,265	36.3	普通税	1,054,283	99.7	-	議会費	64,228	1.4	-	64,228	
地方譲与税	59,584	1.2	59,584	2.0	法定普通税	1,054,283	99.7	-	総務費	655,499	14.5	17,954	583,220	
利子割交付金	5,494	0.1	5,494	0.2	市町村民税	467,589	44.2	-	民生費	1,164,902	25.8	79,971	633,565	
配当割交付金	1,388	0.0	1,388	0.0	個人均等割	16,463	1.6	-	衛生費	254,203	5.6	21,013	240,090	
株式等譲渡所得割交付金	515	0.0	515	0.0	所得割	410,829	38.9	-	労働費	33,812	0.7	-	812	
地方消費税交付金	95,168	2.0	95,168	3.3	法人均等割	18,177	1.7	-	農林水産業費	194,416	4.3	10,177	161,699	
ゴルフ場利用税交付金	-	-	-	-	法人税割	22,120	2.1	-	商工費	72,812	1.6	16,102	58,879	
特別地方消費税交付金	-	-	-	-	固定資産税	512,625	48.5	-	土木費	576,069	12.8	207,117	488,765	
自動車取得税交付金	13,218	0.3	13,218	0.5	うち純固定資産税	512,366	48.5	-	消防費	178,000	3.9	4,162	169,116	
軽油引取税交付金	-	-	-	-	軽自動車税	28,735	2.7	-	教育費	775,006	17.2	36,493	531,394	
地方特例交付金	18,495	0.4	18,495	0.6	市町村たばこ税	45,334	4.3	-	災害復旧費	-	-	-	-	
児童手当及び子ども手当特例交付金	11,263	0.2	11,263	0.4	鉱産税	-	-	-	公債費	548,374	12.1	-	497,275	
減収補填特例交付金	7,232	0.2	7,232	0.2	特別土地保有税	-	-	-	諸支出費	-	-	-	-	
地方交付税	1,724,878	35.9	1,605,766	55.2	法定外普通税	-	-	-	前年度繰上充用金	-	-	-	-	
普通交付税	1,605,766	33.5	1,605,766	55.2	目的税	2,982	0.3	-	歳出合計	4,517,321	100.0	392,989	3,429,043	
特別交付税	119,112	2.5	-	-	法定目的税	2,982	0.3	-						
(一般財源計)	2,976,005	62.0	2,856,893	98.1	入湯税	2,982	0.3	-						
交通安全対策特別交付金	1,714	0.0	1,714	0.1	事業所税	-	-	-						
分担金・負担金	4,276	0.1	-	-	都市計画税	-	-	-						
使用料	141,291	2.9	3,836	0.1	水利地益税等	-	-	-						
手数料	6,375	0.1	-	-	法定外目的税	-	-	-						
国庫支出金	414,561	8.6	-	-	旧法による税	-	-	-						
国有提供交付金(特別区財調交付金)	-	-	-	-	合計	1,057,265	100.0	-						
都道府県支出金	260,168	5.4	-	-										
財産収入	34,385	0.7	3,922	0.1										
寄附金	3,229	0.1	-	-										
繰入金	213,385	4.4	-	-										
繰越金	336,231	7.0	-	-										
諸収入	185,465	3.9	44,982	1.5										
地方債	221,000	4.6	-	-										
うち減収補填債(特例分)	-	-	-	-										
うち臨時財政対策債	150,000	3.1	-	-										
歳入合計	4,798,085	100.0	2,911,347	100.0										

区分	平成22年度	平成21年度
徴収率(%)	98.7	98.8
現計	99.2	99.1
市町村民税	97.2	97.6
純固定資産税	93.3	94.2

公営事業等への繰出		国民健康保険事業会計の状況	
合計	693,155	実質収支	27,111
下水道	263,500	再差引収支	22,958
上水道	1,009	加入世帯数(世帯)	1,710
工業用水道	-	被保険者数(人)	3,381
交通	-	保険税(料)収入額	84
国民健康保険	64,446	被保険者	76
その他	364,200	1人当り	220
		国庫支出金	
		保険給付費	

性質別歳出の状況(単位 千円・%)				
区分	決算額	構成比	充当一般財源等	経常経費充当一般財源等
義務的経費計	1,694,075	37.5	1,232,580	1,197,266
人件費	669,156	14.8	579,378	572,534
うち職員給	418,231	9.3	333,400	-
扶助費	476,545	10.5	155,927	133,939
公債費	548,374	12.1	497,275	490,793
内元利償還金	548,374	12.1	497,275	490,793
誤一時借入金利子	-	-	-	-
その他の経費	2,430,257	53.8	1,991,914	1,446,105
物件費	800,324	17.7	617,374	519,110
維持補修費	60,878	1.3	58,260	58,260
補助費等	511,004	11.3	479,190	426,367
うち一部事務組合負担金	144,279	3.2	142,854	142,854
繰入金	692,146	15.3	649,258	442,368
積立金	331,905	7.3	186,832	-
投資・出資金・貸付金	34,000	0.8	1,000	-
前年度繰上充用金	-	-	-	-
投資的経費計	392,989	8.7	204,549	-
うち人件費	-	-	-	-
普通建設事業費	392,989	8.7	204,549	-
うち補助	177,002	3.9	27,327	-
うち単独	215,195	4.8	176,430	-
災害復旧事業費	-	-	-	-
失業対策事業費	-	-	-	-
歳出合計	4,517,321	100.0	3,429,043	-

(注釈)  
 普通建設事業費の補助事業費には受託事業費のうちの補助事業費を含み、単独事業費には同級他団体施行事業負担金及び受託事業費のうちの単独事業費を含む。



### (3) 市町村財政比較分析表(普通会計決算)

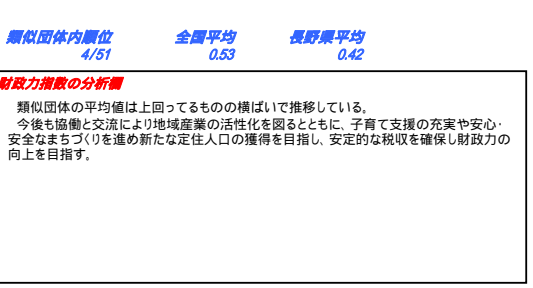
人口	11,458人(H23.3.31現在)	実収支	赤字比率	- %
面積	19.07km <sup>2</sup>	決算実収支	赤字比率	- %
入出	4,798,085千円	将来負担	比率	13.4 %
支取	4,517,321千円			17.6 %
標準財政規模	214,034千円			
地方債現在高	3,142,559千円	市町村類型	H18	- 0 H19 - 0 H20 - 0
	4,182,270千円	(年度毎)	H21	- 0 H22 - 0

◆ 当該団体値  
 ◆ 類似団体内平均値  
 T 類似団体内の最大値及び最小値

市町村類型とは、人口および産業構造等により全国の市町村を35のグループに分類したものである。当該団体と同じグループに属する団体を類似団体と言う。平成23年度中に市町村合併した団体で、合併前の団体ごとの決算に基づき実質公債費比率及び将来負担比率を算出していない団体については、グラフを表記しない。充当可能財源等が将来負担額を上回っている団体については、将来負担比率のグラフを表記しない。類似団体内平均値は、充当可能財源等が将来負担額を上回っている団体を含めた加重平均であるため、最小値を下回ることがある。「人件費・物件費等の状況」の決算額は、人件費、物件費及び維持補修費の合計である。ただし、人件費には事業費支弁人件費を含み、退職金は含まない。


#### 財政力

財政力指数 [0.40]




#### 財政構造の弾力性

経常収支比率 [86.3%]



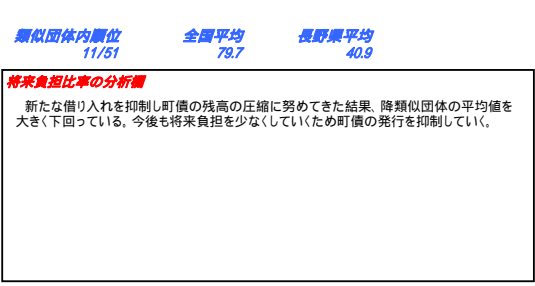
#### 人件費・物件費等の状況

人口1人当たり人件費・物件費等決算額 [128,876円]




#### 将来負担の状況

将来負担比率 [17.6%]




#### 公債費負担の状況

実質公債費比率 [13.4%]



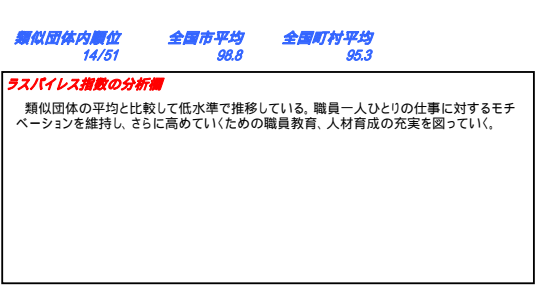
#### 定員管理の状況

人口千人当たり職員数 [7.24人]



#### 給与水準(国との比較)

ラスバイス指数 [92.5]



# (4)-1 市町村経常経費分析表(普通会計決算)


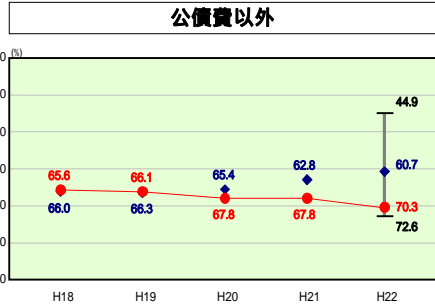
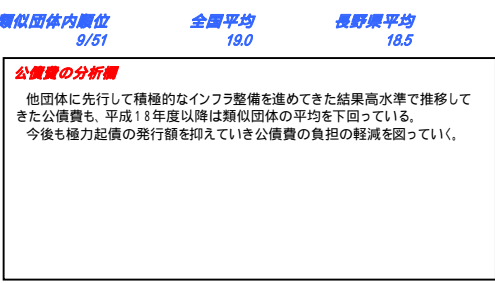
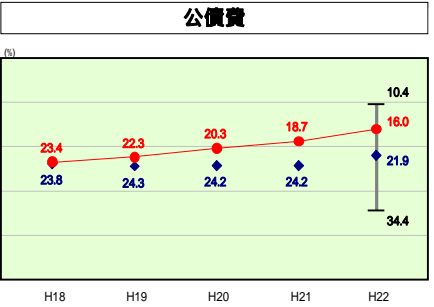

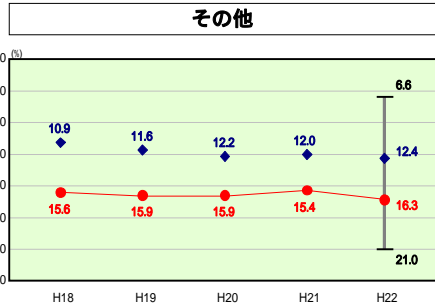
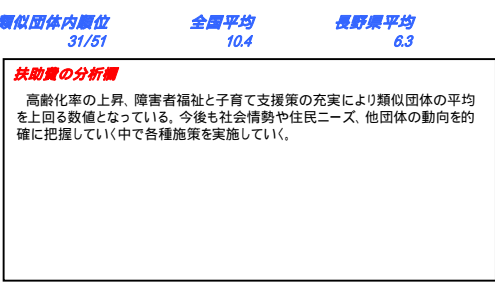
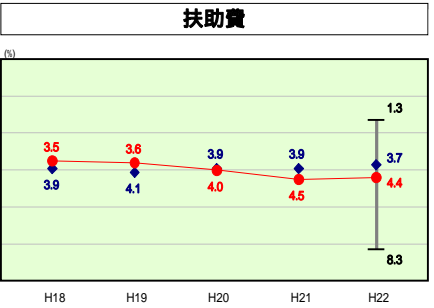
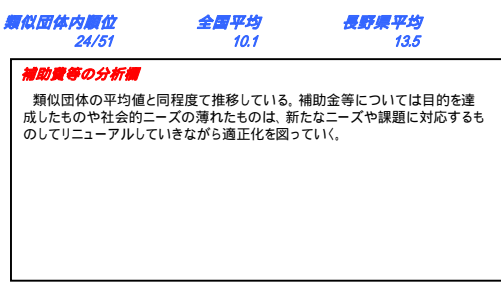
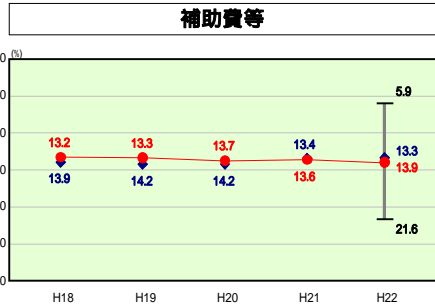
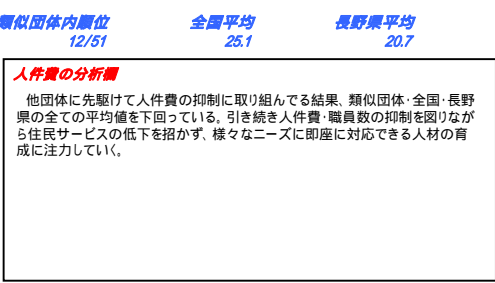
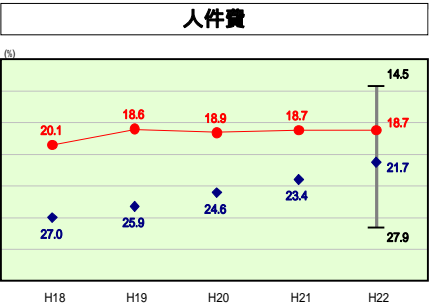
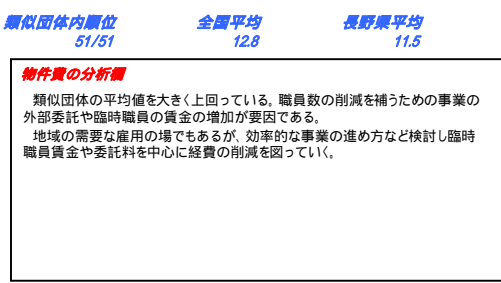
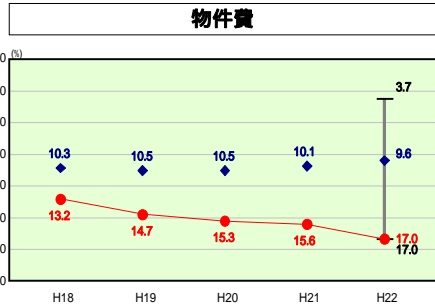
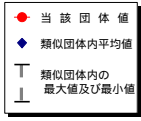
平成22年度

長野県小布施町

## 経常収支比率の分析

人口	11,458	人(H23.3.31現在)							
面積	19.07	km <sup>2</sup>							
入総額	4,798,085	千円	実収	13.4%	赤字比率	-%			
出総額	4,517,321	千円	実収	17.6%	赤字比率	-%			
差額	214,034	千円	実収		赤字比率				
標準財政規模	3,142,559	千円	市町村類型	H18	-0	H19	-0	H20	-0
地方債現在高	4,182,270	千円	(年度毎)	H21	-0	H22	-0		

市町村類型とは、人口および産業構造等により全国の市町村を35のグループに分類したものである。当該団体と同じグループに属する団体を類似団体と言う。

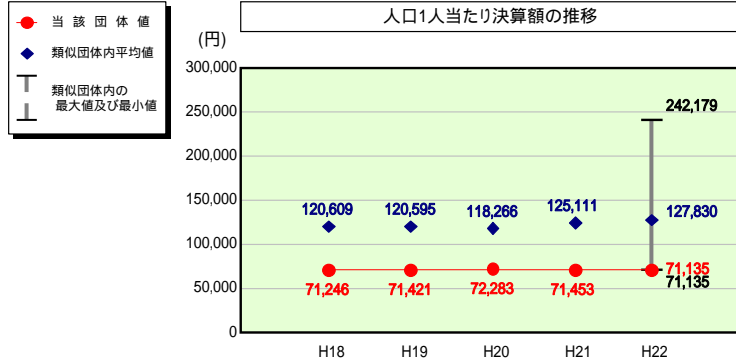


# (4)-2 市町村経常経費分析表(普通会計決算)

平成22年度

長野県小布施町

## 人件費及び人件費に準ずる費用の分析



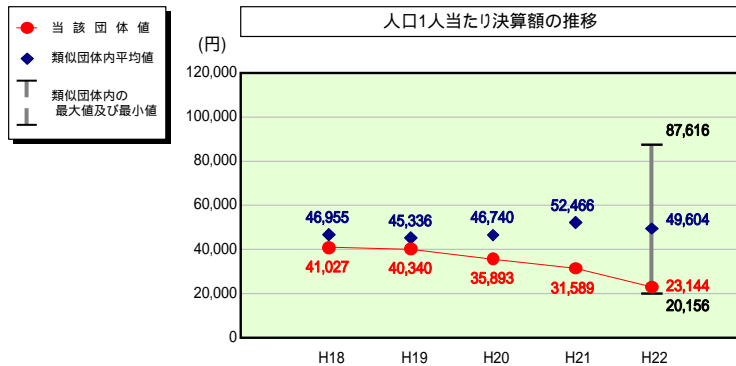
## 人件費及び人件費に準ずる費用

	当該団体決算額 (千円)	人口1人当たり決算額	
		当該団体(円)	類似団体平均(円) 対比(%)
人件費	669,156	58,401	104,381 44.1
賃金(物件費)	165,601	14,453	8,342 73.3
一部事務組合負担金(補助費等)	28,191	2,460	18,487 86.7
公営企業(法適)等に対する繰出し(補助費等)	-	-	2,242 -
公営企業(法適)等に対する繰出し(投資及び出資金・貸付金)	-	-	- -
公営企業(法非適)等に対する繰出し(繰出金)	5,821	508	5,254 90.3
事業費支分に係る職員の人件費(投資的経費)	-	-	2,920 -
退職金	53,701	4,687	13,796 66.0
合計	815,068	71,135	127,830 44.4

## 参考

	当該団体	類似団体平均	対比(差引)
人口1,000人当たり職員数(人)	7.24	11.71	4.47
ラスパイレス指数	92.5	94.4	1.9

## 公債費及び公債費に準ずる費用の分析

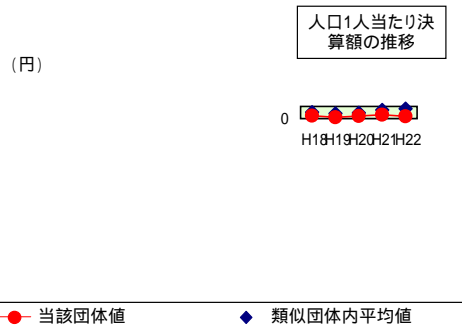


## 公債費及び公債費に準ずる費用(実質公債費比率の構成要素)

	当該団体決算額 (千円)	人口1人当たり決算額	
		当該団体(円)	類似団体平均(円) 対比(%)
元利償還金の額 (繰上償還額等を除く)	548,374	47,859	101,270 52.7
積立不足額を考慮して算定した額	-	-	- -
満期一括償還地方債の一年当たりの元金償還金に相当するもの (年度割相当額)	-	-	- -
公営企業債の償還の財源に充てたと認められる繰入金	223,734	19,526	21,126 7.6
一部事務組合等の起こした地方債に充てたと認められる補助金又は負担金に充当する一般財源等額	17,886	1,561	6,185 74.8
債務負担行為に基づく支出のうち公債費に準ずるものに充当する一般財源等額	20,083	1,753	2,944 40.5
一時借入金利子 (同一団体に於ける会計間の現金運用に係る利子は除く)	-	-	24 -
特定財源の額	51,099	4,460	4,422 0.9
地方債に係る元利償還金及び準元利償還金に要する経費として普通交付税の額の算定に用いる基準財政需要額に算入された額	493,794	43,096	77,524 44.4
合計	265,184	23,144	49,604 53.3

平成23年度中に市町村合併した団体で、合併前の団体ごとの決算に基づく実質公債費比率を算出していない団体については、グラフを表記しない。

## (参考) 普通建設事業費の分析



## 普通建設事業費

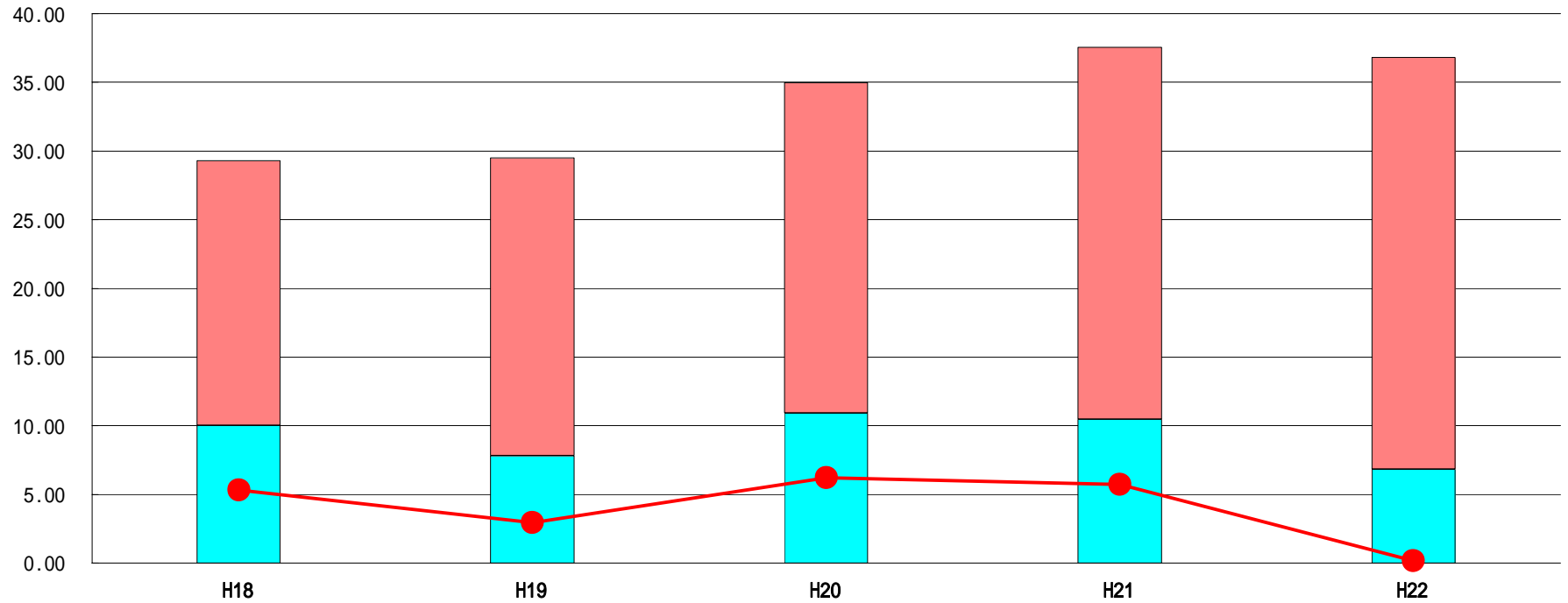
	当該団体決算額 (千円)	人口1人当たり決算額				
		当該団体(円)	増減率(%) (A)	類似団体平均(円)	増減率(%) (B)	(A)-(B)
H18	519,190	44,360	207.1	95,963	2.3	209.4
うち単独分	266,303	22,753	65.6	51,372	4.1	69.7
H19	227,565	19,569	55.9	76,581	20.2	35.7
うち単独分	153,821	13,227	41.9	43,275	15.8	26.1
H20	410,046	35,700	82.4	83,771	9.4	73.0
うち単独分	227,335	19,792	49.6	41,478	4.2	53.8
H21	675,437	58,913	65.0	127,151	51.8	13.2
うち単独分	273,341	23,841	20.5	72,559	74.9	54.4
H22	392,989	34,298	41.8	147,869	16.3	58.1
うち単独分	215,195	18,781	21.2	63,271	12.8	8.4
過去5年間平均	445,045	38,568	51.4	106,267	11.0	40.4
うち単独分	227,199	19,679	14.5	54,391	7.6	6.9

# (5) 実質収支比率等に係る経年分析(市町村)




平成22年度

長野県小布施町

標準財政規模比(%)



標準財政規模比(%)

区分	年度	H18	H19	H20	H21	H22
 財政調整基金残高		19.29	21.71	24.08	27.09	30.02
 実質収支額		9.99	7.79	10.91	10.46	6.81
 実質単年度収支		5.30	2.93	6.21	5.71	0.18

### 分析欄

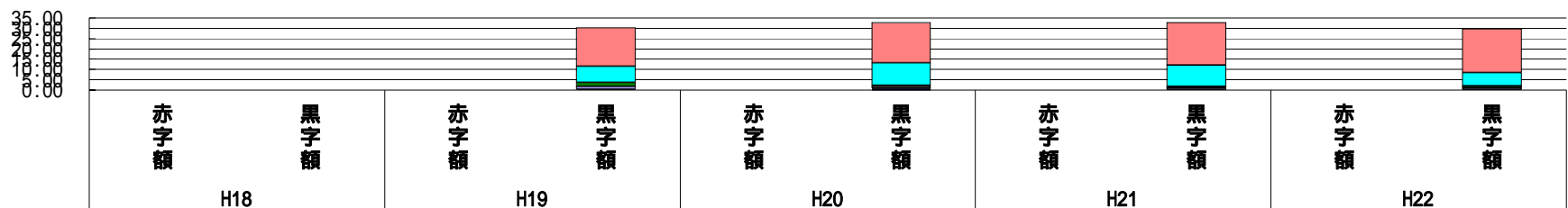
事業執行において、当初の目標を達成する為の様々な取組みを行うと同時に経費の削減にも取り組んできた結果、想定を上回る実質収支額を確保することができており、財政調整基金残高も伸びている。  
 平成22年度においては実質単年度収支の標準財政規模に対する割合が低下しているが、これは単年度収支の赤字額が大きくなったことが要因である。  
 実質収支の黒字分については財政調整基金をはじめとした基金への積立を行い財源不足の際の留保財源の確保に努めるとともに、単年度収支においても黒字となるよう経常経費の削減を行っていく。

# (6) 連結実質赤字比率に係る赤字・黒字の構成分析 (市町村)

平成22年度

長野県小布施町

標準財政規模比 (%)



標準財政規模比 (%)

会計	年度	H18	H19	H20	H21	H22
水道事業会計		-	18.72	19.75	20.76	21.13
一般会計		-	7.73	10.75	10.28	6.62
国民健康保険特別会計		-	2.19	0.62	0.79	0.86
介護保険特別会計		-	1.41	0.86	0.77	0.70
霊園事業特別会計		-	0.13	0.16	0.18	0.19
後期高齢者医療特別会計		-	-	0.01	0.02	0.10
公共下水道事業特別会計		-	0.02	0.02	0.01	0.00
同和地区住宅新築資金等貸付事業特別会計		-	0.00	0.00	0.00	0.00
その他会計 (赤字)		-	-	-	-	-
その他会計 (黒字)		-	0.03	0.70	0.03	0.00

## 分析欄

全ての会計において赤字額はなく黒字となっている。  
国民健康保険、介護保険、後期高齢者医療、公共下水道事業、その他会計は一般会計からの繰入金があることから、一般会計と同様に事務事業の見直しや効率化を図り法定(基準内)の繰入金以外の繰入の抑制を図っていく。

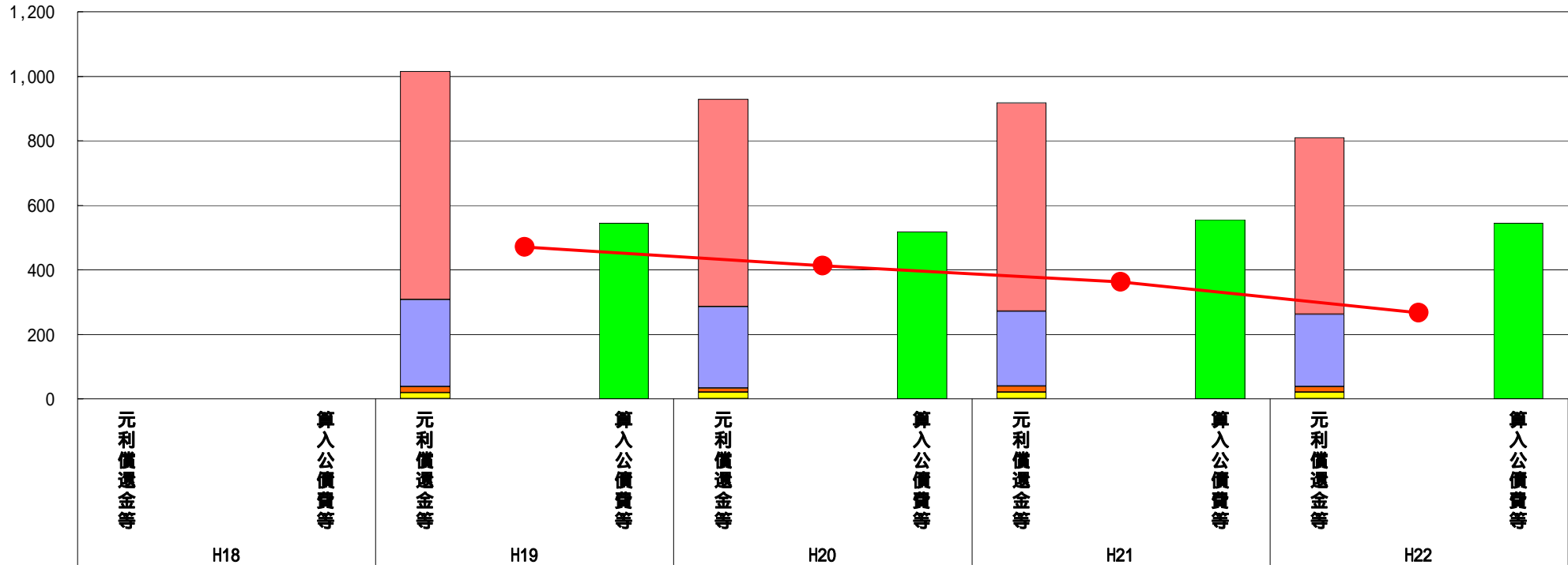


# (7) 実質公債費比率（分子）の構造（市町村）

平成22年度

長野県小布施町

(百万円)



(百万円)

分子の構造		年度	H18	H19	H20	H21	H22
元利償還金等(A)	元利償還金	-	707	643	646	548	
	積立不足額考慮算定額	-	-	-	-	-	
	満期一括償還地方債に係る年度割相当額	-	-	-	-	-	
	公営企業債の元利償還金に対する繰入金	-	270	253	233	224	
	組合等が起こした地方債の元利償還金に対する負担金等	-	19	12	18	18	
	債務負担行為に基づく支出額	-	19	21	21	20	
	一時借入金利息	-	-	-	-	-	
算入公債費等(B)	算入公債費等	-	545	517	556	544	
(A) - (B)	実質公債費比率の分子	-	470	412	362	266	

## 分析欄

公営企業の元利償還金に対する繰入金、組合等が起こした地方債の元利償還金に対する負担金等、債務負担行為に基づく支出額は横ばいで推移しているが、過去に一般会計において発行してきた町債の償還終了に伴い元利償還金が年々減少してきているため、分子も減少してきている。  
 ここ数年は建設事業に係る町債の発行額を償還額以下に抑えることで残高の圧縮に努めていることから元利償還金も減少していく見込みである。

平成19年度決算と平成20年度決算の元利償還金は特定財源の額を控除しており、満期一括償還地方債に係る年度割相当額は積立不足額を考慮して算定した額を含んでいる。

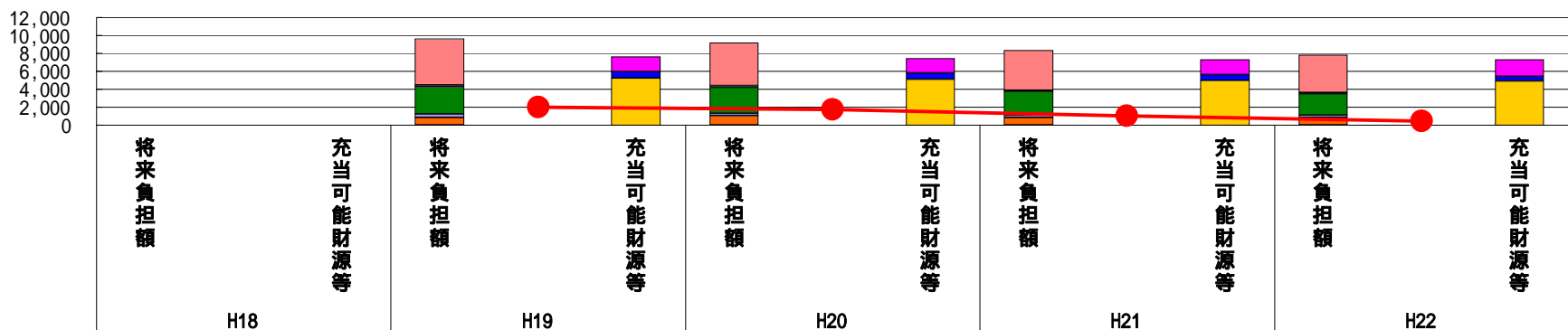
平成23年度中に市町村合併した団体で、合併前の団体ごとの決算に基づく実質公債費比率を算出していない団体については、グラフを表記しない。

# (8) 将来負担比率（分子）の構造（市町村）

（百万円）

平成22年度

長野県小布施町



（百万円）

分子の構造		年度	H18	H19	H20	H21	H22
将来負担額 (A)	一般会計等に係る地方債の現在高	-	5,199	4,795	4,433	4,182	
	債務負担行為に基づく支出予定額	-	174	157	122	105	
	公営企業債等繰入見込額	-	3,066	2,899	2,653	2,415	
	組合等負担等見込額	-	346	301	260	222	
	退職手当負担見込額	-	848	1,021	859	864	
	設立法人等の負債額等負担見込額	-	-	-	-	-	
	連結実質赤字額	-	-	-	-	-	
	組合等連結実質赤字額負担見込額	-	-	-	-	-	
充当可能財源等 (B)	充当可能基金	-	1,689	1,642	1,717	1,902	
	充当可能特定歳入	-	709	676	597	544	
	基準財政需要額算入見込額	-	5,213	5,116	4,997	4,874	
(A) - (B)	将来負担比率の分子	-	2,022	1,738	1,015	469	

## 分析欄

一般会計等に係る地方債の現在高、債務負担行為に基づく支出予定額、公営企業債等繰入見込額、組合等負担等見込額が減少してきている。これらは地方債の償還に係るものであり、中でも一般会計等に係る地方債の現在高においては、建設事業に係る町債の発行額を償還額以下に抑えその圧縮に努めており、今後も順調に減っていく見込みである。

充当可能基金の総額も順調に増えており、今後も町債残高の圧縮と財政調整基金をはじめとする各種基金への積立に努め将来負担比率の上昇を抑制していく。

平成23年度中に市町村合併した団体で、合併前の団体ごとの決算に基づく将来負担比率を算出していない団体については、グラフを表記しない。