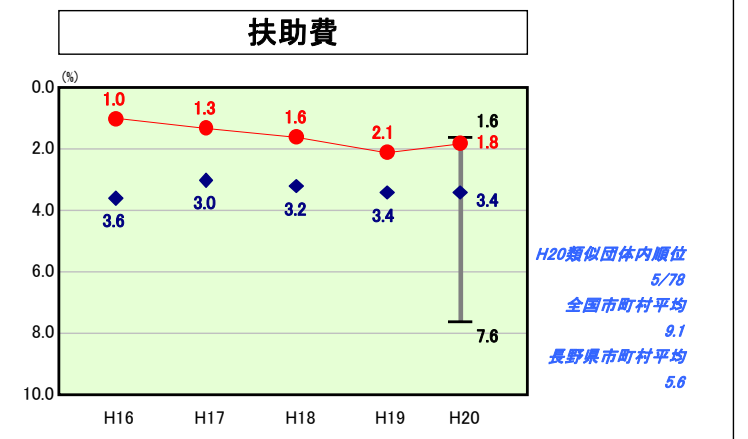
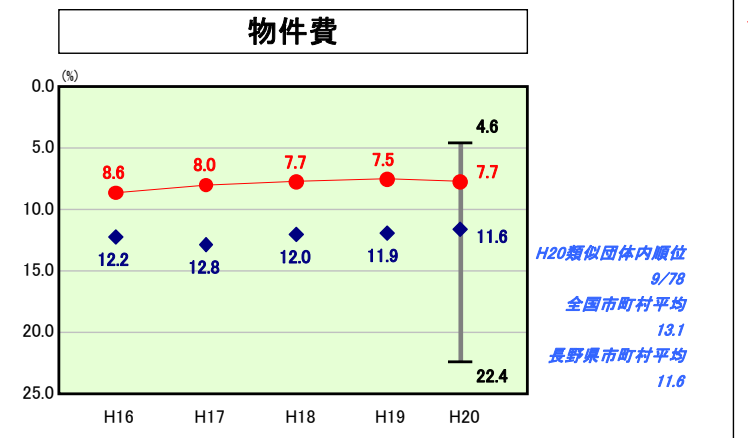
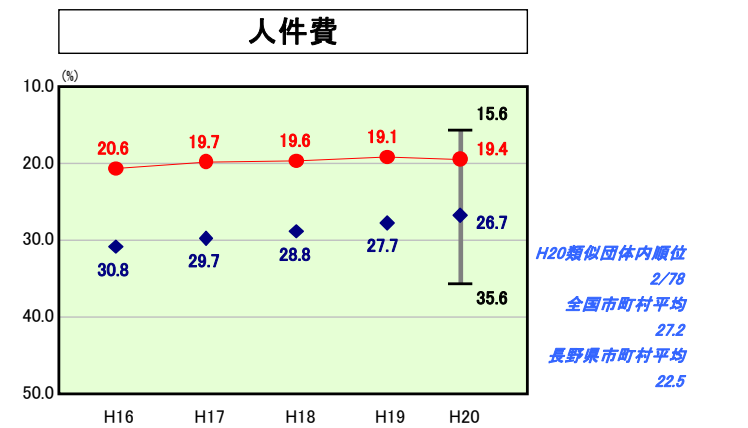
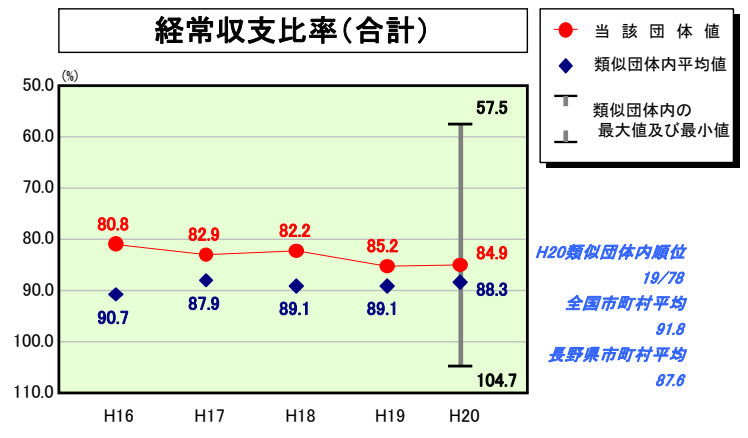
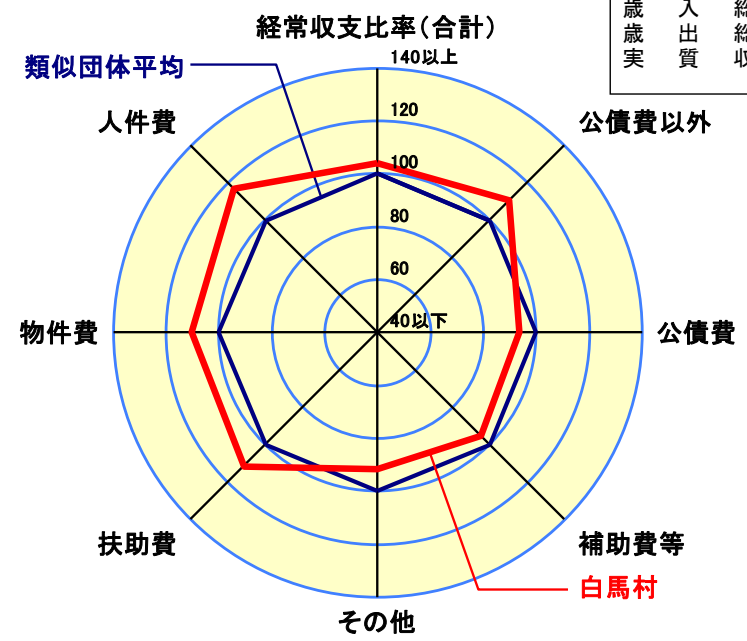


歳出比較分析表(平成20年度普通会計決算)

経常収支比率の分析



| | |
|--------|-----------------------|
| 人口 | 9,183人(H21.3.31現在) |
| 面積 | 189.37km ² |
| 標準財政規模 | 3,359,711千円 |
| 歳入総額 | 4,496,226千円 |
| 歳出総額 | 4,389,692千円 |
| 実質収支 | 75,063千円 |



- ※1 本レーダーチャートは、当該団体と類似団体平均値より算出した偏差値をもとにチャート化したものである。(偏差値は平均を100としている。)
- ※2 当該団体の八角形が平均値の八角形より外側にあるほど、歳出抑制等により財政構造に弾力性があることを示している。
- ※3 類似団体とは、人口および産業構造等により全国の市町村を35のグループに分類した結果、当該団体と同じグループに属する団体を言う。

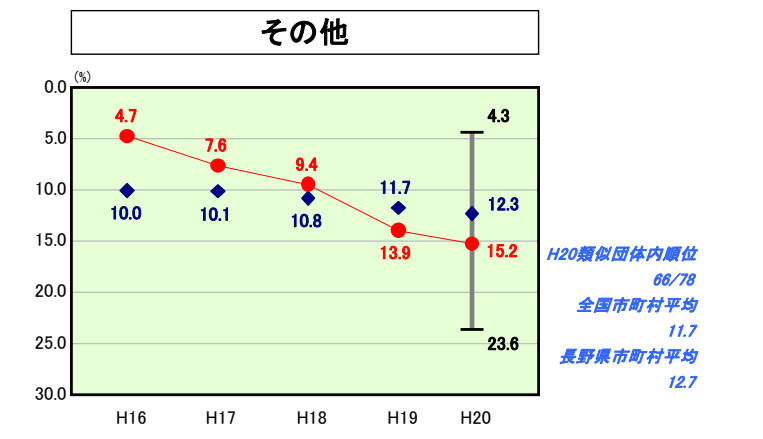
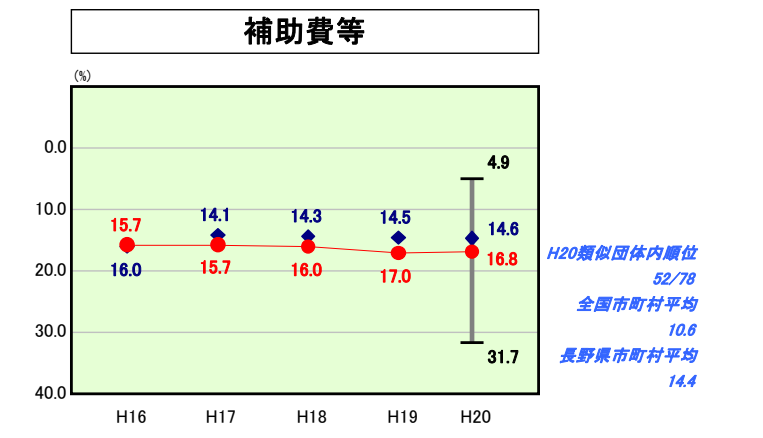
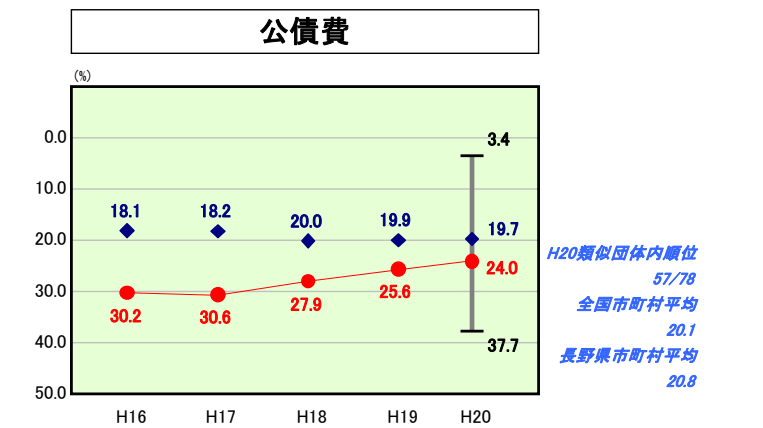
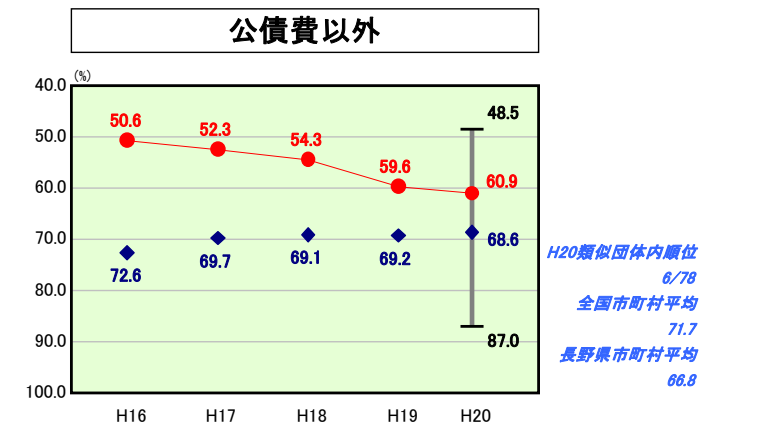
分析欄

概ね類似団体平均を下回る数値となっているが、五輪競技施設建設等に伴う償還、清掃センター建設や公共下水道建設などにかかる繰出しの影響により、公債費と補助費等が類似団体平均を上回る結果となった。村では公債費負担適正化計画に沿って公債費負担の軽減を図っており、公債費支出は年々順調に減少している。また、一部事務組合で運営している清掃センター等の建設費は償還が終了してきているため、今後は補助費等も減少していく見込で、今後も実質公債費比率の適正化を計っていく計画である。

【人件費及び人件費に準ずる費用】
 平成17年度に策定した行政改革大綱集中改革プランにより10年間で20%の人員削減を目標に適正化計画を進めている。人員の適正化は計画以上に進捗すでに目標を達成しつつあり、人口一人当たりの職員数は類似団体平均を3人下回っており、全国平均に近い数値となっている。また、人口一人当たりの決算額でも類似団体平均27%下回る状況となっており、引き続き人件費の適正化を進める計画である。

【公債費】類似団体平均、全国、長野県平均を上回る数値となっている。事業の厳選による新規発行債抑制や公的資金補償金免除繰上償還や借り換えなど、公債費負担の適正化を図っており、平成16年度から順調に公債費負担は軽減している。平成20年度決算の実質公債費比率は0.2上昇しているが、これは3年平均数値であり19年度決算数値が高かった影響が出ている。単年度で比較すると平成19年度よりも数値は減少しており、今後は一部事務組合で運営している清掃センター建設の償還も終了しているため、実質公債費比率も順調に減少する見込であるが、今後も引き続き公債費負担の軽減に取り組む必要がある。

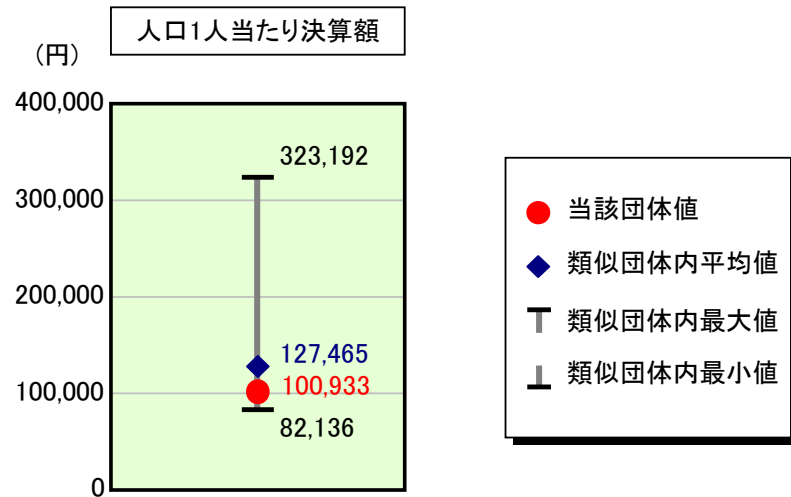
【普通建設事業費】普通建設事業費の人口1人当たり決算額が平成18年度に大幅に増額したのは、村内に3園あった保育園を1園に統合する建設事業があったため、本事業の終了に伴い19年度以降の決算額は減少している。5年間平均の決算額は約5億円で類似団体平均を下回っている状況で、実質公債費比率が21%を超えており、公債費負担適正化計画の基づき普通建設事業費も引き続き抑制していく必要がある。



歳出比較分析表(平成20年度普通会計決算)

長野県 白馬村

人件費及び人件費に準ずる費用の分析



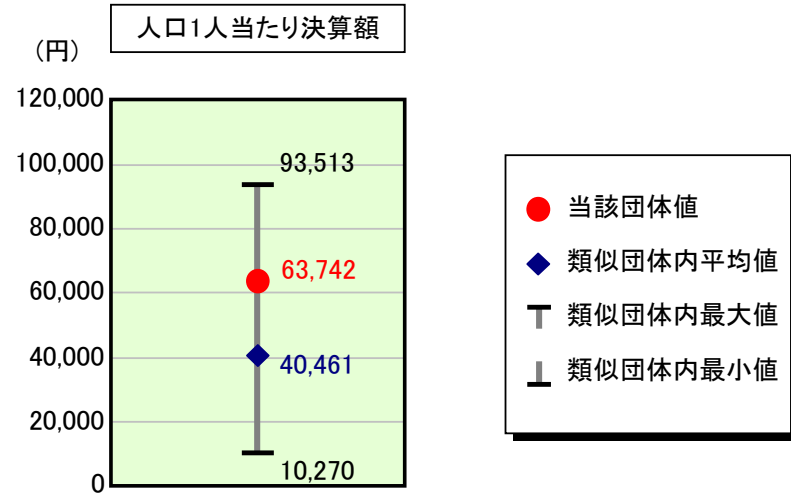
人件費及び人件費に準ずる費用

| 項目 | 当該団体決算額 (千円) | 人口1人当たり決算額 | | 対比 (%) |
|-------------------------------|-----------------|------------|------------|--------|
| | | 当該団体 (円) | 類似団体平均 (円) | |
| 人件費 | 712,385 | 77,577 | 106,276 | ▲ 27.0 |
| 賃金(物件費) | 84,075 | 9,156 | 7,272 | 25.9 |
| 一部事務組合負担金(補助費等) | 157,643 | 17,167 | 15,999 | 7.3 |
| 公営企業(法適)等に対する繰出し(補助費等) | - | - | 1,356 | - |
| 公営企業(法適)等に対する繰出し(投資及び出資金・貸付金) | - | - | - | - |
| 公営企業(法非適)等に対する繰出し(繰出金) | 17,706 | 1,928 | 5,252 | ▲ 63.3 |
| 事業費支弁に係る職員の人件費(投資的経費) | 15,072 | 1,641 | 2,244 | ▲ 26.9 |
| ▲退職金 | ▲ 60,015 | ▲ 6,535 | ▲ 10,935 | ▲ 40.2 |
| 合計 | 926,866 | 100,933 | 127,465 | ▲ 20.8 |

参考

| 項目 | 当該団体 | 類似団体平均 | 対比(差引) |
|-------------------|------|--------|--------|
| 人口1,000人当たり職員数(人) | 8.60 | 11.91 | ▲ 3.31 |
| ラスパイレス指数 | 92.3 | 93.3 | ▲ 1.0 |

公債費及び公債費に準ずる費用の分析

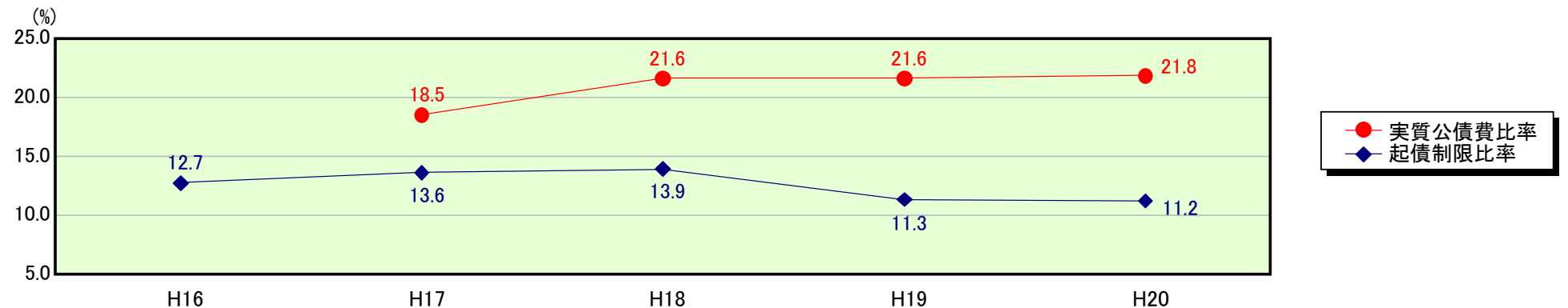


公債費及び公債費に準ずる費用(実質公債費比率の構成要素)

| 項目 | 当該団体決算額 (千円) | 人口1人当たり決算額 | | 対比 (%) |
|---|-----------------|------------|------------|--------|
| | | 当該団体 (円) | 類似団体平均 (円) | |
| 公債費充当一般財源等額 (繰上償還額及び満期一括償還地方債の元金に係る分を除く。) | 808,885 | 88,085 | 70,091 | 25.7 |
| 満期一括償還地方債の一年当たりの元金償還金に相当するもの (年度割相当額)等 | - | - | - | - |
| 公営企業債の償還の財源に充てたと認められる繰入金 | 294,254 | 32,043 | 16,468 | 94.6 |
| 一部事務組合等の起こした地方債に充てたと認められる補助金又は負担金に充当する一般財源等額 | 146,099 | 15,910 | 8,081 | 96.9 |
| 債務負担行為に基づく支出のうち公債費に準ずるものに充当する一般財源等額 | 27,428 | 2,987 | 3,177 | ▲ 6.0 |
| 一時借入金利子 (同一団体における会計間の現金運用に係る利子は除く) | 32 | 3 | 36 | ▲ 91.7 |
| ▲地方債に係る元利償還金及び準元利償還金に要する経費として普通交付税の額の算定に用いる基準財政需要額に算入された額 | ▲ 691,355 | ▲ 75,286 | ▲ 57,393 | 31.2 |
| 合計 | 585,343 | 63,742 | 40,461 | 57.5 |

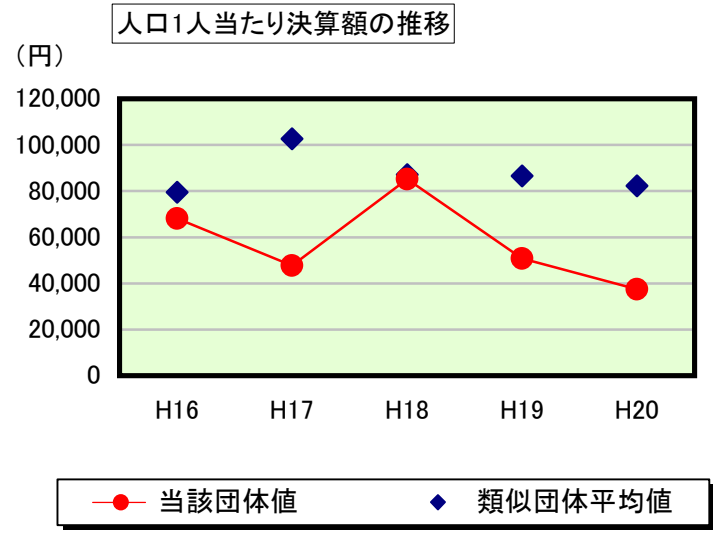
平成21年4月1日以降の市町村合併により消滅した団体については、「-」としている(以下の項目について同じ。)

※参考 実質公債費比率及び起債制限比率の推移



歳出比較分析表(平成20年度普通会計決算)

普通建設事業費の分析



普通建設事業費

| | 当該団体決算額 (千円) | 人口1人当たり決算額 | | | | |
|---------|-----------------|------------|------------|-----------|------------|---------|
| | | 当該団体(円) | 増減率(%) (A) | 類似団体平均(円) | 増減率(%) (B) | (A)-(B) |
| H16 | 648,774 | 68,170 | ▲ 21.6 | 79,422 | ▲ 12.2 | ▲ 9.4 |
| うち単独分 | 241,892 | 25,417 | ▲ 47.6 | 49,130 | ▲ 7.5 | ▲ 40.1 |
| H17 | 447,570 | 47,731 | ▲ 30.0 | 102,700 | 29.3 | ▲ 59.3 |
| うち単独分 | 291,588 | 31,096 | 22.3 | 59,429 | 21.0 | 1.3 |
| H18 | 791,828 | 85,244 | 78.6 | 87,174 | ▲ 15.1 | 93.7 |
| うち単独分 | 712,431 | 76,696 | 146.6 | 48,477 | ▲ 18.4 | 165.0 |
| H19 | 468,989 | 50,806 | ▲ 40.4 | 86,616 | ▲ 0.6 | ▲ 39.8 |
| うち単独分 | 418,811 | 45,370 | ▲ 40.8 | 49,776 | 2.7 | ▲ 43.5 |
| H20 | 344,072 | 37,468 | ▲ 26.3 | 82,258 | ▲ 5.0 | ▲ 21.3 |
| うち単独分 | 237,452 | 25,858 | ▲ 43.0 | 43,997 | ▲ 11.6 | ▲ 31.4 |
| 過去5年間平均 | 540,247 | 57,884 | ▲ 7.9 | 87,634 | ▲ 0.7 | ▲ 7.2 |
| うち単独分 | 380,435 | 40,887 | 7.5 | 50,162 | ▲ 2.8 | 10.3 |