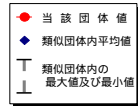


(3) 市町村財政比較分析表(普通会計決算)

平成22年度

長野県上松町

人口	5,226	人(H23.3.31現在)	実質赤字比率	-	%
面積	168.47	km ²	実質赤字比率	-	%
人口密度	3,593,113	千円	実質赤字比率	12.6	%
収入	3,482,548	千円	将来負担比率	128.4	%
支出	90,688	千円			
標準財政規模	2,494,177	千円	市町村類型	H18 - 2	H19 - 2
地方債現在高	4,227,036	千円	(年度毎)	H21 - 2	H22 - 2

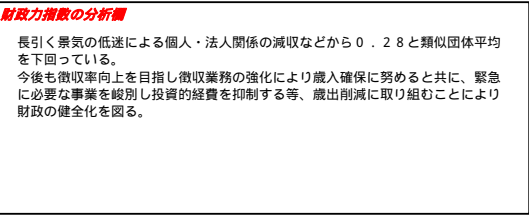


市町村類型とは、人口および産業構造等により全国の市町村を35のグループに分類したものである。当該団体と同じグループに属する団体を類似団体と言う。平成23年度中に市町村合併した団体で、合併前の団体ごとの決算に基づく実質公債費比率及び将来負担比率を算出していない団体については、グラフを表記しない。充当可能財源等が将来負担額を上回っている団体については、将来負担比率のグラフを表記しない。類似団体内平均値は、充当可能財源等が将来負担額を上回っている団体を含めた加重平均であるため、最小値を下回ることがある。『人件費・物件費等の状況』の決算額は、人件費、物件費及び維持補修費の合計である。ただし、人件費には事業費支弁人件費を含み、退職金は含まない。

財政力

財政力指数 [0.28]

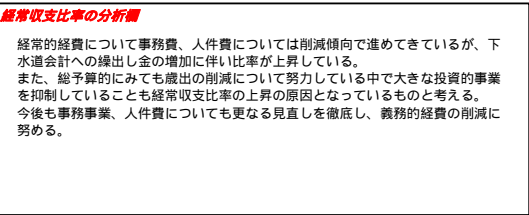
類似団体内順位 52/72 全国平均 0.53 長野県平均 0.42



財政構造の弾力性

経常収支比率 [86.5%]

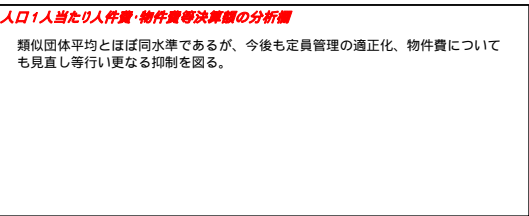
類似団体内順位 46/72 全国平均 89.2 長野県平均 82.7



人件費・物件費等の状況

人口1人当たり人件費・物件費等決算額 [204,264円]

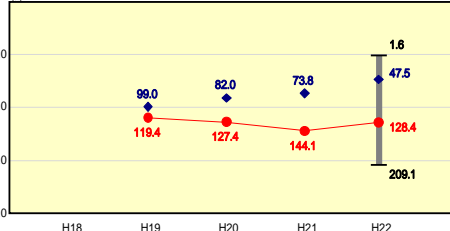
類似団体内順位 49/72 全国平均 114,985 長野県平均 124,369



将来負担の状況

将来負担比率 [128.4%]

類似団体内順位 64/72 全国平均 79.7 長野県平均 40.9

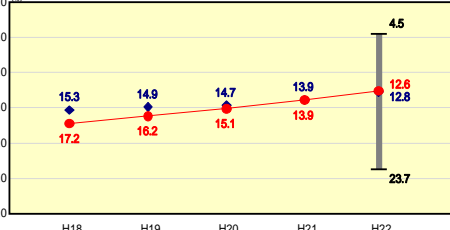


将来負担比率の分析欄
公共下水道事業及び簡易水道統合整備事業と大きな起債事業が重なりいわゆる借金がピークとなっていることから類似団体平均値を大きく上回っている。平成19年度からの補償金免除繰上償還制度及び平成22年度での任意繰上償還により平成22年度では減少傾向となった。今後においても予算に余力があるときは、減債基金積立及び繰上償還など積極的に行う。

公債費負担の状況

実質公債費比率 [12.6%]

類似団体内順位 34/72 全国平均 10.5 長野県平均 11.8

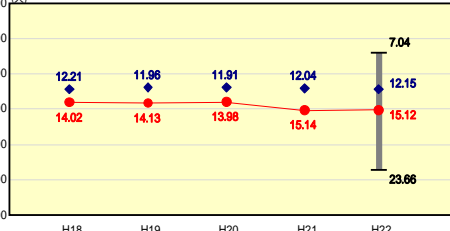


実質公債費比率の分析欄
類似団体平均と同水準である。起債の抑制を進めてきた成果であり、今後、公民館の改修など大きな事業計画はあるが、計画的な事業展開をし引き続き起債新規発行については抑制を進める。

定員管理の状況

人口千人当たり職員数 [15.12人]

類似団体内順位 58/72 全国平均 7.24 長野県平均 7.86

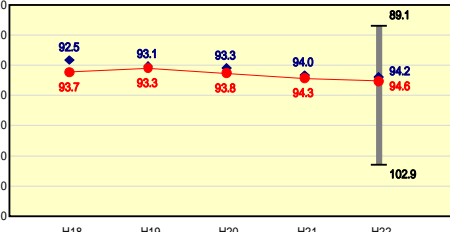


人口千人当たり職員数の分析欄
類似団体平均を3人ほど上回っている。ゴミ収集業務、学校給食関係など民間委託とし定員管理の適正化を実施。過疎化の山間部に位置することで人的確保も必要ではあるが、今後とも適正な定員管理に努める。

給与水準(国との比較)

ラスパイレス指数 [94.6]

類似団体内順位 42/72 全国市平均 98.8 全国町村平均 95.3



ラスパイレス指数の分析欄
類似団体平均水準である。定員管理、給与水準について適正化に努める。