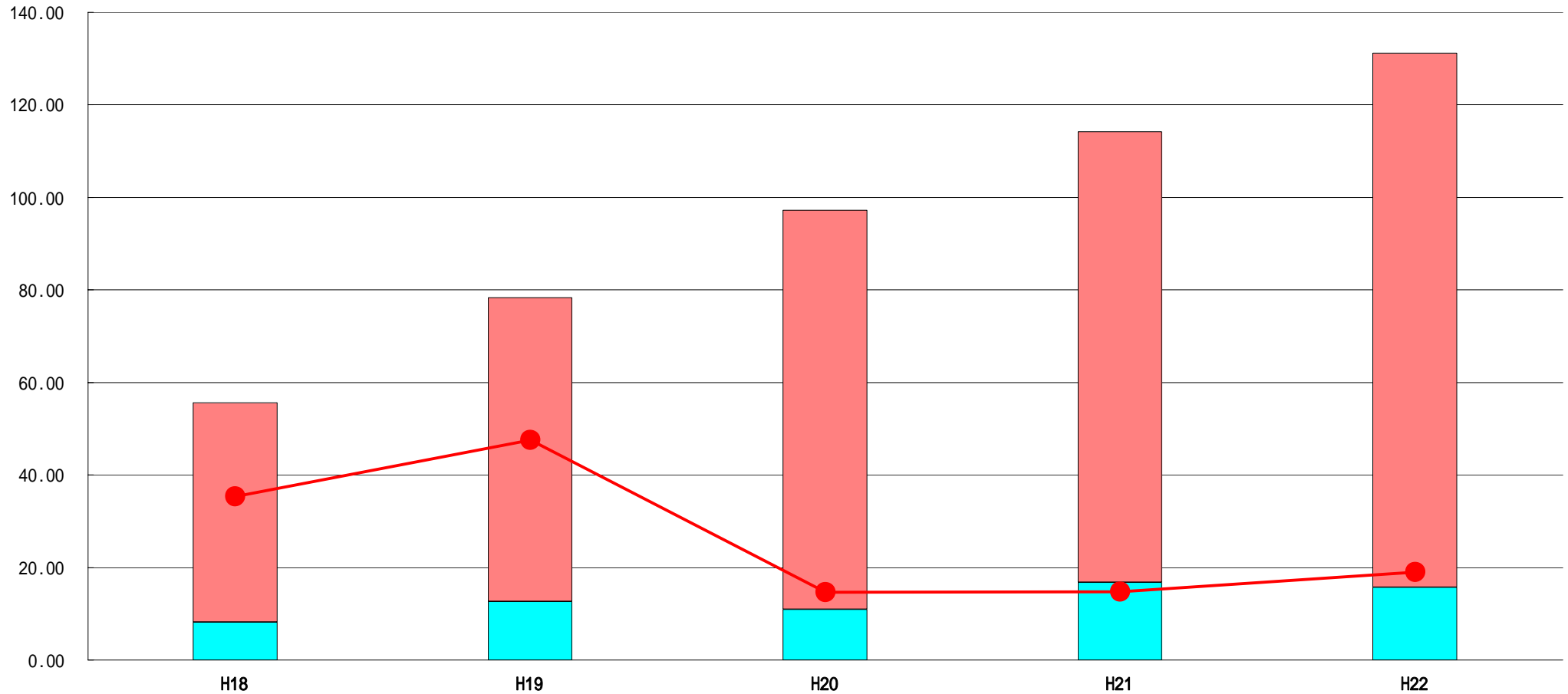





(5) 実質収支比率等に係る経年分析(市町村)

平成22年度

長野県下條村



標準財政規模比 (%)

区分	年度	H18	H19	H20	H21	H22
 財政調整基金残高		47.48	65.73	86.22	97.43	115.40
 実質収支額		8.13	12.65	10.96	16.75	15.75
 実質単年度収支		35.36	47.50	14.63	14.71	18.98

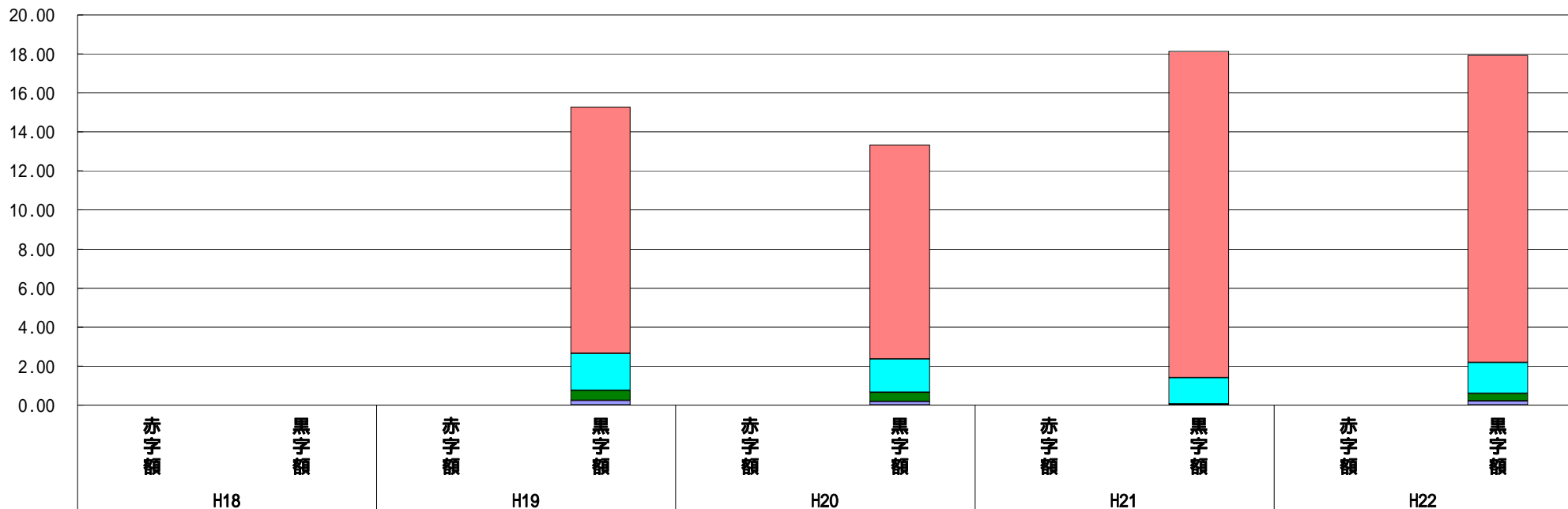
分析欄

財政調整基金においてはここ数年3億程度の積み立てを行った結果、標準財政規模比115%に達している。
 実質収支はいずれも黒字。実質収支比率は、今後も10%前後を推移すると見込まれる。

(6) 連結実質赤字比率に係る赤字・黒字の構成分析 (市町村)

平成22年度

長野県下條村



標準財政規模比 (%)

会計	年度	H18	H19	H20	H21	H22
一般会計		-	12.65	10.96	16.75	15.75
下條村国民健康保険特別会計		-	1.89	1.71	1.33	1.57
下條村介護保険特別会計		-	0.51	0.48	0.00	0.40
下條村営水道特別会計		-	0.24	0.18	0.06	0.20
後期高齢者医療事業会計		-	-	0.00	0.00	0.00
下條村老人保健特別会計		-	0.00	0.00	0.00	0.00
その他会計 (赤字)		-	-	-	-	-
その他会計 (黒字)		-	-	-	-	-

分析欄

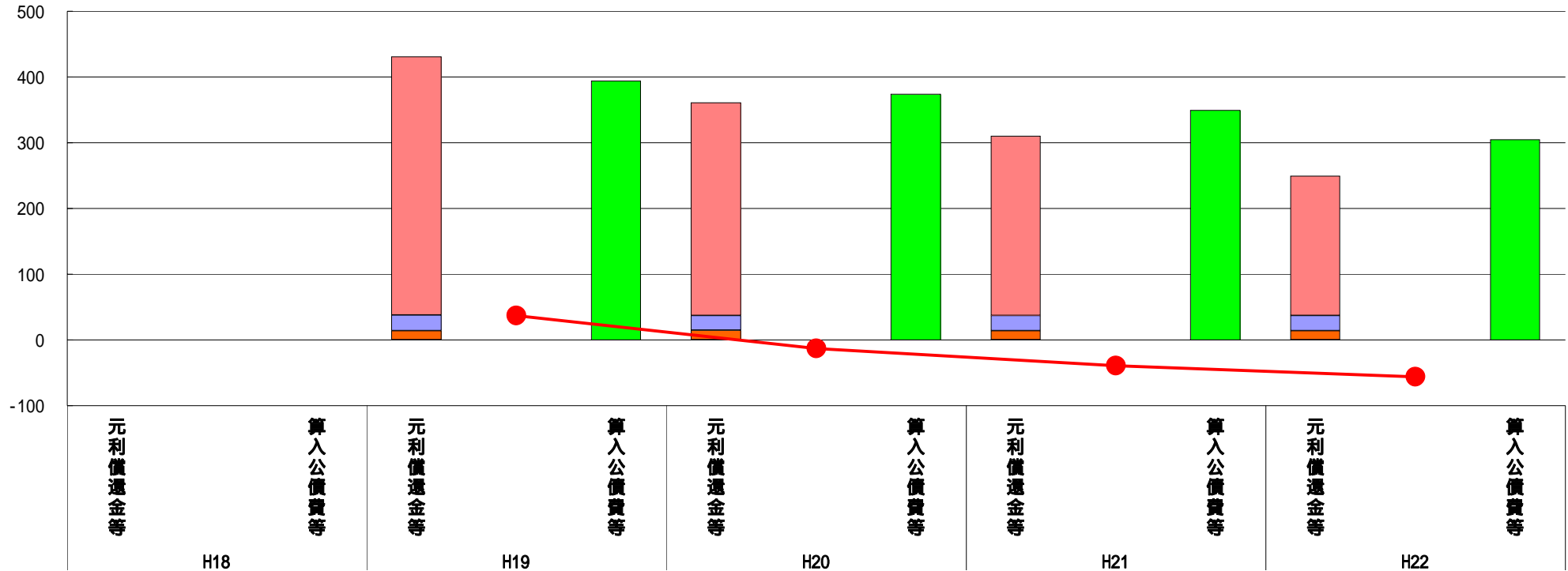
全ての会計で黒字となっているが、特別会計においては、一般会計からの繰入額によっては赤字となる場合が考えられるので、操出基準内での適切な操出に努める。

(7) 実質公債費比率（分子）の構造（市町村）

平成22年度

長野県下條村

(百万円)



(百万円)

分子の構造		年度	H18	H19	H20	H21	H22
元利償還金等(A)	元利償還金	-	393	324	273	212	
	積立不足額考慮算定額	-	-	-	-	-	
	満期一括償還地方債に係る年度割相当額	-	-	-	-	-	
	公営企業債の元利償還金に対する繰入金	-	24	22	23	23	
	組合等が起こした地方債の元利償還金に対する負担金等	-	14	15	14	14	
	債務負担行為に基づく支出額	-	-	-	-	-	
	一時借入金利息	-	-	-	-	-	
算入公債費等(B)	算入公債費等	-	394	374	349	305	
(A) - (B)	実質公債費比率の分子	-	37	13	39	56	

分析欄
 新たな起債の抑制、繰上償還により平成20年度より算入公債費等が元利償還金等を上回っている。この逆転した状況は、平成27年頃まで下がり続け、その後徐々に上昇すると予想される。

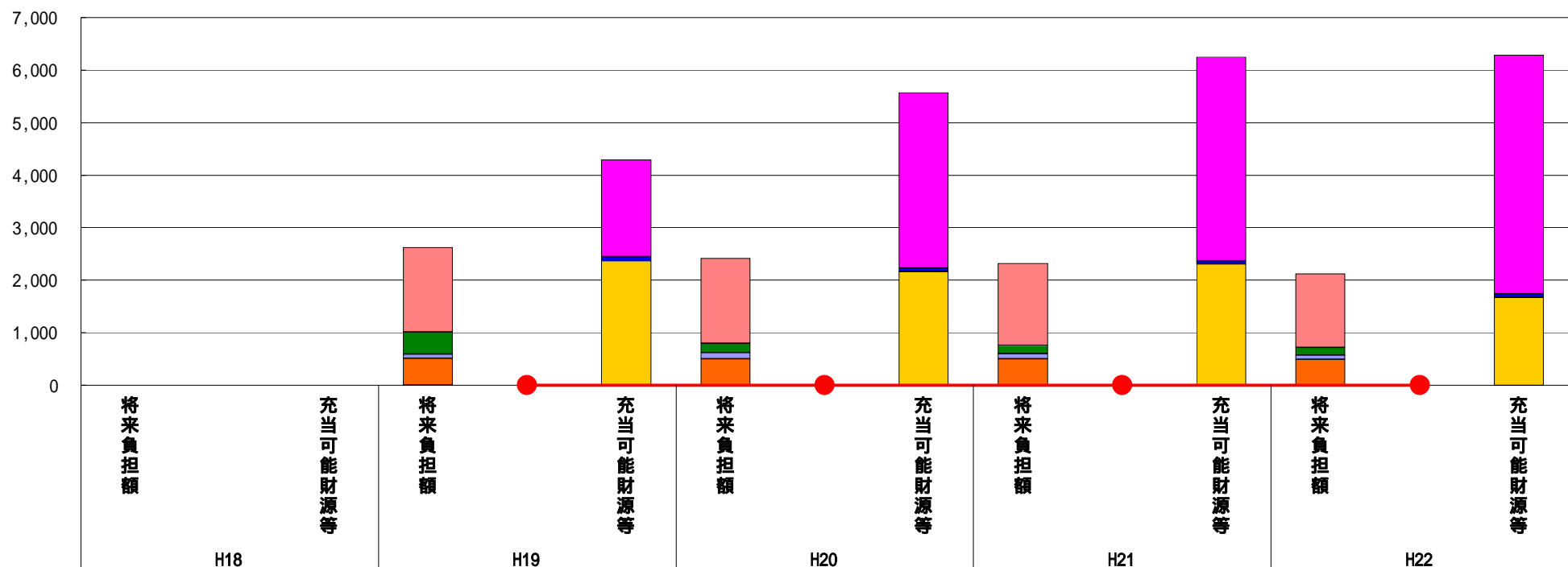
平成19年度決算と平成20年度決算の元利償還金は特定財源の額を控除しており、満期一括償還地方債に係る年度割相当額は積立不足額を考慮して算定した額を含んでいる。

平成23年度中に市町村合併した団体で、合併前の団体ごとの決算に基づく実質公債費比率を算出していない団体については、グラフを表記しない。

(8) 将来負担比率（分子）の構造（市町村）

平成22年度

長野県下條村



(百万円)

分子の構造		年度	H18	H19	H20	H21	H22
将来負担額 (A)	一般会計等に係る地方債の現在高	-	1,617	1,615	1,553	1,397	
	債務負担行為に基づく支出予定額	-	-	-	2	-	
	公営企業債等繰入見込額	-	417	184	162	146	
	組合等負担等見込額	-	77	110	97	81	
	退職手当負担見込額	-	513	505	499	492	
	設立法人等の負債額等負担見込額	-	-	-	-	-	
	連結実質赤字額	-	-	-	-	-	
	組合等連結実質赤字額負担見込額	-	-	-	-	-	
充当可能財源等 (B)	充当可能基金	-	1,842	3,343	3,879	4,545	
	充当可能特定歳入	-	77	62	62	65	
	基準財政需要額算入見込額	-	2,370	2,162	2,305	1,673	
(A) - (B)	将来負担比率の分子	-	1,667	3,154	3,934	4,167	

分析欄

将来負担額を充当可能財源等が上回っている。この状況は大規模な災害など特異な財政需要が無い限り続くと思われる。

平成23年度中に市町村合併した団体で、合併前の団体ごとの決算に基づく将来負担比率を算出していない団体については、グラフを表記しない。