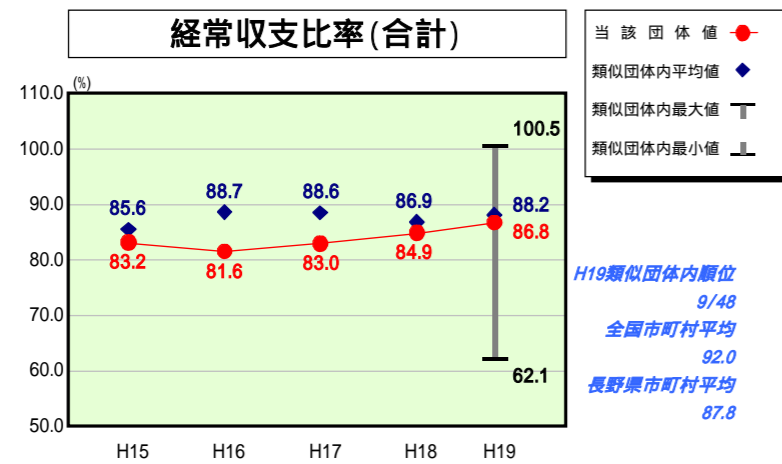


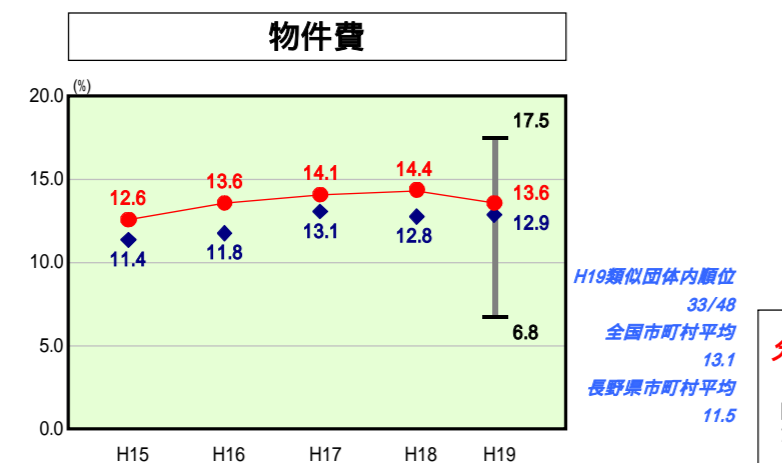
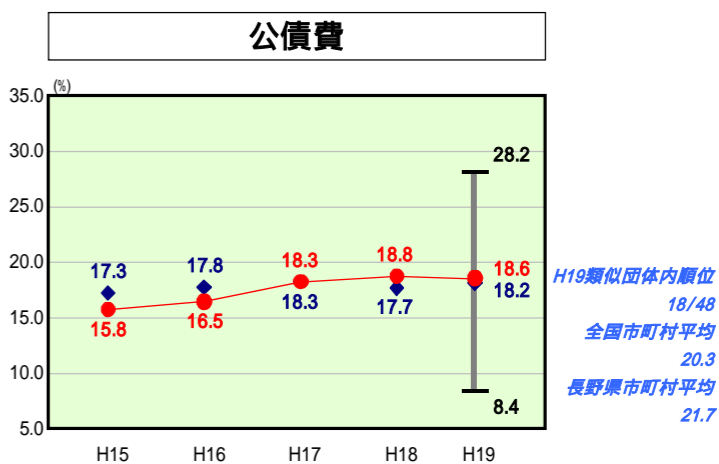
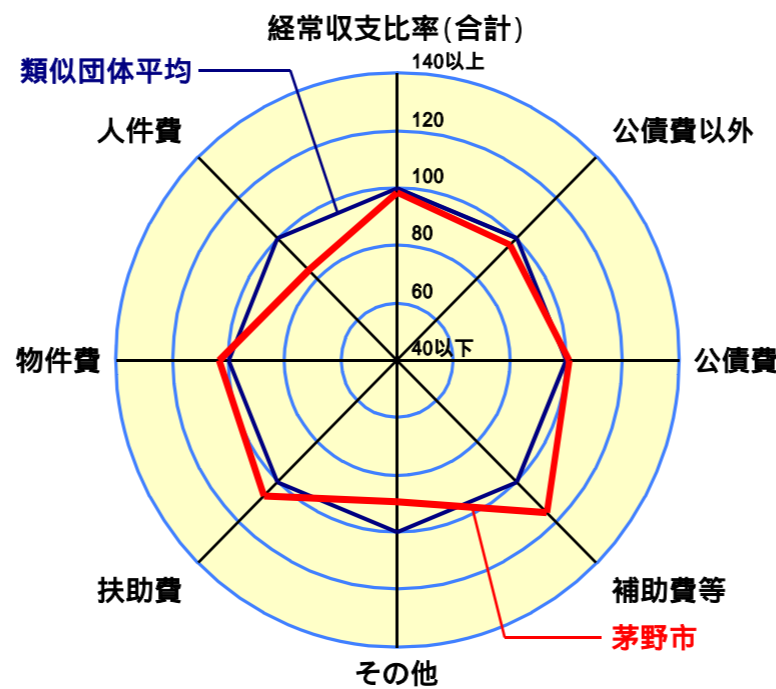
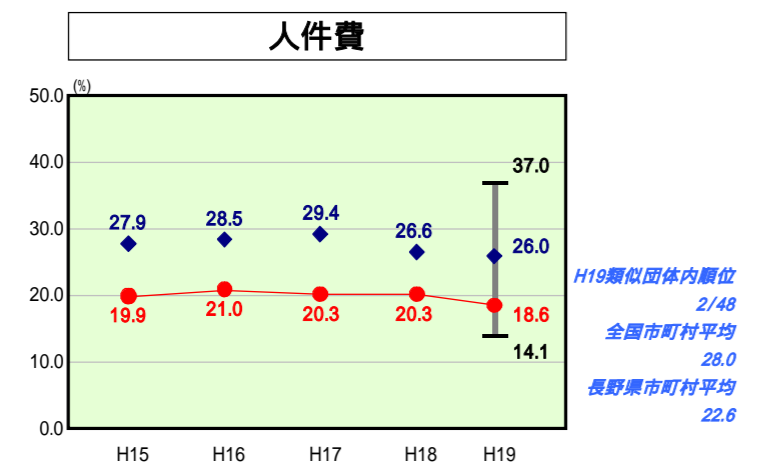
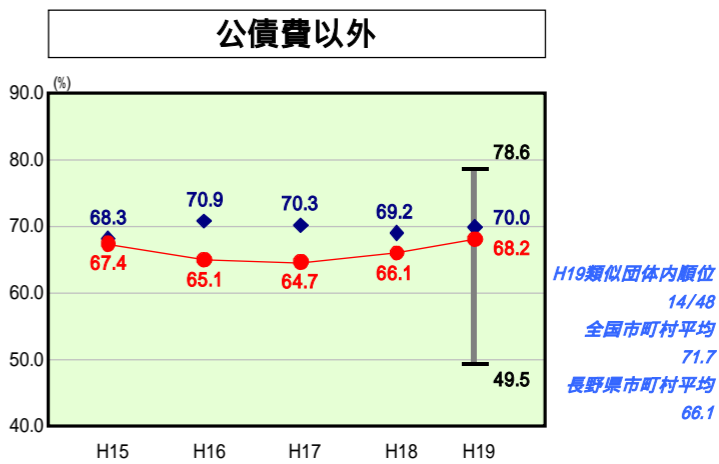
# 歳出比較分析表(平成19年度普通会計決算)

長野県 茅野市

## 経常収支比率の分析



|      |                        |
|------|------------------------|
| 人口   | 56,024人(H20.3.31現在)    |
| 面積   | 266.41 km <sup>2</sup> |
| 歳入総額 | 22,033,968千円           |
| 歳出総額 | 21,321,192千円           |
| 実質収支 | 659,882千円              |



- 本レーダーチャートは、当該団体と類似団体平均値より算出した偏差値をもとにチャート化したものである。(偏差値は平均を100としている。)
- 当該団体の八角形が平均値の八角形より内側にあるほど、歳出抑制等により財政構造に弾力性があることを示している。
- 類似団体とは、人口および産業構造等により全国の市町村を35のグループに分類した結果、当該団体と同じグループに属する団体を言う。

### 分析欄

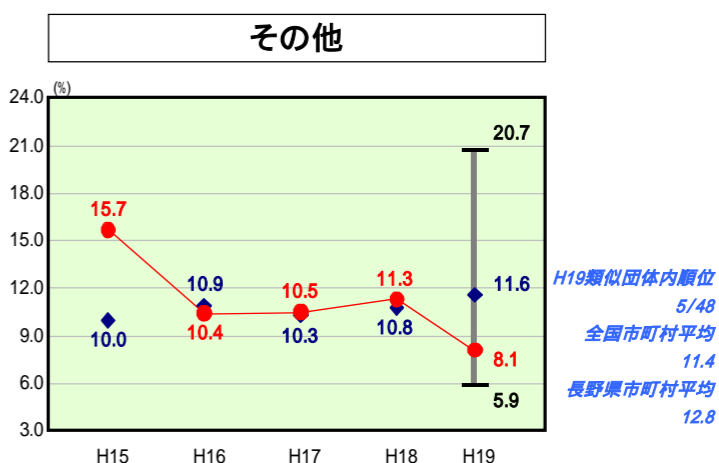
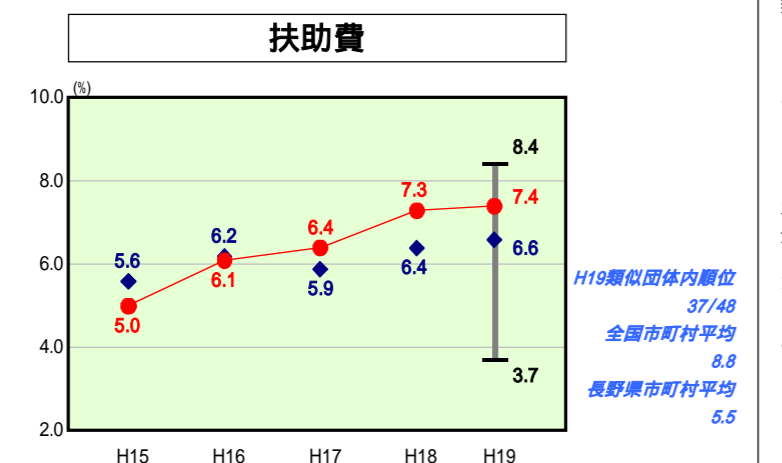
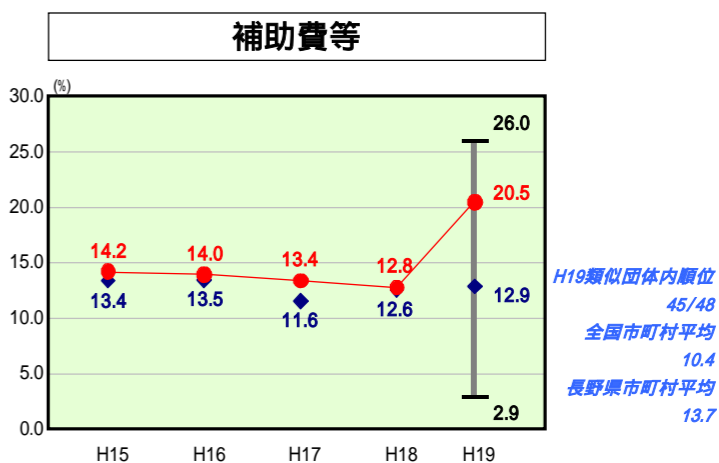
**人件費:** 類似団体と比較すると、人件費に係る経常収支比率は7.4ポイント下回っている。要因としては消防業務を広域で行っていることや学校・保育園給食を委託にしていることがある。人件費に準ずる費用を合計した場合の人口1人当たりの決算額も類似団体平均を下回っている。

**扶助費:** 類似団体と比較すると、扶助費に係る経常収支比率は、0.8ポイント上回っている。要因としては、類似団体と比較して単独の扶助費が多くなっていることから、市独自の福祉施策を多く実施していることが要因として考えられる。

**公債費:** 前年度と比較すると0.2ポイント低下したが、近年の大規模事業の元金償還が始まってきたことにより増加傾向にある。償還のピークは平成21年度で、平成23年度までは高水準が続くが、その後は減少する。下水道事業などの公営企業債の元利償還金に対する繰出金など公債費に準ずる費用を合計した場合の人口1人当たりの決算額は、類似団体平均を下回っている。

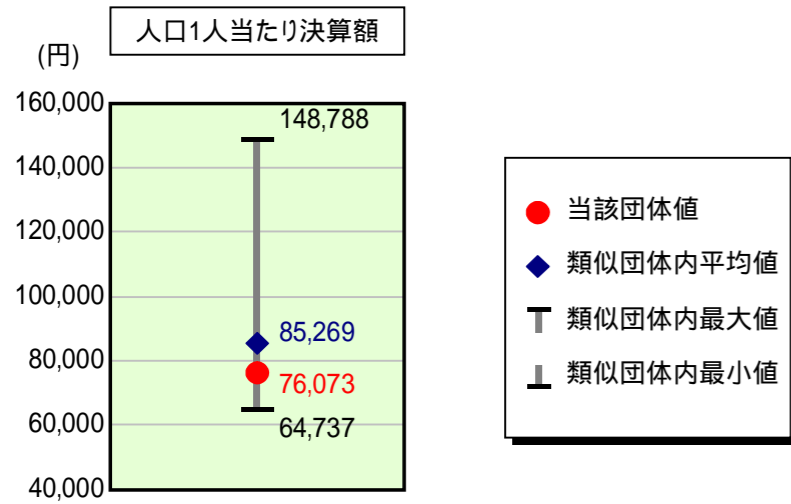
**補助費等:** 平成18年度までは、類似団体平均とほぼ同じ数値で推移してきたが、平成19年度に類似団体平均を7.6ポイント上回る数値に大幅に増加している。これは、平成19年度から下水道事業会計が地方公営企業法の適用を受けたため、下水道事業会計への繰出しの性質が繰出金から補助費等へ変わったことによる。また、下水道事業会計への繰出しの考え方が変わり、平成18年度まで、臨時的経費として扱っていたものが経常経費となったことにより、経常収支比率全体の数値の上昇にも影響している。

**普通建設事業費:** 人口1人当たり決算額は平成14年度から平成17年度までは類似団体平均を大幅に上回っているが、これは茅野市の第3次総合計画に基づいた都市基盤整備を実施したためである。平成18年度以降は、類似団体平均をやや下回る標準的な規模の事業費で推移している。



# 歳出比較分析表(平成19年度普通会計決算)

## 人件費及び人件費に準ずる費用の分析



### 人件費及び人件費に準ずる費用

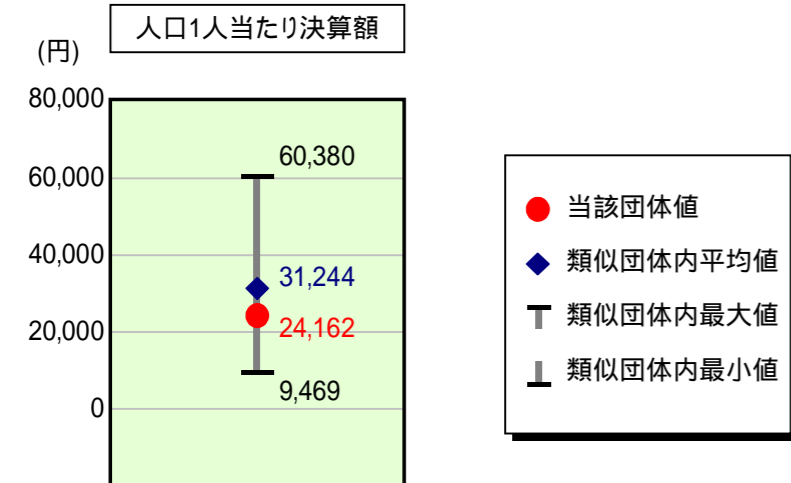
|                               | 当該団体決算額<br>(千円) | 人口1人当たり決算額 |           | 対比(%) |
|-------------------------------|-----------------|------------|-----------|-------|
|                               |                 | 当該団体(円)    | 類似団体平均(円) |       |
| 人件費                           | 3,998,629       | 71,374     | 76,256    | 6.4   |
| 賃金(物件費)                       | 331,122         | 5,910      | 3,957     | 49.4  |
| 一部事務組合負担金(補助費等)               | 419,356         | 7,485      | 9,523     | 21.4  |
| 公営企業(法適)等に対する繰出し(補助費等)        | 15,196          | 271        | 696       | 61.1  |
| 公営企業(法適)等に対する繰出し(投資及び出資金・貸付金) | -               | -          | 2         | -     |
| 公営企業(法非適)等に対する繰出し(繰出金)        | 79,467          | 1,418      | 2,646     | 46.4  |
| 事業費支弁に係る職員の人件費(投資的経費)         | 80,437          | 1,436      | 1,829     | 21.5  |
| 退職金                           | 662,285         | 11,821     | 9,638     | 22.6  |
| 合計                            | 4,261,922       | 76,073     | 85,269    | 10.8  |

### 参考

|                   | 当該団体 | 類似団体平均 | 対比(差引) |
|-------------------|------|--------|--------|
| 人口1,000人当たり職員数(人) | 7.87 | 8.44   | 0.57   |
| ラスパイレズ指数          | 94.6 | 96.3   | 1.7    |

ラスパイレズ指数及び職員数に係る項目については、平成19年地方公務員給与実態調査に基づくものである(以降の項目について同じ。)。なお、平成19年度中に市町村合併を行った団体については、当該項目を「-」としている。

## 公債費及び公債費に準ずる費用の分析

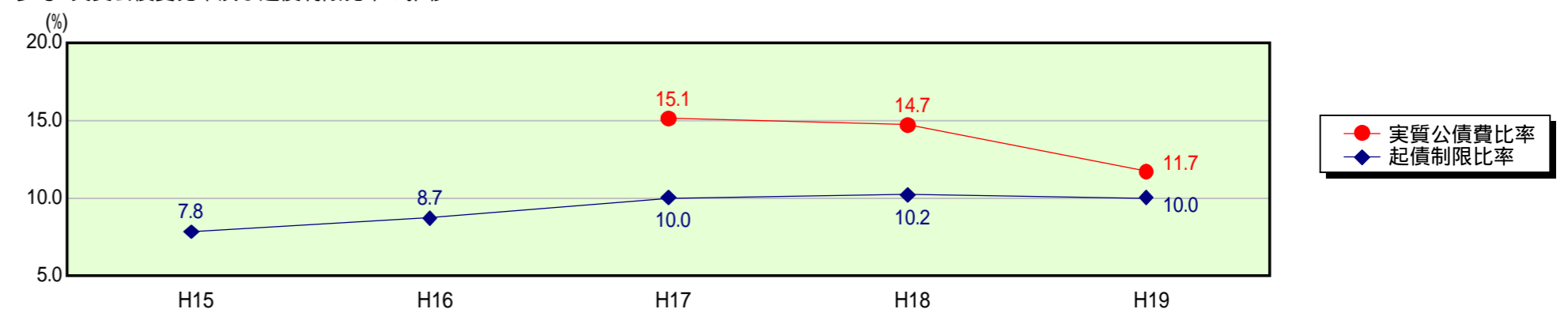


### 公債費及び公債費に準ずる費用(実質公債費比率の構成要素)

|  | 当該団体決算額<br>(千円) | 人口1人当たり決算額 |           | 対比(%) |
|--|-----------------|------------|-----------|-------|
|  |                 | 当該団体(円)    | 類似団体平均(円) |       |
| 公債費充当一般財源等額<br>(繰上償還額及び満期一括償還地方債の元金に係る分を除く。)             | 2,095,434       | 37,402     | 42,520    | 12.0  |
| 満期一括償還地方債の一年当たりの元金償還金に相当するもの<br>(年度割相当額)等                | -               | -          | 24        | -     |
| 公営企業債の償還の財源に充てたと認められる繰入金                                 | 1,271,817       | 22,701     | 15,080    | 50.5  |
| 一部事務組合等の起こした地方債に充てたと認められる補助金又は負担金に充当する一般財源等額             | 752,088         | 13,424     | 5,144     | 161.0 |
| 債務負担行為に基づく支出のうち公債費に準ずるものに充当する一般財源等額                      | 10,840          | 193        | 2,856     | 93.2  |
| 一時借入金利息<br>(同一団体における会計間の現金運用に係る利息は除く)                    | 1,789           | 32         | 8         | 300.0 |
| 地方債に係る元利償還金及び準元利償還金に要する経費として普通交付税の額の算定に用いる基準財政需要額に算入された額 | 2,778,301       | 49,591     | 34,387    | 44.2  |
| 合計   | 1,353,667       | 24,162     | 31,244    | 22.7  |

平成20年4月1日以降の市町村合併により消滅した団体で実質公債費比率を算定していない団体については、「-」としている(以降の項目について同じ。)

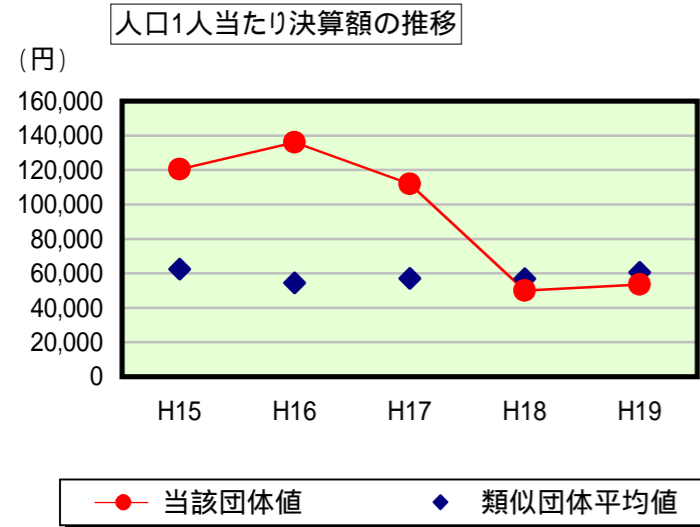
### 参考 実質公債費比率及び起債制限比率の推移



# 歳出比較分析表(平成19年度普通会計決算)

長野県 茅野市

## 普通建設事業費の分析



## 普通建設事業費

|         | 当該団体決算額<br>(千円) | 人口1人当たり決算額 |            |           |            |           |
|---------|-----------------|------------|------------|-----------|------------|-----------|
|         |                 | 当該団体(円)    | 増減率(%) (A) | 類似団体平均(円) | 増減率(%) (B) | (A) - (B) |
| H15     | 6,650,399       | 120,446    | 16.8       | 62,464    | 18.1       | 1.3       |
| うち単独分   | 4,684,078       | 84,833     | 29.0       | 40,801    | 17.6       | 11.4      |
| H16     | 7,549,948       | 135,981    | 12.9       | 54,368    | 13.0       | 25.9      |
| うち単独分   | 6,727,410       | 121,167    | 42.8       | 38,585    | 5.4        | 48.2      |
| H17     | 6,240,321       | 111,864    | 17.7       | 57,030    | 4.9        | 22.6      |
| うち単独分   | 4,501,136       | 80,687     | 33.4       | 37,129    | 3.8        | 29.6      |
| H18     | 2,786,262       | 49,926     | 55.4       | 56,780    | 0.4        | 55.0      |
| うち単独分   | 1,842,360       | 33,012     | 59.1       | 34,392    | 7.4        | 51.7      |
| H19     | 2,996,256       | 53,482     | 7.1        | 60,510    | 6.6        | 0.5       |
| うち単独分   | 2,004,157       | 35,773     | 8.4        | 33,757    | 1.8        | 10.2      |
| 過去5年間平均 | 5,244,637       | 94,340     | 14.0       | 58,230    | 4.0        | 10.0      |
| うち単独分   | 3,951,828       | 71,094     | 14.1       | 36,933    | 7.2        | 6.9       |