

長野県内市町村等の経営する公営企業の 平成16年度決算についてお知らせします。

水道、下水道、病院など県内市町村・一部事務組合等が経営する公営企業 508 事業の平成16年度決算の概要は次のとおりです。

1 事業数

地方公営企業は、水の供給や汚水の処理、医療の提供など地域住民の生活や地域の発展に不可欠なサービスを提供しています。

県内の市町村・一部事務組合等が経営する公営企業は508事業で、前年度に比べ15事業減少しました。これらの事業のうち、地方公営企業法を適用している事業(法適用事業)は116事業で、前年度に比べ1事業減少し、同法を適用していない事業(法非適用事業)は392事業で、同14事業減少しました。

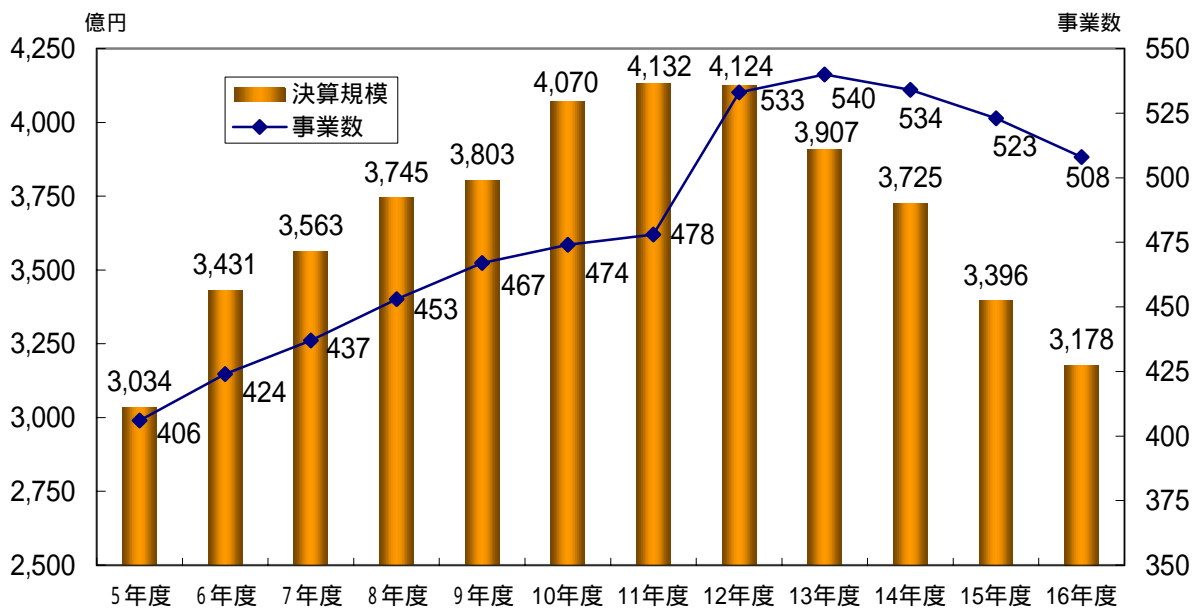
減少した要因は、市町村合併に伴い事業が統合されたことや、観光施設事業や介護サービス事業の民営化により公営企業を廃止したことによるものです。

2 決算規模

平成16年度の決算規模は、3,177億5,600万円で、前年度に比べ218億8,600万円、6.4%減少しました。

減少した主な要因は、下水道事業において、建設改良費の減少に伴い、143億9,000万円、9.1%減少したこと、及び宅地造成事業における造成費の減少等に伴い、55億2,600万円、80.1%減少したことによるものです。

事業数及び決算規模の推移



(注) 決算規模の算出方法は次のとおりです。

法適用事業：総費用 - 減価償却費 - 土地売却原価 + 資本的支出

法非適用事業：総費用 + 資本的支出 + 積立金 + 前年度繰上充用金

3 決算の状況

公営企業全体の総収支は、28億7,200万円の黒字でしたが、前年度に比べ1億3,200万円減少しました。

黒字事業は、452事業で前年度に比べ20事業減少し、赤字事業は、56事業で5事業増えました。

赤字が生じた主な事業は病院事業、観光施設事業、下水道事業ですが、病院事業においては、平成14年度に行われた診療報酬の改定により収入が低迷したこと及び減価償却費等の費用が増加したこと、観光施設事業においては、スキー場の利用者数が減少していること、また、下水道事業においては、市町村合併に伴い打ち切り決算を行ったため使用料収入が減少したこと、などの要因によるものとなっています。

		16年度			15年度			差引		
		法適用	法非適用	合計	法適用	法非適用	合計	法適用	法非適用	合計
黒字	事業数	81	371	452	79	393	472	2	22	20
	黒字額	41.77億円	48.71億円	90.48億円	32.28億円	52.25億円	84.53億円	9.49億円	3.54億円	5.95億円
赤字	事業数	35	21	56	38	13	51	3	8	5
	赤字額	42.53億円	19.23億円	61.76億円	43.18億円	11.31億円	54.49億円	0.65億円	7.92億円	7.27億円
合計	事業数	116	392	508	117	406	523	1	14	15
	総収支	0.75億円	29.48億円	28.72億円	10.90億円	40.94億円	30.04億円	10.15億円	11.46億円	1.32億円

黒字額、赤字額は法適用企業にあっては純損益、法非適用企業にあっては実質収支によります。また、100万円未満について端数処理を行っているため、合計と内訳が一致しない箇所があります。

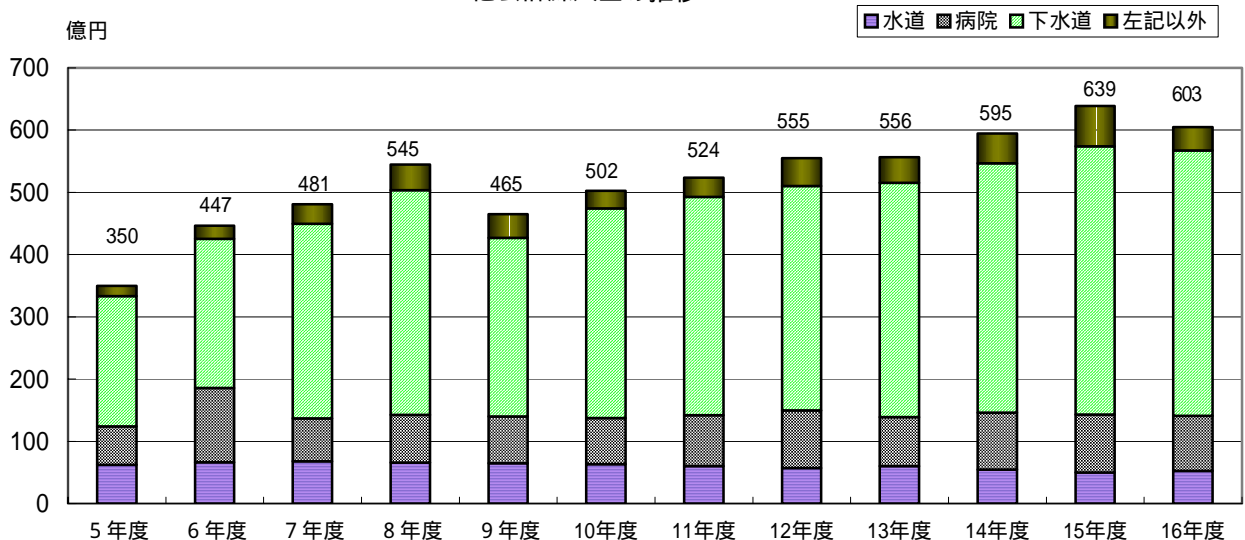
4 他会計繰入金

公営企業会計における一般会計等の他会計からの繰入金の総額は、603億3,600万円で、前年度に比べ35億3,100万円、5.5%減少しました。

減少した主な要因は、宅地造成事業における造成費の減少や介護サービス事業の民営化によるものです。

なお、下水道事業に係る繰入金は、繰入金全体の70.6%と大きな割合を占めています。

他会計繰入金の推移

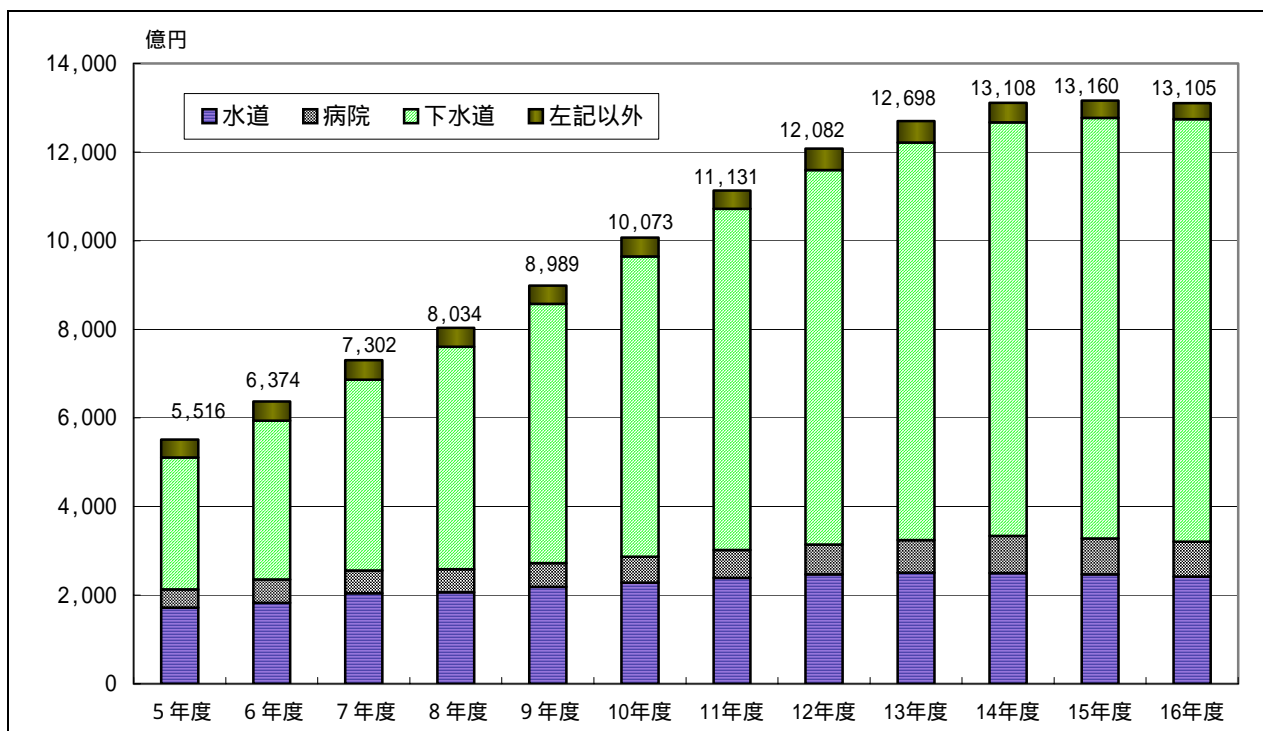


5 企業債残高

公営企業が借り入れた地方債（企業債）の残高は、これまで増加傾向が続いていましたが、平成16年度は、1兆3,105億500万円で、前年度に比べ55億500万円、0.4%の減少となりました。

なお、下水道事業に係る企業債は、企業債残高全体の72.8%と大きな割合を占めています。

企業債残高の推移



6 まとめ

県内の市町村等の公営企業の経営状況は、赤字事業数が増え、総収支が減少するなど、全体として引き続き厳しい状況にあります。特に、下水道事業は、繰入金が多く、企業債残高も引き続き増加傾向にあり、今後さらに市町村の一般会計に大きな負担を与えかねない状況にあります。

このため、適正な使用料収入の確保や事業の効率化・合理化、下水道事業における地方公営企業法の適用など、これまで以上に経営基盤の強化を図り、また、公営企業が行うサービスの必要性の再検討や、指定管理者制度及びアウトソーシング等の民間的経営手法の導入、給与・定員管理の適正化など、経営の総点検を行うとともに、積極的な情報開示に努め、さらなる経営改革に取り組むことが求められています。

総務部市町村課財政ユニット
 担当 吉澤 猛（課長）
 佐々木 高行（エトリダー）
 直 通：026-235-7065（直通）
 代 表：026-232-0111（代表）内線 2110
 F A X：026-232-2557
 E-mail：shichoson@pref.nagano.jp

長野県内市町村等の公営企業の状況

事業数

	水道	交通	電気	病院	下水道	市場
平成16年度 A	133	1	2	19	232	4
平成15年度 B	139	1	2	19	238	4
増減数 C = A - B	-6	0	0	0	-6	0
増減率 C / B	-4.3%	0.0%	0.0%	0.0%	-2.5%	0.0%

	と畜場	観光施設	宅地造成	駐車場	介護	その他	計
平成16年度 A	1	42	15	11	46	2	508
平成15年度 B	1	46	17	11	43	2	523
増減数 C = A - B	0	-4	-2	0	3	0	-15
増減率 C / B	0.0%	-8.7%	-11.8%	0.0%	7.0%	0.0%	-2.9%

決算規模

	水道	交通	電気	病院	下水道	市場
平成16年度 A	598.82億円	0.60億円	1.73億円	777.75億円	1,437.29億円	11.53億円
平成15年度 B	610.85億円	0.76億円	1.66億円	767.47億円	1,581.19億円	11.05億円
増減額 C = A - B	-12.03億円	-0.16億円	0.07億円	10.28億円	-143.90億円	0.48億円
増減率 C / B	-2.0%	-21.1%	4.2%	1.3%	-9.1%	4.3%

	と畜場	観光施設	宅地造成	駐車場	介護	その他	計
平成16年度 A	1.00億円	103.34億円	13.75億円	22.92億円	206.58億円	2.26億円	3,177.56億円
平成15年度 B	1.05億円	117.54億円	69.01億円	29.35億円	204.27億円	2.21億円	3,396.42億円
増減額 C = A - B	-0.05億円	-14.20億円	-55.26億円	-6.43億円	2.31億円	0.05億円	-218.86億円
増減率 C / B	-4.8%	-12.1%	-80.1%	-21.9%	1.1%	2.3%	-6.4%

収支

	水道	交通	電気	病院	下水道	市場
平成16年度 A	29.68億円	0.03億円	0.07億円	-23.68億円	23.67億円	-0.38億円
平成15年度 B	24.19億円	0.00億円	0.09億円	-23.30億円	28.36億円	-0.44億円
増減額 C = A - B	5.49億円	0.03億円	-0.02億円	-0.38億円	-4.69億円	0.06億円
増減率 C / B	22.7%	-	-22.2%	-1.6%	-16.5%	13.6%

	と畜場	観光施設	宅地造成	駐車場	介護	その他	計
平成16年度 A	0.01億円	-12.06億円	5.78億円	-7.00億円	12.06億円	0.55億円	28.72億円
平成15年度 B	0.01億円	-10.68億円	-0.27億円	-6.40億円	18.07億円	0.41億円	30.04億円
増減額 C = A - B	0.00億円	-1.38億円	6.05億円	-0.60億円	-6.01億円	0.14億円	-1.32億円
増減率 C / B	0.0%	-12.9%	2240.7%	-9.4%	-33.3%	34.1%	-4.4%

他会計繰入金

	水道	交通	電気	病院	下水道	市場
平成16年度 A	51.10億円	-	-	88.77億円	426.07億円	3.58億円
平成15年度 B	49.75億円	-	-	93.18億円	431.21億円	3.69億円
増減額 C = A - B	1.35億円	-	-	-4.41億円	-5.14億円	-0.11億円
増減率 C / B	2.7%	-	-	-4.7%	-1.2%	-3.0%

	と畜場	観光施設	宅地造成	駐車場	介護	その他	計
平成16年度 A	0.39億円	17.10億円	1.47億円	4.55億円	10.09億円	0.24億円	603.36億円
平成15年度 B	0.16億円	13.06億円	23.19億円	4.12億円	20.10億円	0.22億円	638.67億円
増減額 C = A - B	0.23億円	4.04億円	-21.72億円	0.43億円	-10.01億円	0.02億円	-35.31億円
増減率 C / B	143.8%	30.9%	-93.7%	10.4%	-49.8%	9.1%	-5.5%

企業債残高

	水道	交通	電気	病院	下水道	市場
平成16年度 A	2,419.76億円	-	5.28億円	787.98億円	9,534.81億円	30.24億円
平成15年度 B	2,469.55億円	-	5.87億円	812.49億円	9,489.49億円	34.04億円
増減額 C = A - B	-49.79億円	-	-0.59億円	-24.51億円	45.32億円	-3.80億円
増減率 C / B	-2.0%	-	-10.1%	-3.0%	0.5%	-11.2%

	と畜場	観光施設	宅地造成	駐車場	介護	その他	計
平成16年度 A	3.73億円	89.21億円	23.99億円	79.56億円	129.53億円	0.95億円	13,105.05億円
平成15年度 B	3.73億円	96.79億円	30.59億円	85.85億円	130.49億円	1.21億円	13,160.10億円
増減額 C = A - B	0.00億円	-7.58億円	-6.60億円	-6.29億円	-0.96億円	-0.26億円	-55.05億円
増減率 C / B	0.0%	-7.8%	-21.6%	-7.3%	-0.7%	-21.5%	-0.4%

(注) 端数処理のため、合計と内訳が一致しない場合がある。

(内訳1) 法適用企業の状況

事業数

	水道	交通	病院	下水道	観光施設	宅地造成	駐車場	介護	その他	計
平成16年度 A	65	1	19	15	9	2	1	2	2	116
平成15年度 B	66	1	19	13	11	2	1	2	2	117
増減数 C = A - B	-1	0	0	2	-2	0	0	0	0	-1
増減率 C / B	-1.5%	0.0%	0.0%	15.4%	-18.2%	0.0%	0.0%	0.0%	0.0%	-0.9%

決算規模

	水道	交通	病院	下水道	観光施設	宅地造成	駐車場	介護	その他	計
平成16年度 A	493.92億円	0.60億円	777.75億円	464.27億円	45.97億円	6.96億円	0.93億円	0.64億円	2.26億円	1,793.31億円
平成15年度 B	510.28億円	0.76億円	767.47億円	497.89億円	54.84億円	19.78億円	0.96億円	0.61億円	2.21億円	1,854.81億円
増減額 C = A - B	-16.36億円	-0.16億円	10.28億円	-33.62億円	-8.87億円	-12.82億円	-0.03億円	0.03億円	0.05億円	-61.50億円
増減率 C / B	-3.2%	-21.1%	1.3%	-6.8%	-16.2%	-64.8%	-3.1%	4.9%	2.3%	-3.3%

純損益

	水道	交通	病院	下水道	観光施設	宅地造成	駐車場	介護	その他	計
平成16年度 A	25.97億円	0.03億円	-23.68億円	6.34億円	-9.82億円	-0.32億円	0.16億円	0.00億円	0.55億円	-0.75億円
平成15年度 B	20.56億円	0.00億円	-23.30億円	1.74億円	-10.38億円	-0.11億円	0.16億円	0.01億円	0.41億円	-10.90億円
増減額 C = A - B	5.41億円	0.03億円	-0.38億円	4.60億円	0.56億円	-0.21億円	0.00億円	-0.01億円	0.14億円	10.15億円
増減率 C / B	26.3%	-	-1.6%	264.4%	5.4%	-190.9%	0.0%	-100.0%	34.1%	93.1%

他会計繰入金

	水道	交通	病院	下水道	観光施設	宅地造成	駐車場	介護	その他	計
平成16年度 A	18.45億円	-	88.77億円	139.19億円	6.22億円	0.00億円	0.10億円	-	0.24億円	252.98億円
平成15年度 B	17.38億円	-	93.18億円	128.73億円	3.28億円	3.00億円	0.15億円	-	0.22億円	245.95億円
増減額 C = A - B	1.07億円	-	-4.41億円	10.46億円	2.94億円	-3.00億円	-0.05億円	-	0.02億円	7.03億円
増減率 C / B	6.2%	-	-4.7%	8.1%	89.6%	-100.0%	-33.3%	-	9.1%	2.9%

企業債残高

	水道	交通	病院	下水道	観光施設	宅地造成	駐車場	介護	その他	計
平成16年度 A	1,873.95億円	-	787.98億円	2,976.15億円	46.69億円	3.87億円	3.21億円	0.03億円	0.95億円	5,692.83億円
平成15年度 B	1,914.71億円	-	812.49億円	2,874.07億円	53.60億円	6.87億円	3.64億円	0.04億円	1.21億円	5,666.62億円
増減額 C = A - B	-40.76億円	-	-24.51億円	102.08億円	-6.91億円	-3.00億円	-0.43億円	-0.01億円	-0.26億円	26.21億円
増減率 C / B	-2.1%	-	-3.0%	3.6%	-12.9%	-43.7%	-11.8%	-25.0%	-21.5%	0.5%

(注) 端数処理のため、合計と内訳が一致しない場合がある。

(内訳2) 法非適用企業の状況

事業数

	水道	電気	下水道	市場	と畜場	観光施設	宅地造成	駐車場	介護	計
平成16年度 A	68	2	217	4	1	33	13	10	44	392
平成15年度 B	73	2	225	4	1	35	15	10	41	406
増減数 C = A - B	-5	0	-8	0	0	-2	-2	0	3	-14
増減率 C / B	-6.8%	0.0%	-3.6%	0.0%	0.0%	-5.7%	-13.3%	0.0%	7.3%	-3.4%

決算規模

	水道	電気	下水道	市場	と畜場	観光施設	宅地造成	駐車場	介護	計
平成16年度 A	104.90億円	1.73億円	973.02億円	11.53億円	1.00億円	57.37億円	6.79億円	21.99億円	205.94億円	1,384.25億円
平成15年度 B	100.57億円	1.66億円	1,083.30億円	11.05億円	1.05億円	62.70億円	49.22億円	28.39億円	203.66億円	1,541.60億円
増減額 C = A - B	4.33億円	0.07億円	-110.28億円	0.48億円	-0.05億円	-5.33億円	-42.43億円	-6.40億円	2.28億円	-157.35億円
増減率 C / B	4.3%	4.2%	-10.2%	4.3%	-4.8%	-8.5%	-86.2%	-22.5%	1.1%	-10.2%

実質収支

	水道	電気	下水道	市場	と畜場	観光施設	宅地造成	駐車場	介護	計
平成16年度 A	3.71億円	0.07億円	17.33億円	-0.38億円	0.01億円	-2.24億円	6.09億円	-7.16億円	12.06億円	29.48億円
平成15年度 B	3.62億円	0.09億円	26.62億円	-0.44億円	0.01億円	-0.30億円	-0.16億円	-6.56億円	18.06億円	40.94億円
増減額 C = A - B	0.09億円	-0.02億円	-9.29億円	0.06億円	0.00億円	-1.94億円	6.25億円	-0.60億円	-6.00億円	-11.46億円
増減率 C / B	2.5%	-22.2%	-34.9%	13.6%	0.0%	-646.7%	3906.3%	-9.1%	-33.2%	-28.0%

他会計繰入金

	水道	電気	下水道	市場	と畜場	観光施設	宅地造成	駐車場	介護	計
平成16年度 A	32.64億円	-	286.88億円	3.58億円	0.39億円	10.88億円	1.47億円	4.45億円	10.09億円	350.38億円
平成15年度 B	32.37億円	-	302.48億円	3.69億円	0.16億円	9.78億円	20.19億円	3.97億円	20.09億円	392.73億円
増減額 C = A - B	0.27億円	-	-15.60億円	-0.11億円	0.23億円	1.10億円	-18.72億円	0.48億円	-10.00億円	-42.35億円
増減率 C / B	0.8%	-	-5.2%	-3.0%	143.8%	11.2%	-92.7%	12.1%	-49.8%	-10.8%

企業債残高

	水道	電気	下水道	市場	と畜場	観光施設	宅地造成	駐車場	介護	計
平成16年度 A	545.82億円	5.28億円	6,558.66億円	30.24億円	3.73億円	42.52億円	20.12億円	76.35億円	129.50億円	7,412.22億円
平成15年度 B	554.84億円	5.87億円	6,615.42億円	34.04億円	3.73億円	43.19億円	23.72億円	82.21億円	130.46億円	7,493.47億円
増減額 C = A - B	-9.02億円	-0.59億円	-56.76億円	-3.80億円	0.00億円	-0.67億円	-3.60億円	-5.86億円	-0.96億円	-81.25億円
増減率 C / B	-1.6%	-10.1%	-0.9%	-11.2%	0.0%	-1.6%	-15.2%	-7.1%	-0.7%	-1.1%

(注) 端数処理のため、合計と内訳が一致しない場合がある。