

長野県内市町村等の経営する公営企業の 平成 15 年度決算についてお知らせします。

水道、下水道、病院など県内市町村・一部事務組合等が経営する公営企業 523 事業の平成 15 年度決算の概要は次のとおりです。

1 事業数

地方公営企業は、水の供給や汚水の処理、医療の提供など地域住民の生活や地域の発展に不可欠なサービスを提供しています。

県内の市町村・一部事務組合等が経営する公営企業は 523 事業で、前年度に比べ 11 事業減少しました。これらの事業のうち地方公営企業法を適用している事業（法適用事業）は 117 事業で、前年度に比べ 2 事業増加し、同法を適用していない事業（法非適用事業）は 406 事業で、同 13 事業減少しました。

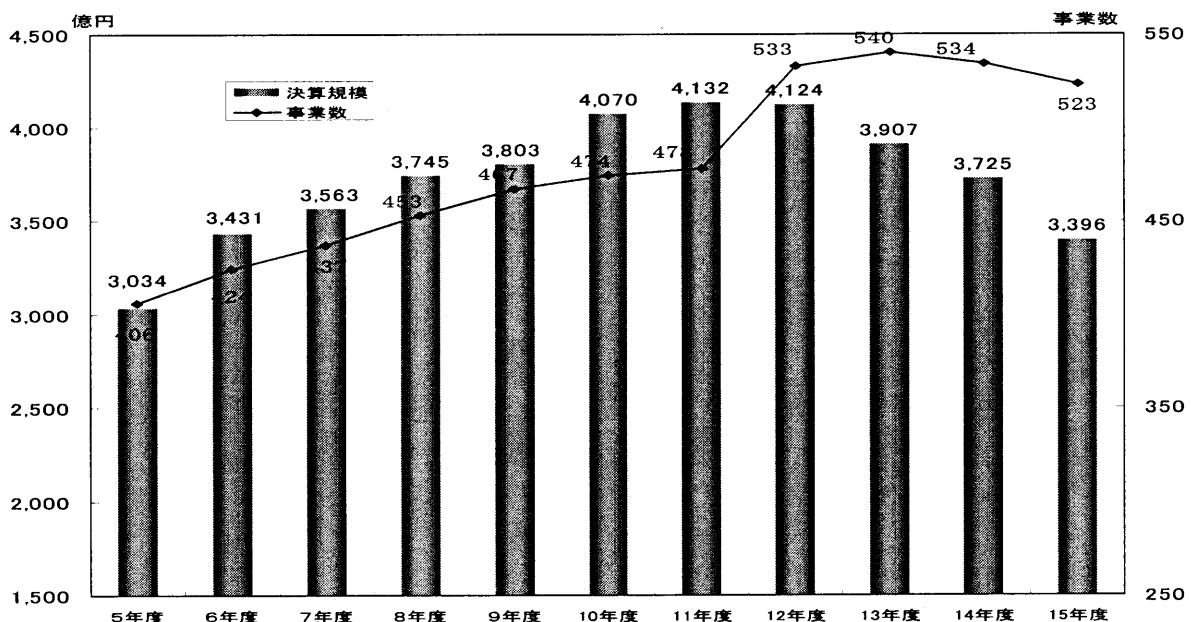
減少した主な要因は、市町村合併に伴い事業が統合されたことや、観光施設事業や介護サービス事業の民営化等により公営企業を廃止したことによるものです。

2 決算規模

平成 15 年度の決算規模は、3,396 億 42 百万円で、前年度に比べ 328 億 71 百万円、8.8% 減少しました。

減少した主な要因は、下水道事業において、建設改良費の減少に伴い、前年度に比べ 161 億 90 百万円、9.3% 減少したこと及び病院事業において、建設改良費の減少に伴い、124 億 1 百万円、13.9% 減少したことによるものです。

事業数及び決算規模の推移



(注) 決算規模の算出方法は次のとおりです。

法適用事業：総費用－減価償却費－土地売却原価＋資本的支出

法非適用事業：総費用＋資本的支出＋積立金＋前年度繰上充用金

3 決算の状況

公営企業全体の総収支は、30億4百万円の黒字となりましたが、前年度と比べて13億24百万円減少しました。

黒字事業は、472事業で前年度に比べ14事業減少し、赤字事業は、51事業で3事業増えました。赤字が発生した主な事業は病院事業、観光施設事業ですが、病院事業においては、平成14年度に行われた診療報酬改定により収入が低迷していること、減価償却費等の費用が増加したこと等、観光施設事業においては、スキー場の利用者数が減少していること等により赤字となっています。

(単位：億円)

| | | 15年度 | | | 14年度 | | | 差引 | | |
|------|-----|--------|--------|--------|--------|-------|--------|--------|-------|--------|
| | | 法適用 | 法非適用 | 合計 | 法適用 | 法非適用 | 合計 | 法適用 | 法非適用 | 合計 |
| 黒字事業 | 事業数 | 79 | 393 | 472 | 76 | 410 | 486 | 3 | ▲17 | ▲14 |
| | 黒字額 | 32.28 | 52.25 | 84.53 | 30.40 | 54.25 | 84.65 | 1.88 | ▲2.00 | ▲0.12 |
| 赤字事業 | 事業数 | 38 | 13 | 51 | 39 | 9 | 48 | ▲1 | 4 | 3 |
| | 赤字額 | ▲43.18 | ▲11.31 | ▲54.49 | ▲32.77 | ▲8.60 | ▲41.37 | ▲10.41 | ▲2.71 | ▲13.12 |
| 合計 | 事業数 | 117 | 406 | 523 | 115 | 419 | 534 | 2 | ▲13 | ▲11 |
| | 総収支 | ▲10.90 | 40.94 | 30.04 | ▲2.37 | 45.65 | 43.28 | ▲8.53 | ▲4.71 | ▲13.24 |

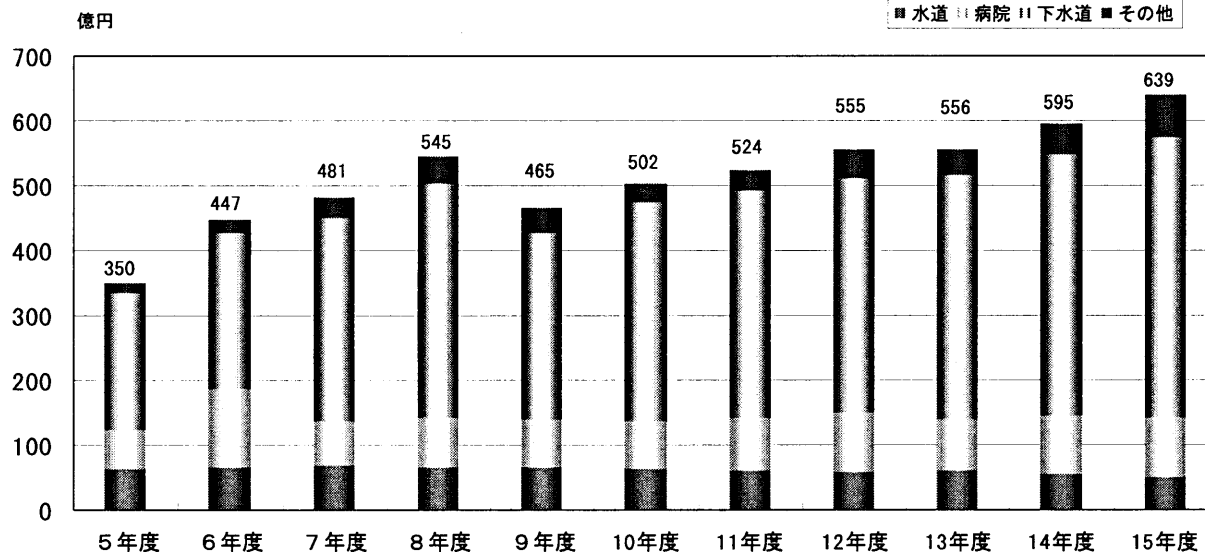
※ 黒字額、赤字額は法適用企業にあつては純損益、法非適用企業にあつては実質収支によります。

4 他会計繰入金

一般会計等の他会計からの繰入金の総額は、638億67百万円で、前年度に比べ43億89百万円、7.4%増加しました。増加した主な要因は、下水道事業において、地方債の元利償還金に伴う繰入れが増えたこと等によるものです。

なお、下水道事業に係る繰入金は、繰入金全体の67.5%と大きな割合を占めています。

他会計繰入金の推移

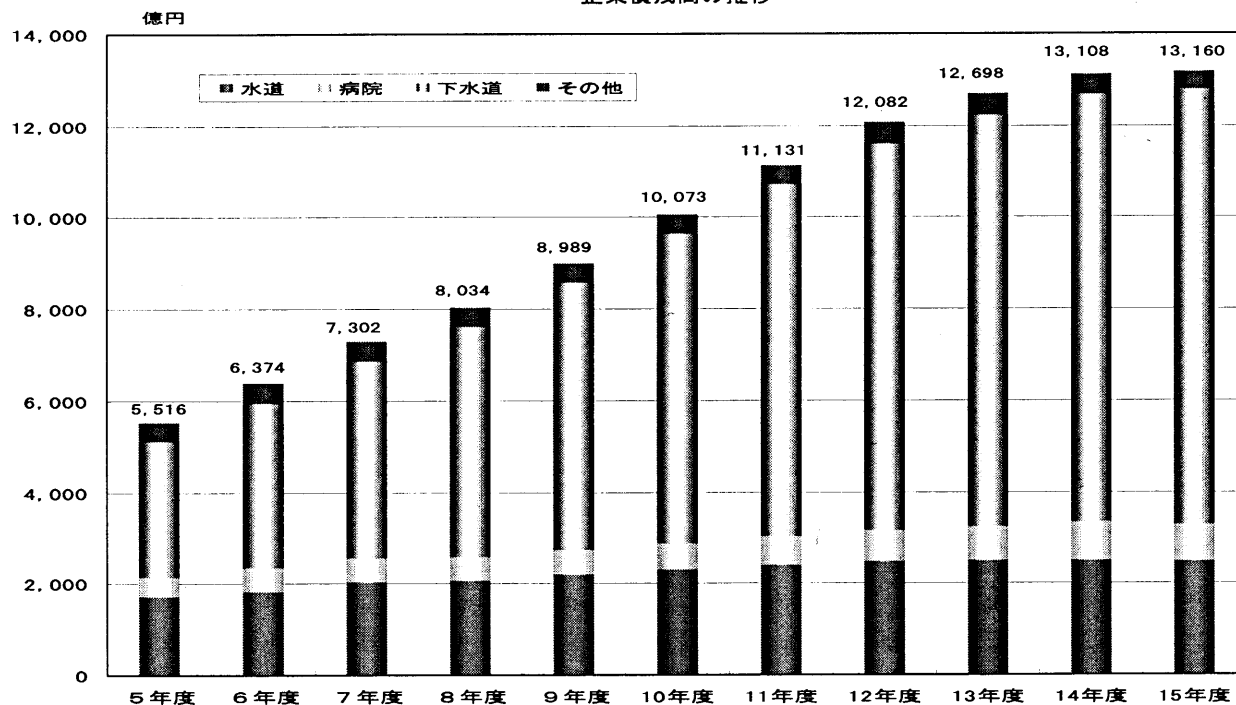


5 企業債残高

公営企業が借り入れた地方債（企業債）の残高は、1兆3,160億10百万円で、前年度に比べて51億97百万円、0.4%増加しました。

なお、下水道事業に係る企業債は、企業債残高全体の72.1%と大きな割合を占めています。

企業債残高の推移



6 まとめ

県内の市町村等の公営企業の経営状況は、赤字事業数が増え、他会計からの繰入金が増えるなど、全体として引き続き厳しい状況にあります。特に、下水道事業は、繰入金が多く、企業債残高も引き続き増加傾向にあり、今後さらに市町村の一般会計に大きな負担を与えかねない状況にあります。

県内の市町村等の公営企業は、今後より一層、適正な使用料収入の確保や事業の効率化・合理化などにより、経営基盤を強化し、経営の健全化に努める必要があります。

総務部 市町村課財政係
担当 吉澤猛 浅井秋彦
直通：026-235-7065（直通）
代表：026-232-0111（代表） 内線 2110
FAX：026-232-2557
E-mail：shichoson@pref.nagano.jp

事業数、決算規模、純損益、実質収支の推移

| | | | | | 法適用企業 | | | | 法非適用企業 | | | | 合計 | |
|--------|-----|------------|------------|------------|-----------|------------|------------|------------|------------|------------|----------|----------|-------|--------------|
| | 事業数 | 対前年度伸率 (%) | 決算規模 (百万円) | 対前年度伸率 (%) | 純損益 (百万円) | 対前年度伸率 (%) | 純利益の生じた事業数 | 純損失の生じた事業数 | 実質収支 (百万円) | 対前年度伸率 (%) | 実質黒字の事業数 | 実質赤字の事業数 | 赤字事業数 | 全事業数における割合 % |
| 平成5年度 | 406 | 4.1 | 303,408 | 17.1 | 3,767 | -22.9 | 87 | 24 | 361 | -85.8 | 289 | 6 | 30 | 7.4 |
| 平成6年度 | 424 | 4.4 | 343,149 | 13.1 | 2,676 | -28.9 | 89 | 22 | -214 | -159.2 | 303 | 10 | 32 | 7.5 |
| 平成7年度 | 437 | 3.1 | 356,317 | 3.8 | 814 | -69.6 | 85 | 27 | 2,821 | 1,419.0 | 317 | 8 | 35 | 8.0 |
| 平成8年度 | 453 | 3.7 | 374,507 | 5.1 | 2,816 | 246.1 | 87 | 24 | 3,839 | 36.1 | 332 | 10 | 34 | 7.5 |
| 平成9年度 | 467 | 3.1 | 380,250 | 1.5 | 432 | -84.7 | 78 | 32 | 3,660 | -4.7 | 347 | 10 | 42 | 9.0 |
| 平成10年度 | 474 | 1.5 | 406,974 | 7.0 | -460 | -206.5 | 78 | 32 | 2,821 | -22.9 | 347 | 17 | 49 | 10.3 |
| 平成11年度 | 478 | 2.4 | 413,237 | 1.5 | -412 | 10.4 | 76 | 32 | 2,812 | -0.3 | 352 | 18 | 50 | 10.5 |
| 平成12年度 | 533 | 12.4 | 412,429 | -0.2 | 1,150 | 379.1 | 79 | 29 | 5,029 | 78.8 | 406 | 19 | 48 | 9.0 |
| 平成13年度 | 540 | 1.3 | 390,675 | -5.3 | 32 | -97.2 | 83 | 33 | 5,207 | 3.5 | 414 | 10 | 43 | 8.0 |
| 平成14年度 | 534 | -1.1 | 372,513 | -4.6 | -237 | -840.6 | 76 | 39 | 4,565 | -12.3 | 410 | 9 | 48 | 9.0 |
| 平成15年度 | 523 | -2.1 | 339,642 | -8.8 | -1,090 | -359.9 | 79 | 38 | 4,094 | -10.3 | 393 | 13 | 51 | 9.8 |

(注) 1 純利益の生じた事業数には、純損益が±0の事業を含む。

2 実質黒字の事業数には、実質収支が±0の事業を含む。

長野県内市町村等の公営企業の状況

事業数

| | 水道 | 交通 | 電気 | 病院 | 下水道 | 市場 | と畜場 | 観光施設 | 宅地造成 | 駐車場 | 介護 | その他 | 計 |
|-----------|-----|-----|-----|------|------|-----|-----|------|------|------|------|-----|------|
| 平成15年度 A | 139 | 1 | 2 | 19 | 238 | 4 | 1 | 46 | 17 | 11 | 43 | 2 | 523 |
| 平成14年度 B | 139 | 1 | 2 | 20 | 241 | 4 | 1 | 49 | 18 | 12 | 45 | 2 | 534 |
| 増減数 C=A-B | 0 | 0 | 0 | -1 | -3 | 0 | 0 | -3 | -1 | -1 | -2 | 0 | -11 |
| 増減率 C/B | 0.0 | 0.0 | 0.0 | -5.0 | -1.2 | 0.0 | 0.0 | -6.1 | -5.6 | -8.3 | -4.4 | 0.0 | -2.1 |

決算規模

(単位:百万円)

| | 水道 | 交通 | 電気 | 病院 | 下水道 | 市場 | と畜場 | 観光施設 | 宅地造成 | 駐車場 | 介護 | その他 | 計 |
|-----------|--------|------|------|---------|---------|-------|-------|--------|-------|-------|--------|-----|---------|
| 平成15年度 A | 61,085 | 76 | 166 | 76,747 | 158,119 | 1,105 | 105 | 11,754 | 6,901 | 2,935 | 20,427 | 221 | 339,642 |
| 平成14年度 B | 66,452 | 46 | 167 | 89,148 | 174,309 | 1,173 | 156 | 13,170 | 4,778 | 2,901 | 19,998 | 214 | 372,513 |
| 増減数 C=A-B | -5,367 | 30 | -1 | -12,401 | -16,190 | -68 | -51 | -1,416 | 2,123 | 34 | 429 | 7 | -32,871 |
| 増減率 C/B | -8.1 | 65.2 | -0.6 | -13.9 | -9.3 | -5.8 | -32.7 | -10.8 | 44.4 | 1.2 | 2.1 | 3.3 | -8.8 |

収支

(単位:百万円)

| | 水道 | 交通 | 電気 | 病院 | 下水道 | 市場 | と畜場 | 観光施設 | 宅地造成 | 駐車場 | 介護 | その他 | 計 |
|-----------|-------|--------|------|--------|-------|--------|-----|--------|--------|-------|-------|------|--------|
| 平成15年度 A | 2,419 | 0 | 9 | -2,330 | 2,836 | -44 | 1 | -1,068 | -27 | -640 | 1,807 | 41 | 3,004 |
| 平成14年度 B | 2,396 | 8 | 8 | -1,571 | 2,552 | -11 | 1 | -597 | 249 | -579 | 1,829 | 44 | 4,328 |
| 増減数 C=A-B | 23 | -8 | 1 | -759 | 284 | -33 | 0 | -471 | -276 | -61 | -22 | -3 | -1,324 |
| 増減率 C/B | 1.0 | -100.0 | 12.5 | -48.3 | 11.1 | -300.0 | 0.0 | -78.9 | -110.8 | -10.5 | -1.2 | -6.8 | -30.6 |

他会計繰入金

(単位:百万円)

| | 水道 | 交通 | 電気 | 病院 | 下水道 | 市場 | と畜場 | 観光施設 | 宅地造成 | 駐車場 | 介護 | その他 | 計 |
|-----------|-------|----|----|-------|--------|------|-------|-------|-------|-------|-------|-------|--------|
| 平成15年度 A | 4,975 | - | - | 9,318 | 43,121 | 369 | 16 | 1,306 | 2,319 | 412 | 2,010 | 22 | 63,867 |
| 平成14年度 B | 5,464 | - | - | 9,136 | 40,091 | 387 | 61 | 1,611 | 979 | 905 | 833 | 10 | 59,478 |
| 増減数 C=A-B | -489 | - | - | 182 | 3,030 | -18 | -45 | -305 | 1,340 | -493 | 1,177 | 12 | 4,389 |
| 増減率 C/B | -8.9 | - | - | 2.0 | 7.6 | -4.7 | -73.8 | -18.9 | 136.9 | -54.5 | 141.3 | 120.0 | 7.4 |

企業債残高

(単位:百万円)

| | 水道 | 交通 | 電気 | 病院 | 下水道 | 市場 | と畜場 | 観光施設 | 宅地造成 | 駐車場 | 介護 | その他 | 計 |
|-----------|---------|----|------|--------|---------|-------|-----|-------|--------|-------|--------|-------|-----------|
| 平成15年度 A | 246,955 | - | 587 | 81,249 | 948,949 | 3,404 | 373 | 9,679 | 3,059 | 8,585 | 13,049 | 121 | 1,316,010 |
| 平成14年度 B | 250,067 | - | 644 | 83,397 | 933,383 | 3,810 | 373 | 9,855 | 5,769 | 8,538 | 14,831 | 146 | 1,310,813 |
| 増減数 C=A-B | -3,112 | - | -57 | -2,148 | 15,566 | -406 | 0 | -176 | -2,710 | 47 | -1,782 | -25 | 5,197 |
| 増減率 C/B | -1.2 | - | -8.9 | -2.6 | 1.7 | -10.7 | 0.0 | -1.8 | -47.0 | 0.6 | -12.0 | -17.1 | 0.4 |

(注)端数処理のため、合計と内訳が一致しない場合がある。

(内訳1) 法適用企業の状況

事業数

| | 水道 | 交通 | 病院 | 下水道 | 観光施設 | 宅地造成 | 駐車場 | 介護 | その他 | 計 |
|-----------|-----|-----|------|------|------|------|-----|-------|-----|-----|
| 平成15年度 A | 66 | 1 | 19 | 13 | 11 | 2 | 1 | 2 | 2 | 117 |
| 平成14年度 B | 66 | 1 | 20 | 11 | 11 | 2 | 1 | 1 | 2 | 115 |
| 増減数 C=A-B | 0 | 0 | -1 | 2 | 0 | 0 | 0 | 1 | 0 | 2 |
| 増減率 C/B | 0.0 | 0.0 | -5.0 | 18.2 | 0.0 | 0.0 | 0.0 | 100.0 | 0.0 | 1.7 |

決算規模

(単位:百万円)

| | 水道 | 交通 | 病院 | 下水道 | 観光施設 | 宅地造成 | 駐車場 | 介護 | その他 | 計 |
|-----------|--------|------|---------|--------|-------|-------|------|------|-----|---------|
| 平成15年度 A | 51,028 | 76 | 76,747 | 49,789 | 5,484 | 1,978 | 96 | 61 | 221 | 185,481 |
| 平成14年度 B | 54,753 | 46 | 89,148 | 49,879 | 5,870 | 2,518 | 104 | 37 | 214 | 202,570 |
| 増減数 C=A-B | -3,725 | 30 | -12,401 | -90 | -386 | -540 | -8 | 24 | 7 | -17,089 |
| 増減率 C/B | -6.8 | 65.2 | -13.9 | -0.2 | -6.6 | -21.4 | -7.7 | 64.9 | 3.3 | -8.4 |

純損益

(単位:百万円)

| | 水道 | 交通 | 病院 | 下水道 | 観光施設 | 宅地造成 | 駐車場 | 介護 | その他 | 計 |
|-----------|-------|--------|--------|-------|--------|--------|------|-----|------|--------|
| 平成15年度 A | 2,056 | 0 | -2,330 | 174 | -1,038 | -11 | 16 | 1 | 41 | -1,090 |
| 平成14年度 B | 2,016 | 8 | -1,571 | -39 | -717 | 7 | 13 | 1 | 44 | -237 |
| 増減数 C=A-B | 40 | -8 | -759 | 213 | -321 | -18 | 3 | 0 | -3 | -853 |
| 増減率 C/B | 2.0 | -100.0 | -48.3 | 546.2 | -44.8 | -257.1 | 23.1 | 0.0 | -6.8 | -359.9 |

他会計繰入金

(単位:百万円)

| | 水道 | 交通 | 病院 | 下水道 | 観光施設 | 宅地造成 | 駐車場 | 介護 | その他 | 計 |
|-----------|-------|----|-------|--------|-------|------|------|----|-------|--------|
| 平成15年度 A | 1,738 | - | 9,318 | 12,873 | 328 | 300 | 15 | 0 | 22 | 24,595 |
| 平成14年度 B | 1,823 | - | 9,136 | 12,056 | 376 | - | 10 | 0 | 10 | 23,412 |
| 増減数 C=A-B | -85 | - | 182 | 817 | -48 | - | 5 | 0 | 12 | 1,183 |
| 増減率 C/B | -4.7 | - | 2.0 | 6.8 | -12.8 | - | 50.0 | - | 120.0 | 5.1 |

企業債残高

(単位:百万円)

| | 水道 | 交通 | 病院 | 下水道 | 観光施設 | 宅地造成 | 駐車場 | 介護 | その他 | 計 |
|-----------|---------|----|--------|---------|-------|--------|-------|-----|-------|---------|
| 平成15年度 A | 191,471 | - | 81,249 | 287,407 | 5,360 | 687 | 364 | 4 | 121 | 566,662 |
| 平成14年度 B | 194,434 | - | 83,397 | 271,945 | 5,814 | 1,797 | 407 | 4 | 146 | 557,944 |
| 増減数 C=A-B | -2,963 | - | -2,148 | 15,462 | -454 | -1,110 | -43 | 0 | -25 | 8,718 |
| 増減率 C/B | -1.5 | - | -2.6 | 5.7 | -7.8 | -61.8 | -10.6 | 0.0 | -17.1 | 1.6 |

(注)端数処理のため、合計と内訳が一致しない場合がある。

(内訳2) 法非適用企業の状況

事業数

| | 水道 | 電気 | 下水道 | 市場 | と畜場 | 観光施設 | 宅地造成 | 駐車場 | 介護 | 計 |
|-----------|-----|-----|------|-----|-----|------|------|------|------|------|
| 平成15年度 A | 73 | 2 | 225 | 4 | 1 | 35 | 15 | 10 | 41 | 406 |
| 平成14年度 B | 73 | 2 | 230 | 4 | 1 | 38 | 16 | 11 | 44 | 419 |
| 増減数 C=A-B | 0 | 0 | -5 | 0 | 0 | -3 | -1 | -1 | -3 | -13 |
| 増減率 C/B | 0.0 | 0.0 | -2.2 | 0.0 | 0.0 | -7.9 | -6.3 | -9.1 | -6.8 | -3.1 |

決算規模

(単位:百万円)

| | 水道 | 電気 | 下水道 | 市場 | と畜場 | 観光施設 | 宅地造成 | 駐車場 | 介護 | 計 |
|-----------|--------|------|---------|-------|-------|--------|-------|-------|--------|---------|
| 平成15年度 A | 10,057 | 166 | 108,330 | 1,105 | 105 | 6,270 | 4,922 | 2,839 | 20,366 | 154,160 |
| 平成14年度 B | 11,699 | 167 | 124,431 | 1,173 | 156 | 7,300 | 2,260 | 2,798 | 19,961 | 169,943 |
| 増減額 C=A-B | -1,642 | -1 | -16,101 | -68 | -51 | -1,030 | 2,662 | 41 | 405 | -15,783 |
| 増減率 C/B | -14.0 | -0.6 | -12.9 | -5.8 | -32.7 | -14.1 | 117.8 | 1.5 | 2.0 | -9.3 |

実質収支

(単位:百万円)

| | 水道 | 電気 | 下水道 | 市場 | と畜場 | 観光施設 | 宅地造成 | 駐車場 | 介護 | 計 |
|-----------|------|------|-------|--------|-----|--------|--------|-------|-------|-------|
| 平成15年度 A | 362 | 9 | 2,662 | -44 | 1 | -30 | -16 | -656 | 1,806 | 4,094 |
| 平成14年度 B | 379 | 8 | 2,591 | -11 | 1 | 120 | 242 | -593 | 1,828 | 4,565 |
| 増減額 C=A-B | -17 | 1 | 71 | -33 | 0 | -150 | -258 | -63 | -22 | -471 |
| 増減率 C/B | -4.5 | 12.5 | 2.7 | -300.0 | 0.0 | -125.0 | -106.6 | -10.6 | -1.2 | -10.3 |

他会計繰入金

(単位:百万円)

| | 水道 | 電気 | 下水道 | 市場 | と畜場 | 観光施設 | 宅地造成 | 駐車場 | 介護 | 計 |
|-----------|-------|----|--------|------|-------|-------|-------|-------|-------|--------|
| 平成15年度 A | 3,237 | - | 30,248 | 369 | 16 | 978 | 2,019 | 397 | 2,009 | 39,273 |
| 平成14年度 B | 3,640 | - | 28,034 | 387 | 61 | 1,235 | 979 | 895 | 833 | 36,066 |
| 増減額 C=A-B | -403 | - | 2,214 | -18 | -45 | -257 | 1,040 | -498 | 1,176 | 3,207 |
| 増減率 C/B | -11.1 | - | 7.9 | -4.7 | -73.8 | -20.8 | 106.2 | -55.6 | 141.2 | 8.9 |

企業債残高

(単位:百万円)

| | 水道 | 電気 | 下水道 | 市場 | と畜場 | 観光施設 | 宅地造成 | 駐車場 | 介護 | 計 |
|-----------|--------|------|---------|-------|-----|-------|--------|-------|--------|---------|
| 平成15年度 A | 55,484 | 587 | 661,542 | 3,404 | 373 | 4,319 | 2,372 | 8,221 | 13,046 | 749,347 |
| 平成14年度 B | 55,633 | 644 | 661,438 | 3,810 | 373 | 4,041 | 3,972 | 8,131 | 14,827 | 752,869 |
| 増減額 C=A-B | -149 | -57 | 104 | -406 | 0 | 278 | -1,600 | 90 | -1,781 | -3,522 |
| 増減率 C/B | -0.3 | -8.9 | 0.0 | -10.7 | 0.0 | 6.9 | -40.3 | 1.1 | -12.0 | -0.5 |

(注)端数処理のため、合計と内訳が一致しない場合がある。