



県内市町村等が出資・出えんする第三セクター等の状況についてお知らせします

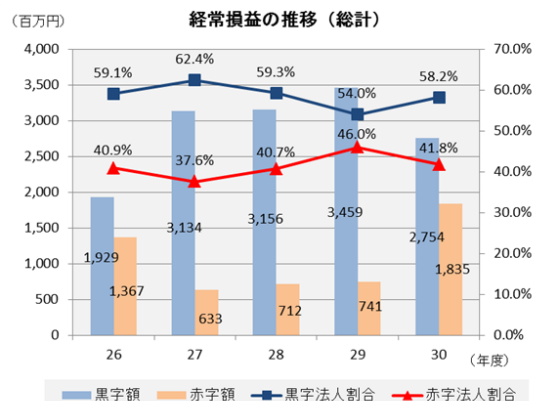
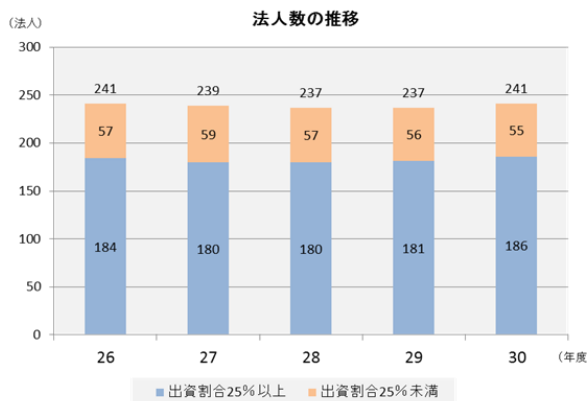
平成30年度における県内市町村等が出資・出えんする第三セクター等の状況に関する調査の結果は次のとおりです。

◇市町村等が出資・出えんする第三セクター等の状況

- ・法人数は241法人（前年度比4法人増）
- ・地方公共団体等からの出資額は296億6400万円（前年度比120億6600万円増）

◇「地方公共団体等からの出資割合が25%以上の法人」及び「出資割合が25%未満であるものの地方公共団体から財政的支援を受けている法人」の状況（194法人）

- ・黒字法人数は113法人（58.2%）で前年度から11法人増加し、黒字総額は27億5400万円（前年度比7億400万円減）
- ・赤字法人数は81法人（41.8%）で前年度から6法人減少し、赤字総額は18億3500万円（前年度比10億9400万円増）
- ・債務超過法人数は5法人（前年度比2法人減）で、債務超過額は20億8400万円（前年度比1億2500万円減）



詳細は、別紙をご覧ください。

ONE NAGANO

みんなでひとつに がんばろう信州

「ONE NAGANO」はみんなで復興に取り組もうという合言葉一人ひとりがそれぞれの立場で、できることからやってみよう！

企画振興部 市町村課 財政係

課長 西澤 奈緒樹

担当 中坪 幸恵、中島 太一、七海 貴久

電話 026-235-7065 (直通)

026-232-0111 (代表) 内線 2134

F A X 026-232-2557

【調査概要等】

1 調査名称

「第三セクター等の状況に関する調査」

(令和元年8月16日付け総財公第43号総務省自治財政局公営企業課長通知による。)

「第三セクター等への財政的支援状況等の調査－経営健全化方針策定対象への該当状況－」

(令和元年8月16日付け総財公第44号総務省自治財政局公営企業課長通知による。)

2 調査時点

両調査とも平成31年3月31日現在

※なお、平成29年度以前の調査結果においても、年度末日現在が調査時点となっています。

3 調査対象法人

(1) 県内市町村、一部事務組合及び広域連合(以下「市町村等」という。)が出資・出えん(以下「出資」という。)を行っている「第三セクター等」として、次の法人を調査対象としています。ただし、調査時点において清算手続き中の法人は集計から除いています。

ア 一般社団法人及び一般財団法人に関する法律等の規定に基づき設立された公益社団法人、公益財団法人、一般社団法人、一般財団法人(以下「社団法人・財団法人」という。)

イ 会社法等の規定に基づき設立された株式会社、合名会社、合資会社、合同会社及び特例有限会社(以下「会社法法人」という。)

ウ 公有地の拡大の推進に関する法律の規定に基づき設立された土地開発公社

エ 地方独立行政法人法に基づき設立された地方独立行政法人

(2) 「Ⅱ 経営状況」及び「Ⅲ 情報公開、民間委託の活用状況」については、(1)の調査対象法人のうち、次の「地方公共団体等」からの出資割合が25%以上の法人(複数の地方公共団体等の出資割合の合計が25%以上の法人を含みます。)及び出資割合が25%未満であるものの地方公共団体から財政的支援(補助金、貸付金、損失補償及び債務保証)を受けている法人を調査対象としています。

ア 市町村等

イ 長野県

ウ ア又はイが過半を出資する法人

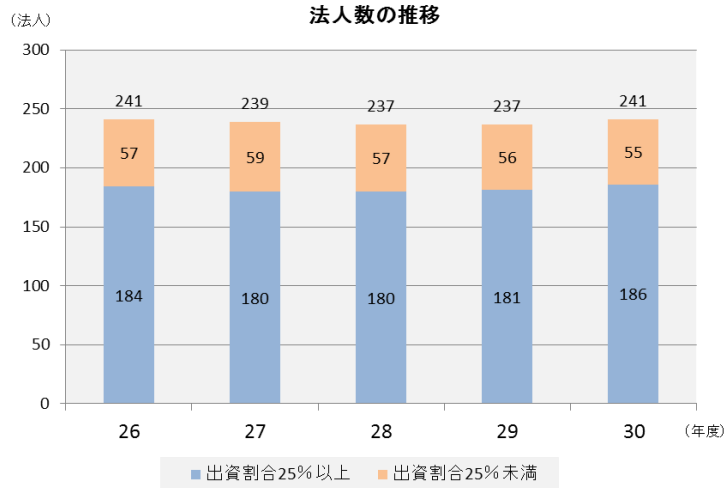
4 その他

表・グラフ等については、表示単位未満の端数処理により合計と内訳が一致しない場合があります。

I 概況

1 法人数

第三セクター等の数は241法人で、前年度から4法人増加しました。法人別では、社団法人・財団法人が79法人、会社法法人が119法人、土地開発公社が39法人、地方独立行政法人が4法人となっています。このうち25%以上出資法人は186法人で、前年度から5法人増加しました。

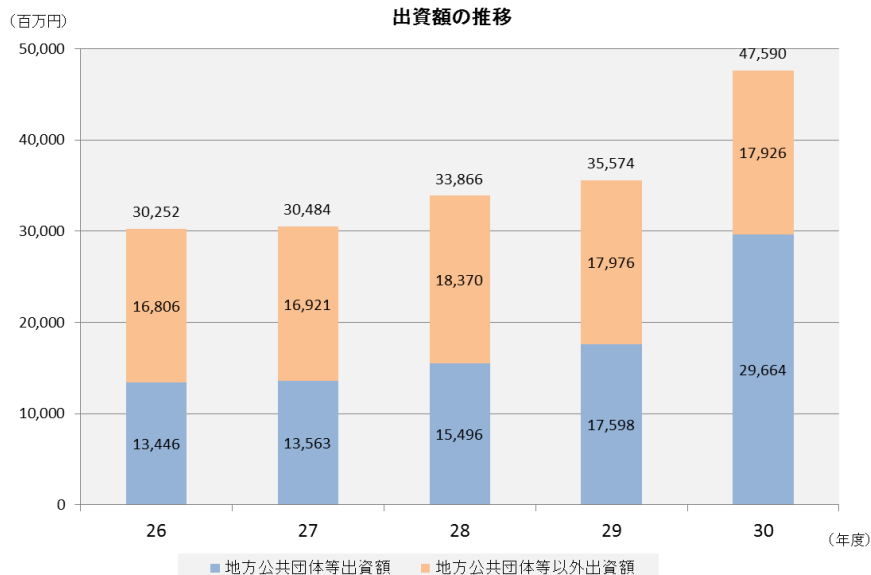


(単位：法人)

区分	26		27		28		29		30	
	うち25%以上	うち25%未満	うち25%以上	うち25%未満	うち25%以上	うち25%未満	うち25%以上	うち25%未満	うち25%以上	うち25%未満
第三セクター計	199	142	197	138	195	138	194	138	198	143
社団法人・財団法人	74	68	74	68	76	70	76	70	79	73
会社法法人	125	74	123	70	119	68	118	68	119	70
土地開発公社	42	42	42	42	41	41	41	41	39	39
地方独立行政法人	0	0	0	0	1	1	2	2	4	4
総計	241	184	239	180	237	180	237	181	241	186

2 出資額

地方公共団体等からの出資額は296億6400万円で、前年度から120億6600万円増加し、出資総額475億9000万円の62.3%を占めています。
法人別では、社団法人・財団法人への出資額が74億2000万円、会社法法人が51億9900万円、土地開発公社が1億9600万円、地方独立行政法人が168億4900万円となっています。

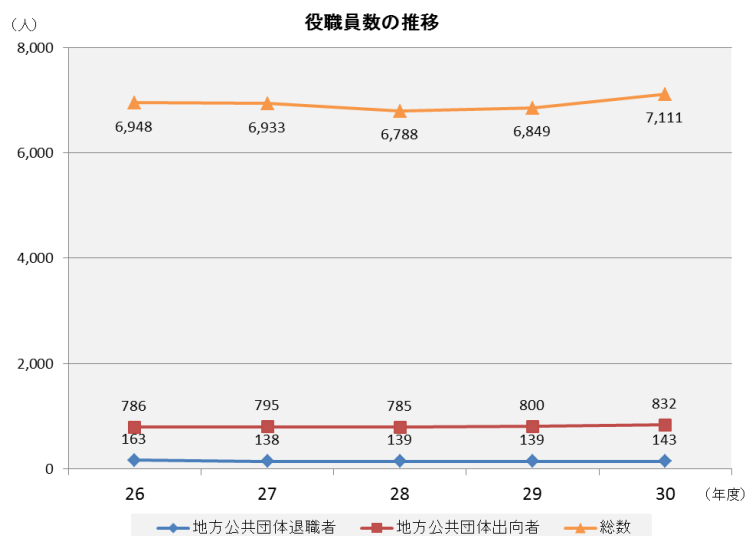


(単位：百万円)

区分	年度	26		27		28		29		30		
		うち25%以上	うち25%以上	うち25%以上	うち25%以上	うち25%以上	うち25%以上	うち25%以上	うち25%以上			
第三セクター計	出資総額	30,043	18,912	30,274	18,821	31,008	18,027	30,647	18,070	30,544	17,980	
	地方公共団体等出資額	13,237	12,508	13,353	12,580	12,637	11,869	12,671	11,904	12,618	11,852	
	地方公共団体等出資割合	44.1%	66.1%	44.1%	66.8%	40.8%	65.8%	41.3%	65.9%	41.3%	65.9%	
	社団法人・財団法人	出資総額	13,290	12,279	13,436	12,358	12,676	11,624	12,686	11,629	12,781	11,708
		地方公共団体等出資額	7,997	7,842	7,997	7,842	7,371	7,216	7,375	7,220	7,420	7,265
		地方公共団体等出資割合	60.2%	63.9%	59.5%	63.5%	58.1%	62.1%	58.1%	62.1%	58.1%	62.1%
	会社法法人	出資総額	16,753	6,633	16,838	6,463	18,332	6,403	17,961	6,441	17,763	6,271
		地方公共団体等出資額	5,241	4,666	5,357	4,738	5,266	4,653	5,296	4,684	5,199	4,587
		地方公共団体等出資割合	31.3%	70.3%	31.8%	73.3%	28.7%	72.7%	29.5%	72.7%	29.3%	73.1%
土地開発公社	出資総額	209	209	209	209	204	204	204	204	196	196	
	地方公共団体等出資額	209	209	209	209	204	204	204	204	196	196	
	地方公共団体等出資割合	100.0%	100.0%	100.0%	100.0%	100.0%	100.0%	100.0%	100.0%	100.0%	100.0%	
地方独立行政法人	出資総額	0	0	0	0	2,654	2,654	4,722	4,722	16,849	16,849	
	地方公共団体等出資額	0	0	0	0	2,654	2,654	4,722	4,722	16,849	16,849	
	地方公共団体等出資割合	0.0%	0.0%	0.0%	0.0%	100.0%	100.0%	100.0%	100.0%	100.0%	100.0%	
総計	出資総額	30,252	19,121	30,484	19,030	33,866	20,886	35,574	22,997	47,590	35,026	
	地方公共団体等出資額	13,446	12,717	13,563	12,789	15,496	14,728	17,598	16,831	29,664	28,898	
	地方公共団体等出資割合	44.4%	66.5%	44.5%	67.2%	45.8%	70.5%	49.5%	73.2%	62.3%	82.5%	

3 役職員数

第三セクター等の役職員総数は7,111人で、うち地方公共団体退職者は143人(2.0%)、地方公共団体からの出向者は832人(11.7%)となっています。



(単位：人)

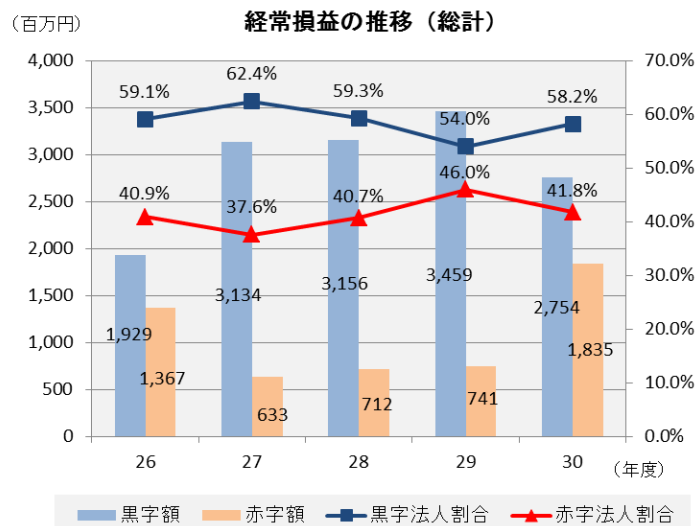
区分	年度	26		27		28		29		30							
		総数	うち地方公共団体退職者 (割合)	うち地方公共団体出向者 (割合)	総数	うち地方公共団体退職者 (割合)	うち地方公共団体出向者 (割合)	総数	うち地方公共団体退職者 (割合)	うち地方公共団体出向者 (割合)	総数	うち地方公共団体退職者 (割合)	うち地方公共団体出向者 (割合)				
第三セクター計	総数	6,282	150	352	6,255	128	348	5,330	123	330	5,275	119	348	5,430	128	373	
	うち地方公共団体退職者	2.4%	5.6%	2.0%	5.6%	2.3%	6.2%	2.3%	6.6%	2.4%	6.9%						
	社団法人・財団法人	総数	2,530	84	223	2,519	80	215	1,666	82	206	1,652	78	210	1,772	88	233
		うち地方公共団体退職者	3.3%	8.8%	3.2%	8.5%	4.9%	12.4%	4.7%	12.7%	5.0%	13.1%					
		うち地方公共団体出向者															
	会社法法人	総数	3,752	66	129	3,736	48	133	3,664	41	124	3,623	41	138	3,658	40	140
		うち地方公共団体退職者	1.8%	3.4%	1.3%	3.6%	1.1%	3.4%	1.1%	3.8%	1.1%	3.8%					
		うち地方公共団体出向者															
	土地開発公社	総数	666	13	434	678	10	447	684	15	455	684	18	452	653	11	440
うち地方公共団体退職者		2.0%	65.2%	1.5%	65.9%	2.2%	66.5%	2.6%	66.1%	1.7%	67.4%						
うち地方公共団体出向者																	
地方独立行政法人	総数						774	1	0	890	2	0	1,028	4	19		
	うち地方公共団体退職者							0.1%	0.0%	0.2%	0.0%	0.4%	1.8%				
	うち地方公共団体出向者																
総計	総数	6,948	163	786	6,933	138	795	6,788	139	785	6,849	139	800	7,111	143	832	
	うち地方公共団体退職者	2.3%	11.3%	2.0%	11.5%	2.0%	11.6%	2.0%	11.7%								
	うち地方公共団体出向者																

II 経営状況

1 経常損益の状況

黒字となっている法人は113法人（58.2%）で前年度から11法人増加し、黒字総額は27億5400万円の前年度から7億400万円減少しました。

赤字となっている法人は81法人（41.8%）で前年度から6法人減少し、赤字総額は18億3500万円の前年度から10億9400万円増加しました。



（単位：百万円）

区分	年度		26			27			28			29			30		
	法人数	構成比	金額	法人数	構成比	金額	法人数	構成比	金額	法人数	構成比	金額	法人数	構成比	金額		
第三セクター計	151		525	147		2,381	147		1,752	146		2,095	151		▲ 268		
黒字法人	89	58.9%	1,637	101	68.7%	2,937	88	59.9%	2,376	84	57.5%	2,737	90	59.6%	1,456		
赤字法人	62	41.1%	▲ 1,112	46	31.3%	▲ 556	59	40.1%	▲ 624	62	42.5%	▲ 643	61	40.4%	▲ 1,724		
社団法人・財団法人	72		▲ 183	72		676	74		46	74		58	77		▲ 735		
当期正味財産 増加法人	35	48.6%	349	43	59.7%	1,080	39	52.7%	409	35	47.3%	418	41	53.2%	339		
当期正味財産 減少法人	37	51.4%	▲ 532	29	40.3%	▲ 404	35	47.3%	▲ 364	39	52.7%	▲ 360	36	46.8%	▲ 1,074		
会社法人	79		707	75		1,705	73		1,707	72		2,037	74		467		
経常黒字法人	54	68.4%	1,288	58	77.3%	1,857	49	67.1%	1,967	49	68.1%	2,320	49	66.2%	1,118		
経常赤字法人	25	31.6%	▲ 580	17	22.7%	▲ 152	24	32.9%	▲ 260	23	31.9%	▲ 283	25	33.8%	▲ 651		
土地開発公社	42		38	42		120	41		317	41		239	39		253		
経常黒字法人	25	59.5%	292	17	40.5%	197	23	56.1%	404	16	39.0%	337	19	48.7%	364		
経常赤字法人	17	40.5%	▲ 254	25	59.5%	▲ 77	18	43.9%	▲ 88	25	61.0%	▲ 99	20	51.3%	▲ 111		
地方独立行政法人			0			0	1		375	2		384	4		934		
経常黒字法人			0			0	1	100.0%	375	2	100.0%	384	4	100.0%	934		
経常赤字法人			0			0	0	0.0%	0	0	0.0%	0	0	0.0%	0		
総計	193		562	189		2,501	189		2,444	189		2,718	194		919		
黒字法人	114	59.1%	1,929	118	62.4%	3,134	112	59.3%	3,156	102	54.0%	3,459	113	58.2%	2,754		
赤字法人	79	40.9%	▲ 1,367	71	37.6%	▲ 633	77	40.7%	▲ 712	87	46.0%	▲ 741	81	41.8%	▲ 1,835		

※ 経常損益：営業損益＋営業外収益（受取利息等）－営業外費用（支払利息等）

※ 当期正味財産増減額：当期における正味財産（資産－負債）の増減額

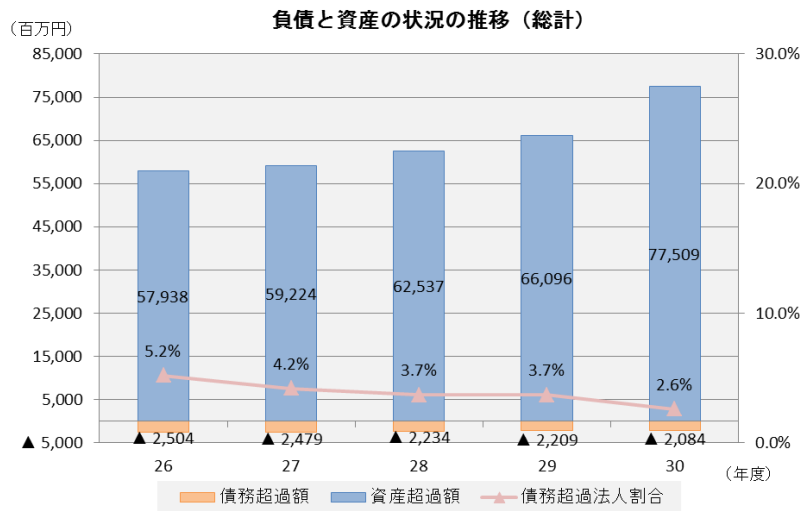
※ 黒字とは、経常損益又は当期正味財産増減額が0以上の場合を指します。

※ 赤字とは、経常損益又は当期正味財産増減額が0未満の場合を指します。

2 負債と資産の状況

資産が負債を上回っている（資産超過）法人は189法人で前年度から7法人増加しました。資産超過額は775億900万円で前年度から114億1300万円増加しました。

負債が資産を上回っている（債務超過）法人は5法人で前年度から2法人減少しました。債務超過額は20億8400万円で前年度から1億2500万円減少しました。



（単位：百万円）

区分	年度	26			27			28			29			30		
		法人数	構成比	金額	法人数	構成比	金額	法人数	構成比	金額	法人数	構成比	金額	法人数	構成比	金額
第三セクター計	資産超過	145	96.0%	48,868	143	97.3%	50,208	144	98.0%	50,810	142	97.3%	52,084	149	98.7%	50,643
	債務超過	6	4.0%	▲795	4	2.7%	▲863	3	2.0%	▲736	4	2.7%	▲734	2	1.3%	▲721
社団法人・財団法人	資産超過	71	98.6%	28,469	71	98.6%	28,327	73	98.6%	27,738	73	98.6%	27,533	76	98.7%	26,784
	債務超過	1	1.4%	▲693	1	1.4%	▲729	1	1.4%	▲723	1	1.4%	▲722	1	1.3%	▲719
会社法法人	資産超過	74	93.7%	20,399	72	96.0%	21,881	71	97.3%	23,072	69	95.8%	24,551	73	98.6%	23,859
	債務超過	5	6.3%	▲102	3	4.0%	▲134	2	2.7%	▲13	3	4.2%	▲12	1	1.4%	▲1
土地開発公社	資産超過	38	90.5%	9,070	38	90.5%	9,016	37	90.2%	8,707	38	92.7%	8,569	36	92.3%	8,496
	債務超過	4	9.5%	▲1,709	4	9.5%	▲1,616	4	9.8%	▲1,498	3	7.3%	▲1,475	3	7.7%	▲1,363
地方独立行政法人	資産超過			0			0	1	100.0%	3,020	2	100.0%	5,442	4	100.0%	18,369
	債務超過			0			0	0	0.0%	0	0	0.0%	0	0	0.0%	0
総計	資産超過	183	94.8%	57,938	181	95.8%	59,224	182	96.3%	62,537	182	96.3%	66,096	189	97.4%	77,509
	債務超過	10	5.2%	▲2,504	8	4.2%	▲2,479	7	3.7%	▲2,234	7	3.7%	▲2,209	5	2.6%	▲2,084

3 市町村等からの財政的支援の状況

(1) 補助金交付額の状況

市町村等から補助金が交付されている法人は76法人（39.2%）で前年度から増減ありませんでした。交付総額は33億8100万円で前年度から8800万円増加しました。

（単位：百万円）

区分	年度	26				27				28				29				30			
		全体法人数	補助金交付該当法人数	構成比	交付額	全体法人数	補助金交付該当法人数	構成比	交付額	全体法人数	補助金交付該当法人数	構成比	交付額	全体法人数	補助金交付該当法人数	構成比	交付額	全体法人数	補助金交付該当法人数	構成比	交付額
第三セクター計		151	66	43.7%	2,261	147	63	42.9%	2,047	147	65	44.2%	2,480	146	64	43.8%	2,380	151	67	44.4%	2,584
	社団法人・財団法人	72	44	61.1%	1,603	72	45	62.5%	1,483	74	43	58.1%	1,497	74	45	60.8%	1,902	77	48	62.3%	1,995
会社法法人	79	22	27.8%	657	75	18	24.0%	565	73	22	30.1%	982	72	19	26.4%	478	74	19	25.7%	589	
土地開発公社	42	6	14.3%	268	42	10	23.8%	491	41	10	24.4%	637	41	10	24.4%	591	39	6	15.4%	454	
地方独立行政法人				0			0	0	1	1	100.0%	1,541	2	2	100.0%	323	4	3	75.0%	343	
総計		193	72	37.3%	2,528	189	73	38.6%	2,538	189	76	40.2%	4,658	189	76	40.2%	3,294	194	76	39.2%	3,381

(2) 委託料の状況

市町村等からの委託料収入のある法人は 84 法人 (43.3%) で前年度から 1 法人増加し、その総額は 168 億 7100 万円で前年度から 2 億 5800 万円増加しました。

(単位：百万円)

区分	26				27				28				29				30			
	全体法人数	委託料収入のある法人	構成比	委託料収入額	全体法人数	委託料収入のある法人	構成比	委託料収入額	全体法人数	委託料収入のある法人	構成比	委託料収入額	全体法人数	委託料収入のある法人	構成比	委託料収入額	全体法人数	委託料収入のある法人	構成比	委託料収入額
第三セクター計	151	70	46.4%	20,892	147	78	53.1%	21,150	147	79	53.7%	15,376	146	74	50.7%	16,280	151	76	50.3%	16,733
社団法人・財団法人	72	41	56.9%	17,170	72	43	59.7%	18,074	74	43	58.1%	5,282	74	41	55.4%	5,288	77	41	53.2%	5,160
会社法人	79	29	36.7%	3,722	75	35	46.7%	3,076	73	36	49.3%	10,094	72	33	45.8%	10,992	74	35	47.3%	11,574
土地開発公社	42	7	16.7%	71	42	8	19.0%	98	41	8	19.5%	269	41	7	17.1%	315	39	4	10.3%	71
地方独立行政法人				0				0	1	1	100.0%	11	2	2	100.0%	18	4	4	100.0%	67
総計	193	77	39.9%	20,963	189	86	45.5%	21,248	189	88	46.6%	15,657	189	83	43.9%	16,613	194	84	43.3%	16,871

(3) 市町村等からの借入残高の状況

市町村等からの借入残高を有する法人は 13 法人 (6.7%) で前年度から 1 法人増加し、借入残高は 106 億 9400 万円で前年度から 6 億 400 万円減少しました。

(単位：百万円)

区分	26				27				28				29				30			
	全体法人数	借入法人数	構成比	残高	全体法人数	借入法人数	構成比	残高	全体法人数	借入法人数	構成比	残高	全体法人数	借入法人数	構成比	残高	全体法人数	借入法人数	構成比	残高
第三セクター計	151	6	4.0%	2,273	147	6	4.1%	1,993	147	6	4.1%	1,989	146	6	4.1%	2,007	151	7	4.6%	2,090
社団法人・財団法人	72	1	1.4%	1,250	72	1	1.4%	1,300	74	1	1.4%	1,350	74	1	1.4%	1,400	77	1	1.3%	1,450
会社法人	79	5	6.3%	1,023	75	5	6.7%	693	73	5	6.8%	639	72	5	6.9%	607	74	6	8.1%	640
土地開発公社	42	5	11.9%	887	42	5	11.9%	1,149	41	6	14.6%	1,488	41	5	12.2%	938	39	5	12.8%	972
地方独立行政法人				0				0	1	1	100.0%	9,049	2	1	50.0%	8,353	4	1	25.0%	7,632
総計	193	11	5.7%	3,160	189	11	5.8%	3,142	189	13	6.9%	12,526	189	12	6.3%	11,299	194	13	6.7%	10,694

(4) 市町村等以外からの借入金と損失補償・債務保証の状況

市町村等以外からの借入残高を有する法人は 64 法人 (33.0%) で前年度から 4 法人増加し、借入残高は 397 億 8000 万円で前年度から 6200 万円増加しています。

また、市町村等による損失補償・債務保証が付されている債務残高 (以下「損失補償・債務保証付き債務残高」という。) を有する法人は 21 法人 (10.8%) で前年度から 1 法人減少し、損失補償・債務保証付き債務残高は 185 億 3700 万円で前年度から 1 億 2700 万円減少しています。

(単位：百万円)

区分	26				27				28				29				30			
	全体法人数	該当法人数	構成比	残高	全体法人数	該当法人数	構成比	残高	全体法人数	該当法人数	構成比	残高	全体法人数	該当法人数	構成比	残高	全体法人数	該当法人数	構成比	残高
第三セクター計	151	41	27.2%	23,895	147	42	28.6%	22,891	147	45	30.6%	22,229	146	44	30.1%	21,276	151	47	31.1%	21,357
損失補償・債務保証		10	6.6%	1,606		8	5.4%	1,315		6	4.1%	485		7	4.8%	547		6	4.0%	425
社団法人・財団法人	72	10	13.9%	1,696	72	12	16.7%	1,804	74	14	18.9%	2,104	74	15	20.3%	1,770	77	13	16.9%	1,704
損失補償・債務保証		4	5.6%	286		3	4.2%	153		2	2.7%	107		3	4.1%	231		2	2.6%	185
会社法人	79	31	39.2%	22,199	75	30	40.0%	21,087	73	31	42.5%	20,125	72	29	40.3%	19,505	74	34	45.9%	19,653
損失補償・債務保証		6	7.6%	1,320		5	6.7%	1,162		4	5.5%	378		4	5.6%	316		4	5.4%	239
土地開発公社	42	18	42.9%	23,621	42	19	45.2%	22,475	41	18	43.9%	19,546	41	16	39.0%	18,443	39	17	43.6%	18,423
損失補償・債務保証		19	45.2%	23,742		19	45.2%	22,131		18	43.9%	19,270		15	36.6%	18,117		15	38.5%	18,112
地方独立行政法人				0				0	1	0	0.0%	0	2	0	0.0%	0	4	0	0.0%	0
損失補償・債務保証				0				0		0	0.0%	0		0	0.0%	0		0	0.0%	0
総計	193	59	30.6%	47,516	189	61	32.3%	45,365	189	63	33.3%	41,775	189	60	31.7%	39,719	194	64	33.0%	39,780
損失補償・債務保証		29	15.0%	25,348		27	14.3%	23,446		24	12.7%	19,755		22	11.6%	18,664		21	10.8%	18,537

Ⅲ 情報公開、民間委託の活用状況

1 情報公開の状況

情報公開を行っている※¹法人は144法人（74.2%）となっており、第三セクター等の財務や役員等に関する情報が公開されています。

また、条例・要綱等により情報公開を定めている※²法人は54法人（27.8%）となっています。

※¹ 財務諸表等（概要を含む）を、開示請求によることなく公開しているものを情報公開としています。

※² 法人の経営、運営状況に関する情報開示のための条例・要綱等を地方公共団体が制定している場合を指します。

区分	年度	26			27			28			29			30		
		全体法人数	該当法人数	構成比	全体法人数	該当法人数	構成比	全体法人数	該当法人数	構成比	全体法人数	該当法人数	構成比	全体法人数	該当法人数	構成比
第三セクター計	情報公開を行っているもの	151	119	78.8%	147	115	78.2%	147	113	76.9%	146	109	74.7%	151	113	74.8%
	条例・要綱等を設けているもの		44	29.1%		45	30.6%		44	29.9%		42	28.8%		43	28.5%
	社団法人・財団法人	72	65	90.3%	72	66	91.7%	74	66	89.2%	74	65	87.8%	77	68	88.3%
会社法人	情報公開を行っているもの	79	54	68.4%	75	49	65.3%	73	47	64.4%	72	44	61.1%	74	45	60.8%
	条例・要綱等を設けているもの		15	19.0%		14	18.7%		12	16.4%		11	15.3%		11	14.9%
土地開発公社	情報公開を行っているもの	42	26	61.9%	42	28	66.7%	41	28	68.3%	41	28	68.3%	39	27	69.2%
	条例・要綱等を設けているもの		8	19.0%		7	16.7%		7	17.1%		7	17.1%		7	17.9%
地方独立行政法人	情報公開を行っているもの							1	1	100.0%	2	2	100.0%	4	4	100.0%
	条例・要綱等を設けているもの								1	100.0%		2	100.0%		4	100.0%
総計	情報公開を行っているもの	193	145	75.1%	189	143	75.7%	189	142	75.1%	189	139	73.5%	194	144	74.2%
	条例・要綱等を設けているもの		52	26.9%		52	27.5%		52	27.5%		51	27.0%		54	27.8%

2 民間委託の活用状況

業務を民間委託している法人は73法人（37.6%）となっています。

区分	年度	26			27			28			29			30		
		全体法人数	民間委託を活用している法人数	構成比	全体法人数	民間委託を活用している法人数	構成比	全体法人数	民間委託を活用している法人数	構成比	全体法人数	民間委託を活用している法人数	構成比	全体法人数	民間委託を活用している法人数	構成比
第三セクター計	民間委託を活用しているもの	151	41	27.2%	147	54	36.7%	147	58	39.5%	146	59	40.4%	151	64	42.4%
	社団法人・財団法人		24	33.3%		31	43.1%		36	48.6%		38	51.4%		43	55.8%
	会社法人	79	17	21.5%	75	23	30.7%	73	22	30.1%	72	21	29.2%	74	21	28.4%
土地開発公社		42	2	4.8%	42	3	7.1%	41	5	12.2%	41	5	12.2%	39	5	12.8%
地方独立行政法人								1	1	100.0%	2	2	100.0%	4	4	100.0%
総計		193	43	22.3%	189	57	30.2%	189	64	33.9%	189	66	34.9%	194	73	37.6%

【参考資料】長野県内市町村等が出資・出えんする第三セクター等の平成30年度法人別概況及び経営状況等

番号	報告地方公共団体	新設法人	法人名	法人分類	業務分類	出資の状況(千円、%)				役員員の状況(人)			経営の状況(千円)		財政的支援の状況(千円)					情報公開の状況		民間委託の活用状況		
						出資総額	地方公共団体等出資額		役員員総数	うち地方公共団体退職者	うち地方公共団体出向者	経常損益額・当期正味財産増減額	純資産・正味財産	市町村等からの補助金交付額	市町村等からの委託料収入額	市町村等からの借入残高	市町村等以外からの借入残高	市町村等からの損失補償・債務保証付き債務残高	情報公開を行っている	条例・要綱等を設けている				
							割合	団体数																
1	長野県		長野県消防協会	公益財団法人	その他	469,330	89,742	19.2	78	25	2	1	-309	488,764	0	0	0	0	0	0	○	○		
2	長野県		松本空港ターミナルビル	株式会社	運輸・道路	495,000	285,000	57.6	3	12	2	1	891	185,209	0	0	0	0	0	0	○	○	○	
3	長野県		長野県国際化協会	公益財団法人	国際交流	303,800	270,000	88.9	77	12	1	1	-2,428	318,165	0	0	0	0	0	0	○	○	○	
4	長野県		長野県長寿社会開発センター	公益財団法人	社会福祉・保健医療	335,189	250,000	74.6	78	25	4	2	-2,323	359,299	0	0	0	0	0	0	○	○		
5	長野県		長野協同データセンター	株式会社	情報処理	100,000	45,000	45.0	2	15	0	2	29,369	217,883	0	224,180	0	0	0	0	○	○		
6	長野県		信州医学振興会	公益財団法人	社会福祉・保健医療	310,000	30,000	9.7	2	12	0	2												
7	長野県		長野県テクノ財団	公益財団法人	商工	5,420,003	3,350,000	61.8	43	55	5	5	-96,751	5,580,315	0	0	0	265,600	0	0	○	○	○	
8	長野県		塩尻・木曾地域地場産業振興センター	一般財団法人	商工	31,000	20,800	67.1	9	14	1	0	-35,078	306,337	5,000	600	0	20,000	0	0	○	○		
9	長野県		長野県原種センター	一般社団法人	農林水産	1,005,500	500,000	49.7	78	34	3	8	-15,208	2,086,227	0	0	0	0	0	0	○	○		
10	長野県		長野県農業担い手育成基金	公益社団法人	農林水産	2,000,200	1,000,000	50.0	78	16	3	3	-6,849	1,032,326	0	0	0	1,000,000	0	0	○	○		
11	長野県		長野県林業コンサルタント協会	一般社団法人	農林水産	6,200	4,900	79.0	77	41	6	0	-17,521	1,099,197	0	202,028	0	0	0	0	○	○	○	
12	長野県		長野県緑の基金	公益財団法人	公害・自然環境保全	589,856	273,000	46.3	78	21	1	1	-1,240	674,730	0	0	0	0	0	0	○	○	○	
13	長野県		長野県林業労働財団	一般財団法人	農林水産	131,941	16,110	12.2	78	16	4	3	1,358	391,095	0	0	0	0	0	0	○	○		
14	長野県		長野県下水道公社	公益財団法人	生活衛生	40,000	40,000	100.0	78	27	3	7	-8,254	1,478,401	0	1,264,426	0	0	0	0	○	○	○	
15	長野県		長野県暴力追放県民センター	公益財団法人	その他	348,205	220,000	63.1	78	16	2	0	366	369,186	0	0	0	0	0	0	○	○		
16	長野県		しなの鉄道	株式会社	運輸・道路	2,420,450	2,190,450	90.5	12	277	1	5	152,143	4,089,615	40,820	0	0	2,775,818	0	0	○	○	○	
17	長野県		信越放送	株式会社	その他	450,000	46,316	10.3	30	142	0	2												
18	長野県	○	長野県立大学	地方独立行政法人	教育・文化	9,913,907	9,913,907	100.0	2	38	1	16	140,179	10,048,708	0	1,120	0	0	0	0	○	○	○	
19	長野市		長野電鉄	株式会社	運輸・道路	542,986	1,152	0.2	3	179	0	0	408,965	5,659,121	254,005	0	0	8,746,530	0	0	○			
20	長野市		電算	株式会社	情報処理	2,486,840	1,400	0.0	3	728	0	0	-332,281	7,639,314	0	7,616,045	0	5,144,240	0	0	○			
21	長野市		インフォメーション・ネットワーク・コミュニティ	株式会社	その他	1,195,000	20,000	1.7	1	48	0	0												
22	長野市		長野地方卸売市場	株式会社	農林水産	195,000	39,000	20.0	1	13	0	1												
23	長野市		長野市農業公社	一般社団法人	農林水産	5,000	2,500	50.0	1	22	0	6	1,143	36,626	77,349	0	0	0	0	0	○	○		
24	長野市		ながのコミュニティ放送	株式会社	その他	79,000	15,000	19.0	2	7	0	1												
25	長野市		まちづくり長野	株式会社	商工	95,000	20,000	21.1	1	25	0	0	-2,203	204,835	15,500	86,940	0	58,587	0	0	○		○	
26	長野市		長野市開発公社	一般社団法人	観光・レジャー	103,100	53,000	51.4	1	82	1	1	-743,474	732,441	0	0	0	0	0	0	○	○	○	
27	長野市		長野市土地開発公社	土地開発公社	地域・都市開発	4,500	4,500	100.0	1	23	0	22	-75,285	1,306,844	0	0	0	5,500,000	5,500,090	0	0	○		○
28	長野市		ながの観光コンベンションビューロー	公益財団法人	観光・レジャー	103,000	52,000	50.5	1	23	0	4	-408	121,114	235,637	0	0	0	0	0	○			
29	長野市		エムウェーブ	株式会社	観光・レジャー	90,000	62,309	69.2	2	17	1	3	13,853	313,525	0	293,643	0	0	0	0	○		○	

番号	報告地方公共団体	新設法人	法人名	法人分類	業務分類	出資の状況(千円、%)				役職員の状況(人)			経営の状況(千円)		財政的支援の状況(千円)					情報公開の状況			民間委託の活用状況
						出資総額	地方公共団体等出資額	割合	団体数	役員員総数	うち地方公共団体退職者	うち地方公共団体出向者	経常損益額・当期正味財産増減額	純資産・正味財産	市町村等からの補助金交付額	市町村等からの委託料収入額	市町村等からの借入残高	市町村等以外からの借入残高	市町村等からの損失補償・債務保証付き債務残高	情報公開を行っている	条例・要綱等を設けている	民間委託の有無	
30	長野市		長野市勤労者共済会	一般財団法人	社会福祉・保健医療	50,000	24,000	48.0	1	20	2	2	1,681	130,263	20,000	0	0	0	0	0	○		
31	長野市		長野市スポーツ協会	公益財団法人	教育・文化	43,320	21,730	50.2	1	16	2	1	-1,509	60,965	37,039	0	0	0	0	0	○		
32	長野市		信州新町地場産業開発機構	株式会社	商工	10,000	500	5.0	1	11	0	0											
33	長野市		TMO新町	特例有限会社	商工	3,480	500	14.4	1	7	0	0											
34	長野市		長野市文化芸術振興財団	一般財団法人	教育・文化	30,000	30,000	100.0	1	30	0	5	31,933	129,704	0	20,685	0	0	0	0	○		○
35	長野市		ながの緑育協会	一般財団法人	公害・自然環境保全	3,162	1,377	43.5	1	17	0	3	284	13,555	26,000	46,111	0	0	0	0	○		○
36	長野市		長野バルセイロ・アスレチッククラブ	株式会社	教育・文化	93,000	10,000	10.8	1	10	0	0											
37	長野市		長野市民病院	地方独立行政法人	社会福祉・保健医療	2,654,139	2,654,139	100.0	1	801	1	0	236,200	3,473,600	42,048	11,176	7,631,524	0	0	0	○	○	○
38	松本市		松本農業開発センター	一般社団法人	農林水産	6,300	3,000	47.6	1	14	0	5	225	8,142	0	950	0	0	0	0	○	○	○
39	松本市		松本ものづくり産業支援センター	一般財団法人	商工	32,000	22,000	68.8	1	19	2	5	1,643	250,884	58,077	0	0	0	0	0	○	○	○
40	松本市		松本市芸術文化振興財団	一般財団法人	教育・文化	30,000	30,000	100.0	1	40	2	4	17,576	219,740	100,000	746,926	0	0	0	0	○	○	○
41	松本市		松本体育協会	一般財団法人	教育・文化	11,000	5,000	45.5	1	23	2	1	1,551	50,085	20,944	7,932	0	0	0	0	○		
42	松本市		松本市土地開発公社	土地開発公社	地域・都市開発	6,500	6,500	100.0	1	21	0	16	5,863	80,381	4,100	6,129	117,271	734,144	734,144	○	○	○	
43	松本市		四賀むらづくり	株式会社	観光・レジャー	55,700	17,000	30.5	1	16	1	0	-442	23,842	0	38,022	0	14,249	0	0	○	○	
44	松本市		奈川振興公社	一般財団法人	観光・レジャー	3,100	3,100	100.0	1	12	2	0	-3,672	20,267	0	9,420	0	0	0	0	○	○	
45	松本市		兼鞍温泉供給公社	一般財団法人	観光・レジャー	3,000	3,000	100.0	1	14	1	0	-31,166	394,952	0	0	0	0	0	0	○	○	
46	松本市		日本アルプス観光	株式会社	観光・レジャー	16,000	4,800	30.0	1	11	0	0	16,883	419,989	0	0	0	11,500	0	0	○	○	
47	松本市		松本市勤労者共済会	一般財団法人	社会福祉・保健医療	40,000	40,000	100.0	1	15	0	0	-2,134	145,003	4,870	0	0	0	0	0	○		○
48	松本市		松本山雅	株式会社	その他	195,500	46,000	23.5	6	30	0	0											
49	松本市		松本ヘルス・ラボ	一般財団法人	商工	30,000	30,000	100.0	1	13	1	0	8,719	62,151	28,700	0	0	0	0	0	○	○	○
50	上田市		上田市土地開発公社	土地開発公社	地域・都市開発	14,000	14,000	100.0	1	34	0	30	6,999	1,770,516	151,655	0	0	2,996,337	2,794,144	○			
51	上田市		上田市体育協会	一般財団法人	教育・文化	20,000	5,000	25.0	1	29	0	0	-360	49,805	24,753	380	0	0	0	0	○		
52	上田市		上田市地域振興事業団	一般財団法人	観光・レジャー	30,000	30,000	100.0	1	68	3	7	6,922	144,421	0	766,287	0	0	0	0	○		○
53	上田市		上田ケーブルビジョン	株式会社	その他	49,500	1,000	2.0	1	65	0	1											
54	上田市		丸子温泉開発	株式会社	観光・レジャー	10,000	5,630	56.3	1	12	1	1	10,926	83,986	21,779	0	0	0	0	0	○		
55	上田市		ハーレスキーリゾート	株式会社	観光・レジャー	100,000	3,980	4.0	1	9	0	0											
56	上田市		上田交通	株式会社	住宅・都市サービス	160,000	731	0.5	1	28	0	0											
57	上田市		丸子警報器	株式会社	商工	12,800	124	1.0	1	91	0	0											
58	上田市		丸子テレビ放送	株式会社	その他	10,000	100	1.0	1	15	0	0											
59	上田市		鹿教湯温泉地域暖房	株式会社	住宅・都市サービス	10,000	940	9.4	1	0	0	0											
60	上田市		まちづくり上田	株式会社	商工	10,000	500	5.0	1	8	1	0											

番号	報告地方公共団体	新設法人	法人名	法人分類	業務分類	出資の状況(千円、%)				役職員の状況(人)			経営の状況(千円)		財政的支援の状況(千円)					情報公開の状況		民間委託の活用状況
						出資総額	地方公共団体等出資額	割合	団体数	役員員総数	うち地方公共団体退職者	うち地方公共団体出向者	経常損益額・当期正味財産増減額	純資産・正味財産	市町村等からの補助金交付額	市町村等からの委託料収入額	市町村等からの借入残高	市町村等以外からの借入残高	市町村等からの損失補償・債務保証付き債務残高	情報公開を行っている	条例・要綱等を設けている	
61	上田市		公立大学法人長野大学	地方独立行政法人	教育・文化	2,068,440	2,068,440	100.0	1	98	2	1	97,512	2,233,084	301,339	10,008	0	0	0	○	○	○
62	岡谷市		おかや文化振興事業団	公益財団法人	教育・文化	30,000	30,000	100.0	1	25	2	1	2,093	210,336	8,500	316,816	0	0	0	○		○
63	岡谷市		諏訪湖勤労者福祉サービスセンター	一般財団法人	商工	32,300	32,300	100.0	2	27	5	3	653	82,835	18,000	12,590	0	0	0	○		○
64	岡谷市		やまびこスケートの森	株式会社	教育・文化	72,250	25,000	34.6	1	29	1	3	15,518	255,630	0	603,895	0	41,288	0	○		○
65	岡谷市		岡谷市体育協会	公益財団法人	教育・文化	50,000	4,000	8.0	1	16	0	0	462	52,458	1,081	5,985	0	0	0	○		○
66	岡谷市		岡谷市土地開発公社	土地開発公社	地域・都市開発	3,000	3,000	100.0	1	20	0	20	-240	6,946	0	0	0	0	0	○		
67	飯田市		飯田勤労者共済会	一般財団法人	社会福祉・保健医療	30,000	30,000	100.0	1	24	1	4	4,065	152,664	12,586	0	0	0	0	○		○
68	飯田市		南信州・飯田産業センター	公益財団法人	商工	18,000	12,000	66.7	15	21	0	8	-15,938	789,752	283,627	0	0	168,000	0	○	○	○
69	飯田市		飯田市天竜川環境整備公社	一般財団法人	公害・自然環境保全	40,000	5,000	12.5	1	10	1	3										
70	飯田市		飯田市体育協会	公益財団法人	教育・文化	71,660	10,000	14.0	1	17	0	1	-417	45,861	30,060	0	0	0	0	○		
71	飯田市		飯田清掃	株式会社	生活衛生	22,810	22,660	99.3	1	15	2	1	31,333	266,077	0	7,502	0	0	0	○	○	
72	飯田市		飯田健康温泉	株式会社	社会福祉・保健医療	10,000	5,000	50.0	1	25	0	1	1,194	45,828	0	0	0	0	0	○		
73	飯田市		天竜峡リゾート	株式会社	観光・レジャー	80,950	10,000	12.4	1	6	0	0										
74	飯田市		飯田ケーブルテレビ	株式会社	その他	168,600	20,200	12.0	1	40	0	0										
75	飯田市		長野県食肉公社	株式会社	農林水産	469,880	98,220	20.9	3	33	0	6										
76	飯田市		飯田まちづくりカンパニー	株式会社	地域・都市開発	212,000	30,000	14.2	1	19	1	1										
77	飯田市		南信州観光公社	株式会社	観光・レジャー	29,650	7,500	25.3	12	11	1	0	830	27,095	6,000	7,620	0	0	0			
78	飯田市		飯田エフエム放送	株式会社	その他	90,000	4,000	4.4	1	8	0	0										
79	飯田市		飯田市土地開発公社	土地開発公社	地域・都市開発	3,000	3,000	100.0	1	23	0	18	-15	428,037	0	0	0	0	0			
80	飯田市		いいだ有機	特例有限会社	農林水産	3,000	1,200	40.0	1	3	0	1	3,791	32,523	0	0	0	0	0	○		
81	飯田市		飯田市南信濃振興公社	一般財団法人	観光・レジャー	50,000	50,000	100.0	1	20	5	0	-9,267	20,546	1,070	11,403	0	0	0			
82	諏訪市		諏訪市土地開発公社	土地開発公社	地域・都市開発	10,000	10,000	100.0	1	28	0	26	10,092	63,182	0	0	170,952	4,177,665	4,177,665			○
83	諏訪市		エルシーブイ	株式会社	その他	353,500	4,000	1.1	8	121	1	0										
84	須坂市		Goollight	株式会社	その他	196,000	7,000	3.6	3	37	0	1										
85	須坂市		須坂市文化振興事業団	一般財団法人	教育・文化	30,000	30,000	100.0	1	33	2	5	6,467	91,695	20,000	177,641	0	0	0	○	○	○
86	須坂市		須坂市土地開発公社	土地開発公社	地域・都市開発	3,000	3,000	100.0	1	17	0	15	34	129,327	0	0	0	0	0	○	○	
87	須坂市		須坂温泉	株式会社	地域・都市開発	135,000	69,250	51.3	1	10	1	1	54,375	139,319	0	0	194,260	2,500	0	○	○	
88	小諸市		コミュニティテレビこもろ	株式会社	その他	99,800	12,000	12.0	1	36	0	0										
89	小諸市		小諸市土地開発公社	土地開発公社	地域・都市開発	3,000	3,000	100.0	1	18	0	9	75	-309,857	0	0	0	675,000	675,000	○		
90	小諸市		こもろ観光局	一般社団法人	観光・レジャー	9,200	8,200	89.1	1	15	0	2	4,812	14,358	0	43,500	0	0	0	○		○
91	小諸市	○	水みらい小諸	株式会社	生活衛生	30,000	10,500	35.0	1	6	1	1	-3,321	27,462	0	275	0	0	0	○		

番号	報告地方公共団体	新設法人	法人名	法人分類	業務分類	出資の状況(千円、%)				役職員の状況(人)			経営の状況(千円)		財政的支援の状況(千円)					情報公開の状況			民間委託の活用状況	
						出資総額	地方公共団体等出資額	割合	団体数	役員員総数	うち地方公共団体退職者	うち地方公共団体出向者	経常損益額・当期正味財産増減額	純資産・正味財産	市町村等からの補助金交付額	市町村等からの委託料収入額	市町村等からの借入残高	市町村等以外からの借入残高	市町村等からの損失補償・債務保証付き債務残高	情報公開を行っている	条例・要綱等を設けている	民間委託の有無		
																								情報公開を行っている
92	伊那市		伊那市振興公社	一般財団法人	教育・文化	30,000	30,000	100.0	1	12	3	2	461	63,788	0	165,127	0	0	0	0	0	○		○
93	伊那市		伊那市観光	株式会社	観光・レジャー	30,000	24,000	80.0	1	43	0	1	10,527	12,266	50,360	150	0	0	0	0	0	○		○
94	伊那市		伊那ケーブルテレビジョン	株式会社	その他	200,000	5,000	2.5	1	42	0	0												
95	伊那市		上伊那産業振興会	公益財団法人	商工	30,000	15,000	50.0	8	13	0	1	-9,253	192,254	13,194	0	0	5,500	0	0	0	○		○
96	駒ヶ根市		駒ヶ根市土地開発公社	土地開発公社	地域・都市開発	3,000	3,000	100.0	1	15	0	9	91	48,763	2,271	0	0	442,000	442,000	0	0	○	○	
97	駒ヶ根市		駒ヶ根市文化財団	公益財団法人	教育・文化	10,000	10,000	100.0	1	23	0	8	0	60,609	115,986	0	0	0	0	0	0	○	○	
98	駒ヶ根市		エコシティー・駒ヶ岳	株式会社	その他	26,550	18,500	69.7	4	39	1	2	62,076	618,682	0	0	0	637,000	0	0	0	○	○	
99	駒ヶ根市		駒ヶ根高原温泉開発	株式会社	観光・レジャー	90,000	62,000	68.8	2	8	0	2	13,864	13,768	5,800	0	0	32,192	32,192	0	0	○	○	
100	駒ヶ根市		南信州ビール	株式会社	商工	49,500	22,550	45.6	2	17	1	1	6,715	83,408	0	0	0	0	0	0	○	○		
101	駒ヶ根市		中央アルプス観光	株式会社	運輸・道路	100,000	5,200	5.2	1	101	0	3												
102	駒ヶ根市		駒ヶ根市給食財団	一般財団法人	教育・文化	3,000	3,000	100.0	1	36	1	5	71	3,000	116,851	0	0	0	0	0	0	○	○	
103	中野市		中野市産業公社	一般財団法人	観光・レジャー	20,000	20,000	100.0	1	10	0	3	-463	67,896	31,757	75,217	0	0	0	0	0	○		○
104	中野市		北信食肉センター	株式会社	農林水産	133,970	40,000	29.9	11	29	0	0	1,219	60,073	2,019	0	0	46,533	0	0	0			
105	中野市		テレビ北信ケーブルビジョン	株式会社	その他	149,250	5,000	3.4	1	15	0	0												
106	中野市		中野市土地開発公社	土地開発公社	地域・都市開発	5,000	5,000	100.0	1	26	0	24	5,840	399,363	0	0	0	0	0	0	0			○
107	中野市		斑尾	株式会社	観光・レジャー	24,000	14,000	58.3	1	17	0	0	-2,702	45,684	0	2,846	0	0	0	0	0	○		
108	大町市		大町市土地開発公社	土地開発公社	地域・都市開発	5,000	5,000	100.0	1	13	1	12	-229	169,342	0	0	0	0	0	0	0	○		
109	飯山市		テレビ飯山	株式会社	その他	49,500	35,000	70.7	1	12	0	1	10,735	120,815	0	119,580	0	0	0	0	0			
110	飯山市		飯山市土地開発公社	土地開発公社	地域・都市開発	3,400	3,400	100.0	1	16	0	14	13,260	261,016	0	0	0	60,000	60,000	0	0			
111	茅野市		茅野市総合サービス	株式会社	観光・レジャー	20,000	18,000	90.0	1	100	0	8	10,177	31,349	20,092	529,959	0	0	0	0	0	○		○
112	茅野市		地域文化創造	株式会社	教育・文化	20,000	20,000	100.0	1	25	0	5	1,126	30,796	950	165,000	0	0	0	0	0			○
113	茅野市		ベルビア	株式会社	地域・都市開発	50,000	26,500	53.0	1	13	0	1	960	56,223	0	0	0	25,000	0	0	0			○
114	茅野市		北ハケ岳リゾート	株式会社	観光・レジャー	98,000	20,000	20.4	1	32	0	2												
115	茅野市	○	ちの観光まちづくり推進機構	一般社団法人	観光・レジャー	40,400	20,000	49.5	1	31	1	16	30,888	46,473	78,317	1,779	0	0	0	0	0			○
116	塩尻市		塩尻市文化振興事業団	一般財団法人	教育・文化	100,000	100,000	100.0	1	12	0	4	-1,592	118,952	0	137,000	0	0	0	0	0	○		○
117	塩尻市		信州ファーム	株式会社	農林水産	10,000	5,100	51.0	1	8	0	3	1,534	14,699	0	0	0	0	0	0	0			
118	塩尻市		塩尻市土地開発公社	土地開発公社	地域・都市開発	5,000	5,000	100.0	1	12	0	10	55,521	866,313	0	0	408,490	0	0	0	0	○		
119	塩尻市		塩尻市南勤労者福祉サービスセンター	一般財団法人	社会福祉・保健医療	32,300	27,000	83.6	3	23	0	3	-1,177	60,446	8,000	0	0	0	0	0	0	○		
120	塩尻市		塩尻市振興公社	一般財団法人	商工	5,000	5,000	100.0	1	14	3	6	12,455	62,489	101,240	56,933	0	142,047	142,047	0	0			○
121	塩尻市		塩尻市農業公社	一般社団法人	農林水産	5,000	3,000	60.0	1	21	0	2	3,586	32,895	27,734	0	0	0	0	0	0	○		
122	塩尻市		しおじり街元気カンパニー	株式会社	商工	17,550	3,710	21.1	1	14	0	1												

番号	報告地方公共団体	新設法人	法人名	法人分類	業務分類	出資の状況(千円、%)				役職員の状況(人)			経営の状況(千円)		財政的支援の状況(千円)					情報公開の状況		民間委託の活用状況	
						出資総額	地方公共団体等出資額	割合	団体数	役員員総数	うち地方公共団体退職者	うち地方公共団体出向者	経常損益額・当期正味財産増減額	純資産・正味財産	市町村等からの補助金交付額	市町村等からの委託料収入額	市町村等からの借入残高	市町村等以外からの借入残高	市町村等からの損失補償・債務保証付き債務残高	情報公開を行っている	条例・要綱等を設けている		
																							民間委託の有無
123	塩尻市		塩尻市森林公社	一般社団法人	農林水産	5,500	5,500	100.0	1	6	2	3	24,047	26,641	53,964	0	0	43,250	43,250			○	
124	佐久市		佐久平尾山開発	株式会社	観光・レジャー	300,000	72,000	24.0	1	31	0	0											
125	佐久市		エフエム佐久平	株式会社	その他	100,000	20,000	20.0	1	12	0	1											
126	佐久市		佐久市振興公社	一般社団法人	観光・レジャー	10,450	5,250	50.2	1	39	0	2	-25,112	5,449,045	0	221,317	0	0	0	0	○	○	○
127	佐久市		佐久市土地開発公社	土地開発公社	地域・都市開発	15,000	15,000	100.0	1	17	0	7	6,868	721,636	0	0	0	22,200	22,200	○	○		
128	佐久市		佐久ケーブルテレビ	株式会社	その他	362,480	208,000	57.4	2	25	0	2	-8,367	34,264	0	41,200	0	90,000	90,000				
129	佐久市		佐久市文化事業団	一般財団法人	教育・文化	41,000	40,000	97.6	1	11	0	6	0	42,134	0	86,392	0	0	0	○	○	○	
130	千曲市		千曲市土地開発公社	土地開発公社	地域・都市開発	3,000	3,000	100.0	1	20	0	10	-1,559	241,762	0	0	0	0	0	○	○		
131	千曲市		信州ケーブルテレビジョン	株式会社	その他	25,000	800	3.2	1	15	0	0											
132	千曲市		信州スポーツスピリット	株式会社	教育・文化	54,350	3,000	5.5	1	17	0	0											
133	千曲市		信州千曲観光局	一般社団法人	観光・レジャー	5,000	5,000	100.0	1	25	0	3	5,651	16,656	30,000	0	0	0	0				
134	東御市		信州東御市振興公社	株式会社	観光・レジャー	394,000	389,150	98.8	1	78	0	5	-21,156	259,007	0	249,167	136,000	0	0			○	
135	東御市		東御市土地開発公社	土地開発公社	地域・都市開発	8,000	8,000	100.0	1	15	0	8	-236	28,170	0	0	0	93,648	0				
136	東御市		身体教育医学研究所	公益財団法人	社会福祉・保健医療	5,000	5,000	100.0	1	16	2	5	-810	33,867	6,225	25,438	0	0	0	○			
137	東御市		エフエムとうみ	株式会社	その他	32,650	5,000	15.3	1	14	1	0											
138	安曇野市		豊科開発公社	一般社団法人	観光・レジャー	6,000	3,000	50.0	1	21	0	4	-11,737	63,771	0	14,100	0	0	0	○		○	
139	安曇野市		ほりてーゆー	株式会社	観光・レジャー	32,000	27,000	84.4	1	30	0	4	-24,416	69,176	0	2,000	0	0	0	○		○	
140	安曇野市		ファインビュー室山	株式会社	観光・レジャー	30,000	22,500	75.0	1	28	0	4	4,814	176,888	0	0	0	0	0	○		○	
141	安曇野市		三郷農業振興公社	株式会社	農林水産	45,000	40,000	88.9	1	13	0	4	-10,141	35,439	0	12,963	0	0	0				
142	安曇野市		穂高温泉供給	株式会社	観光・レジャー	95,000	24,500	25.8	1	22	2	2	57,222	696,622	0	0	0	0	0				
143	安曇野市		あづみ野テレビ	株式会社	その他	311,000	24,000	7.7	2	28	0	0											
144	安曇野市		安曇野市土地開発公社	土地開発公社	地域・都市開発	10,000	10,000	100.0	1	17	2	15	1,333	311,258	0	0	0	0	0				
145	小海町		小海町開発公社	一般社団法人	地域・都市開発	6,800	4,650	68.4	4	15	0	6	9,991	275,410	0	0	0	0	0	○			
146	川上村		川上村振興公社	一般財団法人	観光・レジャー	30,000	30,000	100.0	1	36	0	0	-1,510	44,626	200	193,902	0	0	0	○	○		
147	南牧村		南牧村振興公社	株式会社	観光・レジャー	5,000	5,000	100.0	1	3	0	3	-887	5,176	0	54,201	0	0	0	○			
148	南相木村		南相木村故郷ふれあい公社	特例有限会社	観光・レジャー	3,000	2,800	93.3	1	10	0	3	-48,750	342	15,000	35,185	0	0	0				
149	佐久穂町		佐久高原ケーブルビジョン	株式会社	その他	50,000	500	1.0	1	5	0	0											
150	軽井沢町		軽井沢町振興公社	一般社団法人	教育・文化	10,000	5,000	50.0	1	20	0	4	10,269	296,856	8,410	146,923	0	0	0	○	○	○	
151	御代田町		御代田町土地開発公社	土地開発公社	地域・都市開発	3,500	3,500	100.0	1	16	2	6	-172	66,858	0	0	138,700	0	0	○			
152	立科町		立科町土地開発公社	土地開発公社	地域・都市開発	3,000	3,000	100.0	1	19	0	9	-1,166	128,725	0	0	0	0	0				
153	立科町		蓼科ケーブルビジョン	株式会社	その他	80,000	41,300	51.6	2	10	1	0	502	91,335	0	2,838	0	13,566	0				

番号	報告地方公共団体	新設法人	法人名	法人分類	業務分類	出資の状況(千円、%)				役職員の状況(人)			経営の状況(千円)		財政的支援の状況(千円)					情報公開の状況		民間委託の活用状況
						出資総額	地方公共団体等出資額	割合	団体数	役員員総数	うち地方公共団体退職者	うち地方公共団体出向者	経常損益額・当期正味財産増減額	純資産・正味財産	市町村等からの補助金交付額	市町村等からの委託料収入額	市町村等からの借入残高	市町村等以外からの借入残高	市町村等からの損失補償・債務保証付き債務残高	情報公開を行っている	条例・要綱等を設けている	
154	立科町		立科町農業振興公社	株式会社	農林水産	10,000	5,500	55.0	1	7	0	1	1,580	17,423	3,666	581	0	0	0			
155	青木村		青木村土地開発公社	土地開発公社	地域・都市開発	3,000	3,000	100.0	1	6	0	2	133	92,925	0	0	0	0	0			
156	青木村		道の駅あおき	株式会社	農林水産	7,630	2,500	32.8	1	5	0	2	8,643	16,117	0	12,400	0	0	0	○		
157	長和町		長和町振興公社	株式会社	観光・レジャー	100,000	98,000	98.0	1	23	2	1	5,951	78,526	0	96,296	95,000	60,000	0	○		
158	長和町		長和町土地開発公社	土地開発公社	地域・都市開発	8,000	8,000	100.0	1	16	0	5	-15,600	82,689	0	0	0	15,200	0			
159	長和町		長門牧場	株式会社	農林水産	98,880	50,000	50.6	1	30	0	0	2,592	77,481	0	0	0	1,056,046	0	○		
160	下諏訪町		下諏訪町地域開発公社	一般社団法人	商工	3,000	2,250	75.0	1	59	0	10	-1,578	159,559	28,528	126,003	0	0	0	○	○	○
161	下諏訪町		下諏訪町土地開発公社	土地開発公社	地域・都市開発	10,000	10,000	100.0	1	12	0	10	241,186	-444,973	242,572	0	0	1,324,962	1,324,962	○		
162	富士見町		富士見町開発公社	一般社団法人	観光・レジャー	3,000	2,000	66.7	1	45	1	0	117,251	-719,450	0	0	1,450,000	0	0	○		○
163	富士見町		富士見メガソーラー	株式会社	その他	10,000	9,500	95.0	1	7	0	2	51,501	10,000	0	0	0	575,020	0	○		○
164	原村		原村振興公社	一般社団法人	観光・レジャー	50,000	50,000	100.0	1	19	2	4	1,637	36,420	2,500	55,658	0	5,690	0	○		○
165	原村		原村土地開発公社	土地開発公社	地域・都市開発	5,000	5,000	100.0	1	11	1	7	-6,309	316,086	0	0	0	0	0			○
166	辰野町		辰野町土地開発公社	土地開発公社	地域・都市開発	3,000	3,000	100.0	1	14	0	5	6,519	15,256	2,970	0	0	351,030	351,030	○		
167	箕輪町		みのわ振興公社	株式会社	観光・レジャー	30,000	24,000	80.0	1	10	0	2	1,066	118,507	0	25,454	0	0	0	○		
168	飯島町		飯島町土地開発公社	土地開発公社	地域・都市開発	5,000	5,000	100.0	1	14	0	7	2,076	22,996	0	120	0	300,000	300,000	○		
169	飯島町		まちづくりセンターいいじま	一般財団法人	地域・都市開発	3,000	3,000	100.0	1	11	0	6	383	8,875	3,954	39,011	0	0	0	○		○
170	南箕輪村		南箕輪村開発公社	一般財団法人	観光・レジャー	5,000	5,000	100.0	1	14	0	3	-1,135	26,633	8,597	0	0	0	0	○		○
171	南箕輪村		南箕輪村土地開発公社	土地開発公社	地域・都市開発	3,500	3,500	100.0	1	16	0	11	-3,050	-608,429	50,000	0	0	721,500	721,500	○		
172	中川村		中川観光開発	株式会社	観光・レジャー	21,300	11,120	52.2	1	23	0	2	107	16,904	0	12,520	0	0	0	○		
173	中川村		中川村土地開発公社	土地開発公社	地域・都市開発	3,000	3,000	100.0	1	15	0	7	-2,590	70,029	0	0	0	0	0	○		
174	宮田村		宮田村土地開発公社	土地開発公社	地域・都市開発	5,000	5,000	100.0	1	12	1	5	6,998	46,472	0	0	0	280,000	280,000	○	○	
175	宮田村		宮田観光開発	株式会社	観光・レジャー	96,000	48,000	50.0	1	10	0	1	-4,207	126,872	0	0	0	14,320	0	○	○	
176	松川町		松川町土地開発公社	土地開発公社	地域・都市開発	3,500	3,500	100.0	1	21	0	14	-79	65,565	0	0	0	0	0	○		
177	松川町		チャンネル・ユー	株式会社	その他	10,000	9,000	90.0	1	19	0	3	8,656	109,242	0	0	0	19,980	0	○		
178	松川町	○	南信州まつかわ観光まちづくりセンター	一般社団法人	観光・レジャー	4,300	4,300	100.0	1	12	1	0	9,788	12,411	7,704	31,926	0	0	0	○		○
179	高森町		高森町まちづくり振興公社	一般財団法人	観光・レジャー	15,000	15,000	100.0	1	20	0	0	1,268	28,852	20,123	9,259	0	0	0	○		○
180	阿智村		阿智屋神観光局	株式会社	観光・レジャー	20,560	14,150	68.8	1	22	0	1	-138,112	19,719	110,853	76,296	0	0	0			
181	平谷村		信州平谷温泉	株式会社	観光・レジャー	30,000	19,540	65.1	1	26	0	0	-14,844	13,983	0	0	0	19,499	0			○
182	平谷村		みなみ信州平谷リゾート	特例有限会社	観光・レジャー	4,000	2,500	62.5	1	18	0	0	8,621	-1,209	0	0	0	23,117	0			○
183	根羽村		ネバーランド	株式会社	農林水産	20,000	11,000	55.0	1	4	0	0	-1,371	3,101	0	0	0	19,692	0			
184	下條村		そばの城	株式会社	観光・レジャー	50,000	25,000	50.0	1	25	0	2	-27	47,417	0	600	0	0	0	○		

番号	報告地方公共団体	新設法人	法人名	法人分類	業務分類	出資の状況(千円、%)				役職員の状況(人)			経営の状況(千円)		財政的支援の状況(千円)					情報公開の状況			民間委託の活用状況
						出資総額	地方公共団体等出資額	割合	団体数	役員員総数	うち地方公共団体退職者	うち地方公共団体出向者	経常損益額・当期正味財産増減額	純資産・正味財産	市町村等からの補助金交付額	市町村等からの委託料収入額	市町村等からの借入残高	市町村等以外からの借入残高	市町村等からの損失補償・債務保証付き債務残高	情報公開を行っている	条例・要綱等を設けている	民間委託の有無	
216	坂城町		更埴地域勤労者共済会	一般財団法人	社会福祉・保健医療	32,000	30,000	93.8	2	19	1	0	-1,049	57,845	7,000	4,100	0	0	0	○		○	
217	坂城町		坂城町土地開発公社	土地開発公社	地域・都市開発	3,000	3,000	100.0	1	22	0	12	536	227,344	0	62,000	0	719,181	719,181	○			
218	坂城町		坂城町振興公社	株式会社	観光・レジャー	30,000	22,000	73.3	1	14	0	3	490	31,784	4,167	54,788	0	0	0	○		○	
219	坂城町		まちづくり坂城	株式会社	商工	10,000	5,000	50.0	1	11	0	2	-1,039	9,863	0	4,511	0	0	0	○			
220	坂城町		味ロッジ	株式会社	農林水産	2,500	2,150	86.0	1	2	0	1	4,024	3,218	0	0	0	5,090	0	○			
221	小布施町		小布施町土地開発公社	土地開発公社	地域・都市開発	3,000	3,000	100.0	1	13	0	11	102	45,081	0	0	136,800	0	0				
222	小布施町		小布施町振興公社	一般財団法人	農林水産	30,000	30,000	100.0	1	28	0	4	11,863	37,215	0	28,900	0	25,852	0			○	
223	小布施町		ア・ラ・小布施	株式会社	観光・レジャー	28,000	1,000	3.6	1	10	0	0											
224	小布施町		小布施ハイウェイオアシス	株式会社	商工	60,000	12,000	20.0	1	10	0	2											
225	高山村		高山村土地開発公社	土地開発公社	地域・都市開発	3,000	3,000	100.0	1	15	0	7	-87	40,149	0	0	0	0	0	○			
226	山ノ内町		山ノ内町総合開発公社	一般財団法人	商工	3,000	3,000	100.0	1	18	0	5	-1,793	136,040	0	0	0	0	0	○			
227	木島平村		木島平観光	株式会社	観光・レジャー	64,800	52,550	81.1	1	37	0	2	615	93,753	820	39,124	40,000	8,000	5,050	○			
228	木島平村		木島平村農業振興公社	一般財団法人	農林水産	52,000	39,000	75.0	1	15	0	4	1,785	67,808	51,061	7,220	0	4,750	0	○			
229	木島平村		木島平村土地開発公社	土地開発公社	地域・都市開発	3,000	3,000	100.0	1	15	2	13	-273	94,141	0	0	0	0	0	○			
230	野沢温泉村		野沢温泉	株式会社	観光・レジャー	69,000	20,000	29.0	1	33	10	0	66,210	217,721	0	56,236	66,700	141,490	112,050	○			
231	信濃町		信濃町ふるさと振興公社	特例有限会社	農林水産	22,000	11,000	50.0	1	18	0	2	-5,881	101,170	0	0	0	0	0			○	
232	信濃町		信濃町土地開発公社	土地開発公社	地域・都市開発	5,000	5,000	100.0	1	10	2	6	-83	55,631	0	0	0	0	0				
233	信濃町		信濃町振興局	一般社団法人	運輸・道路	3,360	2,000	59.5	1	20	0	0	2,084	11,643	2,642	20,497	0	0	0			○	
234	小川村		小川村土地開発公社	土地開発公社	地域・都市開発	5,000	5,000	100.0	1	11	0	6	-414	32,864	0	2,360	0	0	0	○			
235	小川村		小川村農林公社みらい	一般財団法人	農林水産	3,000	1,000	33.3	1	5	1	0	-190	11,793	52,290	3,692	0	710	0	○			
236	飯綱町		飯綱町ふるさと振興公社	特例有限会社	農林水産	30,000	27,500	91.6	1	3	0	0	1,452	30,127	1,300	0	0	1,000	0	○		○	
237	栄村		栄村振興公社	一般財団法人	観光・レジャー	80,000	80,000	100.0	1	20	0	0	-3,601	9,486	0	51,500	0	0	0				
238	栄村		苗場山観光	株式会社	観光・レジャー	16,410	8,300	50.6	1	10	0	0	1,456	45,958	0	0	0	0	0				
239	栄村		栄村物産センター	特例有限会社	農林水産	8,000	5,000	62.5	1	9	0	0	1,686	7,673	0	0	0	0	0				
240	諏訪広域公立大学事務組合	○	公立大学法人公立諏訪東京理科大学	地方独立行政法人	教育・文化	2,212,918	2,212,918	100.0	1	91	0	2	459,857	2,613,686	80	45,002	0	0	0	○	○	○	
241	諏訪広域連合		諏訪広域総合情報センタ	株式会社	情報処理	250,000	156,400	62.5	3	38	1	7	18,268	340,565	0	1,068,378	0	0	0	○			
合 計						47,590,286	29,664,200	62.3		7,111	143	832	919,091	75,424,706	3,381,470	16,871,098	10,694,227	39,780,153	18,536,606	144	54	73	

※「報告地方公共団体」は、出資地方公共団体のうち、第三セクター等に対する出資額が最も大きなもの(出資額が同額の地方公共団体がある場合には、設立運営に最も関与しているもの)。
※「経営の状況」以下の項目については、地方公共団体等からの「出資割合が25%以上の法人」及び「出資割合が25%未満であるものの地方公共団体から財政的支援を受けている法人」を記載。