



県内市町村等が出資・出えんする第三セクター等の状況 についてお知らせします

平成 29 年度における県内市町村等が出資・出えんする第三セクター等の状況に関する調査の結果は次のとおりです。

◇市町村等が出資・出えんする第三セクター等の状況

- ・法人数は 237 法人（前年度比増減なし）
- ・地方公共団体等からの出資額は 175 億 9,800 万円（前年度比 21 億 200 万円増）
- ・役職員数は 6,849 人（前年度比 61 人増）

◇「地方公共団体等からの出資割合が 25%以上の法人」及び「出資割合が 25%未満であるものの地方公共団体から財政的支援を受けている法人」の状況（189 法人）

- ・黒字法人数は 102 法人（前年度比 10 法人減）で、黒字総額は 34 億 5,900 万円（前年度比 3 億 300 万円増）
赤字法人数は 87 法人（前年度比 10 法人増）で、赤字総額は 7 億 4,100 万円（前年度比 2,900 万円増）
- ・債務超過法人数は 7 法人（前年度比増減なし）で、債務超過額は 22 億 900 万円（前年度比 2,500 万円減）
- ・市町村等からの補助金交付総額は 32 億 9,400 万円（前年度比 13 億 6,400 万円減）
- ・市町村等からの委託料収入総額は 166 億 1,300 万円（前年度比 9 億 5,600 万円増）
- ・市町村等からの借入残高は 112 億 9,900 万円（前年度比 12 億 2,800 万円減）
- ・市町村等以外からの借入残高は 397 億 1,900 万円（前年度比 20 億 5,600 万円減）
- ・うち損失補償・債務保証が付されている債務残高は 179 億 9,300 万円（前年度比 12 億 8,100 万円減）

詳細は、別紙をご覧ください。

— 確かな暮らしが営まれる美しい信州 —
学びと自治の力で拓く新時代

しあわせ信州創造プラン 2.0 (長野県総合 5 か年計画) 推進中



世界を変えるための 17 の目標

[長野県は「SDGs未来都市」です]

SDGs（持続可能な開発目標）は、美しく、誰もが安心して暮らし続けられる社会をめざし、世界みんなで取り組む目標です

企画振興部 市町村課 財政係

課長 竹内 善彦

担当 丸山 正徳、中島 太一、春山 藍

電話 026-235-7065（直通）

026-232-0111（代表） 内線 2112

F A X 026-232-2557

E-mail shichoson@pref.nagano.lg.jp

【調査概要等】

1 調査名称

「第三セクター等の状況に関する調査」

(平成30年8月3日付け総財公第119号総務省自治財政局公営企業課長通知による。)

「第三セクター等について地方公共団体が有する財政的リスクの状況に関する調査」

(平成30年8月10日付け総財公第120号総務省自治財政局公営企業課長通知による。)

2 調査時点

両調査とも平成30年3月31日現在

※なお、平成28年度以前の調査結果においても、年度末日現在が調査時点となっています。

3 調査対象法人

(1) 県内市町村、一部事務組合及び広域連合（以下「市町村等」という。）が出資・出えん（以下「出資」という。）を行っている「第三セクター等」として、次の法人を調査対象としています。ただし、調査時点において清算手続き中の法人は集計から除いています。

ア 一般社団法人及び一般財団法人に関する法律等の規定に基づき設立された公益社団法人、公益財団法人、一般社団法人、一般財団法人（以下「社団法人・財団法人」という。）

イ 会社法等の規定に基づき設立された株式会社、合名会社、合資会社、合同会社及び特例有限会社（以下「会社法法人」という。）

ウ 公有地の拡大の推進に関する法律の規定に基づき設立された土地開発公社

エ 地方独立行政法人法に基づき設立された地方独立行政法人

(2) 「Ⅱ 第三セクター等の経営状況」及び「Ⅲ 第三セクター等の情報公開、民間委託の活用状況」については、(1)の調査対象法人のうち、次の「地方公共団体等」からの出資割合が25%以上の法人（複数の地方公共団体等の出資割合の合計が25%以上の法人を含みます。）及び出資割合が25%未満であるものの地方公共団体から財政的支援（補助金、貸付金、損失補償及び債務保証）を受けている法人を調査対象としています。

ア 市町村等

イ 長野県

ウ ア又はイが過半を出資する法人

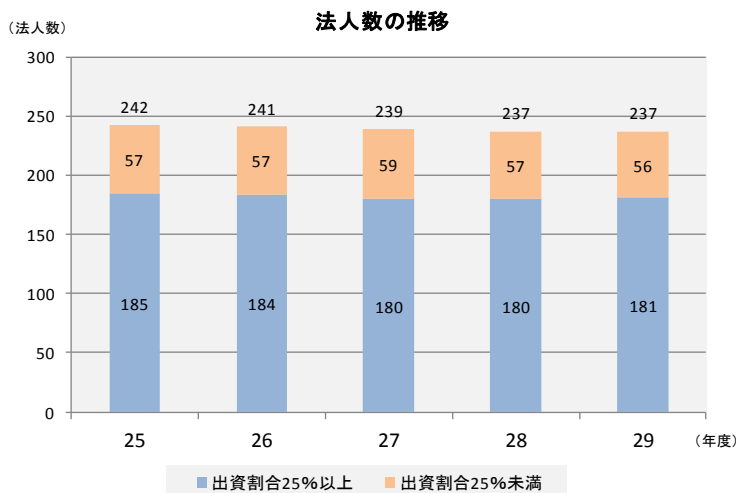
4 その他

表・グラフ等については、表示単位未満の端数処理により合計と内訳が一致しない場合があります。

I 第三セクター等の概況

1 法人数

第三セクター等の数は237法人で、前年度からの増減はありませんでした。法人別では、社団法人・財団法人が76法人、会社法法人が118法人、土地開発公社が41法人、地方独立行政法人が2法人となっています。このうち25%以上出資法人は181法人で、前年度から1法人増加しました。



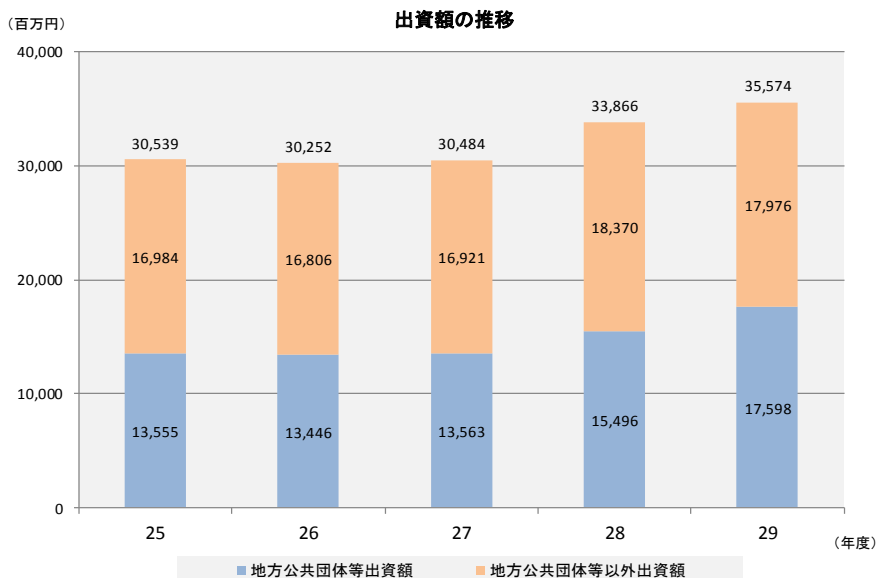
(単位：法人数)

区分	25		26		27		28		29	
	うち25%以上	うち25%未満	うち25%以上	うち25%未満	うち25%以上	うち25%未満	うち25%以上	うち25%未満	うち25%以上	うち25%未満
第三セクター計	197	140	199	142	197	138	195	138	194	138
社団法人・財団法人	73	67	74	68	74	68	76	70	76	70
会社法法人	124	73	125	74	123	70	119	68	118	68
土地開発公社	45	45	42	42	42	42	41	41	41	41
地方独立行政法人	0	0	0	0	0	0	1	1	2	2
総計	242	185	241	184	239	180	237	180	237	181

2 出資額

地方公共団体等からの出資額は175億9,800万円で、前年度から21億200万円増加し、出資総額355億7,400万円の49.5%を占めています。

法人別では、社団法人・財団法人への出資額が73億7,500万円、会社法法人が52億9,600万円、土地開発公社が2億400万円、地方独立行政法人が47億2,200万円となっています。

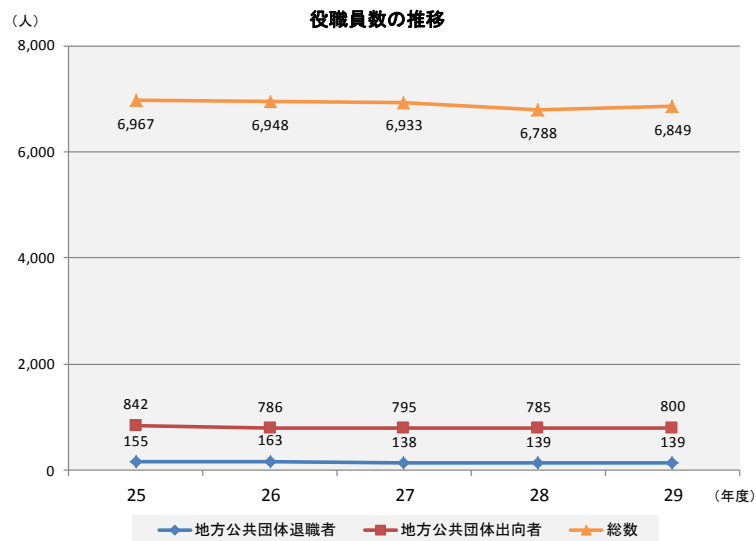


(単位：百万円)

区分	年度	25		26		27		28		29		
		うち25%以上	うち25%以上	うち25%以上	うち25%以上	うち25%以上	うち25%以上	うち25%以上	うち25%以上			
第三セクター計	出資総額	30,319	18,784	30,043	18,912	30,274	18,821	31,008	18,027	30,647	18,070	
	地方公共団体等出資額	13,334	12,527	13,237	12,508	13,353	12,580	12,637	11,869	12,671	11,904	
	地方公共団体等出資割合	44.0%	66.7%	44.1%	66.1%	44.1%	66.8%	40.8%	65.8%	41.3%	65.9%	
	社団法人・財団法人	出資総額	13,261	12,290	13,290	12,279	13,436	12,358	12,676	11,624	12,686	11,629
		地方公共団体等出資額	8,013	7,858	7,997	7,842	7,997	7,842	7,371	7,216	7,375	7,220
		地方公共団体等出資割合	60.4%	63.9%	60.2%	63.9%	59.5%	63.5%	58.1%	62.1%	58.1%	62.1%
会社法人	出資総額	17,058	6,494	16,753	6,633	16,838	6,463	18,332	6,403	17,961	6,441	
	地方公共団体等出資額	5,321	4,669	5,241	4,666	5,357	4,738	5,266	4,653	5,296	4,684	
	地方公共団体等出資割合	31.2%	71.9%	31.3%	70.3%	31.8%	73.3%	28.7%	72.7%	29.5%	72.7%	
土地開発公社	出資総額	221	221	209	209	209	209	204	204	204	204	
	地方公共団体等出資額	221	221	209	209	209	209	204	204	204	204	
	地方公共団体等出資割合	100.0%	100.0%	100.0%	100.0%	100.0%	100.0%	100.0%	100.0%	100.0%	100.0%	
地方独立行政法人	出資総額	0	0	0	0	0	0	2,654	2,654	4,722	4,722	
	地方公共団体等出資額	0	0	0	0	0	0	2,654	2,654	4,722	4,722	
	地方公共団体等出資割合	0.0%	0.0%	0.0%	0.0%	0.0%	0.0%	0.0%	0.0%	100.0%	100.0%	
総計	出資総額	30,539	19,005	30,252	19,121	30,484	19,030	33,866	20,886	35,574	22,997	
	地方公共団体等出資額	13,555	12,748	13,446	12,717	13,563	12,789	15,496	14,728	17,598	16,831	
	地方公共団体等出資割合	44.4%	67.1%	44.4%	66.5%	44.5%	67.2%	45.8%	70.5%	49.5%	73.2%	

3 役職員数

第三セクター等の役職員総数は6,849人で、うち地方公共団体退職者は139人(2.0%)、地方公共団体からの出向者は800人(11.7%)となっています。



(単位：人)

区分	年度	25		26		27		28		29			
		総数	うち地方公共団体退職者 (割合)	うち地方公共団体出向者 (割合)	総数	うち地方公共団体退職者 (割合)	うち地方公共団体出向者 (割合)	総数	うち地方公共団体退職者 (割合)	うち地方公共団体出向者 (割合)	総数	うち地方公共団体退職者 (割合)	うち地方公共団体出向者 (割合)
第三セクター計		6,234	144 2.3%	349 5.6%	6,282	150 2.4%	352 5.6%	6,255	128 2.0%	348 5.6%	5,330	123 2.3%	330 6.2%
	社団法人・財団法人	2,514	87 3.5%	218 8.7%	2,530	84 3.3%	223 8.8%	2,519	80 3.2%	215 8.5%	1,666	82 4.9%	206 12.4%
	会社法人	3,720	57 1.5%	131 3.5%	3,752	66 1.8%	129 3.4%	3,736	48 1.3%	133 3.6%	3,664	41 1.1%	124 3.4%
土地開発公社		733	11 1.5%	493 67.3%	666	13 2.0%	434 65.2%	678	10 1.5%	447 65.9%	684	15 2.2%	455 66.5%
地方独立行政法人											774	1 0.1%	0 0.0%
総計		6,967	155 2.2%	842 12.1%	6,948	163 2.3%	786 11.3%	6,933	138 2.0%	795 11.5%	6,788	139 2.0%	785 11.6%

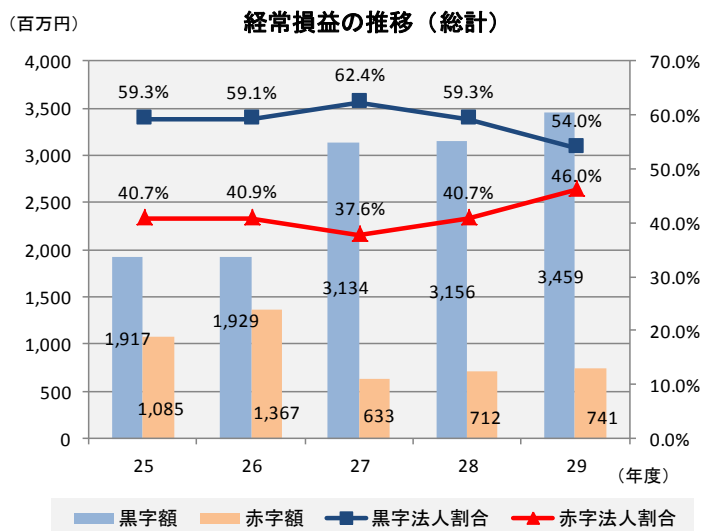
Ⅱ 第三セクター等の経営状況

- 地方公共団体等からの出資割合が25%以上の法人及び出資割合が25%未満であるものの地方公共団体から財政的支援を受けている法人を調査対象としています。
- 平成30年3月31日時点の直近の財務諸表等に基づいて集計しています。

1 経常損益の状況

黒字となっている法人は102法人(54.0%)で前年度から10法人減少し、黒字総額は34億5,900万円で前年度から3億300万円増加しました。

赤字となっている法人は87法人(46.0%)で前年度から10法人増加し、赤字総額は7億4,100万円で前年度から2,900万円増加しました。



(単位: 百万円)

区分	年度		25			26			27			28			29		
	法人数	構成比	金額	法人数	構成比	金額	法人数	構成比	金額	法人数	構成比	金額	法人数	構成比	金額		
第三セクター計	149		804	151		525	147		2,381	147		1,752	146		2,095		
黒字法人	94	63.1%	1,533	89	58.9%	1,637	101	68.7%	2,937	88	59.9%	2,376	84	57.5%	2,737		
赤字法人	55	36.9%	▲ 729	62	41.1%	▲ 1,112	46	31.3%	▲ 556	59	40.1%	▲ 624	62	42.5%	▲ 643		
社団法人・財団法人	71		309	72		▲ 183	72		676	74		46	74		58		
当期正味財産 増加法人	41	57.7%	588	35	48.6%	349	43	59.7%	1,080	39	52.7%	409	35	47.3%	418		
当期正味財産 減少法人	30	42.3%	▲ 279	37	51.4%	▲ 532	29	40.3%	▲ 404	35	47.3%	▲ 364	39	52.7%	▲ 360		
会社法法人	78		495	79		707	75		1,705	73		1,707	72		2,037		
経常黒字法人	53	67.9%	945	54	68.4%	1,288	58	77.3%	1,857	49	67.1%	1,967	49	68.1%	2,320		
経常赤字法人	25	32.1%	▲ 450	25	31.6%	▲ 580	17	22.7%	▲ 152	24	32.9%	▲ 260	23	31.9%	▲ 283		
土地開発公社	45		27	42		38	42		120	41		317	41		239		
経常黒字法人	21	46.7%	384	25	59.5%	292	17	40.5%	197	23	56.1%	404	16	39.0%	337		
経常赤字法人	24	53.3%	▲ 356	17	40.5%	▲ 254	25	59.5%	▲ 77	18	43.9%	▲ 88	25	61.0%	▲ 99		
地方独立行政法人			0			0			0	1		375	2		384		
経常黒字法人			0			0			0	1	100.0%	375	2	100.0%	384		
経常赤字法人			0			0			0	0	0.0%	0	0	0.0%	0		
総計	194		831	193		562	189		2,501	189		2,444	189		2,718		
黒字法人	115	59.3%	1,917	114	59.1%	1,929	118	62.4%	3,134	112	59.3%	3,156	102	54.0%	3,459		
赤字法人	79	40.7%	▲ 1,085	79	40.9%	▲ 1,367	71	37.6%	▲ 633	77	40.7%	▲ 712	87	46.0%	▲ 741		

※ 経常損益: 営業損益+営業外収益(受取利息等)-営業外費用(支払利息等)

※ 当期正味財産増減額: 当期における正味財産(資産-負債)の増減額

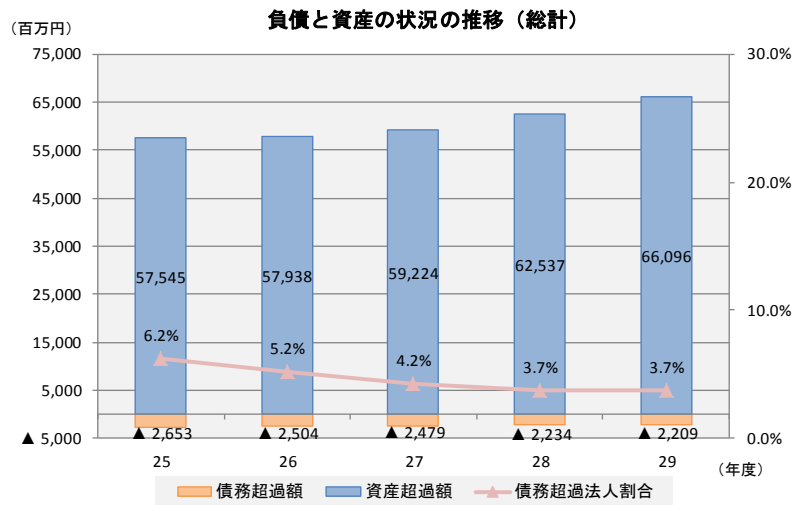
※ 黒字とは、経常損益又は当期正味財産増減額が0以上の場合を指します。

※ 赤字とは、経常損益又は当期正味財産増減額が0未満の場合を指します。

2 負債と資産の状況

資産が負債を上回っている（資産超過）法人は 182 法人で前年度からの増減はありませんでした。資産超過額は 660 億 9,600 万円で前年度から 35 億 5,900 万円増加しました。

負債が資産を上回っている（債務超過）法人は 7 法人で前年度から増減ありませんでした。債務超過額は 22 億 900 万円で前年度から 2,500 万円減少しました。



(単位：百万円)

区分	年度	25			26			27			28			29		
		法人数	構成比	金額	法人数	構成比	金額	法人数	構成比	金額	法人数	構成比	金額	法人数	構成比	金額
第三セクター計	資産超過	142	95.3%	48,287	145	96.0%	48,868	143	97.3%	50,208	144	98.0%	50,810	142	97.3%	52,084
	債務超過	7	4.7%	▲ 762	6	4.0%	▲ 795	4	2.7%	▲ 863	3	2.0%	▲ 736	4	2.7%	▲ 734
	社団法人・財団法人	70	98.6%	28,350	71	98.6%	28,469	71	98.6%	28,327	73	98.6%	27,738	73	98.6%	27,533
	会社法法人	1	1.4%	▲ 695	1	1.4%	▲ 693	1	1.4%	▲ 729	1	1.4%	▲ 723	1	1.4%	▲ 722
土地開発公社	資産超過	72	92.3%	19,937	74	93.7%	20,399	72	96.0%	21,881	71	97.3%	23,072	69	95.8%	24,551
	債務超過	6	7.7%	▲ 67	5	6.3%	▲ 102	3	4.0%	▲ 134	2	2.7%	▲ 13	3	4.2%	▲ 12
地方独立行政法人	資産超過	40	88.9%	9,258	38	90.5%	9,070	38	90.5%	9,016	37	90.2%	8,707	38	92.7%	8,569
	債務超過	5	11.1%	▲ 1,891	4	9.5%	▲ 1,709	4	9.5%	▲ 1,616	4	9.8%	▲ 1,498	3	7.3%	▲ 1,475
地方独立行政法人	資産超過			0			0			0	1	100.0%	3,020	2	100.0%	5,442
	債務超過			0			0			0	0	0.0%	0	0	0.0%	0
総計	資産超過	182	93.8%	57,545	183	94.8%	57,938	181	95.8%	59,224	182	96.3%	62,537	182	96.3%	66,096
	債務超過	12	6.2%	▲ 2,653	10	5.2%	▲ 2,504	8	4.2%	▲ 2,479	7	3.7%	▲ 2,234	7	3.7%	▲ 2,209

3 市町村等からの財政的支援の状況

(1) 補助金交付額の状況

市町村等から補助金が交付されている法人は 76 法人（40.2%）で前年度から増減ありませんでした。交付総額は 32 億 9,400 万円で前年度から 13 億 6,400 万円減少しました。

(単位：百万円)

区分	年度	25				26				27				28				29			
		全体法人数	補助金交付該当法人数	構成比	交付額	全体法人数	補助金交付該当法人数	構成比	交付額	全体法人数	補助金交付該当法人数	構成比	交付額	全体法人数	補助金交付該当法人数	構成比	交付額	全体法人数	補助金交付該当法人数	構成比	交付額
第三セクター計		149	64	43.0%	2,135	151	66	43.7%	2,261	147	63	42.9%	2,047	147	65	44.2%	2,480	146	64	43.8%	2,380
	社団法人・財団法人	71	42	59.2%	1,512	72	44	61.1%	1,603	72	45	62.5%	1,483	74	43	58.1%	1,497	74	45	60.8%	1,902
	会社法法人	78	22	28.2%	622	79	22	27.8%	657	75	18	24.0%	565	73	22	30.1%	982	72	19	26.4%	478
土地開発公社		45	8	17.8%	539	42	6	14.3%	268	42	10	23.8%	491	41	10	24.4%	637	41	10	24.4%	591
地方独立行政法人					0			0				0	1	1	100.0%	1,541	2	2	100.0%	323	
総計		194	72	37.1%	2,673	193	72	37.3%	2,528	189	73	38.6%	2,538	189	76	40.2%	4,658	189	76	40.2%	3,294

(2) 委託料の状況

市町村等からの委託料収入のある法人は83法人(43.9%)で前年度から5法人減少し、その総額は166億1,300万円で前年度から9億5,600万円増加しました。

(単位:百万円)

区分	25				26				27				28				29			
	全体法人数	委託料収入のある法人	構成比	委託料収入額	全体法人数	委託料収入のある法人	構成比	委託料収入額	全体法人数	委託料収入のある法人	構成比	委託料収入額	全体法人数	委託料収入のある法人	構成比	委託料収入額	全体法人数	委託料収入のある法人	構成比	委託料収入額
第三セクター計	149	74	49.7%	28,020	151	70	46.4%	20,892	147	78	53.1%	21,150	147	79	53.7%	15,376	146	74	50.7%	16,280
社団法人・財団法人	71	42	59.2%	16,480	72	41	56.9%	17,170	72	43	59.7%	18,074	74	43	58.1%	5,282	74	41	55.4%	5,288
会社法法人	78	32	41.0%	11,540	79	29	36.7%	3,722	75	35	46.7%	3,076	73	36	49.3%	10,094	72	33	45.8%	10,992
土地開発公社	45	6	13.3%	240	42	7	16.7%	71	42	8	19.0%	98	41	8	19.5%	269	41	7	17.1%	315
地方独立行政法人				0				0				0	1	1	100.0%	11	2	2	100.0%	18
総計	194	80	41.2%	28,260	193	77	39.9%	20,963	189	86	45.5%	21,248	189	88	46.6%	15,657	189	83	43.9%	16,613

(3) 市町村等からの借入残高の状況

市町村等からの借入残高を有する法人は12法人(6.3%)で前年度から1法人減少し、借入残高は112億9,900万円で前年度から12億2,800万円減少しました。

(単位:百万円)

区分	25				26				27				28				29			
	全体法人数	借入法人数	構成比	残高	全体法人数	借入法人数	構成比	残高	全体法人数	借入法人数	構成比	残高	全体法人数	借入法人数	構成比	残高	全体法人数	借入法人数	構成比	残高
第三セクター計	149	5	3.4%	1,997	151	6	4.0%	2,273	147	6	4.1%	1,993	147	6	4.1%	1,989	146	6	4.1%	2,007
社団法人・財団法人	71	1	1.4%	1,200	72	1	1.4%	1,250	72	1	1.4%	1,300	74	1	1.4%	1,350	74	1	1.4%	1,400
会社法法人	78	4	5.1%	797	79	5	6.3%	1,023	75	5	6.7%	693	73	5	6.8%	639	72	5	6.9%	607
土地開発公社	45	6	13.3%	1,608	42	5	11.9%	887	42	5	11.9%	1,149	41	6	14.6%	1,488	41	5	12.2%	938
地方独立行政法人				0				0				0	1	1	100.0%	9,049	2	1	50.0%	8,353
総計	194	11	5.7%	3,605	193	11	5.7%	3,160	189	11	5.8%	3,142	189	13	6.9%	12,526	189	12	6.3%	11,299

(4) 市町村等以外からの借入金と損失補償・債務保証の状況

市町村等以外からの借入残高を有する法人は60法人(31.7%)で前年度から3法人減少し、借入残高は397億1,900万円で前年度から20億5,600万円減少しています。

また、市町村等による損失補償・債務保証が付されている債務残高(以下「損失補償・債務保証付き債務残高」という。)を有する法人は21法人(11.1%)で前年度から2法人減少し、損失補償・債務保証付き債務残高は179億9,300万円で前年度から12億8,100万円減少しています。

(単位:百万円)

区分	年度	25				26				27				28				29			
		全体法人数	該当法人数	構成比	残高	全体法人数	該当法人数	構成比	残高	全体法人数	該当法人数	構成比	残高	全体法人数	該当法人数	構成比	残高	全体法人数	該当法人数	構成比	残高
第三セクター計	市町村等以外からの借入金	149	41	27.5%	24,562	151	41	27.2%	23,895	147	42	28.6%	22,891	147	45	30.6%	22,229	146	44	30.1%	21,276
	損失補償・債務保証		10	6.7%	1,896		10	6.6%	1,606		8	5.4%	1,315		6	4.1%	485		7	4.8%	547
社団法人・財団法人	市町村等以外からの借入金	71	11	15.5%	2,125	72	10	13.9%	1,696	72	12	16.7%	1,804	74	14	18.9%	2,104	74	15	20.3%	1,770
	損失補償・債務保証		4	5.6%	583		4	5.6%	286		3	4.2%	153		2	2.7%	107		3	4.1%	231
会社法法人	市町村等以外からの借入金	78	30	38.5%	22,436	79	31	39.2%	22,199	75	30	40.0%	21,087	73	31	42.5%	20,125	72	29	40.3%	19,505
	損失補償・債務保証		6	7.7%	1,312		6	7.6%	1,320		5	6.7%	1,162		4	5.5%	378		4	5.6%	316
土地開発公社	市町村等以外からの借入金	45	20	44.4%	23,914	42	18	42.9%	23,621	42	19	45.2%	22,475	41	18	43.9%	19,546	41	16	39.0%	18,443
	損失補償・債務保証		20	44.4%	23,915		19	45.2%	23,742		19	45.2%	22,131		17	41.5%	18,789		14	34.1%	17,446
地方独立行政法人	市町村等以外からの借入金				0				0				0		0	0.0%	0		0	0.0%	0
	損失補償・債務保証				0				0				1	0	0.0%	0		2	0	0.0%	0
総計	市町村等以外からの借入金	194	61	31.4%	48,475	193	59	30.6%	47,516	189	61	32.3%	45,365	189	63	33.3%	41,775	189	60	31.7%	39,719
	損失補償・債務保証		30	15.5%	25,811		29	15.0%	25,348		27	14.3%	23,446		23	12.2%	19,274		21	11.1%	17,993

Ⅲ 第三セクター等の情報公開、民間委託の活用状況

1 情報公開の状況

情報公開を行っている※¹法人は 139 法人（73.5%）となっており、第三セクター等の財務や役職員等に関する情報が公開されています。

また、条例・要綱等により情報公開を定めている※²法人は 51 法人（27.0%）となっています。

※¹ 財務諸表等（概要を含む）を、開示請求によることなく公開しているものを情報公開としています。

※² 法人の経営、運営状況に関する情報開示のための条例・要綱等を地方公共団体が制定している場合を指します。

区分		年度			25			26			27			28			29				
		情報公開を行っているもの	全体法人数	該当法人数	構成比	情報公開を行っているもの	全体法人数	該当法人数	構成比	情報公開を行っているもの	全体法人数	該当法人数	構成比	情報公開を行っているもの	全体法人数	該当法人数	構成比	情報公開を行っているもの	全体法人数	該当法人数	構成比
第三セクター計	情報公開を行っているもの	149	114	76.5%	151	119	78.8%	147	115	78.2%	147	113	76.9%	146	109	74.7%					
	条例・要綱等を設けているもの		41	27.5%		44	29.1%		45	30.6%		44	29.9%		42	28.8%					
社団法人・財団法人	情報公開を行っているもの	71	63	88.7%	72	65	90.3%	72	66	91.7%	74	66	89.2%	74	65	87.8%					
	条例・要綱等を設けているもの		28	39.4%		29	40.3%		31	43.1%		32	43.2%		31	41.9%					
会社法法人	情報公開を行っているもの	78	51	65.4%	79	54	68.4%	75	49	65.3%	73	47	64.4%	72	44	61.1%					
	条例・要綱等を設けているもの		13	16.7%		15	19.0%		14	18.7%		12	16.4%		11	15.3%					
土地開発公社	情報公開を行っているもの	45	29	64.4%	42	26	61.9%	42	28	66.7%	41	28	68.3%	41	28	68.3%					
	条例・要綱等を設けているもの		8	17.8%		8	19.0%		7	16.7%		7	17.1%		7	17.1%					
地方独立行政法人	情報公開を行っているもの										1	1	100.0%	2	2	100.0%					
	条例・要綱等を設けているもの										1	1	100.0%	2	2	100.0%					
総計	情報公開を行っているもの	194	143	73.7%	193	145	75.1%	189	143	75.7%	189	142	75.1%	189	139	73.5%					
	条例・要綱等を設けているもの		49	25.3%		52	26.9%		52	27.5%		52	27.5%		51	27.0%					

2 民間委託の活用状況（平成 26 年度から調査）

業務を民間委託している法人は 66 法人（34.9%）となっています。

区分		年度			26			27			28			29		
		全体法人数	民間委託を活用している法人数	構成比	全体法人数	民間委託を活用している法人数	構成比	全体法人数	民間委託を活用している法人数	構成比	全体法人数	民間委託を活用している法人数	構成比			
第三セクター計		151	41	27.2%	147	54	36.7%	147	58	39.5%	146	59	40.4%			
	社団法人・財団法人	72	24	33.3%	72	31	43.1%	74	36	48.6%	74	38	51.4%			
	会社法法人	79	17	21.5%	75	23	30.7%	73	22	30.1%	72	21	29.2%			
土地開発公社		42	2	4.8%	42	3	7.1%	41	5	12.2%	41	5	12.2%			
地方独立行政法人								1	1	100.0%	2	2	100.0%			
総計		193	43	22.3%	189	57	30.2%	189	64	33.9%	189	66	34.9%			

〈参考資料〉

- 長野県内市町村等が出資・出えんする第三セクター等の
平成29年度法人別概況及び経営状況等

【参考資料】長野県内市町村等が出資・出えんする第三セクター等の平成29年度法人別概況及び経営状況等

番号	報告地方 公共団体	新設 法人	法人名	法人分類	業務分類	出資の状況(千円、%)				役職員の状況(人)			経営の状況(千円)		財政的支援の状況(千円)					情報公開の状況		民間委託の 活用状況				
						出資総額	地方公共団体 等出資額	割合		役員 総数	うち 地方公 共団体 退職者	うち 地方公 共団体 出向者	経常損益額・ 当期正味財 産増減額	純資産・ 正味財産	市町村等 からの補助 金交付額	市町村等 からの委託 料収入額	市町村等 からの 借入残高	市町村等 以外からの 借入残高	市町村等 からの 損失補償・債 務保証付き 債務残高	情報公開を 行っている	条例・ 要綱等 を設けて いる					
								割合	団体数																	
1	長野県		長野県消防協会	公益財団法人	その他	452,711	89,742	19.8	78	25	1	0	-1,686	472,484	0	0	0	0	0	0	0	0	○	○		
2	長野県		松本空港ターミナルビル	株式会社	運輸・道路	495,000	285,000	57.6	3	12	2	0	2,197	184,614	0	0	0	0	0	0	0	0	○	○	○	
3	長野県		長野県国際化協会	公益財団法人	国際交流	303,800	270,000	88.9	77	12	1	1	-4,008	320,591	0	0	0	0	0	0	0	0	○	○	○	
4	長野県		長野県長寿社会開発センター	公益財団法人	社会福祉・ 保健医療	335,189	250,000	74.6	78	25	4	2	-1,381	361,622	0	0	0	0	0	0	0	0	○	○		
5	長野県		長野協同データセンター	株式会社	情報処理	100,000	45,000	45.0	2	15	0	2	72,574	193,763	0	294,502	0	0	0	0	0	0	○	○		
6	長野県		信州医学振興会	公益財団法人	社会福祉・ 保健医療	310,000	30,000	9.7	2	12	0	2														
7	長野県		長野県テクノ財団	公益財団法人	商工	5,420,003	3,350,000	61.8	43	60	6	5	-38,288	5,613,227	0	0	0	256,950	0	0	0	0	○	○	○	
8	長野県		塩尻・木曾地域地場産業振興 センター	一般財団法人	商工	30,200	20,000	66.2	9	14	1	0	-10,179	340,616	8,000	600	0	30,000	0	0	0	0	○	○		
9	長野県		長野県原種センター	一般社団法人	農林水産	1,005,500	500,000	49.7	78	34	3	8	-14,653	2,114,050	0	0	0	0	0	0	0	0	○	○		
10	長野県		長野県農業担い手育成基金	公益社団法人	農林水産	2,000,200	1,000,000	50.0	78	16	3	3	2,981	1,037,954	0	0	0	1,000,000	0	0	0	0	○	○		
11	長野県		長野県林業コンサルタント協会	一般社団法人	農林水産	6,150	4,900	79.7	77	22	2	0	-59,640	1,116,718	0	155,222	0	0	0	0	0	0	○	○	○	
12	長野県		長野県緑の基金	公益財団法人	公害・ 自然環境保全	589,856	273,000	46.3	78	18	1	1	-5,603	659,691	0	0	0	0	0	0	0	0	○	○	○	
13	長野県		長野県林業労働財団	一般財団法人	農林水産	131,941	16,110	12.0	78	19	3	4	-4,375	386,217	0	0	0	0	0	0	0	0	○	○		
14	長野県		長野県下水道公社	公益財団法人	生活衛生	40,000	40,000	100.0	78	27	3	7	-12,054	1,479,028	0	1,085,474	0	0	0	0	0	0	○	○	○	
15	長野県		長野県暴力追放県民センター	公益財団法人	その他	348,205	220,000	63.1	78	16	2	0	-721	368,819	0	0	0	0	0	0	0	0	○	○		
16	長野県		しなの鉄道	株式会社	運輸・道路	2,420,450	2,190,450	90.5	12	285	1	5	236,576	3,965,626	97,255	0	0	3,052,854	0	0	0	0	○	○	○	
17	長野県		信越放送	株式会社	その他	450,000	46,346	10.3	30	140	0	2														
18	長野市		長野電鉄	株式会社	運輸・道路	542,986	1,152	0.2	3	182	0	0	446,907	5,321,298	127,152	0	0	8,673,372	0	0	0	0	○			
19	長野市		電算	株式会社	情報処理	2,487,365	1,400	0.0	3	728	0	0	1,044,740	8,823,922	0	7,265,880	0	5,067,200	0	0	0	0	○			
20	長野市		インフォメーション・ネットワー ク・コミュニティ	株式会社	その他	1,195,000	20,000	1.7	1	46	0	0														
21	長野市		長野地方卸売市場	株式会社	農林水産	195,000	39,000	20.0	1	13	0	1														
22	長野市		長野市農業公社	一般社団法人	農林水産	5,000	2,500	50.0	1	21	0	6	308	35,484	72,021	0	0	0	0	0	0	0	○	○		
23	長野市		ながのコミュニティ放送	株式会社	その他	79,000	15,000	19.0	2	7	0	1														
24	長野市		まちづくり長野	株式会社	商工	95,000	20,000	21.1	1	23	0	1	5,367	200,619	15,500	86,940	0	39,382	0	0	0	0	○		○	
25	長野市		長野市開発公社	一般社団法人	観光・ レジャー	103,100	53,000	51.4	1	82	1	2	-11,612	1,491,034	0	0	0	0	0	0	0	0	○	○	○	
26	長野市		長野市土地開発公社	土地開発公社	地域・ 都市開発	4,500	4,500	100.0	1	24	0	23	-27,157	1,382,130	0	21,192	0	5,100,000	5,100,063	0	0	0	0	○		○
27	長野市		ながの観光コンベンション ビューロー	公益財団法人	観光・ レジャー	103,000	52,000	50.5	1	23	0	3	3,779	121,522	252,019	0	0	0	0	0	0	0	○			
28	長野市		エムウェブ	株式会社	観光・ レジャー	300,000	180,000	60.0	2	16	1	4	19,028	475,516	0	293,643	0	0	0	0	0	0	○		○	

番号	報告地方公共団体	新設法人	法人名	法人分類	業務分類	出資の状況(千円、%)				役職員の状況(人)			経営の状況(千円)		財政的支援の状況(千円)					情報公開の状況		民間委託の活用状況	
						出資総額	地方公共団体等出資額			役員総数	うち地方公共団体退職者	うち地方公共団体出向者	経常損益額・当期正味財産増減額	純資産・正味財産	市町村等からの補助金交付額	市町村等からの委託料収入額	市町村等からの借入残高	市町村等以外の借入残高	市町村等からの損失補償・債務保証付き債務残高	情報公開を行っている	条例・要綱等を設けている	民間委託の有無	
								割合	団体数														
29	長野市		長野市勤労者共済会	一般財団法人	社会福祉・保健医療	50,000	24,000	48.0	1	19	2	0	9,217	128,582	20,000	0	0	0	0	0	○		
30	長野市		長野市スポーツ協会	公益財団法人	教育・文化	43,180	21,730	50.3	1	16	2	1	-1,538	62,475	37,039	0	0	0	0	0	○		
31	長野市		信州新町地場産業開発機構	株式会社	商工	10,000	500	5.0	1	11	0	0											
32	長野市		TMO新町	特例有限会社	商工	3,480	500	14.4	1	7	0	0											
33	長野市		長野市文化芸術振興財団	一般財団法人	教育・文化	30,000	30,000	100.0	1	30	0	4	-247	110,303	0	342,792	0	0	0	0	○		○
34	長野市		ながの緑育協会	一般財団法人	公害・自然環境保全	3,162	1,377	43.5	1	17	0	3	3,167	13,271	30,000	51,234	0	0	0	0	○		○
35	長野市		長野バルセイロ・アスレチッククラブ	株式会社	教育・文化	93,000	10,000	10.8	1	9	0	0											
36	長野市		長野市民病院	地方独立行政法人	社会福祉・保健医療	2,654,139	2,654,139	100.0	1	790	1	0	247,667	3,267,588	31,113	8,500	8,353,015	0	0	0	○	○	○
37	松本市		松本農業開発センター	一般社団法人	農林水産	6,300	3,000	47.6	1	14	0	5	384	7,917	0	950	0	0	0	0	○	○	○
38	松本市		松本ソフト開発センター	一般財団法人	商工	32,000	22,000	68.8	1	10	1	3	-14,408	249,241	13,536	0	0	0	0	0	○	○	
39	松本市		松本市芸術文化振興財団	一般財団法人	教育・文化	30,000	30,000	100.0	1	40	2	4	14,844	202,271	113,420	731,690	0	0	0	0	○	○	○
40	松本市		松本体育協会	一般財団法人	教育・文化	11,000	5,000	45.5	1	24	2	1	2,031	48,534	21,348	7,777	0	0	0	0	○		
41	松本市		松本市土地開発公社	土地開発公社	地域・都市開発	6,500	6,500	100.0	1	21	0	16	6,672	74,518	3,890	9,289	68,972	719,742	0	0	○	○	○
42	松本市		四賀むらづくり	株式会社	観光・レジャー	55,700	17,000	30.5	1	16	1	0	4,802	24,284	0	36,878	0	11,500	0	0	○	○	
43	松本市		奈川振興公社	一般財団法人	観光・レジャー	3,100	3,100	100.0	1	12	1	1	2,526	24,010	0	9,659	0	819	0	0	○	○	
44	松本市		乗鞍温泉供給公社	一般財団法人	観光・レジャー	3,000	3,000	100.0	1	14	1	0	-30,726	427,949	0	0	0	0	0	0	○	○	
45	松本市		日本アルプス観光	株式会社	観光・レジャー	16,000	4,800	30.0	1	12	1	0	23,257	412,475	0	0	0	17,500	0	0	○	○	
46	松本市		松本市勤労者共済会	一般財団法人	社会福祉・保健医療	40,000	40,000	100.0	1	15	0	0	-298	147,137	4,870	0	0	0	0	0	○		○
47	松本市		松本山雅	株式会社	その他	195,500	46,000	23.5	6	21	0	0											
48	松本市		松本ヘルス・ラボ	一般財団法人	商工	30,000	30,000	100.0	1	10	0	0	13,965	54,963	25,370	0	0	0	0	0			
49	上田市		上田市土地開発公社	土地開発公社	地域・都市開発	14,000	14,000	100.0	1	33	0	29	5,799	1,763,517	33,070	0	0	3,174,536	2,912,717	○			
50	上田市		上田市体育協会	一般財団法人	教育・文化	20,000	5,000	25.0	1	29	0	0	-1,735	50,165	27,625	380	0	0	0	0	○		
51	上田市		上田市地域振興事業団	一般財団法人	観光・レジャー	30,000	30,000	100.0	1	67	1	7	1,993	137,498	0	728,115	0	0	0	0	○		○
52	上田市		上田ケーブルビジョン	株式会社	その他	49,500	1,000	2.0	1	57	0	1											
53	上田市		丸子温泉開発	株式会社	観光・レジャー	10,000	5,630	56.3	1	12	1	1	8,672	74,213	19,320	0	0	0	0	0	○		
54	上田市		ハーレスキーリゾート	株式会社	観光・レジャー	100,000	3,980	4.0	1	9	0	0											
55	上田市		上田交通	株式会社	住宅・都市サービス	160,000	731	0.5	1	28	0	0											
56	上田市		丸子警報器	株式会社	商工	12,800	124	1.0	1	91	0	0											
57	上田市		丸子テレビ放送	株式会社	その他	10,000	100	1.0	1	16	0	0											

番号	報告地方公共団体	新設法人	法人名	法人分類	業務分類	出資の状況(千円、%)				役職員の状況(人)			経営の状況(千円)		財政的支援の状況(千円)					情報公開の状況			民間委託の活用状況				
						出資総額	地方公共団体等出資額			役員総数	うち地方公共団体退職者	うち地方公共団体出向者	経常損益額・当期正味財産増減額	純資産・正味財産	市町村等からの補助金交付額	市町村等からの委託料収入額	市町村等からの借入残高	市町村等以外の借入残高	市町村等からの損失補償・債務保証付き債務残高	情報公開を行っている	条例・要綱等を設けている	民間委託の有無					
							割合	団体数																			
58	上田市		鹿教湯温泉地域暖房	株式会社	住宅・都市サービス	10,000	940	9.4	1	0	0																
59	上田市		まちづくり上田	株式会社	商工	10,000	500	5.0	1	8	1	0															
60	上田市	○	公立大学法人長野大学	地方独立行政法人	教育・文化	2,068,102	2,068,102	100.0	1	100	1	0	136,117	2,174,736	291,498	9,826	0	0	0	0	○	○	○				
61	岡谷市		おかや文化振興事業団	公益財団法人	教育・文化	30,000	30,000	100.0	1	24	2	1	3,670	208,934	15,500	311,480	0	0	0	0	○		○				
62	岡谷市		諏訪湖勤労者福祉サービスセンター	一般財団法人	商工	32,300	32,300	100.0	2	26	4	3	-12,005	82,182	18,200	12,590	0	0	0	0	○		○				
63	岡谷市		やまびこスケートの森	株式会社	教育・文化	72,250	25,000	34.6	1	29	1	3	16,795	240,568	0	609,312	0	47,192	0	0	○		○				
64	岡谷市		岡谷市体育協会	公益財団法人	教育・文化	51,000	4,000	7.8	1	16	0	0	-314	52,996	1,081	6,040	0	0	0	0	○		○				
65	岡谷市		岡谷市土地開発公社	土地開発公社	地域・都市開発	3,000	3,000	100.0	1	21	0	21	-1,121	7,187	0	0	0	0	0	0	○						
66	飯田市		飯田勤労者共済会	一般財団法人	社会福祉・保健医療	30,000	30,000	100.0	1	25	2	3	574	148,359	11,975	15,943	0	0	0	0	○		○				
67	飯田市		南信州・飯田産業センター	公益財団法人	商工	17,000	12,000	70.6	15	21	0	8	-7,530	970,845	196,362	0	0	178,500	0	0	○	○	○				
68	飯田市		飯田市天竜川環境整備公社	一般財団法人	公害・自然環境保全	40,000	5,000	12.5	1	10	1	3															
69	飯田市		飯田市体育協会	公益財団法人	教育・文化	71,660	10,000	14.0	1	14	0	1	-1,592	46,278	7,500	0	0	0	0	0	○						
70	飯田市		飯田清掃	株式会社	生活衛生	22,810	22,660	99.3	1	15	2	1	32,195	244,244	0	7,584	0	0	0	0	○	○					
71	飯田市		飯田健康温泉	株式会社	社会福祉・保健医療	10,000	5,000	50.0	1	23	0	1	117	44,974	0	0	0	0	0	0	○						
72	飯田市		天竜峡リゾート	株式会社	観光・レジャー	80,950	10,000	12.4	1	9	0	0															
73	飯田市		飯田ケーブルテレビ	株式会社	その他	168,600	20,200	12.0	1	39	0	0															
74	飯田市		長野県食肉公社	株式会社	農林水産	469,880	98,220	20.9	3	32	0	6															
75	飯田市		飯田まちづくりカンパニー	株式会社	地域・都市開発	212,000	30,000	14.2	1	15	1	1															
76	飯田市		南信州観光公社	株式会社	観光・レジャー	29,650	7,500	25.3	12	8	0	0	968	26,485	0	6,647	0	0	0	0							
77	飯田市		飯田エフエム放送	株式会社	その他	90,000	4,000	4.4	1	8	0	0															
78	飯田市		飯田市土地開発公社	土地開発公社	地域・都市開発	3,000	3,000	100.0	1	19	2	12	-698	428,052	2,040	45,321	0	0	0	0							
79	飯田市		いいだ有機	特例有限会社	農林水産	3,000	1,200	40.0	1	3	0	1	5,110	29,607	0	459	0	0	0	0	○						
80	飯田市		飯田市南信濃振興公社	一般財団法人	観光・レジャー	50,000	50,000	100.0	1	21	6	0	-10,297	30,988	3,478	11,354	0	0	0	0							
81	諏訪市		諏訪市土地開発公社	土地開発公社	地域・都市開発	10,000	10,000	100.0	1	30	0	28	10,921	53,090	0	0	184,370	4,351,631	4,351,631						○		
82	諏訪市		エルシービー	株式会社	その他	353,500	4,000	1.1	8	130	1	0															
83	須坂市		須高ケーブルテレビ	株式会社	その他	196,000	7,000	3.6	3	38	0	1															
84	須坂市		須坂市文化振興事業団	一般財団法人	教育・文化	30,000	30,000	100.0	1	33	2	5	6,726	85,229	20,000	175,987	0	0	0	0	○	○	○				
85	須坂市		須坂市土地開発公社	土地開発公社	地域・都市開発	3,000	3,000	100.0	1	17	0	15	49	129,293	0	0	0	0	0	0	○	○					
86	須坂市		須坂温泉	株式会社	地域・都市開発	135,000	69,250	51.3	1	10	0	1	-19,980	146,976	0	0	194,260	0	0	0	○	○					

番号	報告地方 公共団体	新設 法人	法人名	法人分類	業務分類	出資の状況(千円、%)				役職員の状況(人)			経営の状況(千円)		財政的支援の状況(千円)					情報公開の状況		民間委託の 活用状況			
						出資総額	地方公共団体 等出資額		役員 総数	うち 地方公 共団体 退職者	うち 地方公 共団体 出向者	経常損益額・ 当期正味財 産増減額	純資産・ 正味財産	市町村等 からの補助 金交付額	市町村等 からの委託 料収入額	市町村等 からの 借入残高	市町村等 以外からの 借入残高	市町村等 からの 損失補償・債 務保証付き 債務残高	情報公開を 行っている	条例・ 要綱等 を設けて いる					
							割合	団体数																	
87	小諸市		コミュニティテレビこもろ	株式会社	その他	99,800	12,000	12.0	1	33	0	0													
88	小諸市		小諸市土地開発公社	土地開発公社	地域・ 都市開発	3,000	3,000	100.0	1	18	0	9	-871	-309,933	0	0	0	675,000	675,000	○					
89	小諸市		こもろ観光局	一般社団法人	観光・ レジャー	6,200	3,600	58.1	1	16	0	1	1,388	6,916	0	51,400	0	0	0	0	○				○
90	伊那市		伊那市振興公社	一般財団法人	教育・文化	30,000	30,000	100.0	1	12	3	2	-1,289	63,327	0	163,468	0	0	0	0	○				○
91	伊那市		伊那市観光	株式会社	観光・ レジャー	30,000	24,000	80.0	1	45	0	1	-37,293	1,941	28,768	0	0	0	0	0	○				○
92	伊那市		伊那ケーブルテレビジョン	株式会社	その他	200,000	5,000	2.5	1	42	0	0													
93	駒ヶ根市		駒ヶ根市土地開発公社	土地開発公社	地域・ 都市開発	3,000	3,000	100.0	1	13	0	7	-1,348	48,672	2,214	0	0	442,000	442,000	○	○				
94	駒ヶ根市		駒ヶ根市文化財団	公益財団法人	教育・文化	10,000	10,000	100.0	1	22	0	4	0	60,968	114,799	0	0	0	0	○	○				
95	駒ヶ根市		エコシティー・駒ヶ岳	株式会社	その他	26,550	18,500	69.7	4	38	1	2	57,541	580,484	0	0	0	743,000	0	○	○				
96	駒ヶ根市		駒ヶ根高原温泉開発	株式会社	観光・ レジャー	90,000	62,000	68.8	2	9	0	2	-1,283	12,940	4,000	0	0	42,926	42,926	○	○				
97	駒ヶ根市		南信州ビール	株式会社	商工	49,500	22,550	45.6	2	18	1	1	9,790	78,471	0	0	0	0	0	○	○				
98	駒ヶ根市		中央アルプス観光	株式会社	運輸・道路	100,000	5,200	5.2	1	100	0	3													
99	駒ヶ根市		駒ヶ根市給食財団	一般財団法人	教育・文化	3,000	3,000	100.0	1	34	0	5	0	3,000	112,487	0	0	0	0	○	○				
100	中野市		中野市産業公社	一般財団法人	観光・ レジャー	20,000	20,000	100.0	1	10	0	3	-4,462	67,709	33,151	75,982	0	0	0	0	○				○
101	中野市		北信食肉センター	株式会社	農林水産	133,970	40,000	29.9	11	28	0	0	-744	59,619	2,019	0	0	42,519	0						
102	中野市		テレビ北信ケーブルビジョン	株式会社	その他	149,250	5,000	3.4	1	15	0	0													
103	中野市		中野市土地開発公社	土地開発公社	地域・ 都市開発	5,000	5,000	100.0	1	26	0	24	3,579	393,523	0	0	0	0	0						○
104	中野市		斑尾	株式会社	観光・ レジャー	24,000	14,000	58.3	1	17	0	0	-3,030	49,344	0	2,846	0	0	0	0					
105	大町市		大町市土地開発公社	土地開発公社	地域・ 都市開発	5,000	5,000	100.0	1	13	1	12	55	169,570	0	0	0	0	0	○					
106	飯山市		テレビ飯山	株式会社	その他	49,500	35,000	70.7	1	13	0	1	11,885	112,345	0	119,000	0	0	0	0					
107	飯山市		飯山市土地開発公社	土地開発公社	地域・ 都市開発	3,400	3,400	100.0	1	16	0	14	1,489	247,756	0	0	0	109,000	109,000						
108	茅野市		茅野市総合サービス	株式会社	観光・ レジャー	20,000	18,000	90.0	1	99	1	8	-18,573	23,554	25,761	483,945	0	0	0	0	○				○
109	茅野市		地域文化創造	株式会社	教育・文化	20,000	20,000	100.0	1	25	0	5	-4,697	29,831	7,220	162,037	0	0	0	0					○
110	茅野市		ベルビア	株式会社	地域・ 都市開発	50,000	26,500	53.0	1	12	0	1	554	55,601	0	0	0	37,500	0						○
111	茅野市		北ハヶ岳リゾート	株式会社	観光・ レジャー	98,000	20,000	20.4	1	32	0	2													
112	塩尻市		塩尻市文化振興事業団	一般財団法人	教育・文化	100,000	100,000	100.0	1	11	0	5	-10,776	120,545	0	137,000	0	0	0	0	○				○
113	塩尻市		信州ファーム	株式会社	農林水産	10,000	5,100	51.0	1	8	0	3	268	13,558	0	0	0	0	0						
114	塩尻市		塩尻市土地開発公社	土地開発公社	地域・ 都市開発	5,000	5,000	100.0	1	13	1	10	-3,972	810,792	0	0	408,490	0	0	○					
115	塩尻市		塩尻筑南勤労者福祉サービスセンター	一般財団法人	社会福祉・ 保健医療	32,300	27,000	83.6	3	23	0	3	-1,641	61,707	8,000	0	0	0	0	○					

番号	報告地方公共団体	新設法人	法人名	法人分類	業務分類	出資の状況(千円、%)				役職員の状況(人)			経営の状況(千円)		財政的支援の状況(千円)					情報公開の状況		民間委託の活用状況
						出資総額	地方公共団体等出資額		役員総数	うち地方公共団体退職者	うち地方公共団体出向者	経常損益額・当期正味財産増減額	純資産・正味財産	市町村等からの補助金交付額	市町村等からの委託料収入額	市町村等からの借入残高	市町村等以外の借入残高	市町村等からの損失補償・債務保証付き債務残高	情報公開を行っている	条例・要綱等を設けている	民間委託の有無	
							割合	団体数														
116	塩尻市		塩尻市振興公社	一般財団法人	商工	5,000	5,000	100.0	1	15	3	6	163,057	53,546	221,912	85,488	0	162,961	162,961			○
117	塩尻市		塩尻市農業公社	一般社団法人	農林水産	5,000	3,000	60.0	1	22	0	2	1,623	30,427	28,765	0	0	10,000	13,250	○		
118	塩尻市		しおじり街元気カンパニー	株式会社	商工	17,550	3,710	21.1	1	14	0	1										
119	塩尻市	○	塩尻市森林公社	一般社団法人	農林水産	5,500	5,500	100.0	1	7	2	4	26,235	12,352	61,079	0	0	13,250	0			○
120	佐久市		佐久平尾山開発	株式会社	観光・レジャー	300,000	72,000	24.0	1	30	0	0										
121	佐久市		エフエム佐久平	株式会社	その他	100,000	20,000	20.0	1	12	0	1										
122	佐久市		佐久市振興公社	一般社団法人	観光・レジャー	10,450	5,250	50.2	1	39	1	2	1,377	5,474,157	0	224,053	0	0	0	○	○	○
123	佐久市		佐久市土地開発公社	土地開発公社	地域・都市開発	15,000	15,000	100.0	1	18	0	7	2,937	714,808	0	0	0	72,900	72,900	○	○	
124	佐久市		佐久ケーブルテレビ	株式会社	その他	362,480	208,000	57.4	2	21	0	1	260	44,772	0	26,000	0	110,000	110,000			
125	佐久市		佐久市文化事業団	一般財団法人	教育・文化	41,000	40,000	97.6	1	11	0	6	0	42,134	0	108,890	0	0	0	○	○	○
126	千曲市		千曲市土地開発公社	土地開発公社	地域・都市開発	3,000	3,000	100.0	1	20	0	10	-397	240,204	0	0	0	0	0	○	○	
127	千曲市		信州ケーブルテレビジョン	株式会社	その他	25,000	800	3.2	1	15	0	0										
128	千曲市		信州スポーツスピリット	株式会社	教育・文化	52,150	3,000	5.8	1	8	0	0										
129	千曲市	○	信州千曲観光局	一般社団法人	観光・レジャー	5,000	5,000	100.0	1	19	1	4	6,005	11,005	30,000	0	0	0	0			
130	東御市		信州東御市振興公社	株式会社	観光・レジャー	394,000	389,150	98.8	1	71	0	4	31,015	286,723	0	240,569	153,000	0	0			○
131	東御市		東御市土地開発公社	土地開発公社	地域・都市開発	8,000	8,000	100.0	1	15	0	8	-260	28,406	0	0	0	0	0			
132	東御市		身体教育医学研究所	公益財団法人	社会福祉・保健医療	5,000	5,000	100.0	1	15	2	5	12,529	38,676	11,446	28,811	0	0	0	○		
133	東御市		エフエムとうみ	株式会社	その他	32,650	5,000	15.3	1	14	1	0										
134	安曇野市		豊科開発公社	一般社団法人	観光・レジャー	6,000	3,000	50.0	1	21	0	4	441	75,578	0	14,100	0	0	0	○		○
135	安曇野市		ほりでーゆー	株式会社	観光・レジャー	32,000	27,000	84.4	1	30	0	4	-34,747	93,034	0	2,000	0	0	0	○		○
136	安曇野市		穂高温泉供給	株式会社	観光・レジャー	95,000	24,500	25.8	1	21	0	2	47,694	664,618	0	396	0	0	0			
137	安曇野市		ファインビュー室山	株式会社	観光・レジャー	30,000	22,500	75.0	1	28	0	4	-11,013	172,269	0	0	0	0	0	○		○
138	安曇野市		三郷農業振興公社	株式会社	農林水産	45,000	40,000	88.9	1	13	0	4	4,547	45,729	0	12,963	0	0	0			
139	安曇野市		あづみ野テレビ	株式会社	その他	311,000	24,000	7.7	2	28	1	0										
140	安曇野市		安曇野市土地開発公社	土地開発公社	地域・都市開発	10,000	10,000	100.0	1	17	2	15	2,793	309,926	66,846	0	0	0	0			
141	小海町		小海町開発公社	一般社団法人	地域・都市開発	6,800	4,650	68.4	4	15	0	6	4,599	265,419	0	0	0	0	0	○		
142	川上村		川上村振興公社	一般財団法人	観光・レジャー	30,000	30,000	100.0	1	27	0	0	-11,378	46,105	100	194,280	0	0	0	○	○	
143	南牧村		南牧村振興公社	株式会社	観光・レジャー	5,000	5,000	100.0	1	3	0	3	-278	6,135	0	56,360	0	0	0	○		
144	南相木村		南相木村故郷ふれあい公社	特例有限会社	観光・レジャー	3,000	2,800	93.3	1	10	0	3	-1,452	-1,022	0	41,008	0	0	0			

番号	報告地方公共団体	新設法人	法人名	法人分類	業務分類	出資の状況(千円、%)				役職員の状況(人)			経営の状況(千円)		財政的支援の状況(千円)					情報公開の状況		民間委託の活用状況			
						出資総額	地方公共団体等出資額			役員総数	うち地方公共団体退職者	うち地方公共団体出向者	経常損益額・当期正味財産増減額	純資産・正味財産	市町村等からの補助金交付額	市町村等からの委託料収入額	市町村等からの借入残高	市町村等以外の借入残高	市町村等からの損失補償・債務保証付き債務残高	情報公開を行っている	条例・要綱等を設けている				
								割合	団体数																
145	佐久穂町		佐久高原ケーブルビジョン	株式会社	その他	50,000	500	1.0	1	5	0	0													
146	軽井沢町		軽井沢町振興公社	一般社団法人	教育・文化	10,000	5,000	50.0	1	20	0	4	4,556	286,587	10,170	148,364	0	0	0	0	0	0	○	○	○
147	御代田町		御代田町土地開発公社	土地開発公社	地域・都市開発	3,500	3,500	100.0	1	16	2	6	-172	67,031	0	0	135,700	0	0	0	0	0	○		
148	立科町		立科町土地開発公社	土地開発公社	地域・都市開発	3,000	3,000	100.0	1	21	0	9	-717	129,891	0	0	0	0	0	0	0	0			
149	立科町		蓼科ケーブルビジョン	株式会社	その他	80,000	41,300	51.6	2	10	1	0	452	91,133	0	2,838	0	17,930	0						
150	立科町		立科町農業振興公社	株式会社	農林水産	10,000	5,500	55.0	1	7	0	1	2,062	16,258	0	376	0	0	0	0	0				
151	青木村		青木村土地開発公社	土地開発公社	地域・都市開発	3,000	3,000	100.0	1	6	0	2	116	92,792	0	0	0	0	0	0	0				
152	青木村		道の駅あおき	株式会社	農林水産	7,630	2,500	32.8	1	5	0	2	811	9,901	0	11,400	0	0	0	0	0	○			
153	長和町		長和町振興公社	株式会社	観光・レジャー	100,000	98,000	98.0	1	20	2	1	40,029	74,177	0	115,963	100,000	81,038	0	0	0	○			
154	長和町		長和町土地開発公社	土地開発公社	地域・都市開発	8,000	8,000	100.0	1	16	0	2	-336	98,290	0	0	0	15,200	0						
155	長和町		長門牧場	株式会社	農林水産	98,880	50,000	50.6	1	30	0	0	10,561	78,713	0	0	0	461,410	0	0	0	○			
156	下諏訪町		下諏訪町地域開発公社	一般社団法人	商工	3,000	2,250	75.0	1	58	1	10	612	162,615	32,841	127,385	0	0	0	0	0	○	○	○	
157	下諏訪町		下諏訪町土地開発公社	土地開発公社	地域・都市開発	10,000	10,000	100.0	1	12	0	10	237,498	-686,159	253,565	0	0	1,563,258	1,563,258	0	0	0	○		
158	富士見町		富士見町開発公社	一般社団法人	観光・レジャー	3,000	2,000	66.7	1	45	1	0	115,720	-721,693	0	0	1,400,000	59,498	55,000	0	0	0	○		○
159	富士見町		富士見メガソーラー	株式会社	その他	10,000	9,500	95.0	1	7	0	2	49,363	10,000	0	0	0	615,016	0	0	0	○		○	
160	原村		原村振興公社	一般財団法人	観光・レジャー	50,000	50,000	100.0	1	19	2	4	4,167	34,946	2,500	55,658	0	8,450	0	0	0	○		○	
161	原村		原村土地開発公社	土地開発公社	地域・都市開発	5,000	5,000	100.0	1	11	1	7	-7,265	337,269	0	0	0	0	0	0	0			○	
162	辰野町		辰野町土地開発公社	土地開発公社	地域・都市開発	3,000	3,000	100.0	1	14	0	5	5,521	8,736	102,180	0	0	423,080	423,080	0	0	0	○		
163	箕輪町		みのわ振興公社	株式会社	観光・レジャー	30,000	24,000	80.0	1	13	0	3	9,628	119,124	0	26,891	0	0	0	0	0	○			
164	箕輪町		箕輪町土地開発公社	土地開発公社	地域・都市開発	3,000	3,000	100.0	1	15	0	8	-13,722	28,254	0	0	0	0	0	0	0	○			
165	飯島町		飯島町土地開発公社	土地開発公社	地域・都市開発	5,000	5,000	100.0	1	16	0	8	23,681	20,920	30,000	31	0	300,000	300,000	0	0	0	○		
166	飯島町		まちづくりセンターいいじま	一般財団法人	地域・都市開発	3,000	3,000	100.0	1	11	0	6	-2,385	8,492	7,594	40,535	0	0	0	0	0	○		○	
167	南箕輪村		南箕輪村開発公社	一般財団法人	観光・レジャー	5,000	5,000	100.0	1	14	0	3	-1,845	27,909	480	59,500	0	0	0	0	0	○		○	
168	南箕輪村		南箕輪村土地開発公社	土地開発公社	地域・都市開発	3,500	3,500	100.0	1	16	0	11	-4,253	-479,249	50,000	0	0	554,020	554,020	0	0	0	○		
169	中川村		中川観光開発	株式会社	観光・レジャー	21,300	11,120	52.2	1	21	0	2	3,950	16,301	18,211	0	0	0	0	0	0	○			
170	中川村		中川村土地開発公社	土地開発公社	地域・都市開発	3,000	3,000	100.0	1	15	0	7	-5,455	69,919	0	0	0	0	0	0	0	○			
171	宮田村		宮田村土地開発公社	土地開発公社	地域・都市開発	5,000	5,000	100.0	1	12	0	6	5,321	39,474	0	0	0	320,000	320,000	0	0	0	○	○	
172	宮田村		宮田観光開発	株式会社	観光・レジャー	96,000	48,000	50.0	1	10	0	1	7,155	131,261	0	0	0	17,908	0	0	0	○	○		
173	松川町		松川町土地開発公社	土地開発公社	地域・都市開発	3,500	3,500	100.0	1	21	0	14	-145	65,144	0	0	0	0	0	0	0	○			

番号	報告地方公共団体	新設法人	法人名	法人分類	業務分類	出資の状況(千円、%)				役職員の状況(人)			経営の状況(千円)		財政的支援の状況(千円)					情報公開の状況		民間委託の活用状況
						出資総額	地方公共団体等出資額			役員総数	うち地方公共団体退職者	うち地方公共団体出向者	経常損益額・当期正味財産増減額	純資産・正味財産	市町村等からの補助金交付額	市町村等からの委託料収入額	市町村等からの借入残高	市町村等以外からの借入残高	市町村等からの損失補償・債務保証付き債務残高	情報公開を行っている	条例・要綱等を設けている	民間委託の有無
							割合	団体数														
174	松川町		チャンネル・ユー	株式会社	その他	10,000	9,000	90.0	1	19	0	3	12,584	103,540	0	0	0	27,984	0	○		
175	高森町		高森町まちづくり振興公社	一般財団法人	観光・レジャー	15,000	15,000	100.0	1	20	0	0	3,634	27,656	9,710	9,259	0	0	0	○		
176	阿智村		阿智屋神観光局	株式会社	観光・レジャー	20,560	14,070	68.4	1	21	0	1	-107,911	13,025	88,000	0	0	0	0			
177	平谷村		信州平谷温泉	株式会社	観光・レジャー	30,000	19,540	65.1	1	27	0	0	-13,351	29,109	0	0	0	0	0			○
178	平谷村		みなみ信州平谷リゾート	特例有限会社	観光・レジャー	4,000	2,500	62.5	1	18	0	0	2,163	-10,030	0	0	0	31,269	0			○
179	根羽村		ネバーランド	株式会社	農林水産	20,000	11,000	55.0	1	16	0	0	4,085	4,126	0	0	0	20,468	0			
180	下條村		そばの城	株式会社	観光・レジャー	50,000	25,000	50.0	1	25	0	2	331	47,627	0	600	0	0	0	○		
181	下條村		飯田カントリー倶楽部	株式会社	観光・レジャー	45,000	2,000	4.4	1	46	0	2										
182	売木村		茶臼山ゴルフ倶楽部	株式会社	観光・レジャー	2,100,000	6,000	0.3	1	11	0	0										
183	売木村		ブナの嶺ゴルフ倶楽部	株式会社	観光・レジャー	200,000	1,000	0.5	1	8	0	0										
184	天龍村		龍泉閣	特例有限会社	観光・レジャー	25,500	13,000	51.0	1	8	3	0	-145	13,795	16,000	0	0	0	0	○		
185	天龍村		天龍農林業公社	特例有限会社	農林水産	3,000	3,000	100.0	1	5	0	1	4,501	2,357	19,595	1,571	0	7,837	0	○		
186	泰阜村		ヌーベルファーム泰阜	株式会社	農林水産	5,000	1,500	30.0	1	4	1	0	-1,475	710	0	0	0	6,890	0	○		
187	豊丘村	○	豊かな丘	株式会社	農林水産	8,990	4,000	44.5	1	11	1	7	0	0	0	0	0	0	0			
188	大鹿村		秋葉路	特例有限会社	商工	10,000	5,000	50.0	1	2	0	0	-1,143	10,347	0	0	0	0	0			
189	上松町		上松町土地開発公社	土地開発公社	地域・都市開発	5,000	5,000	100.0	1	16	1	14	-130	49,618	0	0	0	0	0			
190	上松町		上松観光開発	特例有限会社	観光・レジャー	9,000	2,150	23.9	1	15	0	0										
191	木祖村		源流	特例有限会社	その他	4,000	1,000	33.3	1	9	0	0	-1,010	13,064	0	0	0	0	0			
192	木祖村		奥木曽グリーンリゾート	株式会社	観光・レジャー	84,040	10,000	11.9	1	8	0	0	-19,605	53,624	993	0	120,000	38,396	0			
193	木祖村		藪原スキーリフト	株式会社	観光・レジャー	30,000	400	1.3	1	4	0	0										
194	木祖村		やぶはらタクシー	株式会社	運輸・道路	10,000	2,000	20.0	1	5	0	0										
195	王滝村		木曾御嶽観光	株式会社	観光・レジャー	50,000	9,028	18.1	1	2	0	0										
196	木曾町		まちづくり木曾福島	株式会社	商工	91,000	55,600	61.1	1	17	1	0	2,501	37,888	4,141	0	0	200	0			○
197	木曾町		開田高原振興公社	一般財団法人	農林水産	50,000	50,000	100.0	1	17	0	0	-518	31,052	0	17,268	0	0	0	○		
198	麻績村		聖高原管理センター	株式会社	観光・レジャー	10,000	4,677	46.8	1	4	0	0	1,156	15,167	0	0	0	0	0	○		
199	麻績村		聖高原リゾート	株式会社	観光・レジャー	34,000	33,500	98.5	1	10	0	0	2,255	43,370	0	29,030	0	0	0	○		
200	生坂村		生坂村農業公社	公益財団法人	農林水産	34,000	30,000	88.2	1	17	1	1	-6,348	118,966	45,348	0	0	23,283	0	○	○	
201	朝日村		朝日村土地開発公社	土地開発公社	地域・都市開発	5,000	5,000	100.0	1	13	1	9	30,602	96,749	0	0	0	0	0	○		
202	朝日村		農地ホスピタル朝日	特例有限会社	農林水産	24,150	2,000	8.3	1	5	0	1										

番号	報告地方公共団体	新設法人	法人名	法人分類	業務分類	出資の状況(千円、%)				役職員の状況(人)			経営の状況(千円)		財政的支援の状況(千円)					情報公開の状況		民間委託の活用状況			
						出資総額	地方公共団体等出資額			役員総数	うち地方公共団体退職者	うち地方公共団体出向者	経常損益額・当期正味財産増減額	純資産・正味財産	市町村等からの補助金交付額	市町村等からの委託料収入額	市町村等からの借入残高	市町村等以外の借入残高	市町村等からの損失補償・債務保証付き債務残高	情報公開を行っている	条例・要綱等を設けている	民間委託の有無			
								割合	団体数																
203	筑北村		筑北村開発公社	一般財団法人	農林水産	10,300	10,000	97.1	1	12	0	0	125	22,114	5,000	12,008	0	0	0	0	0	○		○	
204	池田町		池田町土地開発公社	土地開発公社	地域・都市開発	3,500	3,500	100.0	1	19	0	9	-8,251	55,217	0	0	0	10,000	10,000	0	0	○			
205	松川村		松川村土地開発公社	土地開発公社	地域・都市開発	3,000	3,000	100.0	1	18	3	6	-1,691	107,476	0	0	0	0	0	0	0	○			
206	白馬村		白馬村土地開発公社	土地開発公社	地域・都市開発	3,000	3,000	100.0	1	15	0	13	-70	3,782	0	0	0	0	0	0	0	○	○		
207	白馬村		白馬村振興公社	一般財団法人	観光・レジャー	39,600	39,600	100.0	1	10	0	5	-6,161	60,597	1,900	0	0	0	0	0	0	○	○		
208	白馬村		岩岳リゾート	株式会社	観光・レジャー	75,000	7,500	10.0	1	5	0	1													
209	白馬村		白馬村観光局	一般社団法人	観光・レジャー	20,000	15,500	77.5	1	28	0	2	-7,429	71,694	81,237	0	0	0	0	0	0	○	○		
210	小谷村		道の駅おたり	株式会社	農林水産	7,000	7,000	100.0	1	9	0	0	2,143	35,327	0	0	0	10,530	0	0				○	
211	小谷村		おたり振興公社	株式会社	観光・レジャー	11,850	11,850	100.0	1	11	0	0	-406	13,860	0	0	0	0	0	0	0			○	
212	坂城町		さかきテクノセンター	公益財団法人	商工	50,000	40,000	80.0	1	12	0	1	-16,578	704,956	94,238	0	0	1,078	0	0	0	○		○	
213	坂城町		更埴地域勤労者共済会	一般財団法人	社会福祉・保健医療	32,000	30,000	93.8	2	19	1	0	-1,229	58,894	7,000	4,100	0	0	0	0	0	0	○		○
214	坂城町		坂城町土地開発公社	土地開発公社	地域・都市開発	3,000	3,000	100.0	1	21	0	11	406	226,808	0	236,731	0	612,633	612,633	0	0	○			
215	坂城町		坂城町振興公社	株式会社	観光・レジャー	30,000	22,000	73.3	1	14	0	3	627	33,776	2,498	42,406	0	0	0	0	0	○		○	
216	坂城町		まちづくり坂城	株式会社	商工	10,000	5,000	50.0	1	12	0	2	-99	10,903	0	4,132	0	0	0	0	0	○			
217	坂城町		味ロッジ	株式会社	農林水産	2,500	2,150	86.0	1	2	0	1	-1,570	-806	28	0	0	5,551	0	0	○				
218	小布施町		小布施町土地開発公社	土地開発公社	地域・都市開発	3,000	3,000	100.0	1	13	0	11	-17,187	44,980	47,000	0	140,800	0	0	0	0				
219	小布施町		小布施町振興公社	一般財団法人	農林水産	30,000	30,000	100.0	1	26	0	4	-9,432	25,352	0	30,247	0	18,986	0	0	0			○	
220	小布施町		ア・ラ・小布施	株式会社	観光・レジャー	28,000	1,000	3.6	1	10	0	0													
221	小布施町		小布施ハイウェイオアシス	株式会社	商工	60,000	12,000	20.0	1	11	0	2													
222	高山村		高山村土地開発公社	土地開発公社	地域・都市開発	3,000	3,000	100.0	1	15	0	7	-84	40,236	0	0	0	0	0	0	0	○			
223	山ノ内町		山ノ内町総合開発公社	一般財団法人	商工	3,000	3,000	100.0	1	17	0	5	-2,422	137,832	0	0	0	0	0	0	0	○			
224	木島平村		木島平観光	株式会社	観光・レジャー	64,800	52,550	81.1	1	27	0	0	8,282	93,319	373	37,315	40,000	9,000	5,050	0	0	○			
225	木島平村		木島平村農業振興公社	一般財団法人	農林水産	52,000	39,000	75.0	1	18	0	4	152	69,273	59,480	3,270	0	5,520	0	0	0	○			
226	木島平村		木島平村土地開発公社	土地開発公社	地域・都市開発	3,000	3,000	100.0	1	8	2	5	-597	96,123	0	25	0	0	0	0	0	○			
227	野沢温泉村		野沢温泉	株式会社	観光・レジャー	69,000	20,000	29.0	1	40	13	2	63,061	171,881	0	56,236	0	253,780	157,640	0	0	○			
228	信濃町		信濃町ふるさと振興公社	特例有限会社	農林水産	22,000	11,000	50.0	1	17	0	2	3,381	107,401	0	0	0	0	0	0	0			○	
229	信濃町		信濃町土地開発公社	土地開発公社	地域・都市開発	5,000	5,000	100.0	1	10	2	6	-86	55,715	0	0	0	0	0	0	0				
230	信濃町		信濃町振興局	一般社団法人	運輸・道路	3,360	2,000	59.5	1	11	0	1	2,749	9,559	2,790	20,393	0	0	0	0	0			○	
231	小川村		小川村土地開発公社	土地開発公社	地域・都市開発	5,000	5,000	100.0	1	11	0	6	-2,549	33,278	0	2,215	0	0	0	0	0	○			

番号	報告地方公共団体	新設法人	法人名	法人分類	業務分類	出資の状況(千円、%)				役職員の状況(人)			経営の状況(千円)		財政的支援の状況(千円)					情報公開の状況		民間委託の活用状況	
						出資総額	地方公共団体等出資額		役員総数	うち地方公共団体退職者	うち地方公共団体出向者	経常損益額・当期正味財産増減額	純資産・正味財産	市町村等からの補助金交付額	市町村等からの委託料収入額	市町村等からの借入残高	市町村等以外からの借入残高	市町村等からの損失補償・債務保証付き債務残高	情報公開を行っている	条例・要綱等を設けている	民間委託の有無		
							割合	団体数															
232	小川村		小川村農林公社みらい	一般財団法人	農林水産	3,000	1,000	33.3	1	6	0	1	2,502	11,983	20,763	12,047	0	1,175	0	0	○		
233	飯綱町		飯綱町ふるさと振興公社	特例有限会社	農林水産	30,000	27,500	91.7	1	7	0	0	-89	29,205	1,300	0	0	15,000	0	0	○		○
234	栄村		栄村振興公社	一般財団法人	観光・レジャー	80,000	80,000	100.0	1	20	0	0	-30,946	19,722	0	17,130	0	0	0	0			
235	栄村		苗場山観光	株式会社	観光・レジャー	16,410	8,300	50.6	1	10	0	0	1,140	44,501	0	0	0	0	0	0			
236	栄村		栄村物産センター	特例有限会社	農林水産	8,000	5,000	62.5	1	9	0	0	-3,010	6,059	0	0	0	0	0	0			
237	諏訪広域連合		諏訪広域総合情報センタ	株式会社	情報処理	250,000	156,400	62.5	3	36	1	7	4,764	330,312	0	914,252	0	0	0	0	○		
合 計						35,574,139	17,597,878	49.5		6,849	139	800	2,717,536	63,886,845	3,293,684	16,613,032	11,298,607	39,718,622	17,993,129	139	51	66	

※「報告地方公共団体」は、出資地方公共団体のうち、第三セクター等に対する出資額が最も大きなもの(出資額が同額の地方公共団体がある場合には、設立運営に最も関与しているもの)。

※「経営の状況」以下の項目については、地方公共団体等からの「出資割合が25%以上の法人」及び「出資割合が25%未満であるものの地方公共団体から財政的支援を受けている法人」を記載。