



県内市町村等が出資・出えんする第三セクター等の状況 についてお知らせします

平成 28 年度における県内市町村等が出資・出えんする第三セクター等の状況に関する概況、経営状況、市町村等からの財政的支援及び情報公開等に関する状況の調査結果は次のとおりです。

1 市町村等が出資・出えんする第三セクター等の状況

法人数は 237 法人（前年度比 2 法人減）

地方公共団体等からの出資額は 154 億 9,600 万円（前年度比 19 億 3,300 万円増）

役職員数は 6,788 人（前年度比 145 人減）

2 1のうち、地方公共団体等からの出資割合が 25%以上の 180 法人の状況

黒字法人数は 106 法人（前年度比 5 法人減）で、黒字総額は 19 億 9,100 万円
（前年度比 4,800 万円減）

赤字法人数は 74 法人（前年度比 5 法人増）で、赤字総額は 6 億 5,800 万円
（前年度比 2,800 万円増）

債務超過法人数は 7 法人（前年度比 1 法人減）で、債務超過額は 22 億 3,400 万円
（前年度比 2 億 4,600 万円減）

市町村等からの補助金交付総額は 41 億 4,100 万円（前年度比 20 億 2,100 万円増）
市町村等からの委託料収入総額は 94 億円（前年度比 117 億 5,400 万円減）

市町村等からの借入残高は 123 億 9,200 万円（前年度比 93 億 8,700 万円増）

市町村等以外からの借入残高は 270 億 4,100 万円（前年度比 33 億 4,700 万円減）
市町村等による損失補償・債務保証が付されている債務残高は 192 億 7,400 万円
（前年度比 41 億 7,200 万円減）

詳細は、別紙をご覧ください。

しあわせ信州創造プラン（長野県総合 5 か年計画）推進中

信州で学ぼう



長野県立大学
THE UNIVERSITY OF NAGANO
2018年4月開学



2018信州総文祭
大会マスコットキャラクター
信州なび助



信州やまほいく

企画振興部 市町村課 財政係
課長 竹内 善彦
担当 丸山 正徳、中島 太一、徳竹 一樹
電話 026-235-7065（直通）
026-232-0111（代表） 内線 2112
F A X 026-232-2557
E-mail s-zaisei1@pref.nagano.lg.jp

【調査概要等】

1 調査名称

「第三セクター等の状況に関する調査」

(平成 29 年 8 月 7 日付け総財公第 100 号総務省自治財政局公営企業課長通知による。)

2 調査時点

平成 29 年 3 月 31 日現在

※なお、平成 27 年度以前の調査結果においても、年度末日現在が調査時点となっています。

3 調査対象法人

(1) 県内市町村、一部事務組合及び広域連合（以下「市町村等」という。）が出資・出えん（以下「出資」という。）を行っている「第三セクター等」として、次の法人を調査対象としています。ただし、調査時点において清算手続き中の法人は集計から除いています。

ア 一般社団法人及び一般財団法人に関する法律等の規定に基づき設立された公益社団法人、公益財団法人、一般社団法人、一般財団法人（以下「社団法人・財団法人」という。）

イ 会社法等の規定に基づき設立された株式会社、合名会社、合資会社、合同会社及び特例有限会社（以下「会社法法人」という。）

ウ 公有地の拡大の推進に関する法律の規定に基づき設立された土地開発公社

エ 地方独立行政法人法に基づき設立された地方独立行政法人

(2) 「Ⅱ 第三セクター等の経営状況」及び「Ⅲ 第三セクター等の情報公開、民間委託の活用状況」については、(1)の調査対象法人のうち、次の「地方公共団体等」からの出資割合が 25% 以上の法人（以下「25%以上出資法人」という。）を集計対象としています。（複数の地方公共団体等の出資割合の合計が 25%以上の法人を含みます。）

ア 市町村等

イ 長野県

ウ ア又はイが過半を出資する法人

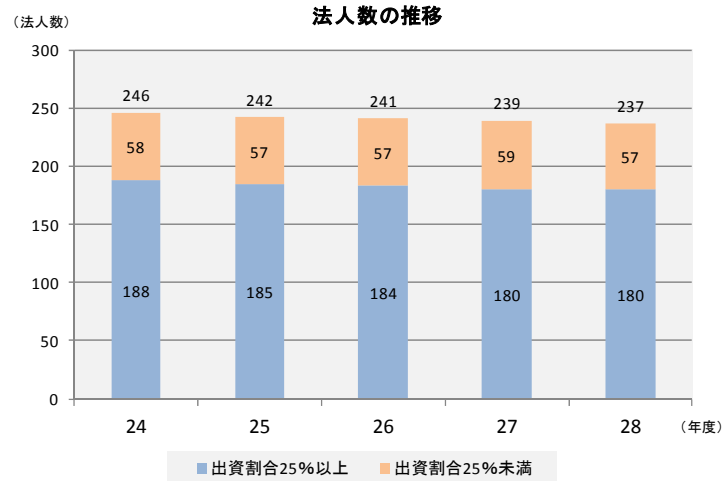
4 その他

表・グラフ等については、表示単位未満の端数処理により合計と内訳が一致しない場合があります。

I 第三セクター等の概況

1 法人数

第三セクター等の数は237法人で、前年度から2法人減少しています。法人別では、社団法人・財団法人が76法人、会社法法人が119法人、土地開発公社が41法人、地方独立行政法人が1法人となっています。このうち25%以上出資法人は180法人で、前年度から増減ありませんでした。



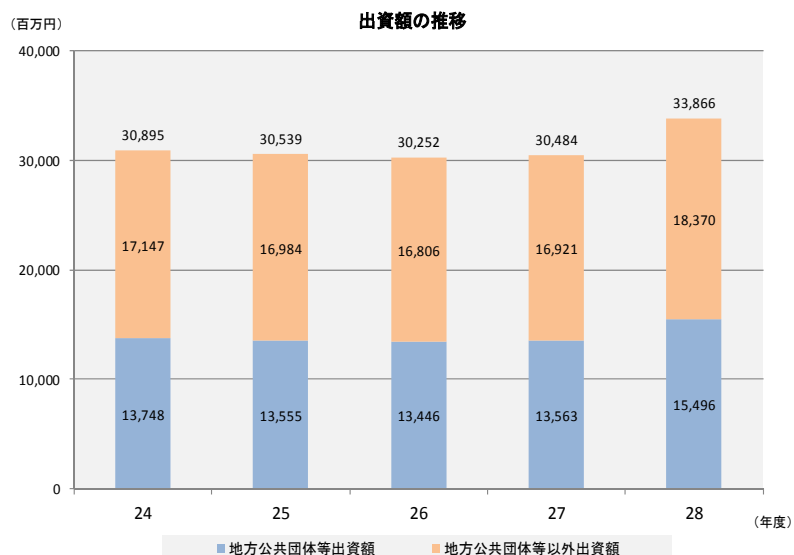
(単位：法人数)

区分	24		25		26		27		28	
	うち25%以上	うち25%未満	うち25%以上	うち25%未満	うち25%以上	うち25%未満	うち25%以上	うち25%未満	うち25%以上	うち25%未満
第三セクター計	200	142	197	140	199	142	197	138	195	138
社団法人・財団法人	79	72	73	67	74	68	74	68	76	70
会社法法人	121	70	124	73	125	74	123	70	119	68
土地開発公社	46	46	45	45	42	42	42	42	41	41
地方独立行政法人	0	0	0	0	0	0	0	0	1	1
総計	246	188	242	185	241	184	239	180	237	180

2 出資額

地方公共団体等からの出資額は154億9,600万円で、前年度から19億3,300万円増加し、出資総額338億6,600万円の45.8%を占めています。

法人別では、社団法人・財団法人への出資額が73億7,100万円、会社法法人が52億6,600万円、土地開発公社が2億400万円、地方独立行政法人が26億5,400万円となっています。

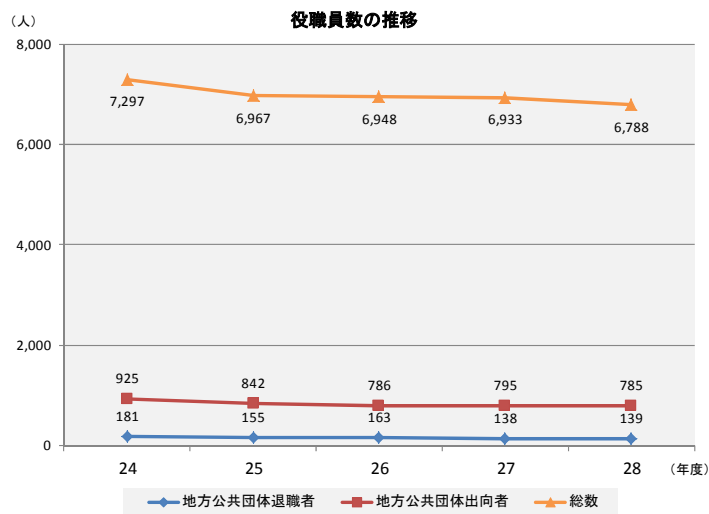


(単位：百万円)

区分	年度	24		25		26		27		28		
		うち25%以上	うち25%以上	うち25%以上	うち25%以上	うち25%以上	うち25%以上	うち25%以上	うち25%以上			
第三セクター計	出資総額	30,671	19,414	30,319	18,784	30,043	18,912	30,274	18,821	31,008	18,027	
	地方公共団体等出資額	13,524	12,801	13,334	12,527	13,237	12,508	13,353	12,580	12,637	11,869	
	地方公共団体等出資割合	44.1%	65.9%	44.0%	66.7%	44.1%	66.1%	44.1%	66.8%	40.8%	65.8%	
	社団法人・財団法人	出資総額	13,525	12,855	13,261	12,290	13,290	12,279	13,436	12,358	12,676	11,624
		地方公共団体等出資額	8,229	8,153	8,013	7,858	7,997	7,842	7,997	7,842	7,371	7,216
		地方公共団体等出資割合	60.8%	63.4%	60.4%	63.9%	60.2%	63.9%	59.5%	63.5%	58.1%	62.1%
	会社法法人	出資総額	17,146	6,559	17,058	6,494	16,753	6,633	16,838	6,463	18,332	6,403
		地方公共団体等出資額	5,295	4,648	5,321	4,669	5,241	4,666	5,357	4,738	5,266	4,653
		地方公共団体等出資割合	30.9%	70.9%	31.2%	71.9%	31.3%	70.3%	31.8%	73.3%	28.7%	72.7%
土地開発公社	出資総額	224	224	221	221	209	209	209	209	204	204	
	地方公共団体等出資額	224	224	221	221	209	209	209	209	204	204	
	地方公共団体等出資割合	100.0%	100.0%	100.0%	100.0%	100.0%	100.0%	100.0%	100.0%	100.0%	100.0%	
地方独立行政法人	出資総額	0	0	0	0	0	0	0	0	2,654	2,654	
	地方公共団体等出資額	0	0	0	0	0	0	0	0	2,654	2,654	
	地方公共団体等出資割合	0.0%	0.0%	0.0%	0.0%	0.0%	0.0%	0.0%	0.0%	100.0%	100.0%	
総計	出資総額	30,895	19,638	30,539	19,005	30,252	19,121	30,484	19,030	33,866	20,886	
	地方公共団体等出資額	13,748	13,025	13,555	12,748	13,446	12,717	13,563	12,789	15,496	14,728	
	地方公共団体等出資割合	44.5%	66.3%	44.4%	67.1%	44.4%	66.5%	44.5%	67.2%	45.8%	70.5%	

3 役職員数

第三セクター等の役職員総数は6,788人で、うち地方公共団体退職者は139人(2.0%)、地方公共団体からの出向者は785人(11.6%)となっています。



(単位：人)

区分	年度	24		25		26		27		28						
		総数	うち地方公共団体退職者 (割合)	うち地方公共団体出向者 (割合)	総数	うち地方公共団体退職者 (割合)	うち地方公共団体出向者 (割合)	総数	うち地方公共団体退職者 (割合)	うち地方公共団体出向者 (割合)	総数	うち地方公共団体退職者 (割合)	うち地方公共団体出向者 (割合)			
第三セクター計		6,531	171 2.6%	408 6.2%	6,234	144 2.3%	349 5.6%	6,282	150 2.4%	352 5.6%	6,255	128 2.0%	348 5.6%	5,330	123 2.3%	330 6.2%
	社団法人・財団法人	2,784	116 4.2%	261 9.4%	2,514	87 3.5%	218 8.7%	2,530	84 3.3%	223 8.8%	2,519	80 3.2%	215 8.5%	1,666	82 4.9%	206 12.4%
	会社法法人	3,747	55 1.5%	147 3.9%	3,720	57 1.5%	131 3.5%	3,752	66 1.8%	129 3.4%	3,736	48 1.3%	133 3.6%	3,664	41 1.1%	124 3.4%
土地開発公社		766	10 1.3%	517 67.5%	733	11 1.5%	493 67.3%	666	13 2.0%	434 65.2%	678	10 1.5%	447 65.9%	684	15 2.2%	455 66.5%
地方独立行政法人													774	1 0.1%	0 0.0%	
総計		7,297	181 2.5%	925 12.7%	6,967	155 2.2%	842 12.1%	6,948	163 2.3%	786 11.3%	6,933	138 2.0%	795 11.5%	6,788	139 2.0%	785 11.6%

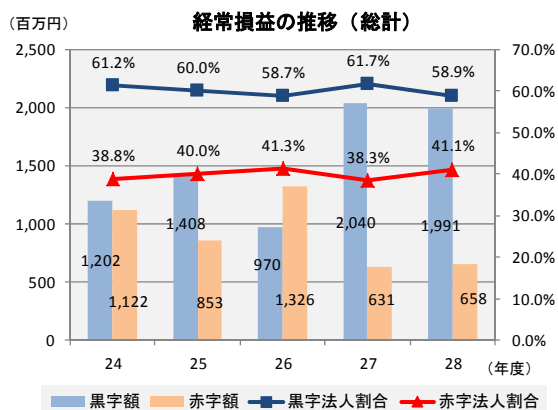
Ⅱ 第三セクター等の経営状況

- 地方公共団体等からの出資割合が25%以上の法人を集計対象としています。
- 平成29年3月31日時点の直近の財務諸表等に基づいて集計しています。

1 経常損益の状況

黒字となっている法人は106法人（58.9%）で前年度から5法人減少し、黒字総額は19億9,100万円の前年度から4,800万円減少しました。

赤字となっている法人は74法人（41.1%）で前年度から5法人増加し、赤字総額は6億5,800万円の前年度から2,800万円増加しました。



（単位：百万円）

区分	年度		24			25			26			27			28		
	法人数	構成比	金額	法人数	構成比	金額	法人数	構成比	金額	法人数	構成比	金額	法人数	構成比	金額		
第三セクター計	142		297	140		527	142		▲ 393	138		1,289	138		642		
黒字法人	93	65.5%	1,001	90	64.3%	1,024	83	58.5%	678	94	68.1%	1,842	82	59.4%	1,212		
赤字法人	49	34.5%	▲ 704	50	35.7%	▲ 497	59	41.5%	▲ 1,072	44	31.9%	▲ 553	56	40.6%	▲ 570		
社団法人・財団法人	72		▲ 109	67		308	68		▲ 212	68		665	70		35		
当期正味財産 増加法人	36	50.0%	445	39	58.2%	566	33	48.5%	315	41	60.3%	1,066	37	52.9%	393		
当期正味財産 減少法人	36	50.0%	▲ 554	28	41.8%	▲ 258	35	51.5%	▲ 527	27	39.7%	▲ 401	33	47.1%	▲ 358		
会社法人	70		406	73		219	74		▲ 182	70		624	68		606		
経常黒字法人	57	81.4%	556	51	69.9%	458	50	67.6%	363	53	75.7%	776	45	66.2%	819		
経常赤字法人	13	18.6%	▲ 150	22	30.1%	▲ 239	24	32.4%	▲ 544	17	24.3%	▲ 152	23	33.8%	▲ 213		
土地開発公社	46		▲ 217	45		27	42		38	42		120	41		317		
経常黒字法人	22	47.8%	201	21	46.7%	384	25	59.5%	292	17	40.5%	197	23	56.1%	404		
経常赤字法人	24	52.2%	▲ 418	24	53.3%	▲ 356	17	40.5%	▲ 254	25	59.5%	▲ 77	18	43.9%	▲ 88		
地方独立行政法人			0			0			0			0	1		375		
経常黒字法人			0			0			0			0	1	100.0%	375		
経常赤字法人			0			0			0			0	0	0.0%	0		
総計	188		80	185		554	184		▲ 356	180		1,409	180		1,333		
黒字法人	115	61.2%	1,202	111	60.0%	1,408	108	58.7%	970	111	61.7%	2,040	106	58.9%	1,991		
赤字法人	73	38.8%	▲ 1,122	74	40.0%	▲ 853	76	41.3%	▲ 1,326	69	38.3%	▲ 631	74	41.1%	▲ 658		

※ 経常損益：営業損益＋営業外収益（受取利息等）－営業外費用（支払利息等）

※ 当期正味財産増減額：当期における正味財産（資産－負債）の増減額

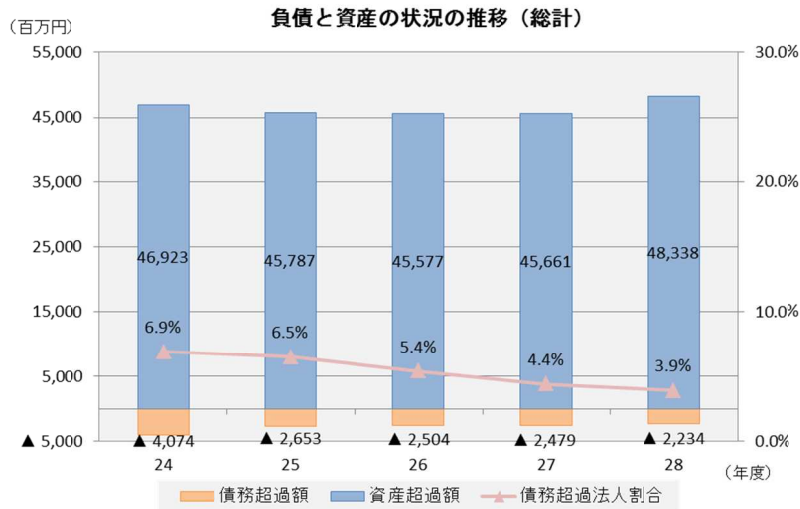
※ 黒字とは、経常損益又は当期正味財産増減額が0以上の場合を指します。

※ 赤字とは、経常損益又は当期正味財産増減額が0未満の場合を指します。

2 負債と資産の状況

資産が負債を上回っている（資産超過）法人は173法人で前年度から1法人増加し、資産超過額は483億3,800万円で前年度から26億7,700万円増加しました。

負債が資産を上回っている（債務超過）法人は7法人で前年度から1法人減少し、債務超過額は22億3,400万円で前年度から2億4,600万円減少しました。



（単位：百万円）

区分	年度	24			25			26			27			28		
		法人数	構成比	金額	法人数	構成比	金額	法人数	構成比	金額	法人数	構成比	金額	法人数	構成比	金額
第三セクター計	資産超過	136	95.8%	37,343	133	95.0%	36,529	136	95.8%	36,507	134	97.1%	36,644	135	97.8%	36,611
	債務超過	6	4.2%	▲ 761	7	5.0%	▲ 762	6	4.2%	▲ 795	4	2.9%	▲ 863	3	2.2%	▲ 736
社団法人・財団法人	資産超過	70	97.2%	28,597	66	98.5%	27,524	67	98.5%	27,585	67	98.5%	27,361	69	98.6%	26,783
	債務超過	2	2.8%	▲ 722	1	1.5%	▲ 695	1	1.5%	▲ 693	1	1.5%	▲ 729	1	1.4%	▲ 723
会社法法人	資産超過	66	94.3%	8,746	67	91.8%	9,005	69	93.2%	8,922	67	95.7%	9,284	66	97.1%	9,827
	債務超過	4	5.7%	▲ 39	6	8.2%	▲ 67	5	6.8%	▲ 102	3	4.3%	▲ 134	2	2.9%	▲ 13
土地開発公社	資産超過	39	84.8%	9,580	40	88.9%	9,258	38	90.5%	9,070	38	90.5%	9,016	37	90.2%	8,707
	債務超過	7	15.2%	▲ 3,313	5	11.1%	▲ 1,891	4	9.5%	▲ 1,709	4	9.5%	▲ 1,616	4	9.8%	▲ 1,498
地方独立行政法人	資産超過			0			0			0			0	1	100.0%	3,020
	債務超過			0			0			0			0	0	0.0%	0
総計	資産超過	175	93.1%	46,923	173	93.5%	45,787	174	94.6%	45,577	172	95.6%	45,661	173	96.1%	48,338
	債務超過	13	6.9%	▲ 4,074	12	6.5%	▲ 2,653	10	5.4%	▲ 2,504	8	4.4%	▲ 2,479	7	3.9%	▲ 2,234

3 市町村等からの財政的支援の状況

(1) 補助金交付額の状況

市町村等から補助金が交付されている法人は69法人（38.3%）で前年度から2法人増加し、交付総額は41億4,100万円で前年度から20億2,100万円増加しました。

（単位：百万円）

区分	年度	24				25				26				27				28			
		全体法人数	補助金交付該当法人数	構成比	交付額	全体法人数	補助金交付該当法人数	構成比	交付額	全体法人数	補助金交付該当法人数	構成比	交付額	全体法人数	補助金交付該当法人数	構成比	交付額	全体法人数	補助金交付該当法人数	構成比	交付額
第三セクター計		142	59	41.5%	1,633	140	57	40.7%	1,859	142	59	41.5%	2,074	138	57	41.3%	1,629	138	58	42.0%	1,964
	社団法人・財団法人	72	44	61.1%	1,398	67	40	59.7%	1,504	68	42	61.8%	1,595	68	43	63.2%	1,474	70	41	58.6%	1,489
	会社法法人	70	15	21.4%	235	73	17	23.3%	356	74	17	23.0%	479	70	14	20.0%	155	68	17	25.0%	475
土地開発公社		46	9	19.6%	756	45	8	17.8%	539	42	6	14.3%	268	42	10	23.8%	491	41	10	24.4%	637
地方独立行政法人					0			0				0			0			0	1	100.0%	1,541
総計		188	68	36.2%	2,389	185	65	35.1%	2,398	184	65	35.3%	2,342	180	67	37.2%	2,120	180	69	38.3%	4,141

(2) 委託料の状況

市町村等からの委託料収入のある法人は 83 法人（46.1%）で前年度から増減ありません。その総額は 94 億円で前年度から 117 億 5,400 万円減少しました。

(単位：百万円)

区分	24				25				26				27				28			
	全体法人数	委託料収入のある法人	構成比	委託料収入額	全体法人数	委託料収入のある法人	構成比	委託料収入額	全体法人数	委託料収入のある法人	構成比	委託料収入額	全体法人数	委託料収入のある法人	構成比	委託料収入額	全体法人数	委託料収入のある法人	構成比	委託料収入額
第三セクター計	142	73	51.4%	18,435	140	68	48.6%	19,620	142	68	47.9%	20,802	138	75	54.3%	21,056	138	74	53.6%	9,119
社団法人・財団法人	72	43	59.7%	15,628	67	40	59.7%	16,473	68	40	58.8%	17,164	68	42	61.8%	18,068	70	42	60.0%	5,276
会社法人	70	30	42.9%	2,807	73	28	38.4%	3,147	74	28	37.8%	3,638	70	33	47.1%	2,988	68	32	47.1%	3,843
土地開発公社	46	9	19.6%	2,188	45	6	13.3%	240	42	7	16.7%	71	42	8	19.0%	98	41	8	19.5%	269
地方独立行政法人				0				0				0				0	1	1	100.0%	11
総計	188	82	43.6%	20,623	185	74	40.0%	19,860	184	75	40.8%	20,873	180	83	46.1%	21,154	180	83	46.1%	9,400

(3) 市町村等からの借入残高の状況

市町村等からの借入残高を有する法人は 12 法人（6.7%）で前年度から 2 法人増加し、借入残高は 123 億 9,200 万円で前年度から 93 億 8,700 万円増加しました。

(単位：百万円)

区分	24				25				26				27				28			
	全体法人数	借入法人数	構成比	残高	全体法人数	借入法人数	構成比	残高	全体法人数	借入法人数	構成比	残高	全体法人数	借入法人数	構成比	残高	全体法人数	借入法人数	構成比	残高
第三セクター計	142	4	2.8%	1,618	140	5	3.6%	1,997	142	6	4.2%	2,273	138	5	3.6%	1,855	138	5	3.6%	1,854
社団法人・財団法人	72	2	2.8%	1,168	67	1	1.5%	1,200	68	1	1.5%	1,250	68	1	1.5%	1,300	70	1	1.4%	1,350
会社法人	70	2	2.9%	450	73	4	5.5%	797	74	5	6.8%	1,023	70	4	5.7%	555	68	4	5.9%	504
土地開発公社	46	5	10.9%	1,463	45	6	13.3%	1,608	42	5	11.9%	887	42	5	11.9%	1,149	41	6	14.6%	1,488
地方独立行政法人				0				0				0				0	1	1	100.0%	9,049
総計	188	9	4.8%	3,081	185	11	5.9%	3,605	184	11	6.0%	3,160	180	10	5.6%	3,005	180	12	6.7%	12,392

(4) 市町村等以外からの借入金と損失補償・債務保証の状況

市町村等以外からの借入残高を有する法人は 59 法人（32.8%）で前年度から 2 法人増加し、借入残高は 270 億 4,100 万円で前年度から 33 億 4,700 万円減少しています。

また、市町村等による損失補償・債務保証が付されている債務残高（以下「損失補償・債務保証付き債務残高」という。）を有する法人は 23 法人（12.8%）で前年度から 4 法人減少し、損失補償・債務保証付き債務残高は 192 億 7,400 万円で前年度から 41 億 7,200 万円減少しています。

(単位：百万円)

区分	24				25				26				27				28			
	全体法人数	該当法人数	構成比	残高	全体法人数	該当法人数	構成比	残高	全体法人数	該当法人数	構成比	残高	全体法人数	該当法人数	構成比	残高	全体法人数	該当法人数	構成比	残高
第三セクター計	市町村等以外からの借入金	39	27.5%	7,695	38	27.1%	7,944	38	26.8%	7,908	38	27.5%	7,914	41	29.7%	7,496				
	損失補償・債務保証	11	7.7%	2,676	10	7.1%	1,896	10	7.0%	1,606	8	5.8%	1,315	6	4.3%	485				
	計	142			140				142				138				138			
社団法人・財団法人	市町村等以外からの借入金	13	18.1%	2,810	11	16.4%	2,125	10	14.7%	1,696	12	17.6%	1,804	14	20.0%	2,104				
	損失補償・債務保証	5	6.9%	1,108	4	6.0%	583	4	5.9%	286	3	4.4%	153	2	2.9%	107				
	計	72			67				68				68				70			
会社法人	市町村等以外からの借入金	26	37.1%	4,885	27	37.0%	5,818	28	37.8%	6,212	26	37.1%	6,110	27	39.7%	5,392				
	損失補償・債務保証	6	8.6%	1,568	6	8.2%	1,312	6	8.1%	1,320	5	7.1%	1,162	4	5.9%	378				
	計	70			73				74				70				68			
土地開発公社	市町村等以外からの借入金	25	54.3%	43,654	20	44.4%	23,914	18	42.9%	23,621	19	45.2%	22,475	18	43.9%	19,546				
	損失補償・債務保証	24	52.2%	43,662	20	44.4%	23,915	19	45.2%	23,742	19	45.2%	22,131	17	41.5%	18,789				
地方独立行政法人	市町村等以外からの借入金			0			0					0			0					0
	損失補償・債務保証			0			0					0			0					0
総計	188	64	34.0%	51,349	58	31.4%	31,857	56	30.4%	31,530	57	31.7%	30,389	59	32.8%	27,041				
		35	18.6%	46,338	30	16.2%	25,811	29	15.8%	25,348	27	15.0%	23,446	23	12.8%	19,274				

Ⅲ 第三セクター等の情報公開、民間委託の活用状況

1 情報公開の状況

情報公開を行っている※¹法人は134法人（74.4%）となっており、大部分の第三セクター等の財務や役員等に関する情報が公開されています。

また、条例・要綱等により情報公開を定めている※²法人は49法人（27.2%）となっています。

※¹ 財務諸表等（概要を含む）を、開示請求によることなく公開しているものを情報公開としています。

※² 法人の経営、運営状況に関する情報開示のための条例・要綱等を地方公共団体が制定している場合を指します。

区分		年度			24			25			26			27			28		
		全体法人数	該当法人数	構成比	全体法人数	該当法人数	構成比	全体法人数	該当法人数	構成比	全体法人数	該当法人数	構成比	全体法人数	該当法人数	構成比			
第三セクター計	情報公開を行っているもの	142	109	76.8%	140	106	75.7%	142	110	77.5%	138	107	77.5%	138	105	76.1%			
	条例・要綱等を設けているもの		43	30.3%		39	27.9%		42	29.6%		42	30.4%		41	29.7%			
	社団法人・財団法人	72	61	84.7%	67	59	88.1%	68	61	89.7%	68	62	91.2%	70	62	88.6%			
会社法法人	情報公開を行っているもの	70	48	68.6%	73	47	64.4%	74	49	66.2%	70	45	64.3%	68	43	63.2%			
	条例・要綱等を設けているもの		12	17.1%		13	17.8%		15	20.3%		13	18.6%		11	16.2%			
土地開発公社	情報公開を行っているもの	46	32	69.6%	45	29	64.4%	42	26	61.9%	42	28	66.7%	41	28	68.3%			
	条例・要綱等を設けているもの		10	21.7%		8	17.8%		8	19.0%		7	16.7%		7	17.1%			
地方独立行政法人	情報公開を行っているもの													1	1	100.0%			
	条例・要綱等を設けているもの															1	100.0%		
総計	情報公開を行っているもの	188	141	75.0%	185	135	73.0%	184	136	73.9%	180	135	75.0%	180	134	74.4%			
	条例・要綱等を設けているもの		53	28.2%		47	25.4%		50	27.2%		49	27.2%		49	27.2%			

2 民間委託の活用状況（平成26年度から調査）

業務を民間委託している法人は61法人（33.9%）となっています。

区分		年度			26			27			28		
		全体法人数	民間委託を活用している法人数	構成比	全体法人数	民間委託を活用している法人数	構成比	全体法人数	民間委託を活用している法人数	構成比			
第三セクター計		142	38	26.8%	138	51	37.0%	138	55	39.9%			
	社団法人・財団法人	68	23	33.8%	68	30	44.1%	70	35	50.0%			
	会社法法人	74	15	20.3%	70	21	30.0%	68	20	29.4%			
土地開発公社		42	2	4.8%	42	3	7.1%	41	5	12.2%			
地方独立行政法人							1	1	100.0%				
総計		184	40	21.7%	180	54	30.0%	180	61	33.9%			

〈参考資料〉

- 長野県内市町村等が出資・出えんする第三セクター等の
平成28年度法人別概況及び経営状況等

番号	報告地方公共団体	新設法人	法人名	法人分類	業務分類	出資の状況(千円、%)				役職員の状況(人)			経営の状況(千円)		財政的支援の状況(千円)					情報公開の状況		民間委託の活用状況	
						出資総額	地方公共団体等出資額			役員総数	うち地方公共団体退職者	うち地方公共団体出向者	経常損益額・当期正味財産増減額	純資産・正味財産	市町村等からの補助金交付額	市町村等からの委託料収入額	市町村等からの借入残高	市町村等以外の借入残高	市町村等からの損失補償・債務保証付き債務残高	情報公開を行っている	条例・要綱等を設けている	民間委託の有無	
								割合	団体数														
29	長野市		長野市勤労者共済会	一般財団法人	社会福祉・保健医療	50,000	24,000	48.0	1	19	2	0	14,253	119,366	20,000	0	0	0	0	0	○		
30	長野市		長野市スポーツ協会	公益財団法人	教育・文化	43,180	21,730	50.3	1	16	2	1	360	63,873	37,428	0	0	0	0	0	○		
31	長野市		信州新町地場産業開発機構	株式会社	商工	10,000	500	5.0	1	12	1	0											
32	長野市		TMO新町	特例有限会社	商工	3,480	500	14.4	1	7	0	0											
33	長野市		長野市文化芸術振興財団	一般財団法人	教育・文化	30,000	30,000	100.0	1	27	0	4	33,903	110,622	0	389,599	0	0	0	0	○		○
34	長野市		ながの緑育協会	一般財団法人	公害・自然環境保全	3,162	1,377	43.5	1	14	0	2	3,180	10,103	31,210	51,745	0	0	0	0	○		○
35	長野市		長野バルセイロ・アスレチッククラブ	株式会社	教育・文化	93,000	10,000	10.8	1	9	0	0											
36	長野市	○	長野市民病院	地方独立行政法人	社会福祉・保健医療	2,654,139	2,654,139	100.0	1	774	1	0	374,685	3,019,921	1,540,958	11,111	9,048,882	0	0	0	○	○	○
37	松本市		松本農業開発センター	一般社団法人	農林水産	6,300	3,000	47.6	1	14	0	5	546	7,532	0	950	0	0	0	0	○	○	○
38	松本市		松本ソフト開発センター	一般財団法人	商工	32,000	22,000	68.8	1	10	1	3	-13,614	263,764	12,963	0	0	0	0	0	○	○	
39	松本市		松本市芸術文化振興財団	一般財団法人	教育・文化	30,000	30,000	100.0	1	40	2	4	28,915	193,685	100,000	723,005	0	0	0	0	○	○	○
40	松本市		松本体育協会	一般財団法人	教育・文化	11,000	5,000	45.5	1	24	2	1	-136	46,502	20,610	7,780	0	0	0	0	○		
41	松本市		松本市土地開発公社	土地開発公社	地域・都市開発	6,500	6,500	100.0	1	21	0	16	603	67,847	3,780	2,385	257,191	481,525	0	0	○	○	○
42	松本市		四賀むらづくり	株式会社	観光・レジャー	55,700	17,000	30.5	1	16	1	0	9,118	20,209	0	33,572	0	14,891	0	0	○	○	
43	松本市		奈川振興公社	一般財団法人	観光・レジャー	3,100	3,100	100.0	1	12	1	1	-818	22,108	0	10,799	0	1,638	0	0	○	○	
44	松本市		乗鞍温泉供給公社	一般財団法人	観光・レジャー	3,000	3,000	100.0	1	14	0	0	-32,616	460,823	0	0	0	0	0	0	○	○	
45	松本市		日本アルプス観光	株式会社	観光・レジャー	16,000	4,800	30.0	1	12	1	0	10,301	398,232	0	0	0	23,500	0	0	○	○	
46	松本市		梓川ふるさと振興公社	一般社団法人	観光・レジャー	5,100	3,500	68.6	1	13	1	0	-10,441	66,134	0	31,013	0	0	0	0	○	○	
47	松本市		松本市勤労者共済会	一般財団法人	社会福祉・保健医療	40,000	40,000	100.0	1	15	0	0	7,967	147,435	10,000	0	0	0	0	0	○		○
48	松本市		松本山雅	株式会社	その他	195,500	46,000	23.5	6	21	0	0											
49	松本市	○	松本ヘルス・ラボ	一般財団法人	商工	30,000	30,000	100.0	1	10	0	0	14,117	44,117	16,274	0	0	0	0	0			
50	上田市		上田市土地開発公社	土地開発公社	地域・都市開発	14,000	14,000	100.0	1	30	0	26	8,671	1,757,828	66,476	0	0	3,305,443	3,030,000	○			
51	上田市		上田市体育協会	一般財団法人	教育・文化	20,000	5,000	25.0	1	29	0	0	-440	51,900	27,680	380	0	0	0	0	○		
52	上田市		上田市地域振興事業団	一般財団法人	観光・レジャー	30,000	30,000	100.0	1	69	1	7	41,502	135,505	0	742,776	0	0	0	0	○		○
53	上田市		上田ケーブルビジョン	株式会社	その他	49,500	1,000	2.0	1	52	0	1											
54	上田市		丸子温泉開発	株式会社	観光・レジャー	10,000	5,630	56.3	1	12	1	1	11,039	66,163	8,130	0	0	0	0	0	○		
55	上田市		ハーレススキーリゾート	株式会社	観光・レジャー	100,000	3,980	4.0	1	12	0	0											
56	上田市		上田交通	株式会社	住宅・都市サービス	160,000	731	0.5	1	27	0	0											
57	上田市		丸子警報器	株式会社	商工	12,800	124	1.0	1	91	0	0											

番号	報告地方 公共団体	新設 法人	法人名	法人分類	業務分類	出資の状況(千円、%)				役職員の状況(人)			経営の状況(千円)		財政的支援の状況(千円)					情報公開の状況		民間委託の 活用状況
						出資総額	地方公共団体 等出資額		役員 総数	うち 地方公 共団体 退職者	うち 地方公 共団体 出向者	経常損益額・ 当期正味財 産増減額	純資産・ 正味財産	市町村等 からの補助 金交付額	市町村等 からの委託 料収入額	市町村等 からの借 入残高	市町村等 以外からの 借入残高	市町村等 からの 損失補償・債 務保証付き 債務残高	情報公開を 行っている	条例・ 要綱等 を設けて いる		
							割合	団体数														
116	塩尻市		塩尻市振興公社	一般財団法人	商工	5,000	5,000	100.0	1	15	3	6	28,558	51,530	101,372	103,308	0	52,124	52,124			○
117	塩尻市		塩尻市農業公社	一般社団法人	農林水産	5,000	3,000	60.0	1	22	0	3	497	29,191	30,205	0	0	9,300		○		
118	塩尻市		しおじり街元気カンパニー	株式会社	商工	17,550	3,710	21.1	1	14	0	1										
119	佐久市		佐久平尾山開発	株式会社	観光・レ ジャー	300,000	72,000	24.0	1	41	0	0										
120	佐久市		エフエム佐久平	株式会社	その他	100,000	20,000	20.0	1	12	0	1										
121	佐久市		佐久市振興公社	一般社団法人	観光・レ ジャー	10,450	5,250	50.2	1	36	1	2	933	5,472,780	0	205,859	0	0		○	○	○
122	佐久市		佐久市土地開発公社	土地開発公社	地域・ 都市開発	15,000	15,000	100.0	1	18	0	7	7,308	711,871	0	0	0	156,800	156,800	○	○	
123	佐久市		佐久ケーブルテレビ	株式会社	その他	362,480	178,000	49.1	1	20	0	1	-22,490	46,259	0	25,951	0	110,000	110,000			
124	佐久市		佐久市文化事業団	一般財団法人	教育・文化	41,000	40,000	97.6	1	11	0	6	0	42,134	0	81,754	0	0		○	○	○
125	千曲市		千曲市土地開発公社	土地開発公社	地域・ 都市開発	3,000	3,000	100.0	1	20	0	10	2,556	336,046	0	0	0	0		○	○	
126	千曲市		千曲市観光協会	一般社団法人	観光・レ ジャー	5,000	5,000	100.0	1	22	1	0	-4,632	5,898	13,600	26,425	0	0				
127	千曲市		信州ケーブルテレビジョン	株式会社	その他	25,000	800	3.2	1	16	0	0										
128	千曲市		信州スポーツスピリット	株式会社	教育・文化	52,150	3,000	5.8	1	11	0	0										
129	東御市		信州東御市振興公社	株式会社	観光・レ ジャー	394,000	389,150	98.8	1	77	0	4	-576	343,411	0	227,306	170,000	0				○
130	東御市		東御市土地開発公社	土地開発公社	地域・ 都市開発	8,000	8,000	100.0	1	15	0	8	-272	28,666	0	0	0	0				
131	東御市		身体教育医学研究所	公益財団法人	社会福祉・ 保健医療	3,000	3,000	100.0	1	15	2	5	8,220	11,148	7,900	20,010	0	0		○		
132	東御市		エフエムとうみ	株式会社	その他	32,650	5,000	15.3	1	13	1	1										
133	安曇野市		豊科開発公社	一般社団法人	農林水産	6,000	3,000	50.0	1	21	0	4	996	75,498	0	13,056	0	0		○		○
134	安曇野市		ほりでーゆー	株式会社	観光・レ ジャー	32,000	27,000	84.4	1	30	0	4	-15,958	127,854	0	1,852	0	0		○		○
135	安曇野市		穂高温泉供給	株式会社	観光・レ ジャー	95,000	24,500	25.8	1	18	0	2	56,191	635,062	0	400	0	0				
136	安曇野市		ファインビュー室山	株式会社	農林水産	30,000	22,500	75.0	1	28	0	4	-12,029	187,531	0	0	0	0		○		○
137	安曇野市		三郷農業振興公社	株式会社	農林水産	45,000	40,000	88.9	1	13	0	4	3,984	42,303	0	12,963	0	0				
138	安曇野市		あづみ野テレビ	株式会社	その他	311,000	24,000	7.7	2	26	2	0										
139	安曇野市		安曇野市土地開発公社	土地開発公社	地域・ 都市開発	10,000	10,000	100.0	1	17	2	15	459	307,132	10,306	0	0	0				
140	小海町		小海町開発公社	一般社団法人	地域・ 都市開発	6,800	4,650	68.4	4	15	0	6	3,377	260,820	0	0	0	0		○		
141	川上村		川上村振興公社	一般財団法人	観光・レ ジャー	30,000	30,000	100.0	1	27	0	0	-7,949	57,483	200	190,831	0	0		○	○	
142	南牧村		南牧村振興公社	株式会社	観光・レ ジャー	5,000	5,000	100.0	1	3	0	3	207	6,484	0	52,809	0	0		○		
143	南相木村		南相木村故郷ふれあい公社	特例有限会社	観光・レ ジャー	3,000	2,800	93.3	1	9	0	2	-587	584	3,000	28,000	0	0				
144	佐久穂町		佐久高原ケーブルビジョン	株式会社	その他	50,000	500	1.0	1	5	0	0										

番号	報告地方 公共団体	新設 法人	法人名	法人分類	業務分類	出資の状況(千円、%)				役職員の状況(人)			経営の状況(千円)		財政的支援の状況(千円)					情報公開の状況		民間委託の 活用状況	
						出資総額	地方公共団体 等出資額			役員 総数	うち 地方公 共団体 退職者	うち 地方公 共団体 出向者	経常損益額・ 当期正味財 産増減額	純資産・ 正味財産	市町村等 からの補助 金交付額	市町村等 からの委託 料収入額	市町村等 からの 借入残高	市町村等 以外からの 借入残高	市町村等 からの 損失補償・債 務保証付き 債務残高	情報公開を 行っている	条例・ 要綱等 を設けて いる		
								割合	団体数														
145	軽井沢町		軽井沢町振興公社	一般社団法人	教育・文化	10,000	5,000	50.0	1	21	0	5	14,987	282,030	9,550	150,599	0	0		○	○	○	
146	御代田町		御代田町土地開発公社	土地開発公社	地域・ 都市開発	3,500	3,500	100.0	1	16	1	6	-172	67,203	0	0	135,700	0		○			
147	立科町		立科町土地開発公社	土地開発公社	地域・ 都市開発	3,000	3,000	100.0	1	21	0	9	-1,675	130,626	0	0	0	0					
148	立科町		蓼科ケーブルビジョン	株式会社	その他	80,000	41,300	51.6	2	10	1	0	415	91,018	0	2,838	0	20,189					
149	立科町		立科町農業振興公社	株式会社	農林水産	10,000	5,500	55.0	1	7	0	1	2,286	14,973	0	314	0	0					
150	青木村		青木村土地開発公社	土地開発公社	地域・ 都市開発	3,000	3,000	100.0	1	6	0	2	1,042	92,676	0	0	0	0					
151	青木村	○	道の駅あおき	株式会社	農林水産	7,630	2,500	32.8	1	5	0	2	2,126	9,209	0	11,400	0	0		○			
152	長和町		長和町振興公社	株式会社	観光・レ ジャー	100,000	98,000	98.0	1	23	0	2	17,912	38,982	0	119,728	100,000	105,155		○			
153	長和町		長和町土地開発公社	土地開発公社	地域・ 都市開発	8,000	8,000	100.0	1	14	0	3	-2,219	98,625	0	0	0	0					
154	長和町		長門牧場	株式会社	農林水産	61,000	50,000	82.0	1	26	0	1	-1,535	82,150	0	0	0	305,533		○			
155	下諏訪町		下諏訪町地域開発公社	一般社団法人	商工	3,000	2,250	75.0	1	62	1	10	8,093	162,156	26,006	126,427	0	0		○	○	○	
156	下諏訪町		下諏訪町土地開発公社	土地開発公社	地域・ 都市開発	10,000	10,000	100.0	1	12	0	10	234,647	-923,656	349,069	0	0	1,817,827	1,817,827		○		
157	富士見町		富士見町開発公社	一般社団法人	観光・レ ジャー	3,000	2,000	66.7	1	45	1	0	120,720	-723,055	0	0	1,350,000	119,078	55,000		○		○
158	富士見町		富士見メガソーラー	株式会社	その他	10,000	9,500	95.0	1	7	0	2	49,081	10,000	0	0	0	583,012		○		○	
159	原村		原村振興公社	一般財団法人	観光・レ ジャー	50,000	50,000	100.0	1	19	2	4	5,725	30,942	0	58,158	0	11,210		○		○	
160	原村		原村土地開発公社	土地開発公社	地域・ 都市開発	5,000	5,000	100.0	1	11	1	7	-238	344,534	0	0	0	0				○	
161	辰野町		辰野町土地開発公社	土地開発公社	地域・ 都市開発	3,000	3,000	100.0	1	14	0	5	26	3,215	104,581	0	0	567,580	567,580		○		
162	箕輪町		みのわ振興公社	株式会社	観光・レ ジャー	30,000	24,000	80.0	1	13	0	3	-9,572	111,179	0	27,306	0	0		○			
163	箕輪町		箕輪町土地開発公社	土地開発公社	地域・ 都市開発	3,000	3,000	100.0	1	15	0	8	97	22,485	0	0	0	23,000	23,000		○		
164	飯島町		飯島町土地開発公社	土地開発公社	地域・ 都市開発	5,000	5,000	100.0	1	16	0	8	1,314	-29,228	30,000	22	0	360,000	360,000		○		
165	飯島町		まちづくりセンターいいじま	一般財団法人	観光・レ ジャー	3,000	3,000	100.0	1	11	0	6	-289	10,877	7,594	37,245	0	0		○		○	
166	南箕輪村		南箕輪村開発公社	一般財団法人	観光・レ ジャー	5,000	5,000	100.0	1	21	0	3	470	29,896	808	54,000	0	0		○		○	
167	南箕輪村		南箕輪村土地開発公社	土地開発公社	地域・ 都市開発	3,500	3,500	100.0	1	16	0	11	-2,632	-235,573	50,000	0	0	315,080	315,080		○		
168	中川村		中川観光開発	株式会社	観光・レ ジャー	21,300	11,120	52.2	1	24	1	2	4,238	12,534	0	12,679	0	8,842		○			
169	中川村		中川村土地開発公社	土地開発公社	地域・ 都市開発	3,000	3,000	100.0	1	15	0	7	-2,548	75,374	0	0	0	0		○			
170	宮田村		宮田村土地開発公社	土地開発公社	地域・ 都市開発	5,000	5,000	100.0	1	12	0	6	942	34,154	0	0	0	390,000	390,000		○	○	
171	宮田村		宮田観光開発	株式会社	観光・レ ジャー	96,000	48,000	50.0	1	10	0	1	5,124	126,413	0	0	0	20,160		○	○		
172	松川町		松川町土地開発公社	土地開発公社	地域・ 都市開発	3,500	3,500	100.0	1	21	0	14	-55	65,288	0	0	0	0		○			
173	松川町		チャンネル・ユー	株式会社	その他	10,000	9,000	90.0	1	19	0	3	2,290	94,668	121,192	0	0	35,988		○			

番号	報告地方 公共団体	新設 法人	法人名	法人分類	業務分類	出資の状況(千円、%)				役職員の状況(人)			経営の状況(千円)		財政的支援の状況(千円)					情報公開の状況		民間委託の 活用状況
						出資総額	地方公共団体 等出資額			役員 総数	うち 地方公 共団体 退職者	うち 地方公 共団体 出向者	経常損益額・ 当期正味財 産増減額	純資産・ 正味財産	市町村等 からの補助 金交付額	市町村等 からの委託 料収入額	市町村等 からの借 入残高	市町村等 以外からの 借入残高	市町村等 からの 損失補償・債 務保証付き 債務残高	情報公開を 行っている	条例・ 要綱等 を設けて いる	
								割合	団体数													
174	高森町		高森町まちづくり振興公社	一般財団法人	観光・レジャー	15,000	15,000	100.0	1	20	0	0	5,255	24,092	10,902	7,407	0	0				○
175	阿智村	○	阿智屋神観光局	株式会社	観光・レジャー	20,560	14,070	68.4	1	17	0	1	-96,131	21,023	87,300	0	0	0				
176	平谷村		信州平谷温泉	株式会社	観光・レジャー	30,000	19,540	65.1	1	31	0	0	-1,276	43,042	0	0	0	0				○
177	平谷村		みなみ信州平谷リゾート	特例有限会社	観光・レジャー	4,000	2,500	62.5	1	18	0	0	-19,525	-12,122	0	0	0	32,421				○
178	根羽村		ネバーランド	株式会社	農林水産	20,000	11,000	55.0	1	16	0	0	-2,107	224	0	0	0	25,758				
179	下條村		そばの城	株式会社	観光・レジャー	50,000	25,000	50.0	1	25	0	2	557	47,949	0	600	0	0			○	
180	下條村		飯田カントリー倶楽部	株式会社	観光・レジャー	45,000	2,000	4.4	1	46	0	2										
181	売木村		茶臼山ゴルフ倶楽部	株式会社	観光・レジャー	2,100,000	6,000	0.3	1	11	0	0										
182	売木村		ブナの嶺ゴルフ倶楽部	株式会社	観光・レジャー	200,000	1,000	0.5	1	8	0	0										
183	天龍村		龍泉閣	特例有限会社	観光・レジャー	25,500	13,000	51.0	1	9	2	0	-634	14,122	16,000	0	0	0			○	
184	天龍村		天龍農林業公社	特例有限会社	農林水産	3,000	3,000	100.0	1	5	0	1	-2,430	-863	9,000	1,059	0	8,948			○	
185	泰阜村		ヌーベルファーム泰阜	株式会社	農林水産	5,000	1,500	30.0	1	4	1	0	19,503	2,256	0	0	0	9,890			○	
186	大鹿村		秋葉路	特例有限会社	商工	10,000	5,000	50.0	1	2	0	0	-117	11,533	0	0	0	0				
187	上松町		上松町土地開発公社	土地開発公社	地域・都市開発	5,000	5,000	100.0	1	16	1	14	-91	49,748	0	0	0	47,024	47,024			
188	上松町		上松観光開発	特例有限会社	観光・レジャー	9,000	2,150	23.9	1	14	0	0										
189	木祖村		源流	特例有限会社	その他	3,000	1,000	33.3	1	9	0	0	2,651	14,441	0	0	0	0				
190	木祖村		奥木曽グリーンリゾート	株式会社	観光・レジャー	84,040	10,000	11.9	1	12	0	0										
191	木祖村		葦原スキーリフト	株式会社	観光・レジャー	30,000	400	1.3	1	4	0	0										
192	木祖村		やぶはらタクシー	株式会社	運輸・道路	10,000	2,000	20.0	1	4	0	0										
193	王滝村		木曾御嶽観光	株式会社	観光・レジャー	50,000	9,028	18.1	1	2	0	0										
194	大桑村		大桑村地場産業振興センター	株式会社	農林水産	10,000	3,000	30.0	1	12	0	0	678	10,678	0	0	0	0			○	○
195	木曾町		まちづくり木曾福島	株式会社	商工	91,000	55,600	61.1	1	18	0	0	2,835	35,387	1,472	0	0	581			○	○
196	木曾町		開田高原振興公社	一般財団法人	農林水産	50,000	50,000	100.0	1	17	3	0	2,242	31,641	0	17,268	0	0			○	
197	麻績村		聖高原管理センター	株式会社	観光・レジャー	10,000	4,677	46.8	1	4	0	0	851	14,335	0	0	0	0			○	
198	麻績村		聖高原リゾート	株式会社	観光・レジャー	34,000	33,500	98.5	1	10	0	0	2,340	41,665	0	17,842	0	0			○	
199	生坂村		生坂村農業公社	公益財団法人	農林水産	34,000	30,000	88.2	1	17	1	1	3,154	96,438	42,435	0	0	17,203			○	○
200	朝日村		朝日村土地開発公社	土地開発公社	地域・都市開発	5,000	5,000	100.0	1	15	0	10	9,981	66,147	0	12,757	256,500	0			○	
201	朝日村		農地ホスピタル朝日	特例有限会社	農林水産	24,150	2,000	8.3	1	5	0	1										
202	筑北村		筑北村開発公社	一般財団法人	農林水産	10,300	10,000	97.1	1	12	0	0	843	21,989	3,483	13,942	0	0			○	○

番号	報告地方 公共団体	新設 法人	法人名	法人分類	業務分類	出資の状況(千円、%)				役職員の状況(人)			経営の状況(千円)		財政的支援の状況(千円)					情報公開の状況		民間委託の 活用状況			
						出資総額	地方公共団体 等出資額			役員 総数	うち 地方公 共団体 退職者	うち 地方公 共団体 出向者	経常損益額・ 当期正味財 産増減額	純資産・ 正味財産	市町村等 からの補助 金交付額	市町村等 からの委託 料収入額	市町村等 からの借 入残高	市町村等 以外からの 借入残高	市町村等 からの 損失補償・債 務保証付き 債務残高	情報公開を 行っている	条例・ 要綱等 を設けて いる	民間委託 の有無			
								割合	団体数																
203	池田町		池田町土地開発公社	土地開発公社	地域・ 都市開発	3,500	3,500	100.0	1	18	0	8	-9,143	85,044	0	0	0	0	0	0	0	0	○		
204	松川村		松川村土地開発公社	土地開発公社	地域・ 都市開発	3,000	3,000	100.0	1	19	2	8	-3,175	109,166	0	0	0	100,000	100,000	0	0	○			
205	白馬村		白馬村土地開発公社	土地開発公社	地域・ 都市開発	3,000	3,000	100.0	1	15	0	13	-70	3,852	0	0	0	0	0	0	0	0	○	○	
206	白馬村		白馬村振興公社	一般財団法人	観光・レ ジャー	39,600	39,600	100.0	1	10	0	5	-6,356	66,761	1,900	0	0	0	0	0	0	0	○	○	
207	白馬村		岩岳リゾート	株式会社	観光・レ ジャー	75,000	7,500	10.0	1	6	0	1													
208	白馬村		白馬村観光局	一般社団法人	観光・レ ジャー	20,000	15,500	77.5	1	29	0	3	-8,322	81,168	64,345	0	0	0	0	0	0	0	○	○	
209	小谷村		道の駅おたり	株式会社	農林水産	7,000	7,000	100.0	1	9	0	0	624	33,072	0	0	0	8,750	0	0	0	0		○	
210	小谷村		おたり振興公社	株式会社	観光・レ ジャー	11,850	11,850	100.0	1	11	0	0	2,270	13,505	0	0	0	0	0	0	0	0		○	
211	坂城町		さかきテクノセンター	公益財団法人	商工	50,000	40,000	80.0	1	12	0	1	-13,815	721,534	40,049	0	0	1,486	0	0	0	0	○	○	
212	坂城町		更埴地域勤労者共済会	一般財団法人	社会福祉・ 保健医療	32,000	30,000	93.8	2	19	1	0	-1,486	60,122	7,000	4,100	0	0	0	0	0	0	○	○	
213	坂城町		坂城町土地開発公社	土地開発公社	地域・ 都市開発	3,000	3,000	100.0	1	21	0	11	1,143	226,402	0	205,867	0	852,980	852,980	0	0	○			
214	坂城町		坂城町振興公社	株式会社	観光・レ ジャー	30,000	22,000	73.3	1	14	0	3	837	33,762	2,535	52,352	0	0	0	0	0	0	○	○	
215	坂城町		まちづくり坂城	株式会社	商工	10,000	5,000	50.0	1	12	0	2	213	11,001	0	4,500	0	0	0	0	0	0	○		
216	坂城町		味ロッジ	株式会社	農林水産	2,500	2,150	86.0	1	4	0	1	984	764	3,433	0	0	7,460	0	0	0	0	○		
217	小布施町		小布施町土地開発公社	土地開発公社	地域・ 都市開発	3,000	3,000	100.0	1	13	0	11	62	62,167	0	0	246,594	0	0	0	0	0			
218	小布施町		小布施町振興公社	一般財団法人	農林水産	30,000	30,000	100.0	1	26	0	4	-6,933	34,785	0	33,725	0	9,150	0	0	0	0		○	
219	小布施町		ア・ラ・小布施	株式会社	観光・レ ジャー	28,000	1,000	3.6	1	11	0	0													
220	小布施町		小布施ハイウェイオアシス	株式会社	商工	60,000	12,000	20.0	1	12	0	2													
221	高山村		高山村土地開発公社	土地開発公社	地域・ 都市開発	3,000	3,000	100.0	1	15	0	7	-80	40,320	0	0	0	0	0	0	0	0	○		
222	高山村		長野水力	株式会社	その他	50,000	1,000	2.0	1	5	0	0													
223	山ノ内町		山ノ内町総合開発公社	一般財団法人	商工	3,000	3,000	100.0	1	19	0	5	-5,042	140,255	0	300	0	0	0	0	0	0	○		
224	木島平村		木島平観光	株式会社	観光・レ ジャー	64,800	52,550	81.1	1	27	0	0	1,395	85,219	7,613	38,112	40,000	15,000	11,110	0	0	○			
225	木島平村		木島平村農業振興公社	一般財団法人	農林水産	52,000	39,000	75.0	1	18	0	4	14,995	69,192	50,180	5,323	0	1,290	0	0	0	0	○		
226	木島平村		木島平村土地開発公社	土地開発公社	地域・ 都市開発	3,000	3,000	100.0	1	9	2	6	77	96,719	0	3,231	0	0	0	0	0	0	○		
227	野沢温泉村		野沢温泉	株式会社	観光・レ ジャー	69,000	20,000	29.0	1	34	15	0	29,564	134,090	0	56,370	0	299,430	203,230	0	0	○			
228	信濃町		信濃町ふるさと振興公社	特例有限会社	農林水産	22,000	11,000	50.0	1	15	0	2	-289	100,571	0	0	0	0	0	0	0	0		○	
229	信濃町		信濃町土地開発公社	土地開発公社	地域・ 都市開発	5,000	5,000	100.0	1	10	2	6	-79	55,801	0	0	0	0	0	0	0	0			
230	信濃町	○	信濃町振興局	一般社団法人	運輸・道路	3,360	2,000	59.5	1	9	0	2	2,651	6,810	3,064	20,923	0	0	0	0	0	0			○
231	小川村		小川村土地開発公社	土地開発公社	地域・ 都市開発	5,000	5,000	100.0	1	12	0	7	1,428	35,827	0	1,763	0	0	0	0	0	0	○		

番号	報告地方公共団体	新設法人	法人名	法人分類	業務分類	出資の状況(千円、%)				役職員の状況(人)			経営の状況(千円)		財政的支援の状況(千円)					情報公開の状況		民間委託の活用状況
						出資総額	地方公共団体等出資額	割合	団体数	役員総数	うち地方公共団体退職者	うち地方公共団体出向者	経常損益額・当期正味財産増減額	純資産・正味財産	市町村等からの補助金交付額	市町村等からの委託料収入額	市町村等からの借入残高	市町村等以外からの借入残高	市町村等からの損失補償・債務保証付き債務残高	情報公開を行っている	条例・要綱等を設けている	民間委託の有無
232	小川村		小川村農林公社みらい	一般財団法人	農林水産	3,000	1,000	33.3	1	7	0	1	1,769	8,868	3,612	22,608	0	1,632		○		
233	飯綱町		飯綱町ふるさと振興公社	特例有限会社	農林水産	30,000	27,500	91.7	1	8	0	0	-333	28,093	1,780	0	0	20,150		○		
234	栄村		栄村振興公社	一般財団法人	観光・レジャー	80,000	80,000	100.0	1	15	1	0	-29,415	50,738	0	9,815	0	0				
235	栄村		苗場山観光	株式会社	観光・レジャー	16,410	8,300	50.6	1	9	0	0	3,581	45,003	0	0	0	0				
236	栄村		栄村物産センター	特例有限会社	農林水産	8,000	5,000	62.5	1	9	0	0	-1,526	9,140	0	0	0	0				
237	諏訪広域連合		諏訪広域総合情報センタ	株式会社	情報処理	250,000	156,400	62.6	3	36	0	0	1,920	329,113	0	1,234,617	0	0		○		
合 計						33,866,432	15,495,776	45.8		6,788	139	785	1,332,899	46,104,317	4,141,425	9,399,677	12,391,618	27,041,362	19,273,926	134	49	61

※「報告地方公共団体」は、出資地方公共団体のうち、第三セクター等に対する出資額が最も大きなもの(出資額が同額の地方公共団体がある場合には、設立運営に最も関与しているもの)。
 ※「経営の状況」以下の項目については、「25%以上出資法人」のみ記載。