

凡 例

1. 集録の内容

本資料は、厚生労働省による平成30年度水道統計調査の結果に、他調査の結果を部分的に補完して取りまとめたものである。また、国への調査報告後に事業者から修正連絡等があった場合には、その内容も反映している。

2. 平成30年度水道統計調査の対象

- (1)対象の水道 水道用水供給事業、上水道事業、簡易水道事業、専用水道及び小規模水道
- (2)対象の期間 平成30年4月1日から平成31年3月31日まで(又は平成31年3月31日時点)

3. 水道の区分

- (1)水道用水供給事業 水道事業者に対してその用水(浄水)を供給する事業
- (2)上水道 計画給水人口が5,001人以上の水道
- (3)簡易水道 計画給水人口が101人以上5,000人以下の水道
- (4)専用水道
 - 寄宿舎、社宅、療養所等における自家用の水道(居住人口101人以上又は一日最大給水量20m³以上)であり、次のいずれかに該当するもの
 - ア. 自己水源の水を供給、又は自己水源と他の水道から供給を受ける水を混合して供給するもの
 - イ. 他の水道から供給を受ける水のみを水源とし、水槽の有効容量の合計が100m³を超えるもの、又は口径25mm以上の導管の全長が1,500mを超えるもの
- (5)簡易専用水道
 - 上水道又は簡易水道から供給を受ける水のみを水源とし、受水槽の有効容量の合計が10m³を超えるもの(上水道、簡易水道及び専用水道以外)
- (6)準簡易専用水道
 - 上水道、簡易水道、飲料水供給施設又は簡易給水施設から供給を受ける水のみを水源とし、受水槽を有するもの(上水道、簡易水道、専用水道及び簡易専用水道以外)
- (7)飲料水供給施設 計画給水人口が50人以上100人以下の水道
- (8)簡易給水施設 計画給水人口がおおむね20人以上49人以下の水道

4. 人口

行政区域内人口は、長野県が公表している「毎月人口異動調査」に基づく市町村別人口とし、これを基礎に給水区域内人口及び現在給水人口を集計した。

5. 給水普及率

給水普及率 = 現在給水人口(常時居住) / 行政区域内総人口
(上水道、簡易水道及び自己水源のみの専用水道の給水人口)

6. 給水量

- (1)有効水量 有効水量 = 有収水量 + 無収水量
- (2)有収水量 料金徴収の基礎となった水量(メータによる実使用水量等)
- (3)無収水量 管洗浄用、公衆便所用、公衆飲料用及び消火用の水量等
- (4)無効水量 配水管及びメータ上流の給水管の漏水量等
- (5)比率
 - ア. 有効率 = 年間有効水量 / 年間給水量
 - イ. 有収率 = 年間有収水量 / 年間給水量
 - ウ. 負荷率 = 一日平均給水量 / 一日最大給水量

7. 水源の種類

- (1)地表水
 - ア. ダム ダムから直接取水、又はダムに水源手当を依存し下流で取水
 - イ. 湖沼 天然湖等の貯水池から直接取水
 - ウ. 河川 ダム及び湖沼以外の河川水
- (2)地下水
 - ア. 伏流水 河床又はその付近等を潜流する水
 - イ. 浅井戸 自由水面を有し第一不透水層に達するまでの井戸から取水
 - ウ. 深井戸 第一不透水層以下の水を集水する井戸から取水
 - エ. 湧水 自然に地表に湧き出た地下水
- (3)受水
 - ア. 原水受水 分水を受けた原水等
 - イ. 浄水受水 水道用水供給事業から、又は分水を受けた浄水

8. 経営分析

- (1) 有収水量1m³当たりの費用
給水原価 = (総費用－受託工事費) / 年間有収水量
※ 平成26年度の公営企業会計基準の変更に伴い、以下の式による算出数値を併記
給水原価 = (総費用－受託工事費－長期前受金戻入額) / 年間有収水量
- (2) 有収水量1m³当たりの給水収益
供給単価 = 給水収益 / 年間有収水量

9. 管路

- (1) 導水管
取水施設(水源)から浄水場まで水を導く管
- (2) 送水管
浄水場から配水池まで水を送る管
- (3) 配水管
ア. 配水本管 配水池から下流で直接給水装置(給水管等)を分岐しない管
イ. 配水支管 配水池から下流で直接給水装置(給水管等)を分岐する管
- (4) 基幹管路
導水管、送水管及び配水本管
- (5) 耐震適合性のある管
ア 耐震管
耐震型継手を有するダクタイル鋳鉄管、鋼管、水道配水用ポリエチレン管(高密度)及びステンレス管
イ 「管路の耐震化に関する検討会報告書」において、耐震性能を満たすと評価された管をいう。具体的には上記(5)アの耐震管の他に、K型継手を有するダクタイル鋳鉄管のうち良い地盤に布設されているもの、また、RRロング継手を有する硬質塩化ビニル管をいう(ただし、地震の被災経験が少なく、十分に耐震性能が検証されていない管種、継手を含んでいる。)
※ K形継手等を地盤条件の良い箇所に埋設する場合、その耐震性の評価は水道事業者の判断に委ねられている。
- (6) 耐震型継手
ア. ダクタイル鋳鉄管〔離脱防止機構付き継手(S・SⅡ・NS・US・UF・KF・PⅡ形等)〕
イ. 鋼管〔溶接継手〕
ウ. 水道配水用ポリエチレン管〔熱融着継手〕
エ. ステンレス管〔耐震型継手〕

10. 施設の耐震化

- (1) 施設の重要度
ア 浄水場 ランクA 重要度の高い施設(すべての浄水場)
イ 配水池 ランクA 配水本管に直接接続する施設
ランクB 配水本管に直接接続していない施設
- (2) 対応済みの判断 下表の塗りつぶし部分に該当した場合を対応済みとする。

○施設の重要度と有すべき耐震性能基準(水道施設の水道施設の技術的基準を定める省令)

	レベル1地震動(L1)に対して	レベル2地震動(L2)に対して
ランクA	施設の設計能力を損なわない	一定の機能低下をきたしても、速やかに機能回復できる
ランクB	一定の機能低下をきたしても、速やかに機能回復できる	—

レベル1地震動 施設の供用期間中に1～2回発生するレベルの地震動
レベル2地震動 想定される最大規模の地震動

- ※ 上水道の配水池の総有効容量について、「13. 取水量、浄水量及び配水池容量等」と「19. 施設耐震化状況及び災害時確保水量」で数値が異なっているが、国の水道統計調査でも整合が図られていないため、そのまま掲載することとする。

1. 総括

(1) 長野県の水道(平成30年度…平成30年4月1日～平成31年3月31日)

水道種別		用水供給	上水道	簡易水道	専用水道	計	割合	
水道数	県営 (箇所)	1	1	0	—	—		
	市営 (箇所)	0	21	15	—	—		
	町営 (箇所)	0	19	30	—	—		
	村営 (箇所)	0	13	32	—	—		
	一部事務組合営 (箇所)	3	1	0	—	—		
	その他 (箇所)	0	6	49	—	—		
	計 (箇所)	4	61	126	68	259		
給水人口 (人)		—	1,940,820	85,246	1,881	2,027,947		
普及率 (%)		県内給水人口2,027,947／県内総人口2,050,242					98.9	
給水量	年間給水量 (千 ³ m)	49,980	263,283	17,113	(137)	280,396		
	有効水量 (千 ³ m)	49,903	225,644	12,275	(96)	237,919		
	有効率 (%)	99.85	85.7	71.7	(70.0)	84.9		
	有収水量 (千 ³ m)	49,850	218,389	11,244	(96)	229,633		
	有収率 (%)	99.74	83.0	65.7	(70.0)	81.9		
	1日最大 (m ³)	143,747	883,413	74,313	—	957,726		
	1日平均 (m ³)	136,931	724,391	46,885	(376)	771,276		
	1人1日最大 (ℓ)	—	454	871	—	472		
	1人1日平均 (ℓ)	—	370	550	(200)	377		
取水量	年間取水量 (千 ³ m)	51,104	250,925	23,376	—	325,405	100.0%	
	地表水	ダム (千 ³ m)	44,351	26,059	378	—	70,788	21.8%
		湖沼 (千 ³ m)	0	0	193	—	193	0.1%
		河川 (千 ³ m)	0	66,079	7,837	—	73,916	22.7%
		計 (千 ³ m)	44,351	92,138	8,408	—	144,897	44.5%
	地下水	伏流水 (千 ³ m)	0	12,400	4,171	—	16,571	5.1%
		浅井戸 (千 ³ m)	0	17,875	85	—	17,960	5.5%
		深井戸 (千 ³ m)	1,604	79,298	2,831	—	83,733	25.7%
		湧水等 (千 ³ m)	5,149	49,214	7,880	—	62,243	19.1%
		計 (千 ³ m)	6,753	158,787	14,967	—	180,507	55.5%
浄水受水 (千 ³ m)	—	(50,020)	(343)	—	(50,363)	—		

- *1 専用水道の給水人口は自己水源のみの専用水道の給水人口のみとする。
- *2 上水道の年間給水量、有効水量、有収水量、1人1日最大給水量及び1人1日平均給水量は分水量を除いたものである。
- *3 上水道の1日最大給水量及び1日平均給水量は分水量を含む。
- *4 給水量の計の各項目は専用水道の給水量を含まない。
- *5 専用水道の給水量は1人1日平均給水量を200ℓ、有効率及び有収率を70%として推定したものである。

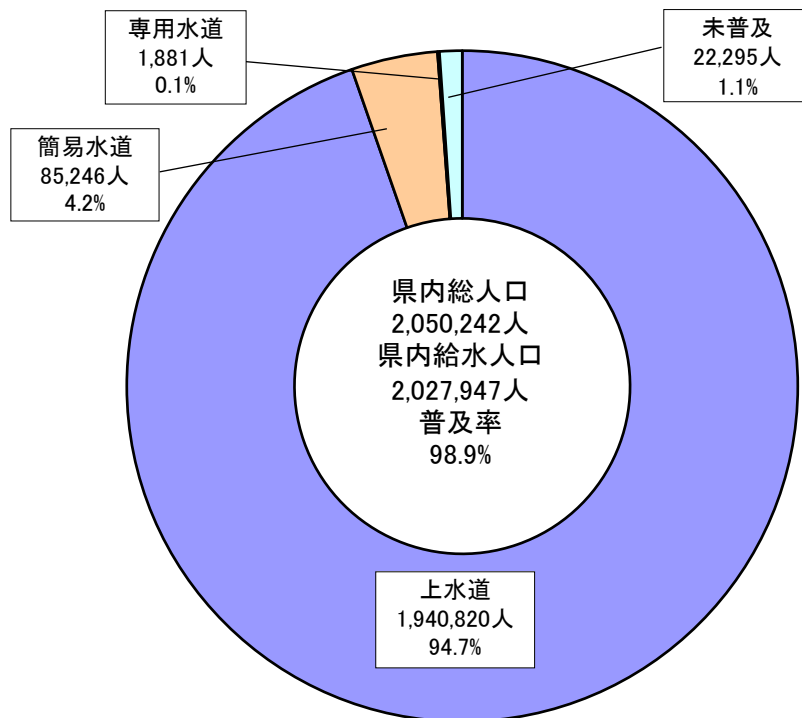
(2) 全国の水道(平成29年度…平成29年4月1日～平成30年3月31日)

水道種別		用水供給	上水道	簡易水道	専用水道	計	割合	
水道数	都道府県営 (箇所)	41	5	2,897	—	—		
	市営 (箇所)	—	747		—	—		
	町営 (箇所)	5	491		—	—		
	村営 (箇所)	—	39		—	—		
	一部事務組合営 (箇所)	46	56		—	—		
	その他 (箇所)	0	9		664	—	—	
	計 (箇所)	92	1,347		3,561	8,239	13,239	
給水人口 (人)		—	121,311,861	2,460,427	394,394	124,166,682		
普及率 (%)		給水人口124,166,682／総人口126,720,532					98.0	
給水量	年間給水量 (千 ³ m)	4,586,762	14,709,888	392,874	(28,791)	15,102,762		
	有効水量 (千 ³ m)	4,575,605	13,600,343	294,915	(20,154)	13,895,258		
	有効率 (%)	99.8	92.5	75.1	(70.0)	92.0		
	有収水量 (千 ³ m)	4,571,356	13,232,529	294,915	(20,154)	13,527,444		
	有収率 (%)	99.7	90.0	75.1	(70.0)	89.6		
	1日最大 (千 ³ m)	14,097	46,085	1,497	—	47,582		
	1日平均 (千 ³ m)	12,566	40,416	1,076	—	41,492		
	1人1日最大 (ℓ)	—	379	608	—	384		
	1人1日平均 (ℓ)	—	332	437	(200)	335		
取水量	年間取水量 (千 ³ m)	4,739,495	10,736,143	432,044	—	15,475,638	100.0%	
	地表水	ダム (千 ³ m)	3,895,054	3,489,730	192,429	—	7,384,784	47.7%
		湖沼 (千 ³ m)	63,527	156,922		—	220,449	1.4%
		河川 (千 ³ m)	682,596	3,216,979		—	3,899,575	25.2%
		計 (千 ³ m)	4,641,177	6,863,631		—	11,504,808	74.3%
	地下水	伏流水 (千 ³ m)	41,022	495,961	34,715	—	536,983	3.5%
		浅井戸 (千 ³ m)	12,627	1,020,079	75,824	—	1,032,706	6.7%
		深井戸 (千 ³ m)	15,724	1,941,019	108,792	—	1,956,743	12.6%
		計 (千 ³ m)	69,373	3,457,059	219,331	—	3,526,432	22.8%
	その他 (千 ³ m)	28,945	415,453	20,283	—	444,398	2.9%	
浄水受水 (千 ³ m)	—	(4,588,253)	(20,252)	—	(4,588,253)	—		

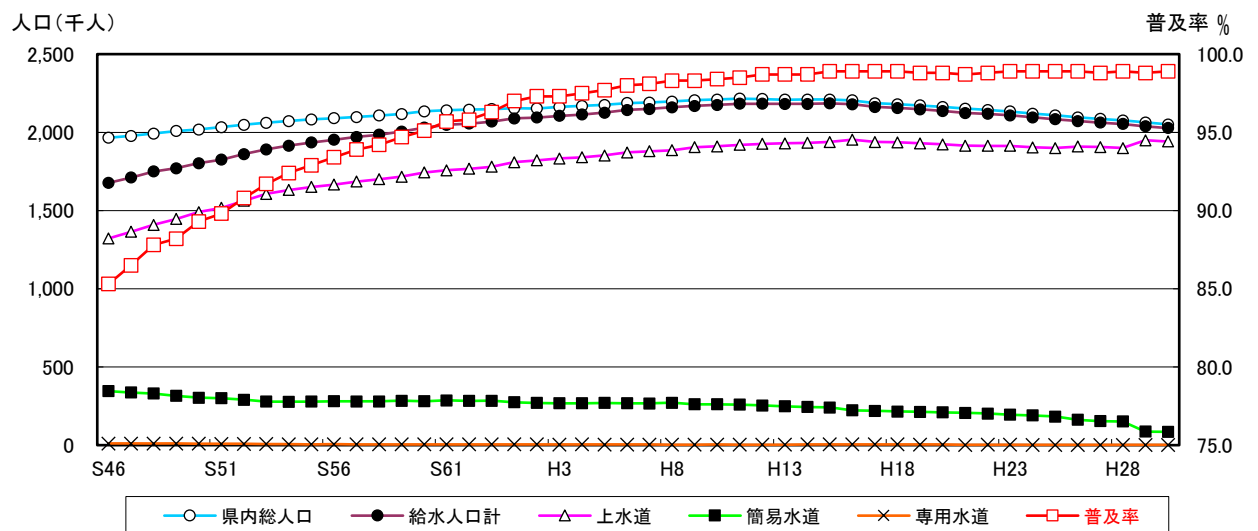
- 上記*1から*5は当表にも該当する。
- *6 厚生労働省医薬・生活衛生局水道課の「平成29年度水道統計」および「平成29年度全国簡易水道統計」による。
 - *7 簡易水道の1日平均、1人1日最大及び1人1日平均給水量は県が独自に算出したものである。
 - *8 給水量の計の各項目は県が独自に算出したものである。
 - *9 取水量の計の各項目は簡易水道の数値を含まない。

2. グラフで表す水道の状況(平成30年度)

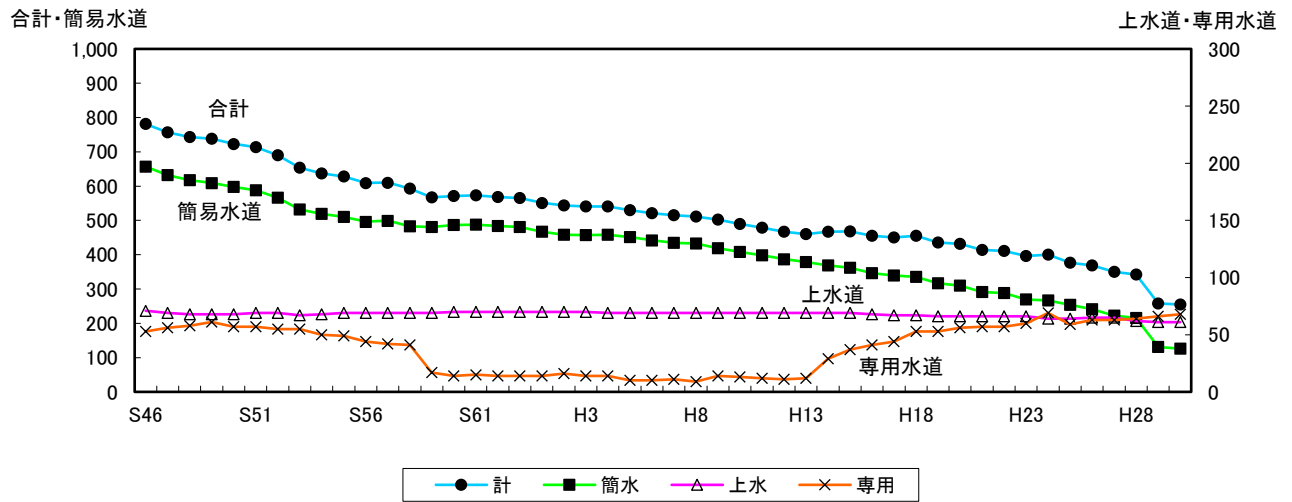
(1) 給水人口及び普及率



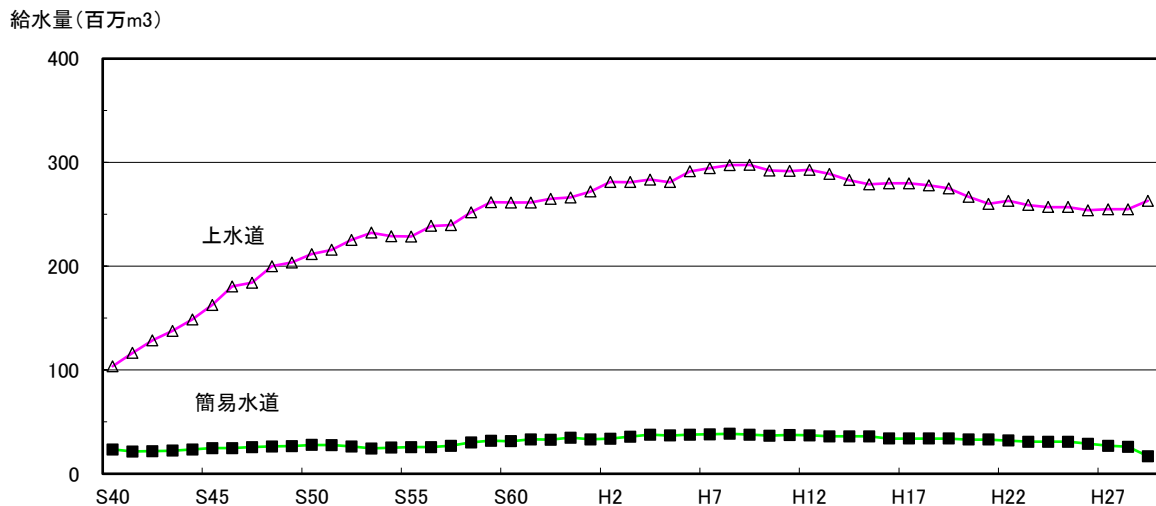
(2) 給水人口の推移



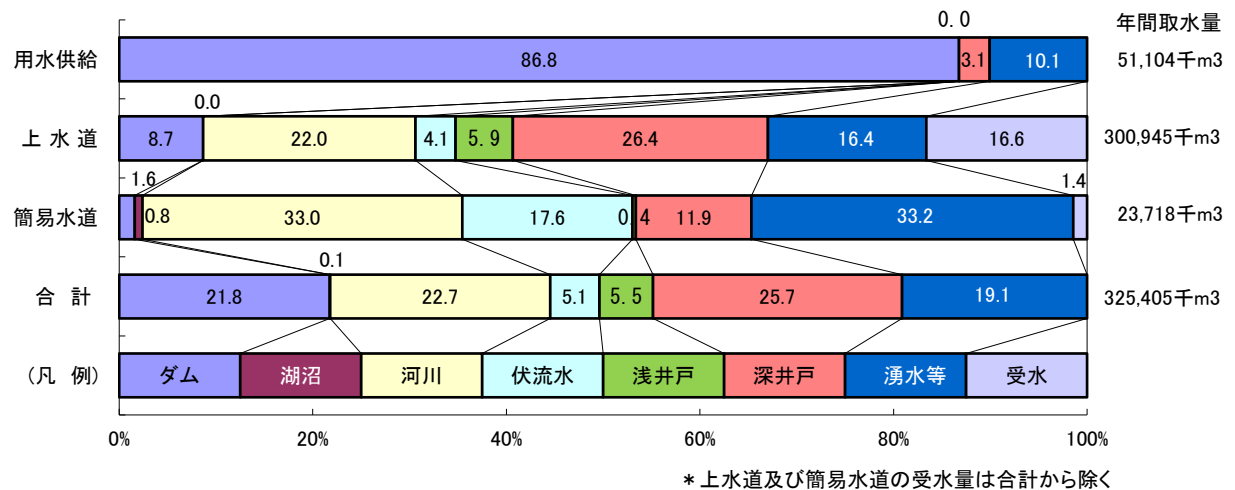
(3) 水道事業数等の推移



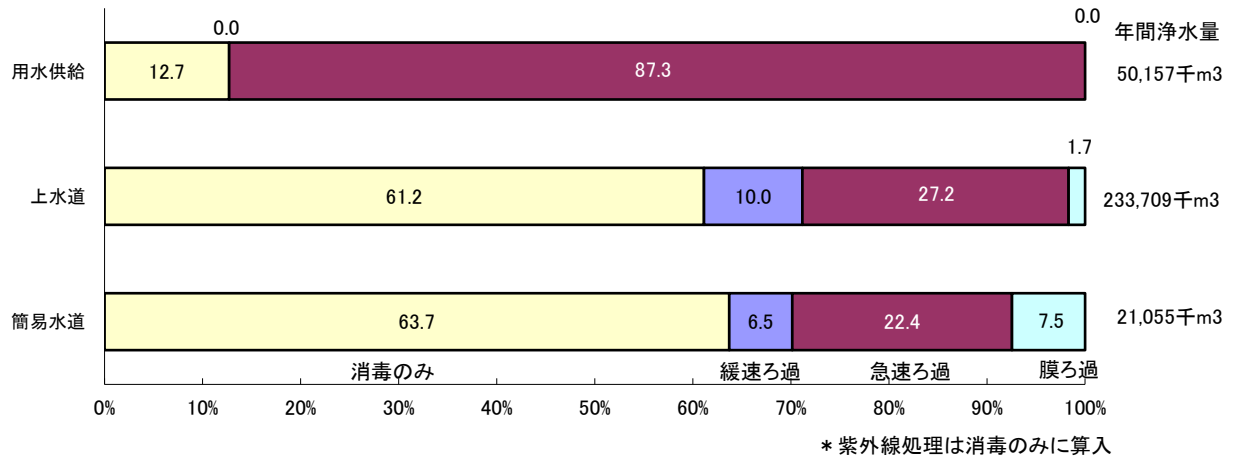
(4) 年間給水量の推移



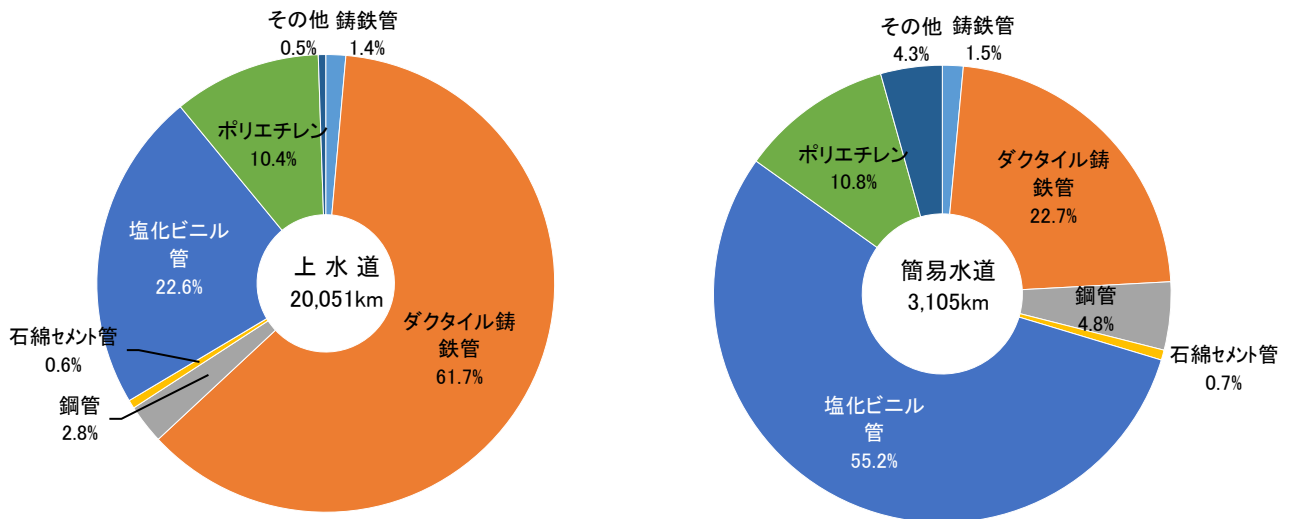
(5) 水源の種類別の取水量



(6) 浄水方法の種類別の浄水量



(7) 管種別の延長



3. 水道の種類別箇所数の推移、給水人口及び普及率の推移

年度	総人口 (人)	上水道			簡易水道			専用水道			計			
		箇所	給水人口 (人)	普及率 (%)	箇所	給水人口 (人)	普及率 (%)	箇所	給水人口 (人)	普及率 (%)	箇所	給水人口 (人)	普及率 (%)	全国 順位
44	1,950,436	65	1,241,480	63.7	666	363,664	18.7	51	12,600	0.6	782	1,617,744	82.9	9
45	1,953,910	68	1,274,832	65.2	672	355,481	18.2	53	11,506	0.6	793	1,641,819	84.0	9
46	1,965,188	71	1,321,449	67.2	657	345,194	17.6	53	10,168	0.5	781	1,676,811	85.3	10
47	1,977,521	69	1,363,717	69.0	632	336,938	17.0	56	10,239	0.5	757	1,710,894	86.5	12
48	1,992,155	68	1,408,525	70.7	617	330,505	16.6	58	10,734	0.5	743	1,749,764	87.8	11
49	2,008,255	68	1,445,592	72.0	609	314,569	15.7	61	10,477	0.5	738	1,770,638	88.2	12
50	2,018,125	68	1,490,168	73.8	598	303,435	15.0	57	8,743	0.4	723	1,802,346	89.3	13
51	2,033,365	69	1,516,651	74.6	588	300,235	14.8	57	8,118	0.4	714	1,825,004	89.8	16
52	2,048,500	69	1,562,540	76.3	566	290,126	14.2	55	7,962	0.4	690	1,860,628	90.8	15
53	2,060,982	67	1,606,104	77.9	532	278,131	13.5	55	6,591	0.3	654	1,890,826	91.7	15
54	2,072,352	68	1,631,453	78.7	519	277,255	13.4	50	5,908	0.3	637	1,914,616	92.4	15
55	2,082,104	69	1,651,264	79.3	510	278,294	13.4	49	5,094	0.2	628	1,934,652	92.9	16
56	2,090,638	69	1,665,848	79.7	496	280,310	13.4	44	5,812	0.3	609	1,951,970	93.4	15
57	2,098,028	69	1,685,428	80.3	499	279,658	13.3	42	5,109	0.2	610	1,970,195	93.9	15
58	2,107,027	69	1,700,639	80.7	483	279,438	13.3	41	4,860	0.2	593	1,984,937	94.2	15
59	2,116,789	69	1,716,646	81.1	481	283,616	13.4	17	4,775	0.2	567	2,005,037	94.7	14
60	2,133,866	70	1,743,878	81.7	487	281,053	13.2	14	5,401	0.3	571	2,030,332	95.1	14
61	2,141,099	70	1,757,054	82.1	488	285,833	13.4	15	5,311	0.2	573	2,048,198	95.7	14
62	2,144,764	70	1,767,524	82.4	484	282,688	13.2	14	5,343	0.2	568	2,055,555	95.8	13
63	2,148,814	70	1,779,791	82.8	481	284,353	13.2	14	4,801	0.2	565	2,068,945	96.3	13
元	2,153,377	70	1,809,482	84.0	467	274,557	12.8	14	4,581	0.2	551	2,088,620	97.0	12
2	2,153,043	70	1,820,828	84.6	458	269,401	12.5	16	4,485	0.2	544	2,094,714	97.3	12
3	2,162,328	70	1,833,033	84.8	457	267,833	12.4	14	3,996	0.2	541	2,104,862	97.3	12
4	2,168,580	69	1,840,749	84.9	458	268,389	12.4	14	4,481	0.2	541	2,113,619	97.5	13
5	2,175,653	69	1,851,849	85.1	451	270,165	12.4	10	4,186	0.2	530	2,126,200	97.7	12
6	2,187,285	69	1,871,511	85.6	442	268,316	12.3	10	3,642	0.2	521	2,143,469	98.0	12
7	2,189,866	69	1,878,667	85.8	435	266,808	12.2	11	3,622	0.2	515	2,149,097	98.1	12
8	2,196,982	69	1,885,857	85.8	433	271,069	12.4	9	3,065	0.1	511	2,159,991	98.3	12
9	2,205,758	69	1,904,630	86.3	419	261,131	11.8	14	3,310	0.2	502	2,169,071	98.3	12
10	2,209,437	69	1,910,221	86.5	408	261,191	11.9	13	3,674	0.2	490	2,175,086	98.4	12
11	2,215,163	69	1,920,146	86.7	398	259,504	11.8	12	3,160	0.1	479	2,182,810	98.5	12
12	2,213,228	69	1,926,521	87.0	387	253,609	11.5	11	3,319	0.1	467	2,183,449	98.7	12
13	2,209,336	69	1,929,889	87.4	379	247,963	11.2	12	3,785	0.2	460	2,181,637	98.7	12
14	2,210,178	69	1,932,724	87.4	369	244,373	11.1	29	5,173	0.2	467	2,182,270	98.7	12
15	2,210,256	69	1,938,282	87.7	362	241,514	10.9	37	5,417	0.2	468	2,185,213	98.9	12
16	2,203,835	68	1,952,657	88.6	346	221,645	10.1	41	4,944	0.2	455	2,179,246	98.9	12
17	2,186,449	67	1,938,148	88.6	339	218,666	10.0	44	4,929	0.2	450	2,161,743	98.9	13
18	2,179,665	67	1,935,706	88.8	335	215,332	9.9	53	4,948	0.2	455	2,155,986	98.9	13
19	2,172,282	66	1,929,696	88.8	317	212,960	9.8	53	4,415	0.2	436	2,147,071	98.8	15
20	2,162,260	66	1,923,064	88.9	310	208,875	9.7	56	4,457	0.2	432	2,136,396	98.8	17
21	2,150,758	66	1,914,770	89.0	291	205,585	9.6	57	2,451	0.1	414	2,122,806	98.7	17
22	2,142,797	66	1,913,094	89.3	288	201,904	9.4	57	2,588	0.1	411	2,117,586	98.8	17
23	2,133,183	66	1,912,534	89.7	270	193,690	9.1	60	2,858	0.1	396	2,109,082	98.9	16
24	2,119,212	64	1,903,637	89.8	267	189,905	9.0	60	2,151	0.1	391	2,095,693	98.9	17
25	2,107,892	64	1,899,915	90.1	254	182,568	8.7	59	1,659	0.1	377	2,084,142	98.9	17
26	2,096,051	65	1,909,023	91.1	241	161,588	7.7	63	1,809	0.1	369	2,072,420	98.9	19
27	2,086,023	65	1,905,647	91.4	222	154,035	7.4	63	2,081	0.1	350	2,061,763	98.8	18
28	2,076,122	62	1,900,262	91.5	216	151,031	7.3	64	1,864	0.1	342	2,053,157	98.9	21
29	2,063,495	61	1,949,003	94.5	131	87,069	4.2	66	1,882	0.1	258	2,037,954	98.8	20
30	2,050,242	61	1,940,820	94.7	126	85,246	4.2	68	1,881	0.1	255	2,027,947	98.9	20

* 専用水道の給水人口は、自己水源のみのものとする。

(他の水道から供給を受けている専用水道の給水人口は、供給している水道で計上し、専用水道では計上しない。)

4. 都道府県別の給水人口、普及率及び水道数

都道府県名	総人口 (人) [a]	給水人口 (人)				普及率 (%)		水道数 (箇所)								
		上水道	簡易水道	専用水道	計 [b]	b/a	順位	用水供給	上水道	順位	簡易水道	順位	専用水道	順位	計	順位
北海道	5,277,837	4,841,241	314,758	22,343	5,178,342	98.1	24	5	93	1	207	2	518	2	823	2
青森	1,248,917	1,188,323	29,731	1,277	1,219,331	97.6	26	1	26	23	35	28	77	31	139	38
岩手	1,233,795	1,109,057	47,221	3,835	1,160,113	94.0	41	1	27	21	62	21	117	24	207	29
宮城	2,292,357	2,266,099	5,781	1,621	2,273,501	99.2	17	2	33	14	12	39	104	26	151	34
秋田	970,154	816,227	69,478	3,447	889,152	91.7	46	0	22	28	105	13	90	28	217	25
山形	1,086,877	1,052,554	22,662	295	1,075,511	99.0	19	4	29	15	33	29	56	37	122	40
福島	1,851,790	1,672,533	58,875	13,879	1,745,287	94.2	39	3	38	11	76	19	175	15	292	17
茨城	2,870,883	2,683,175	31,470	5,229	2,719,874	94.7	36	4	43	6	121	10	215	12	383	10
栃木	1,969,315	1,845,805	17,788	21,501	1,885,094	95.7	32	2	24	25	20	34	326	9	372	11
群馬	1,975,081	1,888,853	73,841	2,093	1,964,787	99.5	12	4	21	31	141	7	127	23	293	16
埼玉	7,326,981	7,299,090	5,444	5,446	7,309,980	99.8	7	1	55	3	7	43	340	8	403	9
千葉	6,267,517	5,926,217	6,293	46,264	5,978,774	95.4	34	6	43	6	3	45	917	1	969	1
東京	13,886,107	13,851,680	12,386	21,630	13,885,696	100.0	1	0	6	46	8	41	429	5	443	6
神奈川	9,180,510	9,149,274	14,883	5,523	9,169,680	99.9	4	1	20	32	15	38	486	3	522	4
新潟	2,228,517	2,119,541	94,069	3,367	2,216,977	99.5	11	3	29	15	172	4	66	34	270	19
富山	1,044,495	947,688	23,246	3,206	974,140	93.3	43	3	12	44	46	25	161	18	222	23
石川	1,137,665	1,085,283	35,283	2,197	1,122,763	98.7	21	1	18	35	98	14	97	27	214	26
福井	782,494	700,984	52,670	963	754,617	96.4	31	2	15	41	115	12	28	45	160	33
山梨	828,464	665,757	145,367	3,074	814,198	98.3	23	2	16	40	232	1	34	42	284	18
長野	2,050,242	1,940,820	85,246	1,881	2,027,947	98.9	20	4	61	2	126	9	68	33	259	21
岐阜	1,991,623	1,835,320	62,498	5,164	1,902,982	95.5	33	1	39	10	63	20	206	13	309	14
静岡	3,641,988	3,526,955	61,812	18,607	3,607,374	99.0	18	4	37	12	144	6	393	6	578	3
愛知	7,535,607	7,490,134	21,947	13,518	7,525,599	99.9	5	1	43	6	12	39	251	10	307	15
三重	1,817,947	1,800,914	9,138	1,203	1,811,255	99.6	10	2	29	15	26	31	154	19	211	27
滋賀	1,418,649	1,375,377	33,098	5,361	1,413,836	99.7	9	1	23	26	32	30	79	29	135	39
京都	2,587,132	2,541,427	37,119	1,058	2,579,604	99.7	8	1	22	28	46	25	141	22	210	28
大阪	8,813,576	8,811,011	0	1,405	8,812,416	100.0	2	2	43	6	0	47	380	7	425	7
兵庫	5,466,183	5,439,344	16,473	2,345	5,458,162	99.9	6	4	44	5	16	35	172	17	236	22
奈良	1,333,957	1,309,128	15,444	156	1,324,728	99.3	15	1	29	15	16	35	59	36	105	44
和歌山	948,400	886,228	39,071	16,557	941,856	99.3	14	2	27	21	54	22	24	47	107	43
鳥取	562,638	507,409	40,090	3,992	551,491	98.0	25	0	12	44	96	15	35	41	143	36
島根	675,207	639,742	17,297	700	657,739	97.4	29	2	14	43	8	41	27	46	51	46
岡山	1,892,447	1,784,197	91,046	2,239	1,877,482	99.2	16	4	23	26	93	16	62	35	182	32
広島	2,828,932	2,657,090	11,062	8,718	2,676,870	94.6	37	3	19	34	5	44	173	16	200	30
山口	1,358,607	1,255,367	12,244	5,524	1,273,135	93.7	42	1	15	41	26	31	69	32	111	42
徳島	731,069	665,397	30,065	13,973	709,435	97.0	30	0	18	35	49	24	55	38	122	40
香川	957,654	948,267	3,073	5	951,345	99.3	13	0	1	47	1	46	34	42	36	47
愛媛	1,374,950	1,223,400	38,457	19,847	1,281,704	93.2	44	2	29	15	92	17	146	21	269	20
高知	700,059	561,390	95,383	2,368	659,141	94.2	40	0	17	37	133	8	42	40	192	31
福岡	5,099,225	4,760,629	21,164	41,571	4,823,364	94.6	38	6	50	4	21	33	437	4	514	5
佐賀	825,321	773,519	9,751	1,842	785,112	95.1	35	2	17	37	43	27	79	29	141	37
長崎	1,327,265	1,262,476	34,323	10,417	1,307,216	98.5	22	0	22	28	51	23	149	20	222	23
熊本	1,748,222	1,434,925	93,547	11,306	1,539,778	88.1	47	1	29	15	148	5	247	11	425	7
大分	1,135,762	992,385	46,142	8,181	1,046,708	92.2	45	0	17	37	120	11	194	14	331	12
宮崎	1,077,458	1,013,221	35,711	1,615	1,050,547	97.5	28	0	20	32	81	18	46	39	147	35
鹿児島	1,632,112	1,419,255	157,088	16,025	1,592,368	97.6	27	0	34	13	182	3	111	25	327	13
沖縄	1,445,013	1,419,886	24,357	19	1,444,262	99.9	3	1	26	23	16	35	29	44	72	45
計	126,437,001	121,384,594	2,203,892	382,787	123,971,273	98.0		90	1,330		3,208		8,225		12,853	
平成29年度	126,720,532	121,311,861	2,458,015	394,394	124,164,270	98.0		92	1,347		3,561		8,239		13,239	

5. 地域振興局別の箇所数、給水人口及び普及率

地域振興局	行政区域内 総人口 ① 人	上水道			簡易水道			専用水道		
		箇所数 ② ヶ所	計画 給水人口 ③ 人	現在 給水人口 ④ 人	箇所数 ⑤ ヶ所	計画 給水人口 ⑥ 人	現在 給水人口 ⑦ 人	自己水源のみ		
								箇所数 ⑧ ヶ所	確認時 給水人口 ⑨ 人	現在 給水人口 ⑩ 人
佐久	204,719	10 (4)	203,441	191,458	11	14,780	10,786	2	700	72
		1	6,860	25	15	10,979	1,018	9	14,471	498
		11 (4)	210,301	191,483	26	25,759	11,804	11	15,171	570
上田	193,912	7 (4)	197,382	188,735	1	4,740	4,124	0	0	0
		0	0	0	2	1,255	216	3	830	30
		7 (4)	197,382	188,735	3	5,995	4,340	3	830	30
諏訪	193,609	6	208,710	190,737	1	229	193	0	0	0
		5	39,274	1,285	13	9,460	919	5	917	15
		11	247,984	192,022	14	9,689	1,112	5	917	15
上伊那	180,843	10 (2)	187,440	171,586	15	5,802	4,397	1	240	0
		0	0	0	5	2,714	2,116	2	615	0
		10 (2)	187,440	171,586	20	8,516	6,513	3	855	0
南信州	156,372	6	147,970	137,077	10	19,468	17,035	0	0	0
		0	0	0	0	0	0	1	200	75
		6	147,970	137,077	10	19,468	17,035	1	200	75
木曾	26,148	2 (1)	5,100	4,942	18	28,519	19,972	0	0	0
		0	0	0	1	1,421	82	1	1,393	80
		2 (1)	5,100	4,942	19	29,940	20,054	1	1,393	80
松本	422,463	7	414,300	407,146	5	16,669	12,981	1	0	0
		0	0	0	2	1,100	278	5	2,000	0
		7	414,300	407,146	7	17,769	13,259	6	2,000	0
北アルプス	57,210	4	63,000	52,013	4	4,944	3,927	2	20	19
		0	0	0	4	610	250	3	80	76
		4	63,000	52,013	8	5,554	4,177	5	100	95
長野	531,339	11 (2)	550,841	518,091	2	5,180	2,484	2	1,019	890
		0	0	0	6	4,202	834	6	3,565	126
		11 (2)	550,841	518,091	8	9,382	3,318	8	4,584	1,016
北信	83,627	6 (1)	86,970	77,725	10	6,620	3,571	0	0	0
		0	0	0	1	600	63	0	0	0
		6 (1)	86,970	77,725	11	7,220	3,634	0	0	0
計	2,050,242	69 (14)	2,065,154	1,939,510	77	106,951	79,470	8	1,979	981
		6	46,134	1,310	49	32,341	5,776	35	24,071	900
		61	2,111,288	1,940,820	126	139,292	85,246	43	26,050	1,881

上段	公 営	()内は複数の市町村にまたがる水道の内数
中段	その他	
下段	計	

専用水道			合計			普及率 ⑭/① ×100%	小規模水道(法定外)					
他から受水あり			箇所数 ②+⑤+⑧ +⑪ ヶ所	計画 給水人口 ③+⑥+⑨ 人	現在 給水人口 ④+⑦+⑩ =⑭ 人		飲料水供給施設			簡易給水施設		
箇所数 ⑪ ヶ所	確認時 給水人口 ⑫ 人	現在 給水人口 ⑬ 人					箇所数 ヶ所	計画 給水人口 人	現在 給水人口 人	箇所数 ヶ所	計画 給水人口 人	現在 給水人口 人
0	0	0	53 (4)	251,231	203,857	99.6	4	270	106	5	99	59
5	4,250	50					11	704	403	5	94	90
5	4,250	50					15	974	509	10	193	149
0	0	0	13 (4)	204,207	193,105	99.6	0	0	0	0	0	0
0	0	0					1	55	20	1	20	8
0	0	0					1	55	20	1	20	8
0	0	0	30	258,590	193,149	99.8	0	0	0	0	0	0
0	0	0					2	154	78	3	105	35
0	0	0					2	154	78	3	105	35
1	2,450	0	36 (2)	196,811	178,099	98.5	6	442	287	5	164	98
2	344	0					2	350	111	3	140	71
3	2,794	0					8	792	398	8	304	169
0	0	0	17	167,638	154,187	98.6	0	0	0	7	249	104
0	0	0					6	345	30	8	108	77
0	0	0					6	345	30	15	357	181
0	0	0	22 (1)	36,433	25,076	95.9	1	95	43	16	526	234
0	0	0					5	382	198	18	471	249
0	0	0					6	477	241	34	997	483
1	926	0	27	434,069	420,405	99.5	1	52	14	0	0	0
6	6,406	0					11	751	341	1	26	21
7	7,332	0					12	803	355	1	26	21
0	0	0	17	68,654	56,285	98.4	1	70	5	2	73	0
0	0	0					6	567	118	17	576	313
0	0	0					7	637	123	19	649	313
0	0	0	36 (2)	564,807	522,425	98.3	0	0	0	0	0	0
9	61,503	0					24	1,286	1,127	28	679	664
9	61,503	0					24	1,286	1,127	28	679	664
0	0	0	18 (1)	94,190	81,359	97.3	1	65	22	0	0	0
1	647	0					16	949	625	12	187	166
1	647	0					17	1,014	647	12	187	166
2	3,376	0	269 (14)	2,276,630	2,027,947	98.9	14	994	477	35	1,111	495
23	73,150	50					84	5,543	3,051	96	2,406	1,694
25	76,526	50					255	6,537	3,528	131	3,517	2,189

※現在給水人口は、法定水道事業と重複して給水を受けている人口を除く

6. 市町村別の箇所数、給水人口及び普及率

地域 振興 局	市町村名	行政区域 内総人口	上水道				簡易水道			専用水道 自己水源のみ		
			箇所数	計画 給水人口	現在 給水人口	箇所数	計画 給水人口	現在 給水人口	箇所数	確認時 給水人口	現在 給水人口	
			② ヶ所	③ 人	④ 人	⑤ ヶ所	⑥ 人	⑦ 人	⑧ ヶ所	⑨ 人	⑩ 人	
佐久	小諸市	41,505	1	40,962	40,542	1	1,240	782				
	佐久市	98,453	3 (2)	99,425	98,176	1	1,379	60	1	300		
	小海町	4,432	1	5,300	3,851	1	165	97				
	佐久穂町	10,385	1 (1)	10,528	9,436	2	1,390	780	1	400	72	
	川上村	3,909				1	4,750	3,865				
	南牧村	3,184	1	6,860	25	1	4,070	3,159				
	南相木村	936				1	1,400	925				
	北相木村	735				1	860	735				
	軽井沢町	19,065	1	19,800	18,026	11	8,065	656	8	9,471	261	
	御代田町	15,203	2 (1)	15,746	14,964				1	5,000	237	
	立科町	6,912	1	11,680	6,463	3	905	443				
計	204,719	10 (4)	203,441	191,458	11	14,780	10,786	2	700	72		
上田	上田市	154,538	3 (2)	160,023	153,544	2	1,255	216	3	830	30	
	東御市	29,468	3 (2)	31,229	29,409							
	長和町	5,782	1	6,130	5,782							
	青木村	4,124				1	4,740	4,124				
	計	193,912	7 (4)	197,382	188,735	1	4,740	4,124	3	830	30	
諏訪	岡谷市	48,438	1	62,700	48,287	1	180	139	1	12		
	諏訪市	48,788	1	50,400	48,526	1	229	193	1	100	10	
	茅野市	55,483	5	52,800	53,415	10	7,430	654	1	5	5	
	下諏訪町	19,347	1	21,000	19,338				2	800		
	富士見町	13,935	1	14,200	13,703							
	原村	7,618	1	7,610	7,468	1	800	120				
計	193,609	6	208,710	190,737	1	229	193	5	917	15		
上伊那	伊那市	66,709	2 (1)	65,850	62,421	8	4,344	3,461				
	駒ヶ根市	32,111	1	34,900	31,933	1	300	241	1	240		
	辰野町	18,983	1	19,100	17,915	6	1,258	818				
	箕輪町	25,136	1	27,300	22,476	3	1,614	1,394				
	飯島町	9,144	1	11,000	8,793	1	200	118				
	南箕輪村	15,402	2 (1)	14,750	14,776	1	800	481				
	中川村	4,666	1	5,040	4,600							
	宮田村	8,692	1	9,500	8,672							
計	180,843	10 (2)	187,440	171,586	15	5,802	4,397	1	240			
					5	2,714	2,116	2	615			

専用水道			合 計			普及率	小規模水道(法定外)					
他から受水あり			箇所数	計画 給水人口	現在 給水人口		飲料水供給施設			簡易給水施設		
箇所数	確認時 給水人口	現在 給水人口					箇所数	計画 給水人口	現在 給水人口	箇所数	計画 給水人口	現在 給水人口
⑪ ヶ所	⑫ 人	⑬ 人	⑫+⑬+⑭ ヶ所	⑮+⑯+⑰ 人	⑱+⑲+⑳ =㉑ 人	㉒/⑪ ×100%	ヶ所	人	人	ヶ所	人	人
			2	42,202	41,324	99.56	2	164	128	2	72	60
			5 (2)	101,104	98,236	99.8	2	120	18	4	99	36
			4	6,585	4,244	95.8				1		
			4 (1)	12,318	10,288	99.1	5	399	243	1	22	19
			2	5,165	3,871	99.0	2	150	88	1		23
			2	10,930	3,184	100.0				1		11
			1	1,400	925	98.8						
			1	860	735	100.0						
5	4,250	50	25	37,336	18,943	99.4	2	21	21			
			3 (1)	20,746	15,201	100.0						
			4	12,585	6,906	99.9						
5	4,250	50	53 (4)	251,231	203,857	99.6	4	270	106	5	99	59
			8 (2)	162,108	153,790	99.5	11	704	403	5	94	90
			3 (2)	31,229	29,409	99.8						
			1	6,130	5,782	100.0				1	20	8
			1	4,740	4,124	100.0						
			13 (4)	204,207	193,105	99.6	1	55	20	1	20	8
			3	62,892	48,426	99.98						
			4	51,779	48,735	99.9				1	60	44
			17	99,509	55,359	99.78	1	55	20			
			3	21,800	19,338	100.0						
			1	14,200	13,703	98.3						
			2	8,410	7,588	99.6						
			30	258,590	193,149	99.8	1	55	20	1	20	8
1	2,450						2	154	78	3	105	35
2	344		14 (1)	70,494	66,123	99.1	3	252	131	3	95	45
			4	35,755	31,933	99.4				2	100	44
			7	20,358	18,733	98.7						
			4	28,914	23,870	95.0	3	190	156	2	69	53
			2	11,200	8,911	97.5						
			3 (1)	15,550	15,257	99.1						
			1	5,040	4,600	98.6						
			1	9,500	8,672	99.8				1	40	27
1	2,450						6	442	287	5	164	98
2	344		36 (2)	196,811	178,099	98.5	2	350	111	3	140	71

6. 市町村別の箇所数、給水人口及び普及率

地域 振興 局	市町村名	行政区域 内総人口	上水道			簡易水道			専用水道 自己水源のみ		
			箇所数	計画 給水人口	現在 給水人口	箇所数	計画 給水人口	現在 給水人口	箇所数	確認時 給水人口	現在 給水人口
			② ヶ所	③ 人	④ 人	⑤ ヶ所	⑥ 人	⑦ 人	⑧ ヶ所	⑨ 人	⑩ 人
南 信 州	飯田市	98,449	1	104,400	95,883	1	1,700	1,627			
	松川町	12,719	1	13,400	12,631						
	高森町	12,746	1	10,300	10,097	1	2,630	2,560			
	阿南町	4,527				1	4,742	4,137			
	阿智村	6,217	1	6,440	6,082						
	平谷村	415				1	840	396			
	根羽村	865				1	860	767			
	下條村	3,644				1	4,100	3,635			
	売木村	522				1	720	498			
	天龍村	1,196				1	1,180	1,080			
	泰阜村	1,583				1	1,776	1,545			
	喬木村	6,096	1	6,500	5,992						
	豊丘村	6,438	1	6,930	6,392						
	大鹿村	955				1	920	790	1	200	75
計	156,372	6	147,970	137,077	10	19,468	17,035	1	200	75	
木 曾	上松町	4,261	1 (1)	21	10	1	4,600	4,188			
	南木曾町	3,977				1	4,000	3,621			
	木曾町	10,883	1	5,079	4,932	10	8,239	5,296	1	1,393	80
	木祖村	2,739				1	3,200	2,733			
	王滝村	752				4	4,380	748			
	大桑村	3,536				1	4,100	3,386			
	計	26,148	2 (1)	5,100	4,942	18	28,519	19,972	1	1,393	80
松 本	松本市	240,086	4	241,750	238,923	1	200	85	1	329	
	塩尻市	66,669	1	66,550	66,611				2		
	安曇野市	94,378	1	96,600	93,461	1	900	193	3	1,671	
	麻績村	2,633				1	3,300	2,633			
	生坂村	1,668				1	1,750	1,553			
	山形村	8,332	1	9,400	8,151	1	2,000	128			
	朝日村	4,363				1	4,870	4,363			
	筑北村	4,334				1	4,749	4,304			
計	422,463	7	414,300	407,146	5	16,669	12,981	1	2,000		

専用水道			合 計			普及率	小規模水道(法定外)					
他から受水あり			箇所数	計画 給水人口	現在 給水人口		飲料水供給施設			簡易給水施設		
箇所数	確認時 給水人口	現在 給水人口					箇所数	計画 給水人口	現在 給水人口	箇所数	計画 給水人口	現在 給水人口
⑪ ヶ所	⑫ 人	⑬ 人	②+⑤+⑧ +⑪ ヶ所	③+⑥+⑨ 人	④+⑦+⑩ =⑭ 人	⑭/⑪ ×100%	ヶ所	人	人	ヶ所	人	人
			2	106,100	97,510	99.0	1		30	3		53
			1	13,400	12,631	99.3	1	95				
			2	12,930	12,657	99.3				1	30	19
			1	4,742	4,137	91.4				2	48	24
			1	6,440	6,082	97.8	2	70		2	35	
			1	840	396	95.4				1	30	9
			1	860	767	88.7						
			1	4,100	3,635	99.8						
			1	720	498	95.4						
			1	1,180	1,080	90.3	1	86		5	189	76
			1	1,776	1,545	97.6						
			1	6,500	5,992	98.3	1	94				
			1	6,930	6,392	99.3						
			2	1,120	865	90.6				1	25	
			17	167,638	154,187	98.6	6	345	30	7	249	104
			2 (1)	4,621	4,198	98.5				1	49	38
			1	4,000	3,621	91.0				1	15	8
			13	16,132	10,390	95.5	3	242	167	15	381	227
			1	3,200	2,733	99.8	1	95	43	14	453	192
			4	4,380	748	99.5	2	140	31	2	75	14
			1	4,100	3,386	95.8						
			22 (1)	36,433	25,076	95.9				1	24	4
6	6,406		14	242,279	239,008	99.6	1	95	43	16	526	234
			1	66,550	66,611	99.9	5	382	198	18	471	249
1	926		6	99,171	93,654	99.2	5	354	235	1	26	21
			1	3,300	2,633	100.0						
			1	1,750	1,553	93.1	1	52	14			
			2	11,400	8,279	99.4	3	270				
			1	4,870	4,363	100.0						
			1	4,749	4,304	99.3						
1	926						3	127	106			
6	6,406		27	434,069	420,405	99.5	1	52	14			
							11	751	341	1	26	21

6. 市町村別の箇所数、給水人口及び普及率

地域 振興 局	市町村名	行政区域 内総人口	上水道			簡易水道			専用水道		
			箇所数	計画 給水人口	現在 給水人口	箇所数	計画 給水人口	現在 給水人口	自己水源のみ		
									箇所数	確認時 給水人口	現在 給水人口
		① 人	② ヶ所	③ 人	④ 人	⑤ ヶ所	⑥ 人	⑦ 人	⑧ ヶ所	⑨ 人	⑩ 人
北 ア ル プ ス	大町市	26,496	1	31,100	24,305	2	2,250	1,633	1		
	池田町	9,446	1	12,000	9,310	1	154	78	1		
	松川村	9,612	1	10,000	9,612						
	白馬村	8,921	1	9,900	8,786						
	小谷村	2,735				1	2,540	2,216	1	20	19
	計	57,210	4	63,000	52,013	4	4,944	3,927	2	20	19
長 野	長野市	370,033	2	378,134	367,386				1	39	
	須坂市	49,768	1	51,200	48,447	1	1,060	116	1	980	890
	千曲市	59,294	2 (1)	62,216	53,141	1	150				
	坂城町	14,367	1 (1)	15,391	13,954	1	200	103			
	小布施町	10,485	1	14,700	10,481						
	高山村	6,745	1	7,340	6,727						
	信濃町	7,828	1	8,400	7,619	2	2,582	104			
	飯綱町	10,424	2	13,460	10,336						
	小川村	2,395				1	4,120	2,368			
	計	531,339	11 (2)	550,841	518,091	2	5,180	2,484	2	1,019	890
北 信	中野市	42,544	1	43,300	41,426						
	飯山市	19,939	1	20,970	19,253	1	220	141			
	山ノ内町	11,581	1	11,970	10,211	2	2,340	1,057			
	木島平村	4,414	2 (1)	5,530	4,009	2	410	222			
	野沢温泉村	3,433	1	5,200	2,826	4	1,780	588			
	栄村	1,716				1	1,870	1,563			
	計	83,627	6 (1)	86,970	77,725	10	6,620	3,571			
県 全 体	市	1,643,149	31 (8)	1,694,509	1,615,089	15	11,043	7,953	6	1,559	890
	町	261,568	5	39,274	1,285	24	14,544	2,446	20	7,127	171
	村	145,525	23 (4)	266,505	230,328	30	30,623	23,193	1	400	72
			15 (2)	104,140	94,093	32	65,285	48,324	1	20	19
			1	6,860	25	4	2,195	632	3	280	151
	計	2,050,242	69 (14)	2,065,154	1,939,510	77	106,951	79,470	8	1,979	981
			6	46,134	1,310	49	32,341	5,776	35	24,071	900
			61	2,111,288	1,940,820	126	139,292	85,246	43	26,050	1,881

上段 公 営
下段 その他 ()内は複数の市町村にまたがる水道の内数
※広域水道は主な事業所所在地に計上

専用水道			合計			普及率	小規模水道(法定外)					
他から受水あり			箇所数	計画 給水人口	現在 給水人口		飲料水供給施設			簡易給水施設		
箇所数	確認時 給水人口	現在 給水人口					箇所数	計画 給水人口	現在 給水人口	箇所数	計画 給水人口	現在 給水人口
⑪ ヶ所	⑫ 人	⑬ 人	②+⑤+⑧ +⑪ ヶ所	③+⑥+⑨ 人	④+⑦+⑩ =⑭ 人	⑭/⑪ ×100%	ヶ所	人	人	ヶ所	人	人
			8	33,780	26,163	98.7	4	390	16	5	174	71
			2	12,154	9,388	99.4	1	70	5	2	73	
			1	10,000	9,612	100.0						
			1	9,900	8,786	98.5	2	177	102	3	105	68
			5	2,820	2,336	85.4				9	297	174
			17	68,654	56,285	98.4	1	70	5	2	73	
							6	567	118	17	576	313
9	61,503		20	383,008	368,139	99.5	20	1,060	1,031	24	591	542
			3	53,240	49,453	99.37				2		78
			3 (1)	62,366	53,141	89.6						
			2 (1)	15,591	14,057	97.8						
			1	14,700	10,481	99.96						
			1	7,340	6,727	99.7						
			3	10,982	7,723	98.7	3	143	92	1	49	7
			2	13,460	10,336	99.2	1	83	4	1	39	37
			1	4,120	2,368	98.9						
9	61,503		36 (2)	564,807	522,425	98.3	24	1,286	1,127	28	679	664
1	647		2	43,300	41,426	97.4	1	27	26			
			2	21,190	19,394	97.3	4		206	4		104
			4	14,910	11,331	97.8	9	860	338	6	140	39
			4 (1)	5,940	4,231	95.9	1	12	12			
			5	6,980	3,414	99.45	1	65	22			
			1	1,870	1,563	91.1	1	50	43	2	47	23
1	647		18 (1)	94,190	81,359	97.3	1	65	22			
2	3,376						16	949	625	12	187	166
18	68,900		121 (8)	1,768,056	1,627,834	99.1	6	424	163	7	194	81
5	4,250	50	92 (4)	329,794	256,869	98.2	42	2,419	1,750	48	1,088	1,016
							7	505	292	21	674	325
			56 (2)	178,780	143,244	98.4	29	2,388	1,027	30	769	386
2	3,376						1	65	22	7	243	89
23	73,150	50	269 (14)	2,276,630	2,027,947	98.9	13	736	274	18	549	292
25	76,526	50	255				14	994	477	35	1,111	495
							84	5,543	3,051	96	2,406	1,694
							98	6,537	3,528	131	3,517	2,189

※現在給水人口は、法定水道事業と重複して給水を受けている人口を除く。

7. 給水量の推移

年 度	上 水 道									
	年間給水量 (分水量を除く)			一日給水量 (分水量を含む)		一人一日給水量 (分水量を除く)		比率 (分水量を除く)		
	給水量 (千m ³)	有効水量 (千m ³)	有収水量 (千m ³)	最大給水量 (千m ³)	平均給水量 (千m ³)	最大給水量 (ℓ)	平均給水量 (ℓ)	有効率 (%)	有収率 (%)	負荷率 (%)
39	96,967	67,854	64,854	336	266	327	259	70.0	66.9	79.2
40	103,606	73,667	70,227	358	284	328	260	71.1	67.8	79.3
41	116,439	82,076	78,135	409	319	364	284	70.5	67.1	78.0
42	128,644	92,150	87,521	515	351	441	300	71.6	68.0	68.2
43	137,714	98,405	93,422	487	377	400	310	71.5	67.8	77.4
44	148,788	108,238	102,853	521	407	420	328	72.7	69.1	78.1
45	162,694	119,738	113,764	556	446	436	350	73.6	69.9	80.2
46	180,667	126,832	120,351	604	495	457	375	70.2	66.6	82.0
47	184,076	137,363	129,560	640	504	469	370	74.6	70.4	78.8
48	200,119	149,270	140,660	687	548	488	389	74.6	70.3	79.8
49	203,617	148,678	143,095	706	558	488	386	73.0	70.3	79.0
50	211,849	153,849	148,565	747	580	501	389	72.6	70.1	77.6
51	215,799	159,411	151,341	774	591	510	390	73.9	70.1	76.4
52	225,253	166,916	159,291	806	617	516	395	74.1	70.7	76.6
53	232,369	174,875	167,595	827	637	515	397	75.3	72.1	77.0
54	228,957	172,562	165,033	819	626	502	384	75.4	72.1	76.4
55	228,595	173,580	166,567	825	626	500	379	75.9	72.9	75.9
56	238,868	180,102	172,989	839	654	504	393	75.4	72.4	77.9
57	239,666	181,583	174,148	852	657	506	390	75.8	72.7	77.1
58	252,014	191,949	182,598	916	690	539	406	76.2	72.5	75.3
59	261,825	202,283	192,689	939	716	547	417	77.3	73.6	76.3
60	261,426	201,565	192,459	947	718	543	412	77.1	73.6	75.8
61	261,482	203,716	194,597	933	718	531	409	77.9	74.4	77.0
62	264,962	206,675	198,978	929	725	526	410	78.0	75.1	78.0
63	266,199	208,397	200,815	943	724	530	407	78.3	75.4	76.8
元	271,931	214,185	205,931	957	747	529	413	78.8	75.7	78.1
2	281,146	225,156	216,600	1,004	772	551	424	80.1	77.0	76.9
3	281,055	228,514	218,193	982	770	536	420	81.3	77.6	78.4
4	283,400	232,663	221,712	1,006	778	547	423	82.1	78.2	77.3
5	281,066	231,474	220,192	980	772	527	416	82.4	78.3	78.8
6	291,444	242,570	230,135	1,039	801	551	427	83.3	79.0	77.1
7	294,614	244,630	231,596	1,047	807	556	428	83.1	78.7	77.0
8	297,314	248,187	236,228	1,034	817	546	432	83.5	79.5	79.0
9	297,598	248,589	236,738	1,027	815	538	428	83.6	79.6	79.6
10	292,284	245,989	234,078	996	803	520	419	84.2	80.1	80.6
11	291,767	247,184	234,958	1,003	799	520	415	84.8	80.6	79.7
12	293,028	250,096	238,315	1,003	801	521	416	85.3	81.3	79.9
13	288,563	245,952	235,558	1,008	793	522	411	85.2	81.6	78.6
14	283,388	243,833	233,650	978	778	506	403	86.0	82.4	79.6
15	279,550	240,748	230,843	948	766	489	395	86.1	82.6	80.8
16	280,441	243,074	232,983	970	770	497	395	86.7	83.1	79.4
17	279,947	241,779	232,759	945	754	487	389	86.4	83.1	79.8
18	277,972	240,021	231,306	935	764	482	393	86.3	83.2	81.7
19	274,754	236,100	228,631	941	752	487	390	86.0	83.3	79.9
20	267,172	228,904	221,983	903	734	468	380	85.7	83.1	81.3
21	260,560	224,454	217,680	872	715	454	373	86.2	83.6	82.0
22	262,749	226,923	219,870	897	721	468	376	86.4	83.7	80.4
23	258,853	223,500	217,089	882	709	460	371	86.4	83.9	80.4
24	256,735	222,356	215,800	867	705	456	368	86.6	84.1	81.2
25	256,681	221,937	215,573	862	705	453	367	86.5	84.0	81.8
26	254,162	220,495	212,986	851	698	445	362	86.8	83.8	82.0
27	255,051	219,310	212,754	846	698	443	363	86.0	83.4	82.5
28	254,949	219,587	213,150	843	700	443	365	86.1	83.6	83.0
29	263,028	226,169	218,627	878	722	449	367	86.0	83.1	82.3
30	263,283	225,644	218,389	883	724	454	370	85.7	83.0	82.0

年 度	簡 易 水 道									
	年間給水量			一日給水量		一人一日給水量		比率		
	給水量 (千m ³)	有効水量 (千m ³)	有収水量 (千m ³)	最大給水量 (千m ³)	平均給水量 (千m ³)	最大給水量 (ℓ)	平均給水量 (ℓ)	有効率 (%)	有収率 (%)	負荷率 (%)
39	19,608	-	14,905	-	54	-	133	-	76.0	-
40	23,541	-	17,302	-	64	-	150	-	73.5	-
41	21,584	-	17,386	-	59	-	153	-	80.6	-
42	21,881	-	17,552	-	60	-	160	-	80.2	-
43	22,317	-	17,782	80	61	218	167	-	79.7	76.6
44	23,540	-	18,627	88	64	241	177	-	79.1	73.5
45	24,758	-	19,648	112	68	316	191	-	79.4	60.4
46	24,650	-	19,479	96	67	278	195	-	79.0	70.3
47	25,618	-	20,631	96	70	286	208	-	80.5	72.9
48	26,278	-	20,712	103	72	311	218	-	78.8	70.0
49	26,666	-	20,723	107	73	341	232	-	77.7	68.2
50	27,780	-	20,975	100	76	330	250	-	75.5	75.8
51	27,632	-	21,537	96	76	321	252	-	77.9	78.6
52	26,260	-	19,517	95	72	326	248	-	74.3	76.0
53	24,508	-	19,099	89	67	358	271	-	77.9	75.5
54	25,209	-	19,119	92	69	333	248	-	75.8	74.7
55	25,629	-	19,123	99	70	356	252	-	74.6	70.9
56	25,674	-	20,053	104	70	371	251	-	78.1	67.7
57	26,925	-	19,458	106	74	378	264	-	72.3	69.8
58	30,249	-	22,428	114	83	408	296	-	74.1	72.5
59	31,817	-	23,600	121	87	428	307	-	74.2	71.8
60	31,352	-	23,507	131	86	467	306	-	75.0	65.4
61	33,068	-	24,655	126	91	440	317	-	74.6	72.1
62	32,903	-	24,930	124	90	437	318	-	75.8	72.7
63	34,720	-	25,994	134	95	473	335	-	74.9	70.7
元	33,091	-	25,673	133	91	483	330	-	77.6	68.3
2	33,728	-	25,905	140	92	519	343	-	76.8	66.1
3	35,683	-	27,836	148	97	551	364	-	78.0	66.0
4	37,656	-	29,084	152	103	566	384	-	77.2	67.9
5	36,869	-	28,602	150	101	555	374	-	77.6	67.3
6	37,682	-	29,781	154	103	574	385	-	79.0	67.1
7	38,020	-	29,834	156	104	584	389	-	78.5	66.6
8	38,529	-	30,240	156	106	576	389	-	78.5	67.6
9	37,621	32,040	29,447	149	103	569	395	85.2	78.3	69.3
10	36,817	31,779	29,514	152	101	580	386	86.3	80.2	66.5
11	37,501	32,466	30,109	152	102	586	395	86.6	80.3	67.4
12	36,692	31,617	29,277	153	100	601	396	86.2	79.8	65.8
13	36,009	30,585	28,563	153	99	615	395	84.9	79.3	64.7
14	36,013	30,060	28,271	151	99	615	402	83.5	78.5	65.6
15	36,442	29,647	27,830	154	100	639	413	81.4	76.4	64.9
16	34,069	28,388	26,357	139	93	625	421	83.3	77.4	66.9
17	34,165	27,888	26,145	143	94	655	428	81.6	76.5	65.3
18	34,084	27,112	25,535	137	93	634	434	79.5	74.9	68.4
19	33,880	26,044	24,471	141	93	664	435	76.9	72.2	65.5
20	32,879	25,046	23,891	136	90	653	431	76.2	72.7	66.0
21	32,832	24,716	23,260	132	90	644	438	75.3	70.8	67.9
22	31,969	24,587	23,114	133	88	656	434	76.9	72.3	66.1
23	30,634	23,372	21,877	127	84	658	433	76.3	71.4	65.9
24	31,266	23,436	21,699	132	86	694	451	75.0	69.4	65.0
25	30,549	22,788	20,898	128	83	701	457	74.6	68.4	65.2
26	28,530	20,877	18,650	119	78	736	482	73.2	65.4	65.5
27	26,994	20,130	18,005	110	74	715	479	74.6	66.7	67.0
28	25,961	19,728	17,670	106	71	703	469	76.0	68.1	66.8
29	17,344	12,419	11,339	74	48	848	545	71.6	65.4	64.3
30	17,113	12,275	11,244	74	47	871	550	71.7	65.7	63.1

8. 事業計画概要及び給水対象(用水供給)

地域振興局	番号	事業体名	最新事業計画			構成団体数	給水対象		
			認可年月日	目標年次	一日最大給水量(m ³)		水道事業者名	計画一日最大給水量(m ³ /日)	実績年間給水量(千m ³)
佐久	501	浅麓水道企業団	H12.3.28	H21	25,000	4	小諸市	8,931	2,403
							軽井沢町	3,450	989
							御代田町	1,300	415
							佐久水道企業団	9,000	2,721
							(株)プリンスホテル	1,223	96
							計	23,904	6,624
上伊那	504	長野県上伊那広域水道用水企業団	S55.9.1	H4	46,500	6	伊那市	23,700	6,930
							駒ヶ根市	8,600	2,550
							箕輪町	8,100	2,370
							南箕輪村	4,500	1,487
							宮田村	1,600	466
							計	46,500	13,803
松本	502	長野県	S48.12.25	S60	81,000	-	松本市	63,000	22,868
							塩尻市	16,500	6,008
							山形村	1,500	545
							計	81,000	29,421
北アルプス	503	高瀬広域水道企業団	S49.5.31	S60	17,000	3	大町市	13,000	-
							池田町	2,500	-
							松川村	1,500	-
							計	17,000	-

9. 取水量、浄水量、給水量及び施設耐震化状況(用水供給)

地域振興局	番号	事業体名	年間取水量(千 m^3)				年間浄水量(千 m^3)			
			地表水 ダム	地下水		計	消毒のみ	急速ろ過	計	うち高度 浄水処理
				深井戸水	湧水					
佐久	501	浅麓水道企業団	0	1,604	5,149	6,753	6,374	379	6,753	3,872
上伊那	504	長野県上伊那広域水道用水企業団	14,313	0	0	14,313	0	13,850	13,850	0
松本	502	長野県	30,038	0	0	30,038	0	29,554	29,554	1,438
北アルプス	503	高瀬広域水道企業団	0	0	0	0	0	0	0	0
計			44,351	1,604	5,149	51,104	6,374	43,783	50,157	5,310

地域振興局	番号	事業体名	年間用水量(千 m^3)			一日当たりの用水量(m^3)			比率(給水量)		
			年間 用水量	有効水量	有収水量	計画一日 最大給水 量	実績一日 最大給水 量	実績一日 平均給水 量	有効率 (%)	有収率 (%)	負荷率 (%)
佐久	501	浅麓水道企業団	6,753	6,676	6,623	25,000	21,278	18,501	98.9	98.1	86.9
上伊那	504	長野県上伊那広域水道用水企業団	13,803	13,803	13,803	46,500	41,474	37,816	100.0	100.0	91.2
松本	502	長野県	29,424	29,424	29,424	81,000	80,995	80,614	100.0	100.0	99.5
北アルプス	503	高瀬広域水道企業団	0	0	0	17,000	0	0	0.0	0.0	0.0
計			49,980	49,903	49,850	169,500	143,747	136,931	99.8	99.7	95.3

地域振興局	番号	事業体名	浄水場耐震化状況(m^3 /日)						
			総施設 能力 (m^3 /日)	L2対応済み		L2未対応		うち未確認	
				施設能力 (m^3 /日)	割合 (%)	施設能力 (m^3 /日)	割合 (%)	施設能力 (m^3 /日)	割合 (%)
佐久	501	浅麓水道企業団	25,000	25,000	100.0	0	0.0	0	0.0
上伊那	504	長野県上伊那広域水道用水企業団	46,500	0	0.0	46,500	100.0	0	0.0
松本	502	長野県	86,400	0	0.0	86,400	100.0	0	0.0
北アルプス	503	高瀬広域水道企業団	0	0	-	0	-	0	-
計			157,900	25,000	15.8	132,900	84.2	0	0.0

地域振興局	番号	事業体名	配水池耐震化状況(m^3 /日)								
			総有効 容量 (m^3 /日)	対応済み (ランクAのみ)		対応済み (ランクB含む)		未対応		うち未確認	
				有効容量 (m^3 /日)	割合 (%)	有効容量 (m^3 /日)	割合 (%)	有効容量 (m^3 /日)	割合 (%)	有効容量 (m^3 /日)	割合 (%)
佐久	501	浅麓水道企業団	12,500	12,500	100.0	12,500	100.0	0	0.0	0	0.0
上伊那	504	長野県上伊那広域水道用水企業団	9,800	2,400	24.5	2,400	24.5	7,400	75.5	0	0.0
松本	502	長野県	0	0	-	0	-	0	-	0	-
北アルプス	503	高瀬広域水道企業団	0	0	-	0	-	0	-	0	-
計			22,300	14,900	66.8	14,900	66.8	7,400	33.2	0	0.0

10. 管延長並びに管路耐震化及び経年化状況(用水供給)

地域振興局	番号	事業体名	管種別延長(すべて基幹管路)								
			導水管			送水管					
			鋼管			ダクタイル鋳鉄管			鋼管		
			耐震適合性のある管(m)	うち耐震管(m)	耐震適合性のない管(m)	耐震適合性のある管(m)	うち耐震管(m)	耐震適合性のない管(m)	耐震適合性のある管(m)	うち耐震管(m)	耐震適合性のない管(m)
佐久	501	浅麓水道企業団	0	0	0	5,727	5,278	5,469	3,033	3,033	9
上伊那	504	長野県上伊那広域水道用水企業団	7,980	7,980	0	47,032	0	5,858	9,373	9,373	0
松本	502	長野県	1,857	1,857	0	12,864	6,117	10,719	28,968	28,968	0
北アルプス	503	高瀬広域水道企業団	0	0	0	0	0	0	0	0	0
計			9,837	9,837	0	65,623	11,395	22,046	41,374	41,374	9

地域振興局	番号	事業体名	管種別延長(すべて基幹管路)								
			送水管			計					
			ポリエチレン管			総延長(m) [A]	耐震適合性のある管(m) [B]	うち耐震管(m) [C]	耐震適合性のない管(m)	耐震適合性のある管の割合(%) [B]/[A]	耐震管の割合(%) [C]/[A]
			耐震適合性のある管(m)	うち耐震管(m)	耐震適合性のない管(m)						
佐久	501	浅麓水道企業団	2,486	2,486	0	16,724	11,246	10,797	5,478	67.2	64.6
上伊那	504	長野県上伊那広域水道用水企業団	0	0	0	70,243	64,385	17,353	5,858	91.7	24.7
松本	502	長野県	0	0	0	54,408	43,689	36,942	10,719	80.3	67.9
北アルプス	503	高瀬広域水道企業団	0	0	0	0	0	0	0	0.0	0.0
計			2,486	2,486	0	141,375	119,320	65,092	22,055	84.4	46.0

地域振興局	番号	事業体名	管路経年化状況								
			総管路延長(m)	40年以上経過		20~39年経過		19年以下経過		敷設替えに伴う敷設	
				延長(m)	割合(%)	延長(m)	割合(%)	延長(m)	割合(%)	延長(m)	割合(%)
佐久	501	浅麓水道企業団	16,724	4,279	25.6	4,223	25.3	8,222	49.2	0	0.0
上伊那	504	長野県上伊那広域水道用水企業団	70,243	0	0.0	70,243	100.0	0	0.0	0	0.0
松本	502	長野県	54,408	0	0.0	45,247	83.2	9,161	16.8	0	0.0
北アルプス	503	高瀬広域水道企業団	0	0	0.0	0	0.0	0	0.0	0	0.0
計			141,375	4,279	3.0	119,713	84.7	17,383	12.3	0	0.0

*参考

地域振興局	番号	事業体名	導水トンネル(m)
松本	502	長野県	3,307

11. 財務状況(用水供給)

[金額単位:千円]

地域振興局 事業体番号		佐久 501	上伊那 504	松本 502	北アルプス 503	計	
事業体名		浅麓 水道企業団	長野県上伊 那広域水道 用水企業団	長野県	高瀬広域 水道企業団		
損益 計算書	1 総収益(1)+(2)+(3)	333,736	966,170	1,416,847	0	2,716,753	
	(1) 営業収益 [(ア)~(ウ)]	329,991	740,920	1,306,754	0	2,377,665	
	(ア) 給水収益	329,903	740,920	1,306,754	0	2,377,577	
	(イ) 受託工事収益	0	0	0	0	0	
	(ウ) その他営業収益	88	0	0	0	88	
	(2) 営業外収益 [(ア)~(カ)]	3,432	225,250	110,093	0	338,775	
	(ア) 受取利息及び配当金	230	11,347	554	0	12,131	
	(イ) 受託工事収益(千円)	0	0	0	0	0	
	(ウ) 国庫(県)補助金(千円)	0	0	0	0	0	
	(エ) 他会計補助金(千円)	1,212	820	42,624	0	44,656	
	(オ) 長期前受金戻入(千円)	1,704	168,449	66,537	0	236,690	
	(カ) 雑収益(千円)	286	44,634	378	0	45,298	
	(3) 特別利益	313	0	0	0	313	
	2 総費用(1)+(2)+(3)	213,765	703,357	1,180,135	0	2,097,257	
	(1) 営業費用 [(ア)~(コ)]	201,156	656,533	1,152,966	0	2,010,655	
	(ア) 原水費	34,437	5,004	572,417	0	611,858	
	(イ) 浄水費	0	111,632	0	0	111,632	
	(ウ) 配水費	4,028	0	0	0	4,028	
	(エ) 給水費	0	0	0	0	0	
	(オ) 受託工事費	0	0	0	0	0	
	(カ) 業務費	0	0	0	0	0	
	(キ) 総係費	91,965	31,825	0	0	123,790	
	(ク) 減価償却費	52,113	501,695	563,017	0	1,116,825	
	(ケ) 資産減耗費	18,613	6,377	17,532	0	42,522	
	(コ) その他営業費用	0	0	0	0	0	
	(2) 営業外費用 [(ア)~(オ)]	12,609	46,824	27,169	0	86,602	
	(ア) 企業債利息	12,539	11,320	27,140	0	50,999	
	(イ) その他借入金利息	0	0	0	0	0	
	(ウ) 企業債取扱諸費	0	0	0	0	0	
	(エ) 受託工事費	0	0	0	0	0	
	(オ) その他営業外費用	70	35,504	29	0	35,603	
	(3) 特別損失	0	0	0	0	0	
	3 当年度純利益[1-2]	119,971	262,813	236,712	0	619,496	
	4 当年度純損失[1-2]	0	0	0	0	0	
	資本的 収支	(1) 企業債[(ア)~(エ)]	0	0	338,800	0	338,800
		(ア) 政府債	0	0	0	0	0
		(イ) 機構債	0	0	147,100	0	147,100
		(ウ) その他	0	0	191,700	0	191,700
		(エ) 借換債	0	0	0	0	0
		(2) 他会計出資金補助金	0	40,456	0	4,578	45,034
		(3) 他会計借入金	0	0	0	0	0
		(4) 国庫(県)補助金	0	0	0	0	0
		(5) 工事負担金	0	0	0	0	0
		(6) その他	51	0	0	0	51
		(7) 計 [(1)~(6)] (A)	51	40,456	338,800	4,578	383,885
		(8) うち翌年度へ繰り越される支出の財源充当額(B)	0	0	0	273	273
		(9) 前年度許可債で今年度収入分 (C)	0	0	0	0	0
(10) 純計 (A)-[(B)+(C)]= (D)	51	40,456	338,800	4,305	383,612		
2 (1) 新設・拡張事業費	0	0	0	4,305	4,305		
(2) 改良事業費	200,648	144,727	530,811	0	876,186		
(3) 企業債償還金	37,979	270,264	94,020	0	402,263		
(4) 他会計長期借入金返還金	0	0	0	0	0		
(5) その他	4,461	0	25,551	0	30,012		
(6) 計 [(1)~(5)] (E)	243,088	414,991	650,382	4,305	1,312,766		
3 資本的収入額が資本的支出額に不足する額(E)-(D)=(F)	243,037	374,535	311,582	0	929,154		
費用 構成	1 人件費 [(1)+(2)]	60,712	82,214	171,427	0	314,353	
	(1) 直接人件費	50,052	67,081	90,359	0	207,492	
	(2) 間接人件費	10,660	15,133	81,068	0	106,861	
	2 動力費	11,337	18,370	29,068	0	58,775	
	3 修繕費	13,634	0	107,082	0	120,716	
	4 薬品費	1,606	4,943	32,124	0	38,673	
	5 支払利息	12,539	11,320	27,140	0	50,999	
	6 減価償却費	52,113	501,695	563,017	0	1,116,825	
	7 受水費	0	0	0	0	0	
	8 委託料	15,596	32,487	0	0	48,083	
	9 その他	46,228	52,328	250,277	0	348,833	
	10 計 [1~9]	213,765	703,357	1,180,135	0	2,097,257	
11 受託工事費	0	0	0	0	0		
12 合計 [10+11]	213,765	703,357	1,180,135	0	2,097,257		
職員数(人)	8	19	16	0	43		
損益勘定所屬職員数(人)	7	14	13	0	34		
年間有収水量(千m3)	6,623	13,803	29,424	0	49,850		
給水原価(円/m3)	32.28	50.96	40.11	-	42.07		
給水原価(円/m3) ※長期前受金戻入相当額を控除した場合	32.02	38.75	37.85	-	37.32		
供給単価(円/m3)	49.81	53.68	44.41	-	47.69		

12. 事業計画概要、給水人口、普及率、給水量及び料金(上水道)

地域振興局	番号	事業体名	最新事業計画		給水人口(人)		給水区域内人口(人)	給水普及率(%)	年間給水量(千 ³ m ³) (分水量を除く)		
			認可(届出)年月日	目標年次	計画	現在			年間給水量	有効水量	有収水量
佐久	6	小諸市	平成 31年 3月 27日	R18	42,400	41,895	42,090	99.5	5,929	4,920	4,774
	42	小海町	平成 13年 3月 21日	H21	5,300	3,851	3,851	100.0	603	603	603
	13	軽井沢町	平成 23年 3月 31日	H31	19,800	18,026	18,127	99.4	4,523	3,517	3,482
	90	御代田町	平成 26年 3月 14日	R5	7,670	7,050	7,052	100.0	1,164	783	783
	50	立科町	昭和 53年 5月 27日	H10	11,900	6,625	6,626	100.0	816	765	725
	37	佐久水道企業団	平成 30年 3月 22日	R8	119,000	116,485	116,702	99.8	14,880	13,278	12,783
	86	㈱八ヶ岳高原ロッジ	平成 31年 3月 28日	R10	6,860	25	25	100.0	711	711	711
		計			212,930	193,957	194,473	99.7	28,626	24,577	23,861
上田	3	上田市	平成 29年 3月 31日	R7	135,000	131,460	131,518	100.0	17,509	15,568	14,626
	53	東御市	平成 25年 3月 21日	R8	28,600	26,945	26,988	99.8	3,621	3,072	3,072
	92	長和町	平成 29年 3月 17日	R12	6,130	5,782	5,782	100.0	656	654	651
		計			169,730	164,187	164,288	99.9	21,786	19,294	18,349
諏訪	14	岡谷市	平成 9年 3月 25日	H15	62,700	48,287	48,299	100.0	6,821	5,577	5,257
	5	諏訪市	平成 25年 2月 18日	R3	50,400	48,526	48,526	100.0	8,449	7,126	7,003
	45	茅野市	平成 29年 3月 31日	R12	52,800	53,415	53,477	99.9	9,840	7,300	7,267
	17	下諏訪町	平成 28年 3月 30日	R6	21,000	19,338	19,347	100.0	3,267	2,235	2,235
	58	富士見町	平成 31年 3月 6日	R10	14,200	13,703	13,932	98.4	3,717	3,135	3,006
	56	原村	平成 25年 3月 22日	R3	7,610	7,468	7,497	99.6	1,074	783	783
	71	東洋観光事業㈱	平成 24年 4月 11日	R3	8,000	154	154	100.0	625	559	437
	78	㈱蓼科ビレッジ	平成 28年 3月 15日	R7	7,700	395	395	100.0	1,099	704	519
	79	㈱三井の森	平成 29年 3月 27日	R8	7,058	499	499	100.0	324	186	185
	80	東急不動産㈱	平成 29年 3月 15日	R8	10,000	71	71	100.0	376	151	141
	85	鹿島リゾート㈱	平成 29年 11月 29日	R8	6,516	166	166	100.0	175	94	79
	計			247,984	192,022	192,363	99.8	35,767	27,850	26,912	
上伊那	35	伊那市	平成 24年 10月 15日	R7	67,100	63,552	63,898	99.5	9,037	6,954	6,658
	29	駒ヶ根市	平成 26年 3月 25日	R3	34,900	31,933	31,980	99.9	4,105	3,482	3,402
	25	辰野町	平成 28年 3月 23日	R4	19,100	17,915	18,079	99.1	2,231	1,968	1,968
	59	箕輪町	平成 24年 3月 14日	H27	27,300	22,476	23,365	96.2	2,708	2,578	2,186
	66	飯島町	昭和 58年 11月 28日	H4	11,000	8,793	9,016	97.5	1,166	911	905
	64	南箕輪村	平成 26年 4月 21日	R5	13,500	13,645	13,792	98.9	1,701	1,371	1,365
	88	中川村	平成 30年 6月 11日	R8	5,040	4,600	4,614	99.7	589	444	444
	52	宮田村	平成 24年 3月 23日	R3	9,500	8,672	8,692	99.8	1,082	833	833
		計			187,440	171,586	173,436	98.9	22,619	18,541	17,761
南信州	70	飯田市	平成 23年 3月 14日	H31	104,400	95,883	96,740	99.1	11,325	10,329	9,479
	83	松川町	平成 25年 3月 26日	R3	13,400	12,631	12,719	99.3	1,292	1,224	1,224
	76	高森町	昭和 63年 11月 7日	H9	10,300	10,097	10,164	99.3	1,131	962	962
	93	阿智村	平成 29年 3月 31日	R8	6,440	6,082	6,217	97.8	1,179	919	891
	94	喬木村	平成 29年 3月 31日	R8	6,500	5,992	6,096	98.3	587	587	587
	91	豊丘村	平成 29年 3月 15日	R7	6,930	6,392	6,438	99.3	727	598	598
		計			147,970	137,077	138,374	99.1	16,241	14,619	13,741
木曽	20	木曽町	平成 31年 3月 27日	R10	5,100	4,942	4,942	100.0	905	686	672
		計			5,100	4,942	4,942	100.0	905	686	672

一日給水量(m ³) (分水量を含む)			一人一日給水量(リットル) (分水量を除く)			比率 (分水量を含む給水量)			水道料金(税込)		
計画・最大	実績・最大	実績・平均	計画・最大	実績・最大	実績・平均	有効率 (%)	有収率 (%)	負荷率 (%)	料金 体系	家庭用 10m ³ 料金/月 (円)	家庭用 20m ³ 料金/月 (円)
23,150	23,988	16,244	546	573	388	83.0	80.5	67.7	口径別	1,512	3,024
4,756	2,186	1,652	897	568	429	100.0	100.0	75.6	口径別	1,321	2,451
23,500	19,948	12,586	1,152	1,068	687	77.8	77.0	63.1	併用	1,015	2,257
3,620	3,417	3,189	472	485	452	67.3	67.3	93.3	口径別	1,512	3,132
5,785	3,691	2,540	427	519	337	93.8	88.8	68.8	用途別	1,595	3,430
49,000	45,624	40,767	412	392	350	89.2	85.9	89.4	口径別	1,728	3,618
2,058	3,381	1,948	300	135,240	77,918	100.0	100.0	57.6	用途別	2,700	2,700
111,869	102,235	78,926	519	522	404	85.9	83.5	77.2	[平均]	1,626	2,945
57,600	54,200	47,970	427	412	365	88.9	83.5	88.5	口径別	1,186	2,696
13,400	11,011	9,921	469	409	368	84.8	84.8	90.1	用途別	1,717	3,445
6,330	5,782	3,589	1,033	1,000	311	99.7	99.2	62.1	単一	1,397	3,047
77,330	70,993	61,480	456	432	374	88.6	84.2	86.6	[平均]	1,433	3,063
35,000	22,358	18,688	558	463	387	81.8	77.1	83.6	口径別	1,749	2,521
34,800	30,616	23,148	690	631	477	84.3	82.9	75.6	用途別	862	1,973
37,500	32,196	26,959	710	603	505	74.2	73.9	83.7	口径別	1,296	2,538
12,000	10,064	8,951	571	520	463	68.4	68.4	88.9	口径別	750	1,582
14,600	11,868	10,184	1,028	866	743	84.3	80.9	85.8	用途別	1,296	2,808
3,750	4,108	2,942	493	550	394	72.9	72.9	71.6	併用	1,188	2,592
3,200	3,200	1,712	400	20,779	11,119	89.4	69.9	53.5	単一	2,249	4,239
3,440	4,143	3,011	447	10,489	7,623	64.1	47.2	72.7	併用	2,943	4,243
2,194	1,608	888	311	3,222	1,779	57.4	57.1	55.2	口径別	3,255	3,255
3,400	2,020	1,030	340	28,451	14,509	40.2	37.5	51.0	口径別	2,550	4,250
1,728	1,397	479	265	8,416	2,888	53.7	45.1	34.3	併用	2,100	4,050
151,612	123,578	97,992	611	644	510	77.9	75.2	79.3	[平均]	1,840	3,096
31,600	29,298	24,759	471	461	390	77.0	73.7	84.5	口径別	1,954	3,466
16,000	14,813	11,247	458	464	352	84.8	82.9	75.9	口径別	1,940	3,240
9,500	7,217	6,112	497	403	341	88.2	88.2	84.7	口径別	1,365	3,114
11,460	8,126	7,419	420	362	330	95.2	80.7	91.3	併用	1,652	3,326
5,700	4,271	3,195	518	486	363	78.1	77.6	74.8	口径別	2,678	4,168
7,300	5,297	4,660	541	388	342	80.6	80.2	88.0	口径別	1,603	3,126
2,000	1,931	1,614	397	420	351	75.4	75.4	83.6	口径別	2,343	3,499
4,000	3,362	2,964	421	388	342	77.0	77.0	88.2	口径別	1,728	3,024
87,560	74,315	61,970	467	433	361	82.0	78.5	83.4	[平均]	1,908	3,370
44,400	39,870	31,027	425	416	324	91.2	83.7	77.8	口径別	1,400	2,920
5,000	3,877	3,540	373	307	280	94.7	94.7	91.3	単一	1,923	3,716
4,500	3,865	3,099	437	383	307	85.1	85.1	80.2	口径別	1,836	3,790
4,740	3,459	3,230	592	569	531	77.9	75.6	93.4	口径別	1,479	2,883
2,490	1,992	1,608	383	332	268	100.0	100.0	80.7	口径別	1,820	3,473
2,910	2,387	1,992	420	373	312	82.3	82.3	83.5	口径別	1,700	3,200
64,040	55,450	44,496	433	405	325	90.0	84.6	80.2	[平均]	1,693	3,330
3,650	3,453	2,479	716	699	502	75.8	74.3	71.8	用途別	1,944	3,888
3,650	3,453	2,479	716	699	502	75.8	74.3	71.8	[平均]	1,944	3,888

12. 事業計画概要、給水人口、普及率、給水量及び料金(上水道)

地域振興局	番号	事業体名	最新事業計画		給水人口(人)		給水区域内人口(人)	給水普及率(%)	年間給水量(千m ³) (分水量を除く)		
			認可(届出)年月日	目標年次	計画	現在			年間給水量	有効水量	有収水量
松本	4	松本市(松本地区)	平成 27年 3月 27日	R8	203,500	203,990	204,656	99.7	26,263	23,150	22,525
	19	松本市(波田地区)	平成 22年 3月 26日	H30	16,600	15,661	15,710	99.7	1,553	1,487	1,450
	41	松本市(梓川地区)	平成 27年 3月 31日	R7	16,610	14,836	14,836	100.0	1,887	1,539	1,418
	47	松本市(四賀地区)	平成 27年 3月 31日	R7	5,040	4,436	4,486	98.9	539	419	392
	46	塩尻市	平成 29年 3月 14日	R5	66,550	66,611	66,657	99.9	8,698	7,905	7,274
	89	安曇野市	平成 29年 3月 31日	R12	96,600	93,461	94,173	99.2	11,870	9,817	9,752
	32	山形村	平成 20年 4月 30日	H28	9,400	8,151	8,192	99.5	1,007	832	809
		計				414,300	407,146	408,710	99.6	51,817	45,149
北アルプス	9	大町市	平成 18年 8月 29日	H25	31,100	24,305	24,305	100.0	4,042	2,763	2,712
	22	池田町	平成 1年 4月 24日	H10	12,000	9,310	9,360	99.5	1,028	905	905
	74	松川村	平成 29年 3月 31日	R12	10,000	9,612	9,612	100.0	983	867	864
	63	白馬村	平成 9年 3月 30日	H18	9,900	8,786	8,875	99.0	1,329	1,329	1,329
		計				63,000	52,013	52,152	99.7	7,382	5,864
長野	57	長野県	平成 22年 2月 18日	H31	200,700	183,117	190,945	95.9	21,607	19,319	19,257
	1	長野市	平成 30年 2月 22日	R7	273,000	266,738	267,196	99.8	33,578	30,217	29,198
	10	須坂市	平成 26年 11月 12日	H33	51,200	48,447	48,735	99.4	5,867	5,159	5,121
	26	千曲市	平成 29年 3月 31日	R7	7,064	6,700	6,700	100.0	811	667	665
	15	小布施町	平成 6年 3月 29日	H15	14,700	10,481	10,482	100.0	1,352	1,161	1,150
	87	高山村	平成 29年 3月 27日	R12	7,340	6,727	6,727	100.0	742	742	742
	81	信濃町	平成 29年 3月 27日	R7	8,400	7,619	7,671	99.3	1,270	984	984
	54	飯綱町(牟礼地区)	平成 20年 3月 10日	H28	7,460	6,150	6,195	99.3	882	618	615
	75	飯綱町(三水地区)	平成 10年 8月 27日	H19	6,000	4,186	4,189	99.9	487	398	382
	計				575,864	540,165	548,840	98.4	66,596	59,265	58,114
北信	2	中野市	平成 29年 3月 31日	R12	43,300	41,426	42,470	97.5	5,876	5,324	5,114
	27	飯山市	平成 29年 3月 7日	R8	21,000	19,264	19,494	98.8	2,763	2,114	2,114
	21	山ノ内町	平成 27年 4月 1日	R8	11,970	10,211	10,211	100.0	1,661	1,279	1,244
	40	木島平村	平成 6年 3月 31日	H16	5,500	3,998	4,144	96.5	474	420	415
	23	野沢温泉村	平成 5年 11月 15日	H19	5,200	2,826	2,826	100.0	770	662	662
		計				86,970	77,725	79,145	98.2	11,544	9,799
全県	計				2,111,288	1,940,820	1,956,723	99.2	263,283	225,644	218,389

* 参考

地域振興局	番号	事業体名	年間分水量(千m ³)
佐久	13	軽井沢町	71
	50	立科町	111
松本	89	安曇野市	215
長野	57	長野県	68
全県		計	465

一日給水量(m ³) (分水量を含む)			一人一日給水量(リットル) (分水量を除く)			比率 (分水量を含む給水量)			水道料金(税込)		
計画・最大	実績・最大	実績・平均	計画・最大	実績・最大	実績・平均	有効率 (%)	有収率 (%)	負荷率 (%)	料金 体系	家庭用 10m ³ 料金/月 (円)	家庭用 20m ³ 料金/月 (円)
82,000	80,716	71,953	403	396	353	88.1	85.8	89.1	口径別	1,540	2,670
8,200	4,874	4,255	494	311	272	95.8	93.4	87.3	口径別	1,540	2,670
6,810	6,068	5,170	410	409	348	81.6	75.1	85.2	口径別	1,540	2,670
1,960	1,736	1,477	389	391	333	77.7	72.7	85.1	口径別	1,540	2,670
27,660	26,760	23,830	416	402	358	90.9	83.6	89.1	口径別	1,830	3,070
43,500	37,367	33,110	442	392	348	82.7	82.2	88.6	併用	1,540	3,090
3,700	3,409	2,759	394	418	338	82.6	80.3	80.9	併用	1,695	4,395
173,830	160,930	142,554	418	394	349	87.2	84.2	88.6	[平均]	1,604	3,034
18,000	15,771	11,074	579	649	456	68.4	67.1	70.2	併用	1,290	2,800
6,000	3,726	2,816	500	400	303	88.0	88.0	75.6	用途別	1,728	4,390
4,200	4,154	2,693	420	432	280	88.2	87.9	64.8	単一	1,620	3,560
26,900	10,880	3,641	2,717	1,238	414	100.0	100.0	33.5	併用	2,160	3,670
55,100	34,531	20,224	875	664	389	79.4	78.7	58.6	[平均]	1,700	3,605
85,300	67,630	59,384	425	368	323	89.4	89.1	87.8	口径別	1,388	3,258
110,000	102,544	91,995	403	384	345	90.0	87.0	89.7	口径別	1,846	3,564
21,800	20,121	16,074	426	415	332	87.9	87.3	79.9	口径別	1,520	3,240
2,680	2,460	2,222	379	367	332	82.2	82.0	90.3	口径別	1,388	3,258
8,400	4,864	3,704	571	464	353	85.9	85.1	76.2	口径別	1,356	3,062
4,020	4,122	2,033	548	613	302	100.0	100.0	49.3	口径別	1,520	2,730
6,750	5,996	3,479	804	787	457	77.5	77.5	58.0	口径別	1,400	3,020
3,470	2,826	2,416	465	460	393	70.1	69.7	85.5	口径別	1,350	3,078
2,700	1,637	1,334	450	391	319	81.7	78.4	81.5	口径別	1,350	3,078
245,120	212,200	182,641	426	393	338	89.0	87.3	86.1	[平均]	1,458	3,143
18,500	18,624	16,099	427	450	389	90.6	87.0	86.4	口径別	1,425	3,240
10,700	9,485	7,570	510	492	393	76.5	76.5	79.8	口径別	1,950	4,210
9,360	9,520	4,551	782	932	446	77.0	74.9	47.8	口径別	1,944	3,920
2,700	2,508	1,299	491	627	325	88.6	87.6	51.8	口径別	2,019	4,125
11,000	5,591	2,110	2,115	1,978	746	86.0	86.0	37.7	併用	1,110	2,110
52,260	45,728	31,629	601	588	407	84.9	82.7	69.2	[平均]	1,690	3,521
1,022,371	883,413	724,391	483	454	370	85.7	83.0	82.0	[平均]	1,686	3,217

13. 取水量、浄水量及び配水池容量等(上水道)

地域振興局	番号	事業体名	年間取水量(千m ³)											
			地表水			地下水						原水受水	浄水受水	計
			ダム	湖沼水	河川水 (表流水 (自流))	伏流水	浅井戸 水	浅井戸 数 (本)	深井戸 水	深井戸 数 (本)	湧水			
佐久	6	小諸市	0	0	0	0	0	0	3,334	9	3,011	0	2,420	8,765
	42	小海町	0	0	0	0	0	0	0	0	781	0	0	781
	13	軽井沢町	0	0	1,026	0	0	0	1,188	13	1,178	0	1,059	4,451
	90	御代田町	0	0	0	256	0	0	513	3	0	0	434	1,203
	50	立科町	0	0	0	0	0	0	0	0	1,698	0	0	1,698
	37	佐久水道企業団	0	0	0	0	1,490	2	4,112	33	7,375	0	2,721	15,698
	86	(株)ハヶ岳高原ロッジ	0	0	0	0	68	1	678	4	0	0	0	746
		計	0	0	1,026	256	1,558	3	9,825	62	14,043	0	6,634	33,342
上田	3	上田市	641	0	19,458	511	4	1	24	4	559	0	0	21,197
	53	東御市	0	0	0	0	0	0	3,004	19	550	0	116	3,670
	92	長和町	0	0	0	0	25	2	228	5	1,385	0	0	1,638
		計	641	0	19,458	511	29	3	3,256	28	2,494	0	116	26,505
諏訪	14	岡谷市	0	0	1,042	0	0	0	6,142	15	434	0	0	7,618
	5	諏訪市	0	0	0	0	0	0	5,263	7	3,603	0	0	8,866
	45	茅野市	0	0	0	0	0	0	5,511	22	6,222	0	0	11,733
	17	下諏訪町	0	0	3,172	0	0	0	9	1	765	0	0	3,946
	58	富士見町	0	0	1,194	0	0	0	1,379	8	2,353	0	0	4,926
	56	原村	0	0	0	0	0	0	1,074	7	0	0	0	1,074
	71	東洋観光事業(株)	0	0	0	0	0	0	1,254	3	0	0	0	1,254
	78	(株)蓼科ピレッジ	0	0	0	0	0	0	1,099	12	0	0	0	1,099
	79	(株)三井の森	0	0	0	0	0	0	324	5	0	0	0	324
	80	東急不動産(株)	0	0	260	0	0	0	0	0	196	0	0	456
	85	鹿島リゾート(株)	0	0	0	0	0	0	99	3	76	0	0	175
	計	0	0	5,668	0	0	0	22,154	83	13,649	0	0	41,471	
上伊那	35	伊那市	0	0	565	11	0	0	1,622	8	1,462	0	6,895	10,555
	29	駒ヶ根市	0	0	1,787	40	0	0	1	2	0	0	2,550	4,378
	25	辰野町	0	0	282	1,012	0	0	1,145	8	0	0	86	2,525
	59	箕輪町	0	0	0	0	162	1	171	3	112	0	2,370	2,815
	66	飯島町	0	0	1,324	0	0	0	0	0	0	0	0	1,324
	64	南箕輪村	0	0	155	0	0	0	51	1	0	0	1,495	1,701
	88	中川村	0	0	259	0	0	0	332	7	0	0	0	591
	52	宮田村	0	0	237	61	339	1	146	6	0	0	448	1,231
		計	0	0	4,609	1,124	501	2	3,468	35	1,574	0	13,844	25,120
南信州	70	飯田市	6,903	0	6,084	0	0	0	0	0	0	0	0	12,987
	83	松川町	1,076	0	55	0	0	0	321	5	0	0	0	1,452
	76	高森町	0	0	774	0	0	0	365	3	0	0	0	1,139
	93	阿智村	0	0	1,208	44	0	0	2	2	0	0	0	1,254
	94	喬木村	0	0	193	39	0	0	368	4	0	0	0	600
	91	豊丘村	0	0	5	28	0	0	721	8	0	0	0	754
		計	7,979	0	8,319	111	0	0	1,777	22	0	0	0	18,186
木曾	20	木曾町	0	0	1,420	0	0	0	0	0	905	0	0	2,325
		計	0	0	1,420	0	0	0	0	0	905	0	0	2,325

13. 取水量、浄水量及び配水池容量等(上水道)

地域振興局	番号	事業体名	年間取水量(千m ³)										原水受水	浄水受水	計
			地表水			地下水									
			ダム	湖沼水	河川水 (表流水 (自流))	伏流水	浅井戸 水	浅井戸 数 (本)	深井戸 水	深井戸 数 (本)	湧水				
松本	4	松本市(松本地区)	0	0	72	0	1,552	2	1,911	4	0	0	22,868	26,403	
	19	松本市(波田地区)	0	0	2,139	0	0	0	0	0	0	0	2,139		
	41	松本市(梓川地区)	0	0	950	0	0	0	1,310	8	156	0	2,416		
	47	松本市(四賀地区)	58	0	0	199	0	0	0	0	360	0	617		
	46	塩尻市	0	0	2,706	312	0	0	412	3	1,635	0	6,013	11,078	
	89	安曇野市	0	0	0	0	0	0	12,085	31	0	0	12,085		
	32	山形村	0	0	462	0	0	0	0	0	0	0	545	1,007	
		計	58	0	6,329	511	1,552	2	15,718	46	2,151	0	29,426	55,745	
北アルプス	9	大町市	0	0	0	0	0	0	15	6	7,838	0	7,853		
	22	池田町	0	0	0	161	0	0	903	4	0	0	1,064		
	74	松川村	0	0	0	0	0	0	983	5	0	0	983		
	63	白馬村	0	0	630	0	0	0	1,785	5	438	0	2,853		
		計	0	0	630	161	0	0	3,686	20	8,276	0	12,753		
長野	57	長野県	0	0	12,385	0	10,089	15	0	0	0	0	22,474		
	1	長野市	15,604	0	316	7,524	2,380	5	8,446	16	1,073	0	35,343		
	10	須坂市	1,777	0	1,308	1,114	0	0	3,188	14	463	0	7,850		
	26	千曲市	0	0	1,143	0	0	0	48	1	533	0	1,724		
	15	小布施町	0	0	0	0	0	0	1,364	5	0	0	1,364		
	87	高山村	0	0	603	0	0	0	407	6	417	0	1,427		
	81	信濃町	0	0	51	48	0	0	355	9	816	0	1,270		
	54	飯綱町(牟礼地区)	0	0	0	570	0	0	409	5	0	0	979		
	75	飯綱町(三水地区)	0	0	406	41	0	0	111	5	0	0	558		
	計	17,381	0	16,212	9,297	12,469	20	14,328	61	3,302	0	72,989			
北信	2	中野市	0	0	1,438	429	1,766	4	2,645	10	0	0	6,278		
	27	飯山市	0	0	0	0	0	0	2,295	11	468	0	2,763		
	21	山ノ内町	0	0	970	0	0	0	126	2	1,128	0	2,224		
	40	木島平村	0	0	0	0	0	0	18	2	456	0	474		
	23	野沢温泉村	0	0	0	0	0	0	2	1	768	0	770		
		計	0	0	2,408	429	1,766	4	5,086	26	2,820	0	12,509		
全県	計	26,059	0	66,079	12,400	17,875	34	79,298	383	49,214	0	50,020	300,945		

年間浄水量(千m ³)										配水池				
消毒のみ		緩速ろ過		急速ろ過		膜ろ過		計	うち高度浄水処理量(千m ³)	配水池		配水塔		計
浄水量(千m ³)	割合(%)	浄水量(千m ³)	割合(%)	浄水量(千m ³)	割合(%)	浄水量(千m ³)	割合(%)	浄水量(千m ³)		数(池)	有効容量(m ³)	数(塔)	有効容量(m ³)	有効容量(m ³)
3,463	98.0	0	0.0	0	0.0	72	2.0	3,535	0	83	65,875	0	0	65,875
0	0.0	13	0.6	2,110	98.9	10	0.5	2,133	0	9	6,153	0	0	6,153
1,328	56.1	0	0.0	980	41.4	59	2.5	2,367	88	35	7,970	0	0	7,970
0	0.0	0	0.0	0	0.0	539	100.0	539	337	40	3,426	0	0	3,426
448	9.7	142	3.1	3,750	80.9	297	6.4	4,637	0	32	30,844	0	0	30,844
12,085	100.0	0	0.0	0	0.0	0	0.0	12,085	0	57	42,414	0	0	42,414
0	0.0	462	100.0	0	0.0	0	0.0	462	0	6	3,316	0	0	3,316
17,324	67.3	617	2.4	6,840	26.6	977	3.8	25,758	425	262	159,998	0	0	159,998
7,853	100.0	0	0.0	0	0.0	0	0.0	7,853	0	33	9,370	0	0	9,370
1,064	100.0	0	0.0	0	0.0	0	0.0	1,064	0	6	4,128	0	0	4,128
983	100.0	0	0.0	0	0.0	0	0.0	983	0	3	3,050	0	0	3,050
2,223	77.9	0	0.0	630	22.1	0	0.0	2,853	0	14	12,902	0	0	12,902
12,123	95.1	0	0.0	630	4.9	0	0.0	12,753	0	56	29,450	0	0	29,450
10,080	46.0	0	0.0	11,856	54.0	0	0.0	21,936	0	60	52,647	0	0	52,647
18,278	54.0	1,209	3.6	13,628	40.3	728	2.2	33,843	2,406	433	117,077	1	503	117,580
2,900	40.6	1,811	25.4	2,432	34.0	0	0.0	7,143	0	26	25,000	0	0	25,000
234	28.2	565	68.0	32	3.9	0	0.0	831	0	16	1,047	0	0	1,047
0	0.0	0	0.0	1,364	100.0	0	0.0	1,364	0	3	16,800	0	0	16,800
407	35.9	0	0.0	726	64.1	0	0.0	1,133	0	19	3,443	0	0	3,443
1,219	96.0	51	4.0	0	0.0	0	0.0	1,270	0	18	4,343	0	0	4,343
337	36.9	0	0.0	576	63.1	0	0.0	913	0	22	3,964	0	0	3,964
0	0.0	0	0.0	487	100.0	0	0.0	487	0	6	2,125	0	0	2,125
33,455	48.5	3,636	5.3	31,101	45.1	728	1.1	68,920	2,406	603	226,446	1	503	226,949
2,562	43.1	0	0.0	3,379	56.9	0	0.0	5,941	1,438	39	15,874	0	0	15,874
2,763	100.0	0	0.0	0	0.0	0	0.0	2,763	0	41	12,112	0	0	12,112
937	56.4	0	0.0	460	27.7	264	15.9	1,661	264	26	6,438	0	0	6,438
474	100.0	0	0.0	0	0.0	0	0.0	474	0	6	2,400	0	0	2,400
770	100.0	0	0.0	0	0.0	0	0.0	770	0	7	5,497	0	0	5,497
7,506	64.7	0	0.0	3,839	33.1	264	2.3	11,609	1,702	119	42,321	0	0	42,321
142,922	61.2	23,378	10.0	63,475	27.2	3,934	1.7	233,709	13,299	2,083	841,447	1	503	841,950

14. 用途別有収水量(上水道)

地域振興局	番号	事業体名	用途別年間有収水量(千m ³)									
			専用栓								共用栓・公共栓	計
			家庭用		営業用	工場用	官公署・学校用	公衆浴場用	その他	計		
			一般	集合								
佐久	13	軽井沢町	1,935	0	1,369	0	168	0	10	3,482	0	3,482
	50	立科町	554	0	170	0	0	0	1	725	0	725
	86	(株)八ヶ岳高原ロッジ	680	0	31	0	0	0	0	711	0	711
		計	3,169	0	1,570	0	168	0	11	4,918	0	4,918
上田	53	東御市	2,210	0	464	262	136	0	0	3,072	0	3,072
	92	長和町	403	0	71	10	22	25	120	651	0	651
		計	2,613	0	535	272	158	25	120	3,723	0	3,723
諏訪	5	諏訪市	3,657	199	1,156	513	400	140	938	7,003	0	7,003
	58	富士見町	1,154	0	266	1,354	140	0	92	3,006	0	3,006
	56	原村	632	0	63	9	79	0	0	783	0	783
	71	東洋観光事業(株)	437	0	0	0	0	0	0	437	0	437
	78	(株)蓼科ビレッジ	209	0	310	0	0	0	0	519	0	519
	85	鹿島リゾート(株)	79	0	0	0	0	0	0	79	0	79
	計	6,168	199	1,795	1,876	619	140	1,030	11,827	0	11,827	
上伊那	59	箕輪町	1,753	0	199	126	105	0	3	2,186	0	2,186
		計	1,753	0	199	126	105	0	3	2,186	0	2,186
南信州	83	松川町	946	15	74	74	59	0	56	1,224	0	1,224
		計	946	15	74	74	59	0	56	1,224	0	1,224
木曾	20	木曾町	448	0	154	70	0	0	0	672	0	672
		計	448	0	154	70	0	0	0	672	0	672
松本	89	安曇野市	9,752	0	0	0	0	0	0	9,752	0	9,752
	32	山形村	653	0	101	0	55	0	0	809	0	809
		計	10,405	0	101	0	55	0	0	10,561	0	10,561
北アルプス	9	大町市	1,971	31	411	33	234	32	0	2,712	0	2,712
	22	池田町	779	0	52	17	53	0	4	905	0	905
	74	松川村	802	0	0	0	44	0	18	864	0	864
	63	白馬村	412	85	690	6	63	24	49	1,329	0	1,329
		計	3,964	116	1,153	56	394	56	71	5,810	0	5,810
長野												
		計	0	0	0	0	0	0	0	0	0	0
北信	23	野沢温泉村	519	0	0	0	63	0	80	662	0	662
		計	519	0	0	0	63	0	80	662	0	662
全県		計	29,985	330	5,581	2,474	1,621	221	1,371	41,583	0	41,583

15. 口径別有収水量(上水道)

地域振興局	番号	事業体名	口径別年間有収水量(千m ³)													計
			13mm	16mm	20mm	25mm	30mm	40mm	50mm	75mm	100mm	125mm	150mm	200mm以上	その他	
佐久	6	小諸市	2,961	0	458	333	0	357	237	331	0	49	48	0	0	4,774
	42	小海町	522	0	33	12	3	3	5	25	0	0	0	0	0	603
	90	御代田町	392	0	257	66	31	13	24	0	0	0	0	0	0	783
	37	佐久水道企業団	4,201	0	5,034	599	392	780	957	641	179	0	0	0	0	12,783
		計	8,076	0	5,782	1,010	426	1,153	1,223	997	179	49	48	0	0	18,943
上田	3	上田市	9,993	0	879	709	286	653	878	993	209	0	26	0	0	14,626
		計	9,993	0	879	709	286	653	878	993	209	0	26	0	0	14,626
諏訪	14	岡谷市	3,928	0	205	296	0	241	410	177	0	0	0	0	0	5,257
	45	茅野市	4,410	0	225	317	116	357	1,514	328	0	0	0	0	0	7,267
	17	下諏訪町	1,519	0	95	172	0	156	215	73	5	0	0	0	0	2,235
	79	(株)三井の森	35	0	73	2	8	9	12	7	39	0	0	0	0	185
	80	東急不動産(株)	0	0	63	2	7	5	20	23	21	0	0	0	0	141
	計	9,892	0	661	789	131	768	2,171	608	65	0	0	0	0	15,085	
上伊那	35	伊那市	4,935	0	227	216	79	458	305	324	114	0	0	0	0	6,658
	29	駒ヶ根市	2,511	0	113	251	0	211	105	194	17	0	0	0	0	3,402
	25	辰野町	1,459	0	72	77	31	81	128	104	16	0	0	0	0	1,968
	66	飯島町	720	0	53	31	26	17	53	5	0	0	0	0	0	905
	64	南箕輪村	1,006	0	49	74	55	58	71	48	4	0	0	0	0	1,365
	88	中川村	377	0	8	9	16	26	8	0	0	0	0	0	0	444
	52	宮田村	680	0	37	26	15	39	28	8	0	0	0	0	0	833
	計	11,688	0	559	684	222	890	698	683	151	0	0	0	0	15,575	
南信州	70	飯田市	7,171	0	551	444	0	623	392	291	7	0	0	0	0	9,479
	76	高森町	766	0	27	19	0	71	75	0	4	0	0	0	0	962
	93	阿智村	419	0	29	52	87	117	142	40	5	0	0	0	0	891
	94	喬木村	449	0	7	38	1	18	32	0	0	0	0	0	42	587
	91	豊丘村	510	0	10	16	17	6	39	0	0	0	0	0	0	598
	計	9,315	0	624	569	105	835	680	331	16	0	0	0	42	12,517	
松本	4	松本市(松本地区)	15,694	0	1,589	1,089	485	958	1,203	1,075	412	0	20	0	0	22,525
	19	松本市(波田地区)	1,197	0	27	31	34	23	107	31	0	0	0	0	0	1,450
	41	松本市(梓川地区)	1,005	0	89	90	36	58	94	46	0	0	0	0	0	1,418
	47	松本市(四賀地区)	322	0	11	9	5	3	37	5	0	0	0	0	0	392
	46	塩尻市	4,996	0	475	242	164	243	495	365	235	0	0	0	59	7,274
	計	23,214	0	2,191	1,461	724	1,285	1,936	1,522	647	0	20	0	59	33,059	
長野	57	長野県	9,300	0	5,623	831	358	1,083	1,090	718	173	0	18	0	63	19,257
	1	長野市	11,653	0	9,836	1,660	59	1,518	1,824	1,220	416	0	112	881	19	29,198
	10	須坂市	1,192	0	2,756	302	21	64	390	333	63	0	0	0	0	5,121
	26	千曲市	398	0	155	29	6	24	25	8	20	0	0	0	0	665
	15	小布施町	651	0	231	44	2	95	85	42	0	0	0	0	0	1,150
	87	高山村	460	0	110	23	30	48	63	8	0	0	0	0	0	742
	81	信濃町	617	0	94	60	23	39	106	45	0	0	0	0	0	984
	54	飯綱町(牟礼地区)	247	0	245	12	0	62	25	24	0	0	0	0	0	615
75	飯綱町(三水地区)	203	0	117	13	0	2	20	27	0	0	0	0	0	382	
	計	24,721	0	19,167	2,974	499	2,935	3,628	2,425	672	0	130	881	82	58,114	
北信	2	中野市	2,874	0	543	234	0	291	269	302	601	0	0	0	0	5,114
	27	飯山市	1,078	0	494	150	46	126	156	64	0	0	0	0	0	2,114
	21	山ノ内町	705	0	101	138	0	81	175	44	0	0	0	0	0	1,244
	40	木島平村	311	0	17	29	4	8	37	9	0	0	0	0	0	415
	計	4,968	0	1,155	551	50	506	637	419	601	0	0	0	0	8,887	
全県	計	101,867	0	31,018	8,747	2,443	9,025	11,851	7,978	2,540	49	224	881	183	176,806	

16. 管延長(上水道)

地域振興局	番号	事業体名	導水管延長(m)	送水管延長(m)	配水管延長(m)			総延長(m)	うち 基幹管路 延長(m)	管種別延長			
					配水本管	配水支管	計			铸铁管		ダクタイル铸铁管	
										延長(m)	割合(%)	延長(m)	割合(%)
佐久	6	小諸市	18,882	28,026	0	499,907	499,907	546,815	46,908	20,203	3.7	318,931	58.3
	42	小海町	1,860	15,155	64,124	0	64,124	81,139	81,139	1,860	2.3	69,849	86.1
	13	軽井沢町	9,325	7,940	0	276,139	276,139	293,404	17,265	18,188	6.2	39,200	13.4
	90	御代田町	1,116	5,280	0	76,404	76,404	82,800	6,396	0	0.0	45,961	55.5
	50	立科町	2,298	1,582	30,345	59,442	89,787	93,667	34,225	0	0.0	74,536	79.6
	37	佐久水道企業団	32,929	102,237	11,254	921,703	932,957	1,068,123	146,420	1,304	0.1	834,828	78.2
	86	株ハヶ岳高原ロッジ	2,185	980	0	37,479	37,479	40,644	3,165	0	0.0	1,915	4.7
		計	68,595	161,200	105,723	1,871,074	1,976,797	2,206,592	335,518	41,555	1.9	1,385,220	62.8
上田	3	上田市	30,104	55,353	0	941,303	941,303	1,026,760	85,457	8,953	0.9	875,475	85.3
	53	東御市	16,504	33,911	3,014	300,072	303,086	353,501	53,429	1,813	0.5	232,929	65.9
	92	長和町	8,943	46,324	148,190	0	148,190	203,457	203,457	0	0.0	53,639	26.4
		計	55,551	135,588	151,204	1,241,375	1,392,579	1,583,718	342,343	10,766	0.7	1,162,043	73.4
諏訪	14	岡谷市	273	20,137	793	327,540	328,333	348,743	21,203	1,831	0.5	144,334	41.4
	5	諏訪市	6,785	25,161	0	345,279	345,279	377,225	31,946	25,542	6.8	271,013	71.8
	45	茅野市	35,262	33,221	186,014	455,289	641,303	709,786	254,497	4,618	0.7	462,039	65.1
	17	下諏訪町	3,047	14,516	0	101,578	101,578	119,141	17,563	29,326	24.6	57,889	48.6
	58	富士見町	14,469	24,836	17,266	264,528	281,794	321,099	56,571	0	0.0	250,285	77.9
	56	原村	0	4,015	6	146,813	146,819	150,834	4,021	0	0.0	70,704	46.9
	71	東洋観光事業(株)	1,511	5,727	0	25,721	25,721	32,959	7,238	0	0.0	7,572	23.0
	78	株蓼科ピレッジ	0	2,290	54,825	12,959	67,784	70,074	57,115	0	0.0	0	0.0
	79	株三井の森	1,356	7,845	0	42,359	42,359	51,560	9,201	0	0.0	10,317	20.0
	80	東急不動産(株)	3,800	1,747	0	40,525	40,525	46,072	5,547	3,674	8.0	23,483	51.0
	85	鹿島リゾート(株)	1,046	1,983	0	42,457	42,457	45,486	3,029	0	0.0	0	0.0
	計	67,549	141,478	258,904	1,805,048	2,063,952	2,272,979	467,931	64,991	2.9	1,297,636	57.1	
上伊那	35	伊那市	9,454	57,867	0	550,441	550,441	617,762	67,321	7,128	1.2	219,275	35.5
	29	駒ヶ根市	9,195	14,561	0	337,995	337,995	361,751	23,756	0	0.0	181,357	50.1
	25	辰野町	8,845	4,412	1,007	189,424	190,431	203,688	14,264	0	0.0	155,335	76.3
	59	箕輪町	4,885	11,658	7,991	204,553	212,544	229,087	24,534	27,437	12.0	19,756	8.6
	66	飯島町	1,205	10,641	7,988	124,514	132,502	144,348	19,834	0	0.0	28,125	19.5
	64	南箕輪村	3,800	3,175	0	105,714	105,714	112,689	6,975	0	0.0	26,808	23.8
	88	中川村	3,043	4,907	3,172	77,690	80,862	88,812	11,122	0	0.0	4,817	5.4
	52	宮田村	2,008	3,691	0	57,683	57,683	63,382	5,699	0	0.0	56,998	89.9
		計	42,435	110,912	20,158	1,648,014	1,668,172	1,821,519	173,505	34,565	1.9	692,471	38.0
南信州	70	飯田市	30,661	173,888	0	894,285	894,285	1,098,834	204,549	43,032	3.9	981,035	89.3
	83	松川町	4,811	15,583	0	183,710	183,710	204,104	20,394	0	0.0	180,217	88.3
	76	高森町	5,147	4,260	0	89,289	89,289	98,696	9,407	0	0.0	66,151	67.0
	93	阿智村	11,212	20,175	0	102,162	102,162	133,549	31,387	0	0.0	31,192	23.4
	94	喬木村	6,020	26,210	864	77,056	77,920	110,150	33,094	0	0.0	36,120	32.8
	91	豊丘村	9,601	19,539	96,072	0	96,072	125,212	125,212	0	0.0	10,823	8.6
	計	67,452	259,655	96,936	1,346,502	1,443,438	1,770,545	424,043	43,032	2.4	1,305,538	73.7	
木曽	20	木曽町	1,994	6,043	0	84,764	84,764	92,801	8,037	500	0.5	46,444	50.0
		計	1,994	6,043	0	84,764	84,764	92,801	8,037	500	0.5	46,444	50.0

管種別延長															
鋼管		石綿セメント管		硬質塩化ビニル管		コンクリート管		鉛管		ポリエチレン管		ステンレス管		その他	
延長 (m)	割合 (%)	延長 (m)	割合 (%)	延長 (m)	割合 (%)	延長 (m)	割合 (%)	延長 (m)	割合 (%)	延長 (m)	割合 (%)	延長 (m)	割合 (%)	延長 (m)	割合 (%)
28,758	5.3	4,428	0.8	124,850	22.8	0	0.0	0	0.0	47,329	8.7	1,531	0.3	785	0.1
0	0.0	0	0.0	7,105	8.8	0	0.0	0	0.0	2,325	2.9	0	0.0	0	0.0
34	0.0	2,576	0.9	232,445	79.2	0	0.0	0	0.0	961	0.3	0	0.0	0	0.0
102	0.1	1,304	1.6	27,898	33.7	28	0.0	0	0.0	7,136	8.6	177	0.2	194	0.2
980	1.0	0	0.0	8,849	9.4	0	0.0	0	0.0	9,302	9.9	0	0.0	0	0.0
18,148	1.7	16,939	1.6	119,160	11.2	0	0.0	0	0.0	71,206	6.7	3,825	0.4	2,713	0.3
15,920	39.2	0	0.0	0	0.0	0	0.0	0	0.0	22,809	56.1	0	0.0	0	0.0
63,942	2.9	25,247	1.1	520,307	23.6	28	0.0	0	0.0	161,068	7.3	5,533	0.3	3,692	0.2
14,323	1.4	4,527	0.4	75,048	7.3	0	0.0	0	0.0	45,574	4.4	2,860	0.3	0	0.0
6,370	1.8	1,157	0.3	70,409	19.9	0	0.0	0	0.0	36,799	10.4	971	0.3	3,053	0.9
3,019	1.5	0	0.0	105,720	52.0	0	0.0	0	0.0	35,683	17.5	580	0.3	4,816	2.4
23,712	1.5	5,684	0.4	251,177	15.9	0	0.0	0	0.0	118,056	7.5	4,411	0.3	7,869	0.5
2,675	0.8	0	0.0	178,136	51.1	0	0.0	0	0.0	20,099	5.8	832	0.2	836	0.2
35,872	9.5	519	0.1	2,209	0.6	0	0.0	0	0.0	41,460	11.0	608	0.2	2	0.0
9,987	1.4	19,682	2.8	180,237	25.4	0	0.0	0	0.0	24,599	3.5	917	0.1	7,707	1.1
1,641	1.4	0	0.0	12,156	10.2	420	0.4	0	0.0	17,583	14.8	126	0.1	0	0.0
19,018	5.9	146	0.0	10,545	3.3	0	0.0	0	0.0	40,718	12.7	387	0.1	0	0.0
82	0.1	48	0.0	72,609	48.1	0	0.0	0	0.0	6,191	4.1	6	0.0	1,194	0.8
0	0.0	700	2.1	19,832	60.2	0	0.0	0	0.0	1,673	5.1	3,182	9.7	0	0.0
0	0.0	0	0.0	45,689	65.2	0	0.0	0	0.0	24,385	34.8	0	0.0	0	0.0
2,663	5.2	0	0.0	36,746	71.3	0	0.0	0	0.0	1,834	3.6	0	0.0	0	0.0
2,732	5.9	0	0.0	16,183	35.1	0	0.0	0	0.0	0	0.0	0	0.0	0	0.0
0	0.0	0	0.0	43,156	94.9	0	0.0	0	0.0	2,330	5.1	0	0.0	0	0.0
74,670	3.3	21,095	0.9	617,498	27.2	420	0.0	0	0.0	180,872	8.0	6,058	0.3	9,739	0.4
6,762	1.1	13,489	2.2	343,707	55.6	1,330	0.2	0	0.0	24,190	3.9	865	0.1	1,016	0.2
3,423	0.9	123	0.0	75,661	20.9	0	0.0	0	0.0	99,749	27.6	1,438	0.4	0	0.0
829	0.4	434	0.2	33,219	16.3	0	0.0	0	0.0	13,853	6.8	18	0.0	0	0.0
0	0.0	481	0.2	148,072	64.6	0	0.0	0	0.0	33,341	14.6	0	0.0	0	0.0
3,000	2.1	5,772	4.0	21,940	15.2	77	0.1	0	0.0	85,275	59.1	159	0.1	0	0.0
678	0.6	647	0.6	83,385	74.0	0	0.0	0	0.0	1,063	0.9	108	0.1	0	0.0
0	0.0	0	0.0	62,693	70.6	0	0.0	0	0.0	21,302	24.0	0	0.0	0	0.0
106	0.2	0	0.0	2,321	3.7	0	0.0	0	0.0	3,957	6.2	0	0.0	0	0.0
14,798	0.8	20,946	1.1	770,998	42.3	1,407	0.1	0	0.0	282,730	15.5	2,588	0.1	1,016	0.1
29,245	2.7	170	0.0	34,816	3.2	0	0.0	0	0.0	5,427	0.5	3,510	0.3	1,599	0.1
6,620	3.2	0	0.0	3,671	1.8	0	0.0	0	0.0	12,848	6.3	748	0.4	0	0.0
166	0.2	0	0.0	25,336	25.7	0	0.0	0	0.0	6,869	7.0	174	0.2	0	0.0
12,132	9.1	0	0.0	75,655	56.6	0	0.0	0	0.0	14,263	10.7	307	0.2	0	0.0
1,177	1.1	0	0.0	65,423	59.4	0	0.0	0	0.0	7,430	6.7	0	0.0	0	0.0
8,992	7.2	0	0.0	78,748	62.9	0	0.0	0	0.0	26,649	21.3	0	0.0	0	0.0
58,332	3.3	170	0.0	283,649	16.0	0	0.0	0	0.0	73,486	4.2	4,739	0.3	1,599	0.1
2,454	2.6	1,016	1.1	31,129	33.5	466	0.5	0	0.0	9,351	10.1	918	1.0	523	0.6
2,454	2.6	1,016	1.1	31,129	33.5	466	0.5	0	0.0	9,351	10.1	918	1.0	523	0.6

16. 管延長(上水道)

地域振興局	番号	事業体名	導水管延長(m)	送水管延長(m)	配水管延長(m)			総延長(m)	うち 基幹管路 延長(m)	管種別延長			
					配水本管	配水支管	計			鑄鉄管		ダクタイル鑄鉄管	
										延長(m)	割合(%)	延長(m)	割合(%)
松本	4	松本市(松本地区)	0	15,400	63,961	1,255,831	1,319,792	1,335,192	79,361	15,418	1.2	1,011,611	75.8
	19	松本市(波田地区)	11,346	3,916	0	116,953	116,953	132,215	15,262	0	0.0	51,648	39.1
	41	松本市(梓川地区)	18,537	25,187	0	184,767	184,767	228,491	43,724	0	0.0	136,547	59.8
	47	松本市(四賀地区)	6,200	17,636	0	87,030	87,030	110,866	23,836	0	0.0	54,633	49.3
	46	塩尻市	21,969	51,785	8,226	551,562	559,788	633,542	81,980	4,653	0.7	391,695	61.8
	89	安曇野市	9,172	68,123	19,634	914,344	933,978	1,011,273	96,929	649	0.1	532,900	52.7
	32	山形村	1,170	11,400	0	63,602	63,602	76,172	12,570	0	0.0	60,850	79.9
		計	68,394	193,447	91,821	3,174,089	3,265,910	3,527,751	353,662	20,720	0.6	2,239,884	63.5
北アルプス	9	大町市	0	58,910	0	299,390	299,390	358,300	58,910	32,240	9.0	255,545	71.3
	22	池田町	3,852	6,150	2,900	81,890	84,790	94,792	12,902	5,175	5.5	38,650	40.8
	74	松川村	1,672	0	3,364	122,052	125,416	127,088	5,036	0	0.0	49,215	38.7
	63	白馬村	195	23,422	0	178,358	178,358	201,975	23,617	195	0.1	54,094	26.8
		計	5,719	88,482	6,264	681,690	687,954	782,155	100,465	37,610	4.8	397,504	50.8
長野	57	長野県	6,649	137,698	18,953	1,287,333	1,306,286	1,450,633	163,300	422	0.0	1,176,775	81.1
	1	長野市	69,861	195,790	82,014	2,110,179	2,192,193	2,457,844	347,665	24,945	1.0	1,471,818	59.9
	10	須坂市	26,346	36,104	0	360,002	360,002	422,452	62,450	1,712	0.4	392,361	92.9
	26	千曲市	8,907	5,783	0	86,417	86,417	101,107	14,690	0	0.0	23,572	23.3
	15	小布施町	3,542	5,741	3,479	76,591	80,070	89,353	12,762	472	0.5	76,581	85.7
	87	高山村	14,917	3,623	0	66,701	66,701	85,241	18,540	0	0.0	32,143	37.7
	81	信濃町	4,801	6,054	2,429	223,951	226,380	237,235	13,284	0	0.0	72,950	30.8
	54	飯綱町(牟礼地区)	10,485	19,339	29,392	94,959	124,351	154,175	59,216	0	0.0	104,557	67.8
	75	飯綱町(三水地区)	4,879	5,408	0	75,823	75,823	86,110	10,287	0	0.0	59,867	69.5
	計	150,387	415,540	136,267	4,381,956	4,518,223	5,084,150	702,194	27,551	0.5	3,410,624	67.1	
北信	2	中野市	12,127	31,757	0	304,637	304,637	348,521	43,884	0	0.0	275,533	79.1
	27	飯山市	31,547	44,596	1,769	288,888	290,657	366,800	77,912	130	0.0	106,602	29.1
	21	山ノ内町	10,239	10,011	0	84,389	84,389	104,639	20,250	0	0.0	28,650	27.4
	40	木島平村	1,713	472	0	53,771	53,771	55,956	2,185	300	0.5	7,785	13.9
	23	野沢温泉村	3,495	4,646	0	25,025	25,025	33,166	8,141	0	0.0	8,037	24.2
		計	59,121	91,482	1,769	756,710	758,479	909,082	152,372	430	0.0	426,607	46.9
全县	計	587,197	1,603,827	869,046	16,991,222	17,860,268	20,051,292	3,060,070	281,720	1.4	12,363,971	61.7	

管種別延長															
鋼管		石綿セメント管		硬質塩化ビニル管		コンクリート管		鉛管		ポリエチレン管		ステンレス管		その他	
延長 (m)	割合 (%)	延長 (m)	割合 (%)	延長 (m)	割合 (%)	延長 (m)	割合 (%)	延長 (m)	割合 (%)	延長 (m)	割合 (%)	延長 (m)	割合 (%)	延長 (m)	割合 (%)
16,397	1.2	1,069	0.1	170,142	12.7	0	0.0	0	0.0	116,868	8.8	2,925	0.2	762	0.1
5,686	4.3	3,122	2.4	59,202	44.8	0	0.0	0	0.0	10,848	8.2	10	0.0	1,699	1.3
834	0.4	113	0.0	33,143	14.5	0	0.0	0	0.0	53,999	23.6	531	0.2	3,324	1.5
6,682	6.0	244	0.2	22,059	19.9	0	0.0	0	0.0	23,250	21.0	734	0.7	3,264	2.9
24,047	3.8	0	0.0	147,956	23.4	0	0.0	0	0.0	60,959	9.6	4,232	0.7	0	0.0
20,121	2.0	0	0.0	326,287	32.3	0	0.0	0	0.0	119,772	11.8	858	0.1	10,686	1.1
380	0.5	0	0.0	13,595	17.8	0	0.0	0	0.0	1,347	1.8	0	0.0	0	0.0
74,147	2.1	4,548	0.1	772,384	21.9	0	0.0	0	0.0	387,043	11.0	9,290	0.3	19,735	0.6
263	0.1	1,977	0.6	52,459	14.6	85	0.0	0	0.0	13,468	3.8	883	0.2	1,380	0.4
3,605	3.8	3,573	3.8	33,229	35.1	0	0.0	0	0.0	1,885	2.0	0	0.0	8,675	9.2
115	0.1	0	0.0	61,381	48.3	0	0.0	0	0.0	15,280	12.0	171	0.1	926	0.7
14,269	7.1	48	0.0	93,909	46.5	0	0.0	0	0.0	39,369	19.5	91	0.0	0	0.0
18,252	2.3	5,598	0.7	240,978	30.8	85	0.0	0	0.0	70,002	8.9	1,145	0.1	10,981	1.4
34,947	2.4	0	0.0	94,307	6.5	0	0.0	0	0.0	143,293	9.9	889	0.1	0	0.0
160,131	6.5	1,928	0.1	371,489	15.1	3,509	0.1	0	0.0	423,273	17.2	0	0.0	751	0.0
2,202	0.5	7,798	1.8	6,503	1.5	701	0.2	0	0.0	10,827	2.6	348	0.1	0	0.0
4,953	4.9	477	0.5	57,338	56.7	1,959	1.9	0	0.0	12,808	12.7	0	0.0	0	0.0
0	0.0	2,355	2.6	4,948	5.5	0	0.0	0	0.0	4,997	5.6	0	0.0	0	0.0
0	0.0	0	0.0	36,946	43.3	0	0.0	0	0.0	15,689	18.4	0	0.0	463	0.5
948	0.4	6,398	2.7	89,782	37.8	0	0.0	0	0.0	67,139	28.3	18	0.0	0	0.0
15,293	9.9	802	0.5	15,878	10.3	0	0.0	0	0.0	17,614	11.4	31	0.0	0	0.0
259	0.3	1,620	1.9	14,332	16.6	0	0.0	0	0.0	10,018	11.6	0	0.0	14	0.0
218,733	4.3	21,378	0.4	691,523	13.6	6,169	0.1	0	0.0	705,658	13.9	1,286	0.0	1,228	0.0
557	0.2	7,758	2.2	15,526	4.5	0	0.0	0	0.0	49,131	14.1	16	0.0	0	0.0
5,453	1.5	1,015	0.3	207,911	56.7	0	0.0	0	0.0	44,229	12.1	1,366	0.4	94	0.0
943	0.9	5,795	5.5	64,710	61.8	0	0.0	0	0.0	4,395	4.2	146	0.1	0	0.0
348	0.6	55	0.1	39,196	70.0	0	0.0	0	0.0	6,469	11.6	56	0.1	1,747	3.1
0	0.0	0	0.0	24,874	75.0	0	0.0	0	0.0	0	0.0	0	0.0	255	0.8
7,301	0.8	14,623	1.6	352,217	38.7	0	0.0	0	0.0	104,224	11.5	1,584	0.2	2,096	0.2
556,341	2.8	120,305	0.6	4,531,860	22.6	8,575	0.0	0	0.0	2,092,490	10.4	37,552	0.2	58,478	0.3

17. 耐震適合性のある管路延長(上水道)

地域振興局	番号	事業体名	管路全体														
			全延長 〔X〕 (m)	耐震適合性のある管〔Y〕				耐震適合性のある管路の管種別内訳									
				〔Y=A+B+C+D+E+F〕		うち耐震管〔Z〕 〔Z=A+C+E+F〕		ダクタイル鋳鉄管		鋼管		硬質塩化ビニル管		ポリエチレン管(高密度)			
				延長(m)	Y/X(%)	延長(m)	Z/X(%)	耐震型継手を有する〔A〕		K型継手を有するもののうちよい地盤に布設されている〔B〕		耐震型継手を有する〔C〕		RRロング継手を有する〔D〕		耐震型継手を有する〔E〕	
				延長(m)	A/X(%)	延長(m)	B/X(%)	延長(m)	C/X(%)	延長(m)	D/X(%)	延長(m)	E/X(%)				
佐久	6	小諸市	546,815	108,939	19.9	51,812	9.5	4,480	0.8	57,127	10.4	0	0.0	0	0.0	47,329	8.7
	42	小海町	81,139	0	0.0	0	0.0	0	0.0	0	0.0	0	0.0	0	0.0	0	0.0
	13	軽井沢町	293,404	74,121	25.3	185	0.1	0	0.0	39,200	13.4	0	0.0	34,736	11.8	185	0.1
	90	御代田町	82,800	6,402	7.7	6,402	7.7	0	0.0	0	0.0	0	0.0	0	0.0	6,402	7.7
	50	立科町	93,667	17,791	19.0	629	0.7	93	0.1	17,162	18.3	125	0.1	0	0.0	411	0.4
	37	佐久水道企業団	1,068,123	300,119	28.1	71,390	6.7	35,798	3.4	228,729	21.4	16,532	1.5	0	0.0	15,235	1.4
	86	(株)ハヶ岳高原ロッジ	40,644	5,410	13.3	5,038	12.4	1,543	3.8	372	0.9	0	0.0	0	0.0	3,495	8.6
		計	2,206,592	512,782	23.2	135,456	6.1	41,914	1.9	342,590	15.5	16,657	0.8	34,736	1.6	73,057	3.3
上田	3	上田市	1,026,760	282,994	27.6	98,085	9.6	45,417	4.4	184,909	18.0	5,425	0.5	0	0.0	44,383	4.3
	53	東御市	353,501	40,890	11.6	500	0.1	301	0.1	40,390	11.4	0	0.0	0	0.0	199	0.1
	92	長和町	203,457	26,584	13.1	26,584	13.1	0	0.0	0	0.0	0	0.0	0	0.0	26,584	13.1
		計	1,583,718	350,468	22.1	125,169	7.9	45,718	2.9	225,299	14.2	5,425	0.3	0	0.0	71,166	4.5
諏訪	14	岡谷市	348,743	57,207	16.4	35,545	10.2	13,829	4.0	21,662	6.2	785	0.2	0	0.0	20,099	5.8
	5	諏訪市	377,225	77,165	20.5	30,786	8.2	8,338	2.2	46,379	12.3	0	0.0	0	0.0	22,448	6.0
	45	茅野市	709,786	174,177	24.5	35,107	4.9	27,138	3.8	139,070	19.6	2,318	0.3	0	0.0	5,322	0.7
	17	下諏訪町	119,141	14,870	12.5	14,870	12.5	0	0.0	0	0.0	0	0.0	0	0.0	14,864	12.5
	58	富士見町	321,099	80,811	25.2	56,047	17.5	4,579	1.4	24,764	7.7	17,545	5.5	0	0.0	33,536	10.4
	56	原村	150,834	15,325	10.2	15,325	10.2	9,134	6.1	0	0.0	0	0.0	0	0.0	6,191	4.1
	71	東洋観光事業(株)	32,959	10,275	31.2	10,275	31.2	7,572	23.0	0	0.0	0	0.0	0	0.0	1,078	3.3
	78	(株)蓼科ビレッジ	70,074	0	0.0	0	0.0	0	0.0	0	0.0	0	0.0	0	0.0	0	0.0
	79	(株)三井の森	51,560	1,834	3.6	1,834	3.6	0	0.0	0	0.0	0	0.0	0	0.0	1,834	3.6
	80	東急不動産(株)	46,072	3,028	6.6	2,732	5.9	0	0.0	296	0.6	2,732	5.9	0	0.0	0	0.0
	85	鹿島リゾート(株)	45,486	2,330	5.1	2,330	5.1	0	0.0	0	0.0	0	0.0	0	0.0	2,330	5.1
	計	2,272,979	437,022	19.2	204,851	9.0	70,590	3.1	232,171	10.2	23,380	1.0	0	0.0	107,702	4.7	
上伊那	35	伊那市	617,762	229,526	37.2	43,853	7.1	19,702	3.2	185,673	30.1	0	0.0	0	0.0	24,151	3.9
	29	駒ヶ根市	361,751	100,089	27.7	74,469	20.6	22,644	6.3	25,620	7.1	112	0.0	0	0.0	50,482	14.0
	25	辰野町	203,688	45,739	22.5	14,379	7.1	1,352	0.7	31,360	15.4	0	0.0	0	0.0	13,009	6.4
	59	箕輪町	229,087	34,878	15.2	33,362	14.6	2,552	1.1	0	0.0	0	0.0	1,516	0.7	30,810	13.4
	66	飯島町	144,348	113,400	78.6	85,698	59.4	423	0.3	27,702	19.2	0	0.0	0	0.0	85,275	59.1
	64	南箕輪村	112,689	1,063	0.9	1,063	0.9	0	0.0	0	0.0	0	0.0	0	0.0	1,063	0.9
	88	中川村	88,812	21,207	23.9	21,207	23.9	0	0.0	0	0.0	0	0.0	0	0.0	21,207	23.9
	52	宮田村	63,382	1,016	1.6	1,016	1.6	898	1.4	0	0.0	0	0.0	0	0.0	118	0.2
	計	1,821,519	546,918	30.0	275,047	15.1	47,571	2.6	270,355	14.8	112	0.0	1,516	0.1	226,115	12.4	
南信州	70	飯田市	1,098,834	269,983	24.6	87,429	8.0	77,798	7.1	182,554	16.6	903	0.1	0	0.0	5,218	0.5
	83	松川町	204,104	68,925	33.8	1,986	1.0	0	0.0	66,939	32.8	0	0.0	0	0.0	1,986	1.0
	76	高森町	98,696	3,064	3.1	2,829	2.9	734	0.7	235	0.2	0	0.0	0	0.0	2,027	2.1
	93	阿智村	133,549	7,385	5.5	7,385	5.5	0	0.0	0	0.0	0	0.0	0	0.0	7,385	5.5
	94	喬木村	110,150	11,610	10.5	0	0.0	0	0.0	0	0.0	0	0.0	11,610	10.5	0	0.0
	91	豊丘村	125,212	33,456	26.7	33,456	26.7	0	0.0	0	0.0	6,807	5.4	0	0.0	26,649	21.3
	計	1,770,545	394,423	22.3	133,085	7.5	78,532	4.4	249,728	14.1	7,710	0.4	11,610	0.7	43,265	2.4	
木曾	20	木曾町	92,801	2,108	2.3	2,108	2.3	2,108	2.3	0	0.0	0	0.0	0	0.0	0	0.0
		計	92,801	2,108	2.3	2,108	2.3	2,108	2.3	0	0.0	0	0.0	0	0.0	0	0.0

17. 耐震適合性のある管路延長(上水道)

地域振興局	番号	事業体名	管路全体														
			全延長 [X] (m)	耐震適合性のある管[Y]				耐震適合性のある管路の管種別内訳									
				[Y=A+B+C+D+E+F]		うち耐震管[Z] [Z=A+C+E+F]		ダクタイル鋳鉄管		鋼管		硬質塩化ビニル管		ポリエチレン管(高密度)			
				延長(m)	Y/X(%)	延長(m)	Z/X(%)	耐震型継手を有する[A]		K型継手を有するもののうちよい地盤に布設されている[B]		耐震型継手を有する[C]		RRロング継手を有する[D]		耐震型継手を有する[E]	
				延長(m)	A/X(%)	延長(m)	B/X(%)	延長(m)	C/X(%)	延長(m)	D/X(%)	延長(m)	E/X(%)				
松本	4	松本市(松本地区)	1,335,192	250,654	18.8	143,977	10.8	8,768	0.7	106,677	8.0	16,397	1.2	0	0.0	115,887	8.7
	19	松本市(波田地区)	132,215	57,735	43.7	14,863	11.2	0	0.0	42,872	32.4	5,376	4.1	0	0.0	9,487	7.2
	41	松本市(梓川地区)	228,491	148,797	65.1	54,742	24.0	15,039	6.6	94,055	41.2	834	0.4	0	0.0	38,338	16.8
	47	松本市(四賀地区)	110,866	32,056	28.9	26,470	23.9	2,531	2.3	5,586	5.0	6,682	6.0	0	0.0	16,523	14.9
	46	塩尻市	633,542	298,248	47.1	32,407	5.1	7,531	1.2	265,841	42.0	0	0.0	0	0.0	24,635	3.9
	89	安曇野市	1,011,273	788,764	78.0	107,577	10.6	37,571	3.7	393,743	38.9	20,121	2.0	287,444	28.4	49,087	4.9
	32	山形村	76,172	14,230	18.7	1,151	1.5	0	0.0	13,079	17.2	0	0.0	0	0.0	1,151	1.5
		計	3,527,751	1,590,484	45.1	381,187	10.8	71,440	2.0	921,853	26.1	49,410	1.4	287,444	8.1	255,108	7.2
北アルプス	9	大町市	358,300	23,656	6.6	23,656	6.6	14,919	4.2	0	0.0	0	0.0	0	0.0	8,737	2.4
	22	池田町	94,792	8,283	8.7	8,283	8.7	6,633	7.0	0	0.0	330	0.3	0	0.0	1,320	1.4
	74	松川村	127,088	26,731	21.0	2,477	1.9	154	0.1	24,254	19.1	115	0.1	0	0.0	2,208	1.7
	63	白馬村	201,975	49,662	24.6	49,662	24.6	4,850	2.4	0	0.0	13,179	6.5	0	0.0	31,598	15.6
		計	782,155	108,332	13.9	84,078	10.7	26,556	3.4	24,254	3.1	13,624	1.7	0	0.0	43,863	5.6
長野	57	長野県	1,450,633	1,327,133	91.5	224,690	15.5	54,173	3.7	1,102,443	76.0	34,947	2.4	0	0.0	134,681	9.3
	1	長野市	2,457,844	340,882	13.9	340,882	13.9	129,572	5.3	0	0.0	73,653	3.0	0	0.0	137,657	5.6
	10	須坂市	422,452	23,396	5.5	8,694	2.1	6,144	1.5	14,702	3.5	2,202	0.5	0	0.0	0	0.0
	26	千曲市	101,107	98,671	97.6	17,761	17.6	0	0.0	23,572	23.3	4,953	4.9	57,338	56.7	12,808	12.7
	15	小布施町	89,353	4,997	5.6	4,997	5.6	0	0.0	0	0.0	0	0.0	0	0.0	4,997	5.6
	87	高山村	85,241	1,335	1.6	1,335	1.6	0	0.0	0	0.0	0	0.0	0	0.0	1,335	1.6
	81	信濃町	237,235	28,379	12.0	28,379	12.0	0	0.0	0	0.0	5	0.0	0	0.0	28,374	12.0
	54	飯綱町(牟礼地区)	154,175	40,224	26.1	30,236	19.6	643	0.4	9,988	6.5	15,293	9.9	0	0.0	14,269	9.3
	75	飯綱町(三水地区)	86,110	6,969	8.1	6,969	8.1	0	0.0	0	0.0	0	0.0	0	0.0	6,969	8.1
	計	5,084,150	1,871,986	36.8	663,943	13.1	190,532	3.7	1,150,705	22.6	131,053	2.6	57,338	1.1	341,090	6.7	
北信	2	中野市	348,521	32,815	9.4	30,331	8.7	2,192	0.6	0	0.0	0	0.0	2,484	0.7	28,139	8.1
	27	飯山市	366,800	8,351	2.3	8,351	2.3	3,251	0.9	0	0.0	0	0.0	0	0.0	5,100	1.4
	21	山ノ内町	104,639	146	0.1	146	0.1	0	0.0	0	0.0	0	0.0	0	0.0	0	0.0
	40	木島平村	55,956	910	1.6	738	1.3	738	1.3	172	0.3	0	0.0	0	0.0	0	0.0
	23	野沢温泉村	33,166	0	0.0	0	0.0	0	0.0	0	0.0	0	0.0	0	0.0	0	0.0
		計	909,082	42,222	4.6	39,566	4.4	6,181	0.7	172	0.0	0	0.0	2,484	0.3	33,239	3.7
全県	計	20,051,292	5,856,745	29.2	2,044,490	10.2	581,142	2.9	3,417,127	17.0	247,371	1.2	395,128	2.0	1,194,605	6.0	

		基幹管路																	
		全延長 [X'] (m)	耐震適合性のある管[Y']				耐震適合性のある管路の管種別内訳												
ステンレス管			[Y'=A'+B'+C'+D'+E'+F']		うち耐震管[Z'] [Z'=A'+C'+E'+F']		ダクタイル鋳鉄管				鋼管		硬質塩化ビニル管		ポリエチレン管 (高密度)		ステンレス管		
耐震型継手を有する [F]							耐震型継手を有する [A']		K型継手を有するもの のうちよい地盤に 布設されている [B']		耐震型継手を有する [C']		RRロング継手を有する [D']		耐震型継手を有する [E']		耐震型継手を有する [F']		
延長 (m)	F/X (%)		延長 (m)	Y'/X' (%)	延長 (m)	Z'/X' (%)	延長 (m)	A'/X' (%)	延長 (m)	B'/X' (%)	延長 (m)	C'/X' (%)	延長 (m)	D'/X' (%)	延長 (m)	E'/X' (%)	延長 (m)	F'/X' (%)	
2,925	0.2	79,361	17,798	22.4	4,481	5.6	2,801	3.5	13,317	16.8	1,491	1.9	0	0.0	0	0.0	189	0.2	
0	0.0	15,262	5,988	39.2	5,376	35.2	0	0.0	612	4.0	5,376	35.2	0	0.0	0	0.0	0	0.0	
531	0.2	43,724	23,556	53.9	16,430	37.6	14,135	32.3	7,126	16.3	65	0.1	0	0.0	2,063	4.7	167	0.4	
734	0.7	23,836	13,576	57.0	12,368	51.9	2,201	9.2	1,208	5.1	4,311	18.1	0	0.0	5,398	22.6	458	1.9	
241	0.0	81,980	38,949	47.5	15,111	18.4	4,850	5.9	23,838	29.1	0	0.0	0	0.0	10,261	12.5	0	0.0	
798	0.1	96,929	51,440	53.1	44,241	45.6	24,953	25.7	5,257	5.4	13,881	14.3	1,942	2.0	5,316	5.5	91	0.1	
0	0.0	12,570	6,241	49.6	0	0.0	0	0.0	6,241	49.6	0	0.0	0	0.0	0	0.0	0	0.0	
5,229	0.1	353,662	157,548	44.5	98,007	27.7	48,940	13.8	57,599	16.3	25,124	7.1	1,942	0.5	23,038	6.5	905	0.3	
0	0.0	58,910	7,621	12.9	7,621	12.9	6,971	11.8	0	0.0	0	0.0	0	0.0	650	1.1	0	0.0	
0	0.0	12,902	7,613	59.0	7,613	59.0	6,633	51.4	0	0.0	330	2.6	0	0.0	650	5.0	0	0.0	
0	0.0	5,036	5,033	99.9	154	3.1	154	3.1	4,879	96.9	0	0.0	0	0.0	0	0.0	0	0.0	
35	0.0	23,617	13,808	58.5	13,808	58.5	157	0.7	0	0.0	13,179	55.8	0	0.0	472	2.0	0	0.0	
35	0.0	100,465	34,075	33.9	29,196	29.1	13,915	13.9	4,879	4.9	13,509	13.4	0	0.0	1,772	1.8	0	0.0	
889	0.1	163,300	147,068	90.1	61,751	37.8	23,535	14.4	85,317	52.2	32,543	19.9	0	0.0	5,490	3.4	183	0.1	
0	0.0	347,665	141,240	40.6	141,240	40.6	43,797	12.6	0	0.0	46,040	13.2	0	0.0	51,403	14.8	0	0.0	
348	0.1	62,450	3,845	6.2	1,779	2.8	873	1.4	2,066	3.3	750	1.2	0	0.0	0	0.0	156	0.2	
0	0.0	14,690	12,495	85.1	5,601	38.1	0	0.0	1,816	12.4	2,761	18.8	5,078	34.6	2,840	19.3	0	0.0	
0	0.0	12,762	0	0.0	0	0.0	0	0.0	0	0.0	0	0.0	0	0.0	0	0.0	0	0.0	
0	0.0	18,540	654	3.5	654	3.5	0	0.0	0	0.0	0	0.0	0	0.0	654	3.5	0	0.0	
0	0.0	13,284	1,234	9.3	1,234	9.3	0	0.0	0	0.0	5	0.0	0	0.0	1,229	9.3	0	0.0	
31	0.0	59,216	26,204	44.3	20,968	35.4	643	1.1	5,236	8.8	14,946	25.2	0	0.0	5,348	9.0	31	0.1	
0	0.0	10,287	1,627	15.8	1,627	15.8	0	0.0	0	0.0	0	0.0	0	0.0	1,627	15.8	0	0.0	
1,268	0.0	702,194	334,367	47.6	234,854	33.4	68,848	9.8	94,435	13.4	97,045	13.8	5,078	0.7	68,591	9.8	370	0.1	
0	0.0	43,884	4,214	9.6	4,214	9.6	0	0.0	0	0.0	0	0.0	0	0.0	4,214	9.6	0	0.0	
0	0.0	77,912	8,351	10.7	8,351	10.7	3,251	4.2	0	0.0	0	0.0	0	0.0	5,100	6.5	0	0.0	
146	0.1	20,250	26	0.1	26	0.1	0	0.0	0	0.0	0	0.0	0	0.0	0	0.0	26	0.1	
0	0.0	2,185	172	7.9	0	0.0	0	0.0	172	7.9	0	0.0	0	0.0	0	0.0	0	0.0	
0	0.0	8,141	0	0.0	0	0.0	0	0.0	0	0.0	0	0.0	0	0.0	0	0.0	0	0.0	
146	0.0	152,372	12,763	8.4	12,591	8.3	3,251	2.1	172	0.1	0	0.0	0	0.0	9,314	6.1	26	0.0	
21,372	0.1	3,060,070	1,001,599	32.7	586,640	19.2	206,979	6.8	395,993	12.9	166,720	5.4	18,966	0.6	209,651	6.9	3,290	0.1	

18. 管路の経年化状況(上水道)

地域振興局	番号	事業体名	総管路延長(m)	40年以上経過		20～39年経過		19年以下経過		敷設替えに伴う敷設	
				延長(m)	割合(%)	延長(m)	割合(%)	延長(m)	割合(%)	延長(m)	割合(%)
佐久	6	小諸市	546,815	177,285	32.4	157,805	28.9	211,725	38.7	708	0.13
	42	小海町	81,139	0	0.0	0	0.0	81,139	100.0	340	0.42
	13	軽井沢町	293,404	0	0.0	2,694	0.9	290,710	99.1	1,414	0.48
	90	御代田町	82,800	5,818	7.0	34,215	41.3	42,767	51.7	906	1.09
	50	立科町	93,667	0	0.0	80,195	85.6	13,472	14.4	449	0.48
	37	佐久水道企業団	1,068,123	243,271	22.8	443,364	41.5	381,488	35.7	7,946	0.74
	86	㈱ハヶ岳高原ロッジ	40,644	0	0.0	36,739	90.4	3,905	9.6	686	1.69
		計	2,206,592	426,374	19.3	755,012	34.2	1,025,206	46.5	12,449	0.56
上田	3	上田市	1,026,760	116,748	11.4	559,438	54.5	350,574	34.1	6,016	0.59
	53	東御市	353,501	5,453	1.5	235,268	66.6	112,780	31.9	949	0.27
	92	長和町	203,457	0	0.0	41,041	20.2	162,416	79.8	0	0.00
		計	1,583,718	122,201	7.7	835,747	52.8	625,770	39.5	6,965	0.44
諏訪	14	岡谷市	348,743	4,352	1.2	247,660	71.0	96,731	27.7	2,685	0.77
	5	諏訪市	377,225	129,104	34.2	167,912	44.5	80,209	21.3	1,762	0.47
	45	茅野市	709,786	69,474	9.8	319,158	45.0	321,154	45.2	5,752	0.81
	17	下諏訪町	119,141	58,366	49.0	28,821	24.2	31,954	26.8	856	0.72
	58	富士見町	321,099	77,163	24.0	154,849	48.2	89,087	27.7	1,458	0.45
	56	原村	150,834	0	0.0	7,820	5.2	143,014	94.8	1,249	0.83
	71	東洋観光事業㈱	32,959	0	0.0	32,542	98.7	417	1.3	0	0.00
	78	㈱蓼科ピレッジ	70,074	0	0.0	23,882	34.1	46,192	65.9	1,313	1.87
	79	㈱三井の森	51,560	0	0.0	0	0.0	51,560	100.0	1,834	3.56
	80	東急不動産㈱	46,072	0	0.0	42,398	92.0	3,674	8.0	0	0.00
	85	鹿島リゾート㈱	45,486	6,588	14.5	38,898	85.5	0	0.0	0	0.00
	計	2,272,979	345,047	15.2	1,063,940	46.8	863,992	38.0	16,909	0.74	
上伊那	35	伊那市	617,762	27,379	4.4	126,979	20.6	463,404	75.0	2,621	0.42
	29	駒ヶ根市	361,751	10,321	2.9	169,395	46.8	182,035	50.3	990	0.27
	25	辰野町	203,688	10,316	5.1	120,552	59.2	72,820	35.8	550	0.27
	59	箕輪町	229,087	481	0.2	83,571	36.5	145,035	63.3	311	0.14
	66	飯島町	144,348	20,652	14.3	34,308	23.8	89,388	61.9	1,385	0.96
	64	南箕輪村	112,689	10,062	8.9	0	0.0	102,627	91.1	0	0.00
	88	中川村	88,812	30,929	34.8	26,892	30.3	30,991	34.9	423	0.48
	52	宮田村	63,382	2,890	4.6	29,432	46.4	31,060	49.0	0	0.00
		計	1,821,519	113,030	6.2	591,129	32.5	1,117,360	61.3	6,280	0.34
南信州	70	飯田市	1,098,834	152,954	13.9	645,397	58.7	300,483	27.3	2,686	0.24
	83	松川町	204,104	0	0.0	62,167	30.5	141,937	69.5	925	0.45
	76	高森町	98,696	0	0.0	49,095	49.7	49,601	50.3	0	0.00
	93	阿智村	133,549	17,254	12.9	97,835	73.3	18,460	13.8	199	0.15
	94	喬木村	110,150	0	0.0	0	0.0	110,150	100.0	0	0.00
	91	豊丘村	125,212	60,920	48.7	30,915	24.7	33,377	26.7	60	0.05
		計	1,770,545	231,128	13.1	885,409	50.0	654,008	36.9	3,870	0.22
木曾	20	木曾町	92,801	3,943	4.2	38,662	41.7	50,196	54.1	162	0.17
		計	92,801	3,943	4.2	38,662	41.7	50,196	54.1	162	0.17

18. 管路の経年化状況(上水道)

地域振興局	番号	事業体名	総管路延長(m)	40年以上経過		20～39年経過		19年以下経過		敷設替えに伴う敷設	
				延長(m)	割合(%)	延長(m)	割合(%)	延長(m)	割合(%)	延長(m)	割合(%)
松本	4	松本市(松本地区)	1,335,192	190,212	14.2	948,920	71.1	196,060	14.7	3,923	0.29
	19	松本市(波田地区)	132,215	17,197	13.0	63,080	47.7	51,938	39.3	1,394	1.05
	41	松本市(梓川地区)	228,491	2,726	1.2	105,695	46.3	120,070	52.5	470	0.21
	47	松本市(四賀地区)	110,866	7,744	7.0	62,522	56.4	40,600	36.6	89	0.08
	46	塩尻市	633,542	146,498	23.1	141,420	22.3	345,624	54.6	4,177	0.66
	89	安曇野市	1,011,273	0	0.0	468,576	46.3	542,697	53.7	4,501	0.45
	32	山形村	76,172	1,434	1.9	59,169	77.7	15,569	20.4	579	0.76
		計	3,527,751	365,811	10.4	1,849,382	52.4	1,312,558	37.2	15,133	0.43
北アルプス	9	大町市	358,300	38,934	10.9	186,304	52.0	133,062	37.1	365	0.10
	22	池田町	94,792	3,572	3.8	68,624	72.4	22,596	23.8	1,100	1.16
	74	松川村	127,088	3,673	2.9	42,417	33.4	80,998	63.7	0	0.00
	63	白馬村	201,975	67,877	33.6	111,106	55.0	22,992	11.4	150	0.07
		計	782,155	114,056	14.6	408,451	52.2	259,648	33.2	1,615	0.21
長野	57	長野県	1,450,633	117,418	8.1	670,974	46.3	662,241	45.7	2,388	0.16
	1	長野市	2,457,844	466,238	19.0	1,005,994	40.9	985,612	40.1	21,229	0.86
	10	須坂市	422,452	17,389	4.1	248,448	58.8	156,615	37.1	1,089	0.26
	26	千曲市	101,107	13,466	13.3	35,534	35.1	52,107	51.5	0	0.00
	15	小布施町	89,353	5,237	5.9	794	0.9	83,322	93.3	41	0.05
	87	高山村	85,241	15,626	18.3	39,232	46.0	30,383	35.6	80	0.09
	81	信濃町	237,235	63,609	26.8	111,467	47.0	62,159	26.2	106	0.04
	54	飯綱町(牟礼地区)	154,175	31,642	20.5	69,459	45.1	53,074	34.4	459	0.30
	75	飯綱町(三水地区)	86,110	1,407	1.6	36,998	43.0	47,705	55.4	217	0.25
	計	5,084,150	732,032	14.4	2,218,900	43.6	2,133,218	42.0	25,609	0.50	
北信	2	中野市	348,521	6,695	1.9	221,916	63.7	119,910	34.4	255	0.07
	27	飯山市	366,800	40,140	10.9	189,878	51.8	136,782	37.3	176	0.05
	21	山ノ内町	104,639	5,795	5.5	0	0.0	98,844	94.5	113	0.11
	40	木島平村	55,956	0	0.0	26,834	48.0	29,122	52.0	0	0.00
	23	野沢温泉村	33,166	5,568	16.8	27,598	83.2	0	0.0	0	0.00
		計	909,082	58,198	6.4	466,226	51.3	384,658	42.3	544	0.06
全県	計	20,051,292	2,511,820	12.5	9,112,858	45.4	8,426,614	42.0	89,536	0.45	

19. 施設耐震化状況及び災害時確保水量(上水道)

地域振興局	番号	事業体名	浄水場耐震化状況(m ³ /日)							配水池耐震化状況(m ³ /日)					
			総浄水能力(m ³ /日)	L2対応済み		L2未対応			うち未確認	総有効容量(m ³ /日)	対応済み(ランクAのみ)		対応済み(ランクB含む)		
				浄水能力(m ³ /日)	割合(%)	浄水能力(m ³ /日)	割合(%)	浄水能力(m ³ /日)			割合(%)	有効容量(m ³ /日)	割合(%)	有効容量(m ³ /日)	割合(%)
佐久	6	小諸市	16,838	0	0.0	16,838	100.0	16,838	100.0	21,109	4,020	19.0	4,020	19.0	
	42	小海町	6,105	0	0.0	6,105	100.0	0	0.0	4,158	4,158	100.0	4,158	100.0	
	13	軽井沢町	23,750	480	2.0	23,270	98.0	200	0.8	10,908	276	2.5	276	2.5	
	90	御代田町	2,320	1,710	73.7	610	26.3	610	26.3	3,097	3,097	100.0	3,097	100.0	
	50	立科町	5,785	0	0.0	5,785	100.0	5,785	100.0	3,782	0	0.0	0	0.0	
	37	佐久水道企業団	41,949	16,865	40.2	25,084	59.8	9,573	22.8	39,003	16,700	42.8	18,643	47.8	
	86	㈱ハヶ岳高原ロッジ	3,579	0	0.0	3,579	100.0	3,579	100.0	1,588	0	0.0	0	0.0	
		計	100,326	19,055	19.0	81,271	81.0	36,585	36.5	83,645	28,251	33.8	30,194	36.1	
上田	3	上田市	91,151	8,200	9.0	82,951	91.0	17,451	19.1	40,734	14,600	35.8	15,100	37.1	
	53	東御市	13,400	1,059	7.9	12,341	92.1	12,341	92.1	19,786	117	0.6	117	0.6	
	92	長和町	6,330	0	0.0	6,330	100.0	6,330	100.0	3,793	0	0.0	0	0.0	
		計	110,881	9,259	8.4	101,622	91.6	36,122	32.6	64,313	14,717	22.9	15,217	23.7	
諏訪	14	岡谷市	32,200	8,800	27.3	23,400	72.7	7,300	22.7	12,070	3,604	29.9	3,604	29.9	
	5	諏訪市	42,400	0	0.0	42,400	100.0	42,400	100.0	17,638	4,226	24.0	4,226	24.0	
	45	茅野市	37,500	2,199	5.9	35,301	94.1	2,483	6.6	21,106	1,500	7.1	1,500	7.1	
	17	下諏訪町	20,420	10,000	49.0	10,420	51.0	10,420	51.0	6,250	0	0.0	0	0.0	
	58	富士見町	20,600	9,580	46.5	11,020	53.5	3,180	15.4	24,521	10,620	43.3	10,620	43.3	
	56	原村	4,700	975	20.7	3,725	79.3	3,725	79.3	4,550	1,432	31.5	1,432	31.5	
	71	東洋観光事業㈱	3,200	0	0.0	3,200	100.0	3,200	100.0	2,866	0	0.0	0	0.0	
	78	㈱蓼科ビレッジ	4,450	0	0.0	4,450	100.0	4,450	100.0	2,919	0	0.0	0	0.0	
	79	㈱三井の森	2,194	0	0.0	2,194	100.0	2,194	100.0	1,190	0	0.0	0	0.0	
	80	東急不動産㈱	3,400	0	0.0	3,400	100.0	3,400	100.0	2,370	0	0.0	0	0.0	
	85	鹿島リゾート㈱	2,045	0	0.0	2,045	100.0	2,045	100.0	3,944	0	0.0	0	0.0	
	計	173,109	31,554	18.2	141,555	81.8	84,797	49.0	99,424	21,382	21.5	21,382	21.5		
上伊那	35	伊那市	12,586	0	0.0	12,586	100.0	0	0.0	30,317	2,331	7.7	3,169	10.5	
	29	駒ヶ根市	10,840	8,421	77.7	2,419	22.3	0	0.0	10,507	7,196	68.5	7,752	73.8	
	25	辰野町	9,500	590	6.2	8,910	93.8	8,910	93.8	5,445	1,622	29.8	1,622	29.8	
	59	箕輪町	3,360	0	0.0	3,360	100.0	0	0.0	7,480	2,000	26.7	2,000	26.7	
	66	飯島町	5,961	0	0.0	5,961	100.0	0	0.0	5,465	4,200	76.9	4,200	76.9	
	64	南箕輪村	1,500	1,500	100.0	0	0.0	0	0.0	3,073	3,073	100.0	3,073	100.0	
	88	中川村	2,000	0	0.0	2,000	100.0	2,000	100.0	1,833	0	0.0	1,833	100.0	
	52	宮田村	4,000	0	0.0	4,000	100.0	4,000	100.0	3,000	0	0.0	0	0.0	
		計	49,747	10,511	21.1	39,236	78.9	14,910	30.0	67,120	20,422	30.4	23,649	35.2	
南信州	70	飯田市	44,409	500	1.1	43,909	98.9	0	0.0	37,244	16,715	44.9	26,583	71.4	
	83	松川町	4,800	0	0.0	4,800	100.0	4,800	100.0	2,805	0	0.0	0	0.0	
	76	高森町	4,500	0	0.0	4,500	100.0	4,500	100.0	1,578	0	0.0	0	0.0	
	93	阿智村	4,738	0	0.0	4,738	100.0	4,738	100.0	4,326	0	0.0	0	0.0	
	94	喬木村	2,653	0	0.0	2,653	100.0	2,653	100.0	2,625	0	0.0	0	0.0	
	91	豊丘村	2,910	0	0.0	2,910	100.0	2,910	100.0	2,451	0	0.0	0	0.0	
		計	64,010	500	0.8	63,510	99.2	19,601	30.6	51,029	16,715	32.8	26,583	52.1	
木曽	20	木曽町	4,085	0	0.0	4,085	100.0	0	0.0	2,575	0	0.0	0	0.0	
		計	4,085	0	0.0	4,085	100.0	0	0.0	2,575	0	0.0	0	0.0	

地域振興局	番号	事業体名	浄水場耐震化状況 (m ³ /日)							配水池耐震化状況 (m ³ /日)				
			総浄水能力 (m ³ /日)	L2対応済み		L2未対応			総有効容量 (m ³ /日)	対応済み (ランクAのみ)		対応済み (ランクB含む)		
				浄水能力 (m ³ /日)	割合 (%)	浄水能力 (m ³ /日)	割合 (%)	うち未確認		有効容量 (m ³ /日)	割合 (%)	有効容量 (m ³ /日)	割合 (%)	
								浄水能力 (m ³ /日)						割合 (%)
松本	4	松本市(松本地区)	19,057	0	0.0	19,057	100.0	19,057	100.0	67,737	24,000	35.4	24,484	36.1
	19	松本市(波田地区)	8,911	4,887	54.8	4,024	45.2	4,024	45.2	6,153	5,000	81.3	5,000	81.3
	41	松本市(梓川地区)	7,844	3,000	38.2	4,844	61.8	4,844	61.8	7,969	5,100	64.0	5,100	64.0
	47	松本市(四賀地区)	2,360	2,100	89.0	260	11.0	260	11.0	3,426	1,000	29.2	1,000	29.2
	46	塩尻市	20,840	20,840	100.0	0	0.0	0	0.0	30,844	24,244	78.6	24,244	78.6
	89	安曇野市	43,500	32,085	73.8	11,415	26.2	11,415	26.2	42,414	26,901	63.4	32,937	77.7
	32	山形村	2,200	0	0.0	2,200	100.0	2,200	100.0	3,316	0	0.0	0	0.0
		計	104,712	62,912	60.1	41,800	39.9	41,800	39.9	161,859	86,245	53.3	92,765	57.3
北アルプス	9	大町市	18,000	504	2.8	17,496	97.2	17,496	97.2	9,370	2,496	26.6	9,370	100.0
	22	池田町	6,000	0	0.0	6,000	100.0	600	10.0	4,128	0	0.0	4,128	100.0
	74	松川村	4,500	0	0.0	4,500	100.0	4,500	100.0	3,050	0	0.0	0	0.0
	63	白馬村	21,500	0	0.0	21,500	100.0	21,500	100.0	13,067	0	0.0	0	0.0
		計	50,000	504	1.0	49,496	99.0	44,096	88.2	29,615	2,496	8.4	13,498	45.6
長野	57	長野県	100,000	52,000	52.0	48,000	48.0	0	0.0	52,647	42,437	80.6	43,492	82.6
	1	長野市	165,039	68,223	41.3	96,816	58.7	92,499	56.0	120,630	40,435	33.5	41,904	34.7
	10	須坂市	21,800	800	3.7	21,000	96.3	0	0.0	21,800	0	0.0	0	0.0
	26	千曲市	5,328	0	0.0	5,328	100.0	5,328	100.0	1,047	0	0.0	0	0.0
	15	小布施町	8,400	0	0.0	8,400	100.0	8,400	100.0	16,800	0	0.0	0	0.0
	87	高山村	3,839	0	0.0	3,839	100.0	3,839	100.0	3,443	0	0.0	0	0.0
	81	信濃町	6,750	0	0.0	6,750	100.0	6,750	100.0	3,729	0	0.0	0	0.0
	54	飯綱町(牟礼地区)	3,610	3,610	100.0	0	0.0	0	0.0	3,964	0	0.0	0	0.0
	75	飯綱町(三水地区)	2,850	0	0.0	2,850	100.0	2,850	100.0	2,000	0	0.0	0	0.0
		計	317,616	124,633	39.2	192,983	60.8	119,666	37.7	226,060	82,872	36.7	85,396	37.8
北信	2	中野市	41,257	6,157	14.9	35,100	85.1	0	0.0	15,874	8,285	52.2	8,421	53.0
	27	飯山市	10,850	0	0.0	10,850	100.0	10,850	100.0	12,112	0	0.0	0	0.0
	21	山ノ内町	10,376	1,500	14.5	8,876	85.5	0	0.0	6,438	0	0.0	0	0.0
	40	木島平村	2,800	500	17.9	2,300	82.1	0	0.0	2,242	500	22.3	500	22.3
	23	野沢温泉村	11,000	0	0.0	11,000	100.0	0	0.0	5,497	0	0.0	0	0.0
		計	76,283	8,157	10.7	68,126	89.3	10,850	14.2	42,163	8,785	20.8	8,921	21.2
全県	計	1,050,769	267,085	25.4	783,684	74.6	408,427	38.9	827,803	281,885	34.1	317,605	38.4	

配水池耐震化状況(m ³ /日)				災害時確保水量									
未対応				配水池等		井戸		緊急用貯水槽等					
				うち未確認		災害時対応箇所数	飲料水・生活用水(時間)	災害時対応箇所数	飲料水・生活用水揚水量(m ³ /時間)	水道事業体設置		自治体設置	
有効容量(m ³ /日)	割合(%)	有効容量(m ³ /日)	割合(%)	水道事業体設置 箇所数	飲料水・生活用水計画容量(m ³)					水道事業体管理 箇所数	飲料水・生活用水計画容量(m ³)	自治体管理	
						箇所数	飲料水・生活用水計画容量(m ³)	箇所数	飲料水・生活用水計画容量(m ³)				
43,253	63.9	43,253	63.9	12	8.7	6	3,143	0	0	1	200	0	0
1,153	18.7	1,153	18.7	1	26.0	0	0	0	0	0	0	0	0
2,869	36.0	2,869	36.0	5	43.7	7	178	0	0	0	0	0	0
2,426	70.8	2,426	70.8	1	15.0	0	0	0	0	0	0	0	0
6,600	21.4	0	0.0	6	8.6	4	59	0	0	0	0	613	100
9,477	22.3	7,432	17.5	15	20.0	31	0	0	0	0	0	0	0
3,316	100.0	3,316	100.0	0	0.0	0	0	0	0	0	0	0	0
69,094	42.7	60,449	37.3	40	122	48	3,380	0	0	1	200	613	100
0	0.0	0	0.0	0	0.0	2	132	0	0	0	0	0	0
0	0.0	0	0.0	0	0.0	3	5,400	0	0	0	0	0	0
3,050	100.0	0	0.0	3	12.0	5	440	0	0	0	0	36	1,260
13,067	100.0	13,067	100.0	0	0.0	5	308	0	0	0	0	0	0
16,117	54.4	13,067	44.1	3	12	15	6,280	0	0	0	0	36	1,260
9,155	17.4	6,413	12.2	17	17.9	1	24	0	0	0	0	0	0
78,726	65.3	78,726	65.3	24	9.0	0	0	1	500	2	510	0	0
21,800	100.0	0	0.0	3	5.4	14	530	0	0	0	0	0	0
1,047	100.0	1,047	100.0	0	0.0	0	0	0	0	0	0	0	0
16,800	100.0	0	0.0	0	0.0	0	0	0	0	0	0	0	0
3,443	100.0	3,143	91.3	0	0.0	6	186	0	0	0	0	0	0
3,729	100.0	3,729	100.0	0	0.0	0	0	0	0	0	0	0	0
3,964	100.0	3,964	100.0	0	0.0	5	82	0	0	0	0	0	0
2,000	100.0	2,000	100.0	0	0.0	0	0	0	0	0	0	0	0
140,664	62.2	99,022	43.8	44	32	26	822	1	500	2	510	0	0
7,453	47.0	6,235	39.3	4	4.3	3	182	0	0	0	0	0	0
12,112	100.0	5,476	45.2	11	14.6	0	0	0	0	0	0	0	0
6,438	100.0	6,438	100.0	0	0.0	1	26	0	0	0	0	0	0
1,742	77.7	0	0.0	0	0.0	0	0	0	0	0	0	2	80
5,497	100.0	5,497	100.0	0	0.0	3	156	0	0	0	0	14	0
33,242	78.8	23,646	56.1	15	19	7	364	0	0	0	0	16	80
510,198	61.6	369,468	44.6	257	422.4	162	14,223	2	560	5	910	671	1,900

20. 財務状況(上水道)

地域振興局		佐久						
事業体番号		6	42	13	90	50	37	
事業体名		小諸市	小海町	軽井沢町	御代田町	立科町	佐久水道 企業団	
損益計算書	1 総収益(1)+(2)+(3)	950,255	89,108	669,281	181,919	289,461	3,139,256	
	(1) 営業収益 [(ア)~(ウ)]	877,077	82,405	610,243	162,825	238,759	2,800,200	
	(ア) 給水収益	832,929	78,108	596,155	157,715	231,598	2,653,244	
	(イ) 受託工事収益	1,810	1,916	6,512	0	2,848	15,654	
	(ウ) その他営業収益	42,338	2,381	7,576	5,110	4,313	131,302	
	(2) 営業外収益 [(ア)~(カ)]	73,177	6,703	59,038	19,094	50,702	339,056	
	(ア) 受取利息及び配当金	704	2	983	71	486	14,241	
	(イ) 受託工事収益	0	0	0	0	0	0	
	(ウ) 国庫(県)補助金	0	0	0	0	0	0	
	(エ) 他会計補助金	0	6,188	0	0	5,889	8,486	
	(オ) 長期前受金戻入	69,809	510	57,235	18,911	41,062	286,264	
	(カ) 雑収益	2,664	3	820	112	3,265	30,065	
	(3) 特別利益	1	0	0	0	0	0	
	2 総費用(1)+(2)+(3)	798,363	86,634	518,505	163,270	261,596	2,420,520	
	(1) 営業費用 [(ア)~(コ)]	746,436	83,540	481,995	156,641	245,682	2,327,017	
	(ア) 原水費	265,011	5,090	93,454	27,678	8,926	285,385	
	(イ) 浄水費	0	0	0	0	0	0	
	(ウ) 配水費	86,196	5,480	77,318	25,930	35,983	458,673	
	(エ) 給水費	0	0	0	0	0	0	
	(オ) 受託工事費	1,810	1,463	3,280	0	3,629	25,725	
	(カ) 業務費	0	0	0	0	0	120,401	
	(キ) 総係費	116,374	19,968	75,246	39,349	34,023	283,928	
	(ク) 減価償却費	276,402	50,802	225,396	63,326	160,454	1,117,996	
	(ケ) 資産減耗費	643	737	7,301	123	2,667	34,909	
	(コ) その他営業費用	0	0	0	235	0	0	
	(2) 営業外費用 [(ア)~(オ)]	50,009	3,094	30,139	6,629	15,798	93,173	
	(ア) 企業債利息	48,592	3,094	30,033	6,628	15,234	90,798	
	(イ) その他借入金利息	0	0	0	0	0	0	
	(ウ) 企業債取扱諸費	0	0	0	0	0	0	
	(エ) 受託工事費	0	0	0	0	0	0	
	(オ) その他営業外費用	1,417	0	106	1	564	2,375	
	(3) 特別損失	1,918	0	6,371	0	116	330	
	3 当年度純利益[1-2]	151,892	2,474	150,776	18,649	27,865	718,736	
	4 当年度純損失[1-2]	0	0	0	0	0	0	
	資本的収支	1 資本的収入						
		(1) 企業債[(ア)~(エ)]	0	0	0	0	0	0
		(ア) 政府債	0	0	0	0	0	0
		(イ) 機構債	0	0	0	0	0	0
		(ウ) その他	0	0	0	0	0	0
		(エ) 借換債	0	0	0	0	0	0
		(2) 他会計出資金補助金	5,950	4,215	4,500	9,332	0	21,832
		(3) 他会計借入金	0	0	0	0	0	0
		(4) 国庫(県)補助金	0	0	0	0	0	0
		(5) 工事負担金	17,265	0	29,171	11,826	113	29,652
(6) その他		30	0	0	0	3,843	106,582	
(7) 計 [(1)~(6)] (A)		23,245	4,215	33,671	21,158	3,956	158,066	
(8) うち翌年度へ繰り越される支出の財源充当額(B)		0	0	0	0	0	0	
(9) 前年度許可債で今年度収入分 (C)		0	0	0	0	0	0	
(10) 純計 (A)-[(B)+(C)]= (D)	23,245	4,215	33,671	21,158	3,956	158,066		
2 資本的支出								
(1) 新設・拡張事業費	10,271	0	4,272	15,680	3,813	0		
(2) 改良事業費	101,907	30,885	186,899	57,764	60,071	1,226,015		
(3) 企業債償還金	165,417	13,699	131,918	33,565	70,416	379,337		
(4) 他会計長期借入金返還金	0	0	0	0	0	0		
(5) その他	10,500	0	0	0	0	0		
(6) 計 [(1)~(5)] (E)	288,095	44,584	323,089	107,009	134,300	1,605,352		
3 資本的収入額が資本的支出額に不足する額(E)-(D)=(F)	264,850	40,369	289,418	85,851	130,344	1,447,286		
費用構成	1 人件費 [(1)+(2)]	114,402	15,722	84,517	23,640	18,485	272,369	
	(1) 直接人件費	94,579	11,909	66,115	18,221	14,570	241,511	
	(2) 間接人件費	19,823	3,813	18,402	5,419	3,915	30,858	
	2 動力費	43,625	740	28,238	4,084	2,086	48,148	
	3 修繕費	61,426	4,359	10,684	9,368	20,286	293,494	
	4 薬品費	1,080	188	1,186	188	326	2,031	
	5 支払利息	48,592	3,094	30,033	6,628	15,234	90,798	
	6 減価償却費	276,402	50,802	225,396	63,326	160,454	1,117,996	
	7 受水費	122,555	0	49,153	20,715	0	135,145	
	8 委託料	52,045	0	0	6,798	18,196	179,716	
	9 その他	76,426	10,266	86,018	28,523	22,900	255,098	
	10 計 [1~9]	796,553	85,171	515,225	163,270	257,967	2,394,795	
11 受託工事費	1,810	1,463	3,280	0	3,629	25,725		
12 合計 [10+11]	798,363	86,634	518,505	163,270	261,596	2,420,520		
職員数(人)	19	3	13	5	4	59		
損益勘定所属職員数(人)	17	2	11	5	4	42		
年間有収水量(千m3)(分水量含む)	4,774	603	3,553	783	836	12,783		
給水原価(円/m3)	166.85	141.25	145.01	208.52	308.57	187.34		
給水原価(円/m3) ※長期前受金戻入相当額を控除した場合	152.23	140.40	128.90	184.37	259.46	164.95		
供給単価(円/m3)	174.47	129.53	167.79	201.42	277.03	207.56		

佐久	上田			諏訪						
	3	53	92	14	5	45	17	58	56	71
(株)ハケ岳 高原ロッジ	上田市	東御市	長和町	岡谷市	諏訪市	茅野市	下諏訪町	富士見町	原村	東洋観光 事業(株)
42,767	2,742,549	694,488	268,067	884,093	897,071	1,284,222	237,699	621,520	170,256	51,626
42,767	2,351,563	633,175	140,563	810,335	832,557	1,129,553	224,550	480,083	136,662	51,626
42,767	2,232,073	607,990	139,396	804,781	829,737	1,109,517	208,298	472,053	126,749	51,626
0	615	20,186	0	0	1,095	15,275	810	0	0	0
0	118,875	4,999	1,167	5,554	1,725	4,761	15,442	8,030	9,913	0
0	390,986	61,313	127,504	72,855	64,514	154,669	13,149	141,437	33,594	0
0	1,193	100	1	383	1,009	7,824	115	4,587	2,358	0
0	0	0	0	0	0	0	0	0	0	0
0	0	0	0	0	0	0	0	0	0	0
0	20,864	3,189	32,705	0	0	8,274	0	2,669	0	0
0	327,943	57,702	93,638	71,877	58,240	133,630	8,116	130,017	31,193	0
0	40,986	322	1,160	595	5,265	4,941	4,918	4,164	43	0
0	0	0	0	903	0	0	0	0	0	0
16,090	2,370,625	561,171	265,318	690,853	759,937	967,867	246,711	528,881	146,467	17,013
16,090	2,208,631	496,748	234,443	652,106	731,364	953,983	223,728	509,160	144,805	17,013
0	370,607	56,179	13,535	68,284	149,119	113,764	44,042	46,279	15,431	11,965
0	0	0	0	0	0	0	0	0	0	0
0	220,438	86,522	21,009	159,331	135,208	206,717	22,394	53,282	20,169	0
16,090	0	0	0	0	0	0	0	0	0	0
0	1,273	19,280	0	0	7,553	966	6,642	0	0	0
0	144,157	0	0	0	36,270	78,692	0	0	0	1,587
0	367,898	38,603	18,690	73,223	79,441	79,989	23,400	82,389	31,450	0
0	1,091,567	288,367	181,134	330,721	300,135	442,593	126,018	320,198	71,378	2,675
0	6,726	7,748	75	20,547	23,638	31,262	1,222	5,926	2,501	0
0	5,965	49	0	0	0	0	10	1,086	3,876	786
0	161,994	62,998	26,561	36,496	28,430	13,884	22,983	19,721	1,662	0
0	153,111	62,998	26,477	36,227	28,211	10,904	22,747	19,571	1,590	0
0	0	0	0	0	0	0	0	0	0	0
0	0	0	0	0	0	0	0	0	0	0
0	8,883	0	84	269	219	2,980	236	150	72	0
0	0	1,425	4,314	2,251	143	0	0	0	0	0
26,677	371,924	133,317	2,749	193,240	137,134	316,355	0	92,639	23,789	34,613
0	0	0	0	0	0	0	9,012	0	0	0
0	596,500	18,500	0	150,500	218,000	0	36,400	0	0	0
0	0	18,500	0	150,500	0	0	36,400	0	0	0
0	596,500	0	0	0	218,000	0	0	0	0	0
0	0	0	0	0	0	0	0	0	0	0
0	0	0	0	0	0	0	0	0	0	0
0	74,293	6,396	54,293	0	6,090	0	0	2,148	0	0
0	0	0	0	0	0	0	0	0	0	0
0	152,160	0	0	38,370	0	42,650	0	0	0	0
0	5,387	39,229	746	3,230	9,708	7,877	0	14,509	0	0
0	16,517	0	0	0	0	809,713	6,453	17,000	24,000	0
0	844,857	64,125	55,039	192,100	233,798	860,240	42,853	33,657	24,000	0
0	0	0	0	0	0	0	0	0	0	0
0	0	0	0	0	0	0	0	0	0	0
0	844,857	64,125	55,039	192,100	233,798	860,240	42,853	33,657	24,000	0
0	672,927	1,123	0	248,238	17,112	261,138	0	82,409	0	0
0	774,228	98,640	5,836	397,245	513,717	1,156,300	48,969	78,144	69,687	0
0	597,857	287,120	104,643	118,085	158,868	77,407	63,466	92,648	7,517	0
0	0	0	0	0	0	0	0	0	0	0
0	0	0	0	0	0	0	0	100,000	1,488	0
0	2,045,012	386,883	110,479	763,568	689,697	1,494,845	112,435	353,201	78,692	0
0	1,200,155	322,758	55,440	571,468	455,899	634,605	69,582	319,544	54,692	0
0	321,125	27,785	6,752	105,007	122,700	112,145	22,874	40,830	23,861	1,587
0	245,654	21,217	5,182	73,699	97,879	82,441	18,644	33,872	18,172	1,587
0	75,471	6,568	1,570	31,308	24,821	29,704	4,230	6,958	5,689	0
12,101	92,528	33,234	9,602	83,440	49,031	55,085	3,336	24,765	10,465	11,965
1,500	202,952	36,434	7,480	20,079	46,290	15,563	11,385	22,803	663	667
92	8,904	731	381	4,312	0	2,426	6,961	1,296	312	119
0	153,111	62,998	26,478	36,227	28,211	10,904	22,747	19,571	1,590	0
0	1,091,567	288,367	181,134	330,721	300,135	442,593	126,018	320,198	71,378	2,675
0	0	11,119	0	0	0	0	0	0	0	0
1,200	241,689	57,074	8,447	50,768	118,614	0	0	63,969	18,859	0
1,197	257,476	24,149	4,314	60,299	87,403	328,185	46,748	35,449	19,339	0
16,090	2,369,352	541,891	244,588	690,853	752,384	966,901	240,069	528,881	146,467	17,013
0	1,273	19,280	0	0	7,553	966	6,642	0	0	0
16,090	2,370,625	561,171	244,588	690,853	759,937	967,867	246,711	528,881	146,467	17,013
6	54	5	9	17	19	19	7	8	4	3
6	35	5	1	13	19	13	7	7	4	3
711	14,626	3,072	651	5,257	7,003	7,267	2,235	3,006	783	437
22.63	162.00	176.40	407.55	131.42	107.44	133.05	107.41	175.94	187.06	38.93
22.63	139.57	157.61	263.72	117.74	99.12	114.67	103.78	132.69	147.22	38.93
60.15	152.61	197.91	214.13	153.09	118.48	152.68	93.20	157.04	161.88	118.14

20. 財務状況(上水道)

地域振興局		諏訪				上伊那		
事業体番号		78	79	80	85	35	29	
事業体名		(株)蓼科 ビレッジ	(株)三井の森	東急不動産 (株)	鹿島リゾート (株)	伊那市	駒ヶ根市	
損益計算書	1 総収益(1)+(2)+(3)	81,552	3,171,170	75,660	38,616	1,791,237	742,865	
	(1) 営業収益 [(ア)~(ウ)]	81,552	3,168,457	75,660	38,616	1,392,149	656,676	
	(ア) 給水収益	81,552	70,089	75,660	38,616	1,364,987	651,398	
	(イ) 受託工事収益	0	460	0	0	0	0	
	(ウ) その他営業収益	0	3,097,908	0	0	27,162	5,278	
	(2) 営業外収益 [(ア)~(カ)]	0	2,713	0	0	388,801	85,622	
	(ア) 受取利息及び配当金(千円)	0	1,887	0	0	47	560	
	(イ) 受託工事収益(千円)	0	0	0	0	0	0	
	(ウ) 国庫(県)補助金(千円)	0	0	0	0	0	0	
	(エ) 長期前受金戻入	0	0	0	0	90,137	12,945	
	(オ) 長期前受金戻入(千円)	0	0	0	0	297,550	69,599	
	(カ) 雑収益(千円)	0	826	0	0	1,067	2,518	
	(3) 特別利益	0	0	0	0	10,287	567	
	2 総費用(1)+(2)+(3)	80,774	3,092,243	65,400	36,039	1,597,383	658,124	
	(1) 営業費用 [(ア)~(コ)]	80,774	3,089,708	65,400	36,039	1,476,386	622,475	
	(ア) 原水費	25,521	10,448	4,000	500	450,109	158,780	
	(イ) 浄水費	1,018	1,550	4,000	1,000	0	8,863	
	(ウ) 配水費	33,564	0	4,000	3,350	177,881	110,895	
	(エ) 給水費	9,785	22,692	4,000	21,867	0	0	
	(オ) 受託工事費	0	191	20,000	3,270	0	0	
	(カ) 業務費	3,154	988	1,000	1,052	51,659	23,043	
	(キ) 総係費	7,732	170,737	28,400	0	58,715	26,909	
	(ク) 減価償却費	0	9,758	0	5,000	716,165	287,721	
	(ケ) 資産減耗費	0	0	0	0	21,513	6,264	
	(コ) その他営業費用	0	2,873,344	0	0	344	0	
	(2) 営業外費用 [(ア)~(オ)]	0	2,535	0	0	120,562	34,157	
	(ア) 企業債利息	0	0	0	0	118,465	34,001	
	(イ) その他借入金利息	0	0	0	0	0	0	
	(ウ) 企業債取扱諸費	0	0	0	0	0	0	
	(エ) 受託工事費(千円)	0	0	0	0	0	0	
	(オ) その他営業外費用	0	2,535	0	0	2,097	156	
	(3) 特別損失	0	0	0	0	435	1,492	
	3 当年度純利益[1-2]	778	78,927	10,260	2,577	193,854	84,741	
	4 当年度純損失[1-2]	0	0	0	0	0	0	
	資本的収支	1 資本的収入						
		(1) 企業債 [(ア)~(エ)]	0	0	0	0	232,800	100,000
		(ア) 政府債	0	0	0	0	0	100,000
		(イ) 機構債	0	0	0	0	102,800	0
		(ウ) その他	0	0	0	0	130,000	0
		(エ) 借換債	0	0	0	0	0	0
		(2) 他会計出資金補助金	0	0	0	0	59,251	5,926
		(3) 他会計借入金	0	0	0	0	0	0
		(4) 国庫(県)補助金	0	0	0	0	0	0
		(5) 工事負担金	0	0	0	0	71,086	8,759
(6) その他		0	0	0	0	19,109	536	
(7) 計 [(1)~(6)] (A)		0	0	0	0	382,246	115,221	
(8) うち翌年度へ繰り越される支出の財源充当額(B)		0	0	0	0	0	0	
(9) 前年度許可債で今年度収入分 (C)		0	0	0	0	0	0	
(10) 純計 (A)-[(B)+(C)] = (D)	0	0	0	0	382,246	115,221		
2 資本的支出								
(1) 新設・拡張事業費	0	0	0	0	15,937	0		
(2) 改良事業費	0	0	15,000	0	244,482	175,139		
(3) 企業債償還金	0	0	0	0	654,905	192,390		
(4) 他会計長期借入金返還金	0	0	0	0	0	0		
(5) その他	0	0	0	0	0	0		
(6) 計 [(1)~(5)] (E)	0	0	15,000	0	915,324	367,529		
3 資本的収入額が資本的支出額に不足する額(E)-(D)=(F)	0	0	15,000	0	533,078	252,308		
費用構成	1 人件費 [(1)+(2)]	20,211	550,520	20,000	500	106,968	53,723	
	(1) 直接人件費	17,568	429,125	20,000	500	88,506	37,233	
	(2) 間接人件費	2,643	121,395	0	0	18,462	16,490	
	2 動力費	18,231	10,448	5,000	3,350	41,400	7,350	
	3 修繕費	33,564	22,692	0	16,400	88,036	66,021	
	4 薬品費	262	1,550	400	4,920	1,201	1,031	
	5 支払利息	0	0	0	0	118,465	34,001	
	6 減価償却費	0	9,758	0	5,000	716,165	287,721	
	7 受水費	0	0	0	1,000	376,012	137,015	
	8 委託料	0	0	0	1,052	63,762	43,486	
	9 その他	8,506	2,497,084	20,000	547	85,374	27,776	
	10 計 [1~9]	80,774	3,092,052	45,400	32,769	1,597,383	658,124	
11 受託工事費	0	191	20,000	3,270	0	0		
12 合計 [10+11]	80,774	3,092,243	65,400	36,039	1,597,383	658,124		
職員数(人)	12	3	4	0	20	6		
損益勘定所属職員数(人)	1	2	4	0	15	6		
年間有収水量(千m3)(分水量含む)	519	185	141	79	6,658	3,402		
給水原価(円/m3)	155.63	16,713.79	321.99	414.80	239.92	193.45		
給水原価(円/m3) ※長期前受金戻入相当額を控除した場合	155.63	16,713.79	321.99	414.80	195.23	172.99		
供給単価(円/m3)	157.13	378.86	536.60	488.81	205.01	191.48		

[金額単位:千円]

上伊那						南信州				
25	59	66	64	88	52	70	83	76	93	94
辰野町	箕輪町	飯島町	南箕輪村	中川村	宮田村	飯田市	松川町	高森町	阿智村	喬木村
395,720	485,392	214,423	268,146	125,642	145,195	2,061,816	282,864	220,994	219,320	173,956
319,816	400,755	193,415	234,642	89,035	135,998	1,596,545	242,199	191,434	144,172	102,735
318,174	384,527	190,296	229,222	82,603	134,486	1,500,674	236,546	188,315	141,954	102,567
0	6,753	956	3,491	0	0	0	0	980	0	0
1,642	9,475	2,163	1,929	6,432	1,512	95,871	5,653	2,139	2,218	168
75,904	82,707	21,008	33,504	36,607	9,197	464,976	40,357	29,560	75,148	57,300
452	58	311	198	17	272	1,321	175	1,229	59	121
0	0	0	0	0	0	0	0	0	0	0
0	0	0	0	0	0	0	0	0	0	0
5,303	0	0	0	0	0	217,552	6,528	0	9,671	5,831
61,190	72,421	18,951	32,334	35,766	8,658	238,155	27,472	28,331	65,418	51,348
8,959	10,228	1,746	972	824	267	7,948	6,182	0	0	0
0	1,930	0	0	0	0	295	308	0	0	13,921
354,328	469,596	193,320	232,333	109,469	132,065	1,855,143	260,503	131,015	229,347	157,441
325,365	436,505	162,899	228,138	108,717	124,423	1,703,565	244,149	130,851	213,837	150,602
36,089	153,490	2,246	86,783	8,168	30,819	9,507	31,596	16,398	31,922	23,266
0	0	10,560	0	0	0	353,941	0	0	0	0
39,243	11,933	18,346	11,463	28,304	24,692	128,579	28,548	25,272	24,541	4,897
0	0	0	0	0	0	178,272	0	0	0	0
0	4,836	910	3,106	0	0	0	0	1,407	0	2,000
0	0	0	0	0	0	0	0	0	0	0
49,851	45,761	22,875	50,627	18,975	23,139	171,841	28,168	26,451	22,564	20,914
192,262	216,349	107,202	75,515	50,430	44,971	830,097	143,391	58,713	134,810	99,525
6,820	3,914	477	644	2,840	802	31,328	12,446	2,194	0	0
1,100	222	283	0	0	0	0	0	416	0	0
28,958	31,777	30,421	4,195	752	7,642	150,082	16,249	139	15,425	6,239
27,122	31,777	30,349	4,195	752	6,872	142,996	16,220	139	15,423	6,239
0	0	0	0	0	0	0	0	0	0	0
0	0	0	0	0	0	0	0	0	0	0
0	0	0	0	0	0	0	0	0	0	0
1,836	0	72	0	0	770	7,086	29	0	2	0
5	1,314	0	0	0	0	1,496	105	25	85	600
41,392	15,796	21,103	35,813	16,173	13,130	206,673	22,361	89,979	0	16,515
0	0	0	0	0	0	0	0	0	10,027	0
138,400	0	70,000	5,000	0	0	692,400	0	0	89,400	0
138,400	0	50,000	5,000	0	0	0	0	0	89,400	0
0	0	0	0	0	0	692,400	0	0	0	0
0	0	20,000	0	0	0	0	0	0	0	0
0	0	0	0	0	0	0	0	0	0	0
12,754	0	8,000	0	0	0	331,188	16,930	0	33,329	8,939
0	0	0	0	0	0	0	0	0	0	0
12,102	0	0	0	6,000	0	8,867	0	0	0	0
0	0	0	120	2,632	3,801	0	820	6,634	0	1,710
16,086	0	500	8,440	0	2,170	18,552	0	0	0	0
179,342	0	78,500	13,560	8,632	5,971	1,051,007	17,750	6,634	122,729	10,649
43,088	0	0	0	0	0	0	0	0	0	0
0	0	0	0	0	0	0	0	0	0	0
136,254	0	78,500	13,560	8,632	5,971	1,051,007	17,750	6,634	122,729	10,649
0	104,516	0	0	0	0	1,076,235	0	0	0	0
244,919	0	125,045	21,745	56,048	22,045	280,874	65,333	41,611	96,265	3,249
123,087	94,125	111,860	19,568	2,777	39,309	591,635	110,968	3,676	64,993	16,337
0	0	0	0	0	0	0	0	0	0	0
0	0	959	0	0	0	0	0	0	51	582
368,006	198,641	237,864	41,313	58,825	61,354	1,948,744	176,301	45,287	161,309	20,168
231,752	198,641	159,364	27,753	50,193	55,383	897,737	158,551	38,653	38,580	9,519
39,267	41,786	16,696	25,988	14,998	15,754	120,823	29,472	31,381	13,032	7,630
35,679	19,308	13,895	21,599	12,434	13,768	101,912	25,092	23,657	6,931	6,473
3,588	22,478	2,801	4,389	2,564	1,986	18,911	4,380	7,724	6,101	1,157
21,775	9,433	301	2,596	11,183	4,395	72,793	10,955	154	8,262	0
13,147	13,420	8,897	9,772	7,633	6,182	17,316	6,696	1,634	1,744	6,947
1,309	842	2,891	543	2,081	143	0	4,917	2,039	2,211	534
27,122	31,777	30,349	4,195	752	6,872	142,996	16,220	139	15,423	6,239
192,262	216,349	107,202	75,515	50,430	44,971	830,097	143,391	58,713	134,810	99,525
5,222	128,574	0	73,935	1,125	25,385	0	0	0	0	0
21,230	12,403	0	8,666	2,430	20,255	0	0	0	18,033	10,000
32,994	10,176	26,074	28,017	18,837	8,108	671,118	48,852	35,548	35,832	24,566
354,328	464,760	192,410	229,227	109,469	132,065	1,855,143	260,503	129,608	229,347	155,441
0	4,836	910	3,106	0	0	0	0	1,407	0	2,000
354,328	469,596	193,320	232,333	109,469	132,065	1,855,143	260,503	131,015	229,347	157,441
6	12	5	4	2	3	27	5	7	9	3
6	10	5	4	2	2	15	5	6	1	2
1,968	2,186	905	1,365	444	833	9,479	1,224	962	891	587
180.04	212.61	212.61	167.93	246.55	158.54	195.71	212.83	134.73	257.40	264.81
148.95	179.48	191.67	144.24	166.00	148.15	170.59	190.38	105.28	183.98	177.33
161.67	175.90	210.27	167.93	186.04	161.45	158.32	193.26	195.75	159.32	174.73

20. 財務状況(上水道)

地域振興局		南信州	木曾	松本			
事業体番号		91	20	4	19	41	47
事業体名		豊丘村	木曾町	松本市 (松本地区)	松本市 (波田地区)	松本市 (梓川地区)	松本市 (四賀地区)
損益計算書	1 総収益(1)+(2)+(3)	145,603	182,344	5,232,276			
	(1) 営業収益 [(ア)~(ウ)]	100,538	149,508	4,493,147			
	(ア) 給水収益	98,276	147,757	4,197,447			
	(イ) 受託工事収益	1,842	0	30,962			
	(ウ) その他営業収益	420	1,751	264,738			
	(2) 営業外収益 [(ア)~(カ)]	45,065	32,836	682,761			
	(ア) 受取利息及び配当金(千円)	91	4	2,141			
	(イ) 受託工事収益(千円)	0	0	0			
	(ウ) 国庫(県)補助金(千円)	0	0	0			
	(エ) 長期前受金戻入	5,660	1,620	41,570			
	(オ) 長期前受金戻入(千円)	39,314	29,217	635,619			
	(カ) 雑収益(千円)	0	1,995	3,431			
	(3) 特別利益	0	0	56,368			
	2 総費用(1)+(2)+(3)	134,244	166,918	4,841,839			
	(1) 営業費用 [(ア)~(コ)]	126,611	145,110	4,636,359			
	(ア) 原水費	9,269	7,773	89,480			
	(イ) 浄水費	0	0	1,398,308			
	(ウ) 配水費	28,936	22,201	225,064			
	(エ) 給水費	0	0	489,520			
	(オ) 受託工事費	1,668	0	17,586			
	(カ) 業務費	0	0	294,785			
	(キ) 総係費	18,339	13,158	177,706			
	(ク) 減価償却費	68,169	101,978	1,911,216			
	(ケ) 資産減耗費	230	0	32,694			
	(コ) その他営業費用	0	0	0			
	(2) 営業外費用 [(ア)~(オ)]	7,544	21,808	189,235	松本地区へ一括計上		
	(ア) 企業債利息	7,399	21,808	174,699			
	(イ) その他借入金利息	0	0	0			
(ウ) 企業債取扱諸費	0	0	0				
(エ) 受託工事費(千円)	0	0	0				
(オ) その他営業外費用	145	0	14,536				
(3) 特別損失	89	0	16,245				
3 当年度純利益[1-2]	11,359	15,426	390,437				
4 当年度純損失[1-2]	0	0	0				
資本的収支	1 資本的収入						
	(1) 企業債 [(ア)~(エ)]	0	93,500	595,900			
	(ア) 政府債	0	0	0			
	(イ) 機構債	0	93,500	595,900			
	(ウ) その他	0	0	0			
	(エ) 借換債	0	0	0			
	(2) 他会計出資金補助金	11,792	20,500	176,369			
	(3) 他会計借入金	0	0	0			
	(4) 国庫(県)補助金	0	0	15,516			
	(5) 工事負担金	4,700	0	47,820			
	(6) その他	0	0	6,319			
(7) 計 [(1)~(6)] (A)	16,492	114,000	841,924				
(8) うち翌年度へ繰り越される支出の財源充当額(B)	0	0	0				
(9) 前年度許可債で今年度収入分 (C)	0	0	0				
(10) 純計 (A)-[(B)+(C)] = (D)	16,492	114,000	841,924				
2 資本的支出							
(1) 新設・拡張事業費	5,215	0	126,025				
(2) 改良事業費	4,317	116,636	1,721,747				
(3) 企業債償還金	25,647	82,605	746,797				
(4) 他会計長期借入金返還金	0	0	0				
(5) その他	90	0	33				
(6) 計 [(1)~(5)] (E)	35,269	199,241	2,594,602				
3 資本的収入額が資本的支出額に不足する額(E)-(D)=(F)	18,777	85,241	1,752,678				
費用構成	1 人件費 [(1)+(2)]	12,240	2,190	370,364			
	(1) 直接人件費	10,178	2,190	305,558			
	(2) 間接人件費	2,062	0	64,806			
	2 動力費	72	4,571	95,978			
	3 修繕費	11,664	14,418	199,308			
	4 薬品費	282	490	12,696			
	5 支払利息	7,399	21,808	174,699			
	6 減価償却費	68,169	101,978	1,911,216			
	7 受水費	0	0	1,015,769			
	8 委託料	4,915	10,441	0			
	9 その他	27,835	11,022	1,044,223			
	10 計 [1~9]	132,576	166,918	4,824,253			
11 受託工事費	1,668	0	17,586				
12 合計 [10+11]	134,244	166,918	4,841,839				
職員数(人)	2	1	(61)	(4)	(4)	(1)	
損益勘定所属職員数(人)	2	1	(48)	(2)	(4)	(1)	
年間有収水量(千m3)(分水量含む)	598	672	(22,525)	(1,450)	(1,418)	(392)	
給水原価(円/m3)	221.70	248.39	214.17				
給水原価(円/m3) ※長期前受金戻入相当額を控除した場合	155.96	204.91	185.95				
供給単価(円/m3)	164.34	219.88	186.35				

[金額単位:千円]

松本			北アルプス				長野			
46	89	32	9	22	74	63	57	1	10	26
塩尻市	安曇野市	山形村	大町市	池田町	松川村	白馬村	長野県	長野市	須坂市	千曲市
1,816,057	2,186,042	204,950	537,861	233,723	180,908	312,710	3,874,283	7,184,039	1,211,815	169,446
1,480,674	1,895,413	191,617	440,017	205,315	154,814	281,329	3,393,725	6,227,037	1,058,585	118,699
1,368,274	1,741,843	186,847	407,777	201,134	154,237	262,539	3,325,600	6,186,958	1,000,542	116,780
166	3,490	0	0	2,337	0	0	0	0	1,034	217
112,234	150,080	4,770	32,240	1,844	577	18,790	68,125	40,079	57,009	1,702
235,491	289,798	13,333	97,844	28,386	26,094	31,373	480,558	900,802	153,230	49,891
0	2,300	173	2,007	526	271	0	589	8,747	1,186	4
0	0	0	0	0	0	0	0	0	0	0
0	0	0	0	0	0	0	0	0	0	0
23,485	0	0	1,160	0	0	649	1,651	263,439	4,429	2,438
209,294	286,564	10,058	59,393	27,468	18,182	30,206	472,086	528,212	128,259	47,314
2,712	934	3,102	35,284	392	7,641	518	6,232	100,404	19,356	135
99,892	831	0	0	22	0	8	0	56,200	0	856
1,682,086	1,774,176	180,295	421,914	152,455	154,327	238,045	3,383,139	5,842,256	976,681	148,102
1,415,871	1,620,091	171,254	382,649	141,273	135,131	224,613	3,030,752	5,263,068	909,803	137,067
396,203	182,253	50,601	20,919	7,744	11,553	0	372,391	209,367	60,320	38,882
0	0	0	0	0	0	30,584	0	775,803	97,436	0
105,689	222,301	10,163	37,613	22,114	7,669	34,695	529,691	796,845	146,674	13,620
0	0	0	7,396	0	0	3,086	0	136,306	0	0
166	3,460	0	0	2,187	0	0	0	0	0	185
175,998	0	0	42,419	3,233	5,762	0	0	175,636	0	0
45,264	151,695	33,207	27,351	25,575	24,983	43,236	343,913	190,608	96,457	17,829
682,995	1,031,904	69,620	244,303	80,182	81,907	108,620	1,659,040	2,825,342	488,410	66,334
9,556	28,472	73	1,794	202	3,257	4,392	125,717	153,161	20,506	217
0	6	7,590	854	36	0	0	0	0	0	0
108,789	151,551	9,041	36,070	11,008	19,196	12,717	352,387	524,205	66,878	9,744
102,490	146,013	8,924	36,070	11,008	19,153	12,717	348,252	516,445	65,936	9,726
0	0	0	0	0	0	0	0	0	0	0
0	0	0	0	0	0	0	0	0	0	0
0	0	0	0	0	0	0	0	0	0	0
6,299	5,538	117	0	0	43	0	4,135	7,760	942	18
157,426	2,534	0	3,195	174	0	715	0	54,983	0	1,291
133,971	411,866	24,655	115,947	81,268	26,581	74,665	491,144	1,341,783	235,134	21,344
0	0	0	0	0	0	0	0	0	0	0
185,300	122,000	0	0	0	110,000	0	1,215,300	1,709,200	14,800	25,300
0	122,000	0	0	0	0	0	0	0	4,800	25,300
185,300	0	0	0	0	110,000	0	0	1,709,200	10,000	0
0	0	0	0	0	0	0	1,215,300	0	0	0
0	0	0	0	0	0	0	0	0	0	0
51,743	349,173	958	0	0	0	7,108	0	468,989	44,831	6,084
0	0	0	0	0	0	0	0	0	0	0
0	78,235	0	0	0	0	0	0	18,638	0	5,670
71,902	65,300	0	3,834	3,240	3,456	9,475	221,258	175,235	0	1,353
141	20	0	2,019	0	0	0	101	2	0	0
309,086	614,728	958	5,853	3,240	113,456	16,583	1,436,659	2,372,064	59,631	38,407
0	0	0	0	0	0	0	0	0	0	0
0	0	0	0	0	0	0	0	0	0	0
309,086	614,728	958	5,853	3,240	113,456	16,583	1,436,659	2,372,064	59,631	38,407
0	818,637	20,121	62,449	0	0	0	0	563,925	61,840	0
564,061	636,306	0	61,828	115,332	225,796	38,784	1,825,726	3,283,978	162,309	48,211
346,276	572,849	32,777	141,846	94,738	80,202	62,350	1,412,167	1,760,482	365,489	19,722
0	0	0	0	0	0	0	0	0	0	0
0	0	0	0	0	0	0	26,169	56,200	0	0
910,337	2,027,792	52,898	266,123	210,070	305,998	101,134	3,264,062	5,664,585	589,638	67,933
601,251	1,413,064	51,940	260,270	206,830	192,542	84,551	1,827,403	3,292,521	530,007	29,526
73,810	133,348	11,457	47,932	24,549	15,078	46,873	242,514	645,915	119,093	4,947
56,479	111,710	9,508	37,776	21,293	11,356	40,159	183,556	535,366	93,119	2,738
17,331	21,638	1,949	10,156	3,256	3,722	6,714	58,958	110,549	25,974	2,209
37,247	160,014	2,631	4,173	9,447	9,242	19,218	173,748	289,123	45,940	3,455
90,520	62,465	24,024	15,889	5,557	849	7,056	369,156	202,993	48,715	6,853
2,985	2,604	252	1,606	212	122	1,210	34,878	35,337	3,973	890
102,490	146,013	8,924	36,070	11,008	19,153	12,717	348,252	516,445	65,936	9,726
682,995	1,031,904	69,620	244,303	80,182	81,907	108,620	1,659,040	2,825,342	488,410	66,334
267,656	0	24,220	0	0	0	0	615	0	0	10,977
194,801	142,563	25,987	20,763	10,795	0	27,008	326,626	0	0	37,419
229,416	91,805	13,180	51,178	8,518	27,976	15,343	228,310	1,327,101	204,614	7,316
1,681,920	1,770,716	180,295	421,914	150,268	154,327	238,045	3,383,139	5,842,256	976,681	147,917
166	3,460	0	0	2,187	0	0	0	0	0	185
1,682,086	1,774,176	180,295	421,914	152,455	154,327	238,045	3,383,139	5,842,256	976,681	148,102
23	22	2	13	3	3	8	54	121	23	3
11	22	2	6	3	3	4	27	82	20	1
7,274	9,967	809	2,712	905	864	1,329	19,325	29,198	5,121	665
231.22	177.66	222.86	155.57	166.04	178.62	179.12	175.07	200.09	190.72	222.43
202.45	148.91	210.43	133.67	135.69	157.58	156.39	150.64	182.00	165.68	151.28
188.10	174.76	230.96	150.36	222.25	178.52	197.55	172.09	211.90	195.38	175.61

20. 財務状況(上水道)

地域振興局		長野					
事業体番号		15	87	81	54	75	
事業体名		小布施町	高山村	信濃町	飯綱町 (牟礼地区)	飯綱町 (三水地区)	
損益計算書	1 総収益(1)+(2)+(3)	204,341	126,646	199,202	201,616	129,939	
	(1) 営業収益 [(ア)~(ウ)]	190,702	107,556	185,992	155,844	100,439	
	(ア) 給水収益	186,408	104,911	180,778	127,439	72,765	
	(イ) 受託工事収益	1,293	0	464	0	0	
	(ウ) その他営業収益	3,001	2,645	4,750	28,405	27,674	
	(2) 営業外収益 [(ア)~(カ)]	13,639	19,090	5,947	45,772	29,500	
	(ア) 受取利息及び配当金(千円)	313	339	100	106	158	
	(イ) 受託工事収益(千円)	0	0	0	0	0	
	(ウ) 国庫(県)補助金(千円)	0	0	0	0	0	
	(エ) 長期前受金戻入	409	3,370	3,423	500	9,720	
	(オ) 長期前受金戻入(千円)	11,623	14,626	2,279	41,690	17,032	
	(カ) 雑収益(千円)	1,294	755	145	3,476	2,590	
	(3) 特別利益	0	0	7,263	0	0	
	2 総費用(1)+(2)+(3)	144,677	118,034	166,960	182,668	109,808	
	(1) 営業費用 [(ア)~(コ)]	131,829	110,963	156,743	168,423	100,087	
	(ア) 原水費	60,813	22,792	19,613	14,174	11,258	
	(イ) 浄水費	0	0	0	0	0	
	(ウ) 配水費	0	0	40,529	19,746	5,102	
	(エ) 給水費	0	0	0	0	0	
	(オ) 受託工事費	1,293	0	212	0	0	
	(カ) 業務費	0	0	0	0	0	
	(キ) 総係費	15,019	29,235	18,740	25,143	14,427	
	(ク) 減価償却費	54,660	58,730	77,458	103,652	63,489	
	(ケ) 資産減耗費	0	206	34	5,708	5,811	
	(コ) その他営業費用	44	0	157	0	0	
	(2) 営業外費用 [(ア)~(オ)]	12,438	7,071	10,217	14,175	9,721	
	(ア) 企業債利息	12,431	6,964	10,217	14,164	9,721	
	(イ) その他借入金利息	0	0	0	0	0	
	(ウ) 企業債取扱諸費	0	0	0	0	0	
	(エ) 受託工事費(千円)	0	0	0	0	0	
	(オ) その他営業外費用	7	107	0	11	0	
	(3) 特別損失	410	0	0	70	0	
	3 当年度純利益[1-2]	59,664	8,612	32,242	18,948	20,131	
	4 当年度純損失[1-2]	0	0	0	0	0	
	資本的収入	(1) 企業債 [(ア)~(エ)]	0	6,100	0	0	0
		(ア) 政府債	0	6,100	0	0	0
		(イ) 機構債	0	0	0	0	0
		(ウ) その他	0	0	0	0	0
		(エ) 借換債	0	0	0	0	0
		(2) 他会計出資金補助金	0	14,659	6,219	0	0
		(3) 他会計借入金	0	0	0	0	0
		(4) 国庫(県)補助金	0	0	0	0	0
		(5) 工事負担金	6,890	0	2,851	6,644	1,453
		(6) その他	0	1,274	0	0	0
(7) 計 [(1)~(6)] (A)		6,890	22,033	9,070	6,644	1,453	
(8) うち翌年度へ繰り越される支出の財源充当額(B)		0	0	0	0	0	
(9) 前年度許可債で今年度収入分 (C)		0	0	0	0	0	
(10) 純計 (A)-[(B)+(C)] = (D)	6,890	22,033	9,070	6,644	1,453		
資本的支出	(1) 新設・拡張事業費	0	0	0	0	0	
	(2) 改良事業費	12,973	13,687	43,538	67,505	37,941	
	(3) 企業債償還金	63,870	29,131	52,869	53,891	37,682	
	(4) 他会計長期借入金返還金	0	0	0	0	0	
	(5) その他	0	0	0	0	0	
	(6) 計 [(1)~(5)] (E)	76,843	42,818	96,407	121,396	75,623	
3 資本的収入額が資本的支出額に不足する額(E)-(D)=(F)	69,953	20,785	87,337	114,752	74,170		
費用構成	1 人件費 [(1)+(2)]	14,134	19,125	21,723	17,028	9,758	
	(1) 直接人件費	11,467	16,515	17,992	14,231	9,758	
	(2) 間接人件費	2,667	2,610	3,731	2,797	0	
	2 動力費	25,474	9,869	8,128	7,188	3,426	
	3 修繕費	7,410	4,187	24,689	11,429	6,929	
	4 薬品費	250	450	246	1,748	1,344	
	5 支払利息	12,431	6,964	10,217	14,164	9,721	
	6 減価償却費	54,660	58,730	77,458	103,652	63,489	
	7 受水費	0	0	0	0	0	
	8 委託料	0	0	14,440	4,217	5,525	
	9 その他	29,025	18,709	9,847	23,242	9,616	
	10 計 [1~9]	143,384	118,034	166,748	182,668	109,808	
11 受託工事費	1,293	0	212	0	0		
12 合計 [10+11]	144,677	118,034	166,960	182,668	109,808		
職員数(人)	3	4	4	2	2		
損益勘定所属職員数(人)	2	3	4	2	2		
年間有収水量(千m3)(分水量含む)	1,150	742	984	615	382		
給水原価(円/m3)	124.68	159.08	169.46	297.02	287.46		
給水原価(円/m3) ※長期前受金戻入相当額を控除した場合	114.57	139.36	167.14	229.23	242.87		
供給単価(円/m3)	162.09	141.39	183.72	207.22	190.48		

[金額単位:千円]

北信					計
2	27	21	40	23	
中野市	飯山市	山ノ内町	木島平村	野沢温泉村	
1,075,007	623,199	351,693	104,708	89,627	50,286,241
950,238	467,781	294,956	89,447	81,592	43,483,764
932,050	458,213	290,382	85,221	81,079	38,881,659
2,837	3,370	1,049	0	0	128,422
15,351	6,198	3,525	4,226	513	4,473,683
124,769	155,418	56,737	15,172	8,035	6,552,736
292	473	163	49	15	60,811
0	0	0	0	0	0
0	0	0	0	0	0
7,064	12,700	10,742	295	7,987	838,542
116,556	126,230	44,752	13,007	33	5,302,354
857	16,015	1,080	1,821	0	351,029
0	0	0	89	0	249,741
815,737	522,676	278,064	74,153	67,399	43,050,997
760,806	479,258	239,626	69,128	59,009	40,044,739
122,203	43,338	30,098	17,871	7,928	4,461,234
0	0	0	0	0	2,683,063
89,049	76,715	28,150	0	9,708	4,762,432
0	0	0	0	0	889,014
3,014	2,427	720	0	0	140,259
0	0	0	0	0	1,159,836
80,699	43,721	27,922	15,500	13,144	3,630,501
438,738	312,631	152,321	34,869	27,953	18,765,592
26,799	116	297	888	276	655,673
304	310	118	0	0	2,897,135
53,877	43,418	36,066	5,010	8,390	2,743,260
53,860	39,696	34,842	2,952	8,390	2,664,642
0	0	0	0	0	0
0	0	0	0	0	0
0	0	0	0	0	0
17	3,722	1,224	2,058	0	78,618
1,054	0	2,372	15	0	262,998
259,270	100,523	73,629	30,555	22,228	7,254,283
0	0	0	0	0	19,039
126,400	0	0	0	0	6,551,700
0	0	0	0	0	746,400
126,400	0	0	0	0	4,440,000
0	0	0	0	0	1,365,300
0	0	0	0	0	0
16,400	49,847	6,719	1,302	0	1,898,059
0	0	0	0	0	0
0	0	0	0	0	378,208
14,166	0	3,636	572	0	908,060
2,233	0	1,829	185	0	1,063,654
159,199	49,847	12,184	2,059	0	10,799,681
0	0	0	0	0	43,088
0	0	0	0	0	0
159,199	49,847	12,184	2,059	0	10,756,593
47,633	0	0	0	0	4,219,516
169,056	48,131	24,874	23,295	1,924	15,446,017
237,486	179,333	177,500	13,221	48,172	10,964,695
0	0	0	0	0	0
0	0	1,677	0	0	197,749
454,175	227,464	204,051	36,516	50,096	30,827,977
294,976	177,617	191,867	34,457	50,096	20,071,384
40,390	52,576	18,847	13,468	10,567	4,390,476
33,913	43,455	15,607	13,468	8,690	3,525,014
6,477	9,121	3,240	0	1,877	865,462
57,795	35,384	3,775	3,214	1,649	1,750,860
43,586	36,127	15,110	3,125	5,154	2,302,747
5,095	497	1,177	182	56	165,989
53,860	39,696	34,842	2,952	8,390	2,664,643
438,738	312,631	152,321	34,869	27,953	18,765,592
0	0	0	0	0	2,406,192
106,413	27,953	0	4,154	4,430	1,987,142
66,846	15,385	51,272	12,189	9,200	8,456,367
812,723	520,249	277,344	74,153	67,399	42,890,008
3,014	2,427	720	0	0	140,259
815,737	522,676	278,064	74,153	67,399	43,030,267
11	6	5	2	2	771
6	6	3	2	2	551
5,114	2,114	1,244	415	662	218,854
158.92	246.10	222.95	178.68	101.81	196.07
136.13	186.39	186.97	147.34	101.76	192.24
182.25	216.75	233.43	205.35	122.48	177.66

21. 事業計画概要、給水人口、普及率、給水量及び料金(簡易水道)

地域振興局	番号	市町村	事業名	経営主体種別	認可年月日				給水人口(人)		給水区域内人口(人)	給水普及率(%)
					元号	年	月	日	計画	現在		
佐久	1	小諸市	菱野	市営	昭和	60	3	5	1,240	782	782	100.0%
	2	佐久市	うぐいすの森自治会	住民組合営	平成	23	3	31	1,379	60	60	100.0%
	3	小海町	三区	町営	平成	10	2	27	165	97	97	100.0%
	4	小海町	川平	住民組合営	昭和	35	2	27	320	93	93	100.0%
	5	小海町	親沢	住民組合営	昭和	33	3	28	800	203	203	100.0%
	6	佐久穂町	宿岩	町営	平成	26	6	23	920	764	764	100.0%
	7	佐久穂町	八千穂高原	町営	昭和	60	2	28	470	16	16	100.0%
	8	川上村	シャトレーゼリゾート八ヶ岳	私営	平成	25	3	22	415	6	6	100.0%
	9	川上村	川上村	村営	平成	26	3	28	4,750	3,865	3,865	100.0%
	10	南牧村	南牧村	村営	平成	29	2	21	4,070	3,159	3,159	100.0%
	11	南相木村	南相木村	村営	平成	4	5	12	1,400	925	936	98.8%
	12	北相木村	北相木村	村営	平成	22	3	30	860	735	735	100.0%
	13	軽井沢町	高瀬沢	住民組合営	平成	21	8	17	200	0	0	0.0%
	14	軽井沢町	丸紅南軽井沢	私営	平成	23	3	30	1,050	30	30	100.0%
	15	軽井沢町	太陽の森	私営	平成	25	3	13	253	5	5	100.0%
	16	軽井沢町	離山	私営	平成	23	3	31	150	2	2	100.0%
	17	軽井沢町	軽井沢湖畔保養地	私営	平成	26	3	17	1,400	0	3	0.0%
	18	軽井沢町	千ヶ滝	私営	平成	26	3	14	712	580	580	100.0%
	19	軽井沢町	三井不動産中軽井沢別荘地	私営	平成	30	3	2	2,280	19	19	100.0%
	20	軽井沢町	太平洋興発軽井沢別荘地	私営	平成	23	3	31	540	5	5	100.0%
	21	軽井沢町	八風の郷	私営	平成	26	3	26	830	3	3	100.0%
	22	軽井沢町	土屋別荘地	私営	平成	31	3	25	279	6	6	100.0%
	23	軽井沢町	旧軽井沢倶楽部	私営	平成	27	4	14	371	6	6	100.0%
	24	立科町	姥、中尾	町営	平成	6	3	31	105	53	53	100.0%
	25	立科町	夢の平	町営	平成	4	4	1	500	238	238	100.0%
	26	立科町	白樺湖	町営	平成	3	3	8	300	152	152	100.0%
計									25,759	11,804	11,818	99.88%
上田	27	上田市	鹿教湯	住民組合営	昭和	28	3	26	1,150	200	200	100.0%
	28	上田市	真田いずみの森	私営	平成	31	3	27	105	16	16	100.0%
	29	青木村	青木村	村営	平成	24	11	12	4,740	4,124	4,124	100.0%
	計									5,995	4,340	4,340
諏訪	30	岡谷市	山ノ神	住民組合営	昭和	26	12	19	180	139	139	100.0%
	31	諏訪市	諏訪市	市営	平成	31	3	18	229	193	193	100.0%
	32	諏訪市	霧ヶ峰ビバルデの丘	私営	平成	27	3	19	1,050	6	6	100.0%
	33	茅野市	ピラタスの丘	住民組合営	平成	27	7	24	670	82	82	100.0%
	34	茅野市	蓼科高原別荘地	私営	平成	23	3	28	1,460	12	12	100.0%
	35	茅野市	蓼科向城台別荘地	私営	平成	24	2	21	271	7	7	100.0%
	36	茅野市	白樺高原緑の村	私営	平成	29	3	27	1,224	54	54	100.0%
	37	茅野市	三井の森いずみ平	私営	平成	31	3	18	1,615	66	66	100.0%
	38	茅野市	車山高原	私営	平成	23	3	31	340	173	173	100.0%
	39	茅野市	美濃戸地区	私営	平成	23	3	29	950	60	60	100.0%
	40	茅野市	ヴィラ奥蓼科	私営	平成	28	3	31	120	120	120	100.0%
	41	茅野市	鏡湖	住民組合営	平成	31	3	15	350	70	70	100.0%
	42	茅野市	鹿山	住民組合営	平成	27	3	24	430	10	10	100.0%
	43	原村	丸山	私営	平成	23	3	15	800	120	120	100.0%
	計									9,689	1,112	1,112
上伊那	44	伊那市	上新山	市営	平成	1	6	30	320	219	219	100.0%
	45	伊那市	下新山	市営	平成	1	6	1	140	97	97	100.0%
	46	伊那市	ますみヶ丘	住民組合営	昭和	23	12	1	300	241	280	86.1%
	47	伊那市	長谷	市営	平成	26	2	5	1,900	1,690	1,690	100.0%
	48	伊那市	高遠町第一	市営	平成	27	4	28	680	566	566	100.0%
	49	伊那市	高遠町第二	市営	平成	9	3	31	700	429	429	100.0%
	50	伊那市	高遠町黒沢	市営	平成	8	3	29	124	60	60	100.0%
	51	伊那市	高遠町御堂垣外	市営	平成	27	4	28	280	224	224	100.0%
	52	伊那市	高遠町片倉	市営	平成	27	4	28	200	176	176	100.0%
	53	辰野町	川上	町営	平成	18	4	7	101	73	73	100.0%
	54	辰野町	門前	町営	昭和	61	9	10	280	131	131	100.0%
	55	辰野町	下横川	町営	平成	29	3	31	314	299	299	100.0%
	56	辰野町	渡戸	町営	昭和	57	6	16	350	153	153	100.0%
	57	辰野町	上野	町営	平成	28	9	1	103	83	83	100.0%
	58	辰野町	鴻ノ田	町営	昭和	50	7	30	110	79	79	100.0%
	59	箕輪町	長岡	住民組合営	平成	29	8	25	1,154	1,191	1,191	100.0%
	60	箕輪町	上棚	住民組合営	昭和	32	9	14	310	130	130	100.0%
	61	箕輪町	鹿垣	住民組合営	昭和	34	9	9	150	73	73	100.0%
	62	飯島町	日曾利	町営	平成	24	1	11	200	118	126	93.7%
	63	南箕輪村	神子柴	住民組合営	大正	14	1	21	800	481	481	100.0%
	計									8,516	6,513	6,560

番号	年間給水量 (m ³)			一日給水量 (m ³)			一人一日給水量 (リットル)			給水量比率 (%)			水道料金	
	年間 給水量	有効水量	有収水量	計画 最大	実績 最大	実績 平均	計画 最大	実績 最大	実績 平均	有効率	有収率	負荷率	料金 体系	家庭用10m ³ 料金/月 (円) (税込み)
1	216,112	142,925	140,562	372	1182	592	300	1,512	757	66.1%	65.0%	50.1%	定額	1,400
2	26,000	26,000	17,000	345	343	71	250	5,717	1,187	100.0%	65.4%	20.8%	単一	3,180
3	16,310	16,310	16,310	78	78	45	473	804	461	100.0%	100.0%	57.3%	口径別	1,321
4	15,080	15,080	13,119	48	44	41	150	473	444	100.0%	87.0%	93.9%	定額	1,500
5	39,870	39,870	34,686	120	111	109	150	547	538	100.0%	87.0%	98.4%	定額	1,000
6	96,063	75,900	75,900	450	282	263	489	369	344	79.0%	79.0%	93.3%	口径別	1,188
7	8,570	7,154	6,210	404	30	23	860	1,875	1,467	83.5%	72.5%	78.3%	口径別	1,728
8	32,150	32,150	7,320	476	250	88	1,147	41,667	14,680	100.0%	22.8%	35.2%	定額	2,160
9	582,436	534,859	436,179	2,150	1,770	1,596	453	458	413	91.8%	74.9%	90.2%	口径別	1,400
10	536,545	494,583	493,281	2,576	2,574	1,470	633	815	465	92.2%	91.9%	57.1%	口径別	1,320
11	157,441	134,992	125,236	700	680	431	500	735	466	85.7%	79.5%	63.4%	単一	831
12	77,914	77,914	77,914	490	490	213	570	667	290	100.0%	100.0%	43.6%	用途別	928
13	500	500	500	50	30	1	250	-	-	100.0%	100.0%	4.6%	口径別	2,300
14	35,840	35,840	35,840	343	189	98	327	6,300	3,273	100.0%	100.0%	52.0%	定額	3,942
15	16,528	12,528	8,528	250	53	45	988	10,600	9,056	75.8%	51.6%	85.4%	口径別	4,320
16	1,141	1,141	827	38	38	3	253	19,000	1,563	100.0%	72.5%	8.2%	単一	1,112
17	17,893	17,893	16,212	360	166	49	257	-	-	100.0%	90.6%	29.5%	用途別	3,780
18	948,066	261,721	225,221	6,340	4,345	2,597	8,904	7,491	4,478	27.6%	23.8%	59.8%	用途別	1,123
19	22,282	22,254	22,254	317	230	61	139	12,105	3,213	99.9%	99.9%	26.5%	単一	3,564
20	14,902	14,802	13,502	136	136	41	252	27,200	8,165	99.3%	90.6%	30.0%	口径別	1,575
21	101,442	57,807	57,807	450	450	278	542	150,000	92,641	57.0%	57.0%	61.8%	用途別	1,188
22	13,000	12,616	12,616	178	178	36	638	29,667	5,936	97.0%	97.0%	20.0%	用途別	4,166
23	5,708	5,688	5,577	220	49	16	593	8,167	2,606	99.6%	97.7%	31.9%	単一	3,465
24	37,819	11,688	11,118	227	160	104	2,162	3,019	1,955	30.9%	29.4%	64.8%	用途別	1,590
25	514,279	170,871	161,135	4,600	2,481	1,409	9,200	10,424	5,920	33.2%	31.3%	56.8%	用途別	1,590
26	86,749	60,301	56,916	1,400	836	238	4,667	5,500	1,564	69.5%	65.6%	28.4%	用途別	1,590
	3,620,640	2,283,387	2,071,770	23,118	17,175	9,920	897	1,455	840	63.1%	57.2%	57.8%	[平均]	[2,049]
27	86,870	86,870	86,870	238	238	238	207	1,190	1,190	100.0%	100.0%	100.0%	口径別	1,400
28	96,538	96,538	96,538	400	362	264	3,810	22,625	16,530	100.0%	100.0%	73.1%	定額	2,160
29	383,679	383,609	383,309	1,970	1,945	1,051	416	472	255	100.0%	99.9%	54.0%	単一	1,527
	567,087	567,017	566,717	2,608	2,545	1,554	435	586	358	100.0%	99.9%	61.0%	[平均]	[1,696]
30	15,002	15,002	15,002	130	47	41	722	338	296	100.0%	100.0%	87.4%	単一	2,000
31	43,881	43,881	43,881	152	192	120	664	995	623	100.0%	100.0%	62.6%	用途別	846
32	6,248	4,548	4,548	223	42	17	212	7,000	2,853	72.8%	72.8%	40.8%	口径別	2,160
33	40,676	38,176	38,176	586	418	111	875	5,098	1,359	93.9%	93.9%	26.7%	口径別	2,600
34	146,000	146,000	146,000	526	526	400	360	43,833	33,333	100.0%	100.0%	76.0%	用途別	2,700
35	17,230	9,548	9,502	276	276	47	1,018	39,429	6,744	55.4%	55.1%	17.1%	口径別	2,000
36	80,181	15,250	15,250	549	498	220	449	9,222	4,068	19.0%	19.0%	44.1%	口径別	2,160
37	27,389	27,389	27,389	486	247	75	301	3,742	1,137	100.0%	100.0%	30.4%	単一	3,016
38	378,000	179,000	170,000	2,976	1,800	1,036	8,753	10,405	5,986	47.4%	45.0%	57.5%	口径別	1,620
39	53,220	50,220	50,220	323	323	146	340	5,383	2,430	94.4%	94.4%	45.1%	用途別	1,932
40	7,592	6,935	6,570	37	37	21	308	308	173	91.3%	86.5%	56.2%	定額	2,000
41	25,731	25,731	25,731	120	106	70	343	1,514	1,007	100.0%	100.0%	66.5%	定額	1,666
42	27,375	17,343	16,580	222	220	75	516	22,000	7,500	63.4%	60.6%	34.1%	定額	2,000
43	33,290	27,908	27,908	250	420	91	313	3,500	760	83.8%	83.8%	21.7%	用途別	1,800
	901,815	606,931	596,757	6,856	5,152	2,471	708	4,633	2,222	67.3%	66.2%	48.0%	[平均]	[2,036]
44	14,809	14,619	14,063	80	63	41	250	288	185	98.7%	95.0%	64.4%	口径別	1,954
45	6,595	6,502	6,243	35	29	18	250	299	186	98.6%	94.7%	62.3%	口径別	1,954
46	18,600	13,690	12,750	80	75	51	267	311	211	73.6%	68.5%	67.9%	単一	100
47	296,981	161,233	159,020	1,080	983	814	568	582	481	54.3%	53.5%	82.8%	口径別	1,954
48	92,362	49,338	47,339	290	341	253	426	602	447	53.4%	51.3%	74.2%	口径別	1,954
49	86,371	34,156	34,070	250	300	237	357	699	552	39.5%	39.4%	78.9%	口径別	1,954
50	8,308	3,452	2,692	30	85	23	242	1,417	379	41.6%	32.4%	26.8%	口径別	1,954
51	42,698	41,430	40,770	250	208	117	893	929	522	97.0%	95.5%	56.2%	口径別	1,954
52	68,918	36,525	13,662	230	270	189	1,150	1,534	1,073	53.0%	19.8%	69.9%	口径別	1,954
53	6,043	5,867	5,867	51	35	17	505	479	227	97.1%	97.1%	47.3%	単一	1,500
54	10,877	10,560	10,560	85	46	30	304	351	227	97.1%	97.1%	64.8%	単一	1,500
55	24,735	24,015	24,015	136	121	68	433	405	227	97.1%	97.1%	56.0%	単一	1,500
56	12,731	12,360	12,360	64	64	35	183	418	228	97.1%	97.1%	54.5%	単一	2,000
57	6,929	6,727	6,727	39	33	19	379	398	229	97.1%	97.1%	57.5%	単一	600
58	6,526	6,336	6,336	21	21	18	191	266	226	97.1%	97.1%	85.1%	単一	1,500
59	112,055	98,550	95,265	400	341	307	347	286	258	87.9%	85.0%	90.0%	単一	300
60	8,058	8,058	8,058	25	25	22	81	192	170	100.0%	100.0%	88.3%	単一	3,000
61	8,150	8,150	8,150	25	24	22	167	329	306	100.0%	100.0%	93.0%	定額	1,500
62	18,250	11,932	11,932	50	50	50	250	424	424	65.4%	65.4%	100.0%	口径別	2,678
63	61,987	60,487	51,670	400	356	170	500	740	353	97.6%	83.4%	47.7%	口径別	800
	911,983	613,987	571,549	3,621	3,470	2,499	425	533	384	67.3%	62.7%	72.0%	[平均]	[1,631]

21. 事業計画概要、給水人口、普及率、給水量及び料金(簡易水道)

地域振興局	番号	市町村	事業名	経営主体種別	認可年月日				給水人口(人)		給水区域内人口(人)	給水普及率(%)	
					元号	年	月	日	計画	現在			
南信州	64	飯田市	遠山	市営	平成	31	3	1	1,700	1,627	1,628	99.9%	
	65	高森町	山吹	町営	平成	30	3	22	2,630	2,560	2,568	99.7%	
	66	阿南町	阿南町	町営	平成	27	3	23	4,742	4,137	4,326	95.6%	
	67	平谷村	平谷村	村営	平成	14	3	27	840	396	405	97.8%	
	68	根羽村	根羽村	村営	平成	30	3	28	860	767	767	100.0%	
	69	下條村	下條村	村営	平成	61	5	30	4,100	3,635	3,644	99.8%	
	70	売木村	売木村	村営	平成	6	3	31	720	498	522	95.4%	
	71	天龍村	天龍村	村営	平成	29	4	1	1,180	1,080	1,080	100.0%	
	72	泰阜村	泰阜村	村営	平成	23	3	31	1,776	1,545	1,551	99.6%	
	73	大鹿村	大鹿村	村営	平成	30	3	28	920	790	826	95.6%	
計									19,468	17,035	17,317	98.4%	
木曽	74	上松町	上松	町営	平成	29	3	31	4,600	4,188	4,245	98.7%	
	75	南木曾町	南木曾町	町営	平成	28	3	31	4,000	3,621	3,644	99.4%	
	76	木曾町	宇山	町営	昭和	50	1	24	270	173	173	100.0%	
	77	木曾町	黒川	町営	昭和	62	3	23	760	574	574	100.0%	
	78	木曾町	熊沢	町営	昭和	62	12	24	154	133	133	100.0%	
	79	木曾町	北部	町営	平成	17	10	31	900	135	135	100.0%	
	80	木曾町	中央部	町営	昭和	57	5	13	190	99	99	100.0%	
	81	木曾町	三岳	町営	平成	22	12	22	1,100	636	636	100.0%	
	82	木曾町	日義	町営	昭和	49	9	20	2,200	2,019	2,019	100.0%	
	83	木曾町	末川	町営	平成	11	1	25	940	770	770	100.0%	
	84	木曾町	開田高原	町営	平成	8	3	29	975	750	750	100.0%	
	85	木曾町	冷川	町営	平成	4	11	19	750	7	7	100.0%	
	86	木曾町	木曾駒高原	私営	平成	22	3	19	1,421	82	82	100.0%	
	87	木祖村	木祖村	村営	平成	24	3	30	3,200	2,733	2,739	99.8%	
	88	王滝村	王滝村	村営	昭和	60	6	25	1,480	687	687	100.0%	
	89	王滝村	滝越	村営	昭和	62	3	23	170	20	20	100.0%	
	90	王滝村	九蔵	村営	昭和	46	3	31	110	18	18	100.0%	
	91	王滝村	おんたけ高原	村営	昭和	61	8	19	2,620	23	23	100.0%	
92	大桑村	大桑村	村営	平成	23	3	31	4,100	3,386	3,389	99.9%		
計									29,940	20,054	20,143	99.6%	
松本	93	松本市	赤松	住民組合営	昭和	32	12	14	200	85	85	100.0%	
	94	安曇野市	有明高原D4地区	私営	平成	31	3	19	900	193	200	96.5%	
	95	麻績村	麻績村	村営	平成	19	10	15	3,300	2,633	2,633	100.0%	
	96	生坂村	生坂村	村営	平成	26	2	26	1,750	1,553	1,560	99.6%	
	97	山形村	清水高原	村営	昭和	46	11	19	2,000	128	128	100.0%	
	98	朝日村	朝日村	村営	平成	25	4	26	4,870	4,363	4,363	100.0%	
	99	筑北村	筑北村	村営	平成	29	3	31	4,749	4,304	4,304	100.0%	
	計									17,769	13,259	13,273	99.89%
	北アルプス	100	大町市	八坂	市営	平成	17	12	27	1,060	797	797	100.0%
101		大町市	美麻	市営	平成	19	7	10	1,190	836	871	96.0%	
102		大町市	青木	住民組合営	昭和	32	12	1	120	46	46	100.0%	
103		大町市	中綱	住民組合営	平成	1	12	5	180	111	111	100.0%	
104		大町市	一津	住民組合営	平成	31	3	11	130	68	68	100.0%	
105		池田町	広津	町営	昭和	63	4	18	154	78	81	96.3%	
106		小谷村	小谷村	村営	平成	29	3	31	2,540	2,216	2,361	93.9%	
107		小谷村	清水山	住民組合営	昭和	32	2	18	180	25	25	100.0%	
計									5,554	4,177	4,360	95.8%	
長野	108	長野市	寺町北部	住民組合営	平成	17	1	20	370	227	227	100.0%	
	109	長野市	中社	住民組合営	昭和	4	3	30	900	400	400	100.0%	
	110	須坂市	峰の原	市営	平成	10	4	20	1,060	116	117	99.1%	
	111	千曲市	千曲高原開発(株)	私営	平成	26	3	26	150	0	0	0.0%	
	112	坂城町	網掛	住民組合営	昭和	31	3		200	103	103	100.0%	
	113	信濃町	野尻湖高原緑の村	私営	平成	22	5	31	2,010	23	23	100.0%	
	114	信濃町	斑尾東急リゾート	私営	平成	29	3	27	572	81	81	100.0%	
115	小川村	小川村	村営	平成	8	4	1	4,120	2,368	2,395	98.9%		
計									9,382	3,318	3,346	99.2%	
北信	116	飯山市	斑尾	市営	平成	14	3	31	310	195	195	100.0%	
	117	山ノ内町	北部	町営	昭和	2	12	1	2,000	985	985	100.0%	
	118	山ノ内町	熟平	町営	昭和	45	4	1	340	72	72	100.0%	
	119	山ノ内町	丸池	住民組合営	昭和	12	7	1	600	63	63	100.0%	
	120	木島平村	高社	村営	平成	7	3	31	300	182	192	94.8%	
	121	木島平村	馬曲	村営	平成	9	3	19	110	40	43	93.0%	
	122	野沢温泉村	上ノ平	村営	平成	1	8	25	420	30	30	100.0%	
	123	野沢温泉村	平林・虫生	村営	平成	6	3	31	730	418	418	100.0%	
	124	野沢温泉村	七ヶ巻	村営	昭和	44	9	1	300	85	85	100.0%	
	125	野沢温泉村	東大滝	村営	昭和	34	10	2	330	55	55	100.0%	
	126	栄村	栄村	村営	平成	29	10	31	1,870	1,563	1,695	92.2%	
計									7,310	3,688	3,833	96.2%	
全県	計								139,382	85,300	86,102	99.1%	

番号	年間給水量 (m ³)			一日給水量 (m ³)			一人一日給水量 (リットル)			給水量比率 (%)			水道料金	
	年間 給水量	有効水量	有収水量	計画 最大	実績 最大	実績 平均	計画 最大	実績 最大	実績 平均	有効率	有収率	負荷率	料金 体系	家庭用10m ³ 料金/月 (円) (税込み)
64	256,562	185,360	179,526	1,460	1,139	703	859	700	432	72.2%	70.0%	61.7%	口径別	1,400
65	293,001	257,476	256,976	1,200	1,038	803	456	405	314	87.9%	87.7%	77.3%	口径別	1,836
66	706,759	444,341	430,105	2,860	2,375	1,936	603	574	468	62.9%	60.9%	81.5%	口径別	1,958
67	65,953	49,497	49,497	360	282	181	429	712	456	75.0%	75.0%	64.1%	単一	800
68	159,035	146,471	101,305	750	750	436	872	978	568	92.1%	63.7%	58.1%	単一	1,200
69	447,630	412,624	400,955	1,520	1,729	1,226	371	476	337	92.2%	89.6%	70.9%	口径別	1,540
70	87,009	75,542	75,541	281	280	238	390	562	479	86.8%	86.8%	85.1%	口径別	1,600
71	133,327	116,226	116,226	852	758	365	722	702	338	87.2%	87.2%	48.2%	口径別	2,100
72	192,624	134,150	123,832	529	529	528	298	342	342	69.6%	64.3%	99.8%	口径別	1,790
73	89,852	80,377	79,277	314	249	246	341	315	312	89.5%	88.2%	98.9%	口径別	2,054
	2,431,752	1,902,064	1,813,240	10,126	9,129	6,662	520	536	391	78.2%	74.6%	73.0%	[平均]	[1,628]
74	595,315	345,283	345,283	1,900	1,814	1,631	413	433	389	58.0%	58.0%	89.9%	単一	1,910
75	685,024	685,024	414,339	2,427	3,323	1,877	607	918	518	100.0%	60.5%	56.5%	口径別	1,933
76	256,829	110,501	44,760	1,374	1,374	704	5,089	7,942	4,067	43.0%	17.4%	51.2%	用途別	1,944
77	83,950	60,580	53,988	230	230	230	303	401	401	72.2%	64.3%	100.0%	用途別	1,944
78	17,082	7,601	7,407	47	47	47	305	353	352	44.5%	43.4%	99.6%	用途別	1,944
79	91,980	17,568	11,968	420	420	252	467	3,111	1,867	19.1%	13.0%	60.0%	用途別	1,944
80	25,915	18,184	10,139	94	94	71	495	949	717	70.2%	39.1%	75.5%	用途別	1,944
81	235,610	87,993	78,571	760	760	646	691	1,195	1,015	37.3%	33.3%	84.9%	用途別	1,944
82	448,950	222,515	218,600	1,500	1,500	1,230	682	743	609	49.6%	48.7%	82.0%	用途別	1,944
83	186,150	121,145	102,811	510	510	510	543	662	662	65.1%	55.2%	100.0%	用途別	1,944
84	529,915	179,329	91,683	1,857	1,857	1,452	1,905	2,476	1,936	33.8%	17.3%	78.2%	用途別	1,944
85	31,755	2,694	2,401	1,419	97	87	1,892	13,857	12,429	8.5%	7.6%	89.7%	用途別	1,944
86	129,154	82,275	79,466	685	708	354	482	8,634	4,315	63.7%	61.5%	50.0%	単一	2,160
87	600,082	332,789	294,369	1,480	1,776	1,644	463	650	602	55.5%	49.1%	92.6%	口径別	1,836
88	111,374	84,087	84,087	588	346	305	397	504	444	75.5%	75.5%	88.2%	口径別	1,684
89	521	393	393	64	8	1	376	400	71	75.4%	75.4%	17.8%	口径別	1,684
90	2,174	1,641	1,641	17	7	6	155	389	331	75.5%	75.5%	85.1%	口径別	1,684
91	32,838	24,793	24,793	1,070	155	90	408	6,739	3,912	75.5%	75.5%	58.0%	口径別	3,150
92	565,792	564,967	462,804	2,400	1,988	1,550	585	587	458	99.9%	81.8%	78.0%	用途別	1,836
	4,630,410	2,949,362	2,329,503	18,842	17,014	12,686	629	848	633	63.7%	50.3%	74.6%	[平均]	[1,964]
93	6,300	6,300	6,300	125	125	17	625	1,471	203	100.0%	100.0%	13.8%	定額	2,000
94	45,721	19,859	19,859	282	228	125	313	1,181	649	43.4%	43.4%	54.9%	口径別	2,052
95	321,000	273,920	273,650	1,600	1,300	879	485	494	334	85.3%	85.2%	67.7%	単一	2,690
96	137,504	137,504	137,504	820	0	377	469	-	243	100.0%	100.0%	-	口径別	2,000
97	15,947	15,947	15,947	400	177	44	200	1,383	341	100.0%	100.0%	24.7%	用途別	2,775
98	557,645	423,023	423,023	2,310	2,100	1,528	474	481	350	75.9%	75.9%	72.8%	口径別	1,840
99	647,590	421,199	421,199	2,079	2,065	1,774	438	480	412	65.0%	65.0%	85.9%	単一	2,340
	1,731,707	1,297,752	1,297,482	7,616	5,995	4,744	429	452	358	74.9%	74.9%	79.1%	[平均]	[2,242]
100	93,632	93,413	93,084	563	519	257	531	651	322	99.8%	99.4%	49.4%	単一	1,830
101	100,093	97,943	95,830	626	605	274	526	724	328	97.9%	95.7%	45.3%	単一	1,830
102	9,957	9,957	9,952	86	50	27	717	1,087	593	100.0%	99.9%	54.6%	定額	1,000
103	11,510	11,330	11,230	66	55	32	367	495	284	98.4%	97.6%	57.3%	単一	500
104	8,025	7,985	7,980	59	50	22	454	735	323	99.5%	99.4%	44.0%	用途別	2,500
105	20,850	13,231	13,231	280	117	57	1,818	1,500	732	63.5%	63.5%	48.8%	用途別	1,720
106	431,713	409,729	409,729	5,300	3,000	1,183	2,087	1,354	534	94.9%	94.9%	39.4%	口径別	2,160
107	3,060	3,060	3,060	27	27	8	150	1,080	335	100.0%	100.0%	31.1%	その他	0
	678,840	646,648	644,096	7,007	4,423	1,860	1,262	1,059	445	95.3%	94.9%	42.0%	[平均]	[1,443]
108	31,200	31,200	31,200	180	180	85	486	793	377	100.0%	100.0%	47.5%	定額	1,500
109	75,006	75,006	75,006	270	235	205	300	588	514	100.0%	100.0%	87.4%	口径別	1,500
110	127,736	51,583	48,583	1,250	547	350	1,179	4,716	3,017	40.4%	38.0%	64.0%	口径別	2,916
111	22,800	22,800	22,800	100	100	62	667	-	-	100.0%	100.0%	62.5%	口径別	1,200
112	10,234	10,234	10,234	37	37	28	185	359	272	100.0%	100.0%	75.8%	単一	1,700
113	10,080	4,315	4,315	620	70	28	308	3,043	1,201	42.8%	42.8%	39.5%	口径別	2,484
114	169,298	169,297	151,892	1,016	1,009	464	1,776	12,457	5,726	100.0%	89.7%	46.0%	口径別	2,397
115	324,788	253,058	234,215	1,790	1,781	890	434	752	376	77.9%	72.1%	50.0%	単一	1,700
	771,142	617,493	578,245	5,263	3,959	2,113	561	1,193	637	80.1%	75.0%	53.4%	[平均]	[1,925]
116	201,489	135,742	135,742	3,650	1,202	552	11,774	6,164	2,831	67.4%	67.4%	45.9%	単一	2,050
117	124,891	124,891	121,253	2,400	1,415	342	1,200	1,437	347	100.0%	97.1%	24.2%	口径別	1,944
118	41,347	40,893	36,281	1,150	614	113	3,382	8,528	1,573	98.9%	87.7%	18.4%	口径別	2,362
119	200,000	200,000	192,000	600	550	548	1,000	8,730	8,698	100.0%	96.0%	99.6%	口径別	1,500
120	42,532	39,906	39,890	1,210	545	117	4,033	2,995	640	93.8%	93.8%	21.4%	口径別	2,019
121	10,545	8,030	8,020	131	131	29	1,191	3,275	722	76.1%	76.1%	22.1%	口径別	2,019
122	9,854	4,231	4,231	435	68	27	1,036	2,267	900	42.9%	42.9%	39.7%	口径別	1,110
123	45,843	45,843	45,815	260	201	126	356	481	300	100.0%	99.9%	62.5%	口径別	1,110
124	7,727	7,727	7,727	45	37	21	150	435	249	100.0%	100.0%	57.2%	口径別	1,110
125	5,677	5,677	5,664	38	32	16	115	582	283	100.0%	99.8%	48.6%	口径別	1,110
126	177,746	177,746	177,746	727	656	487	389	420	312	100.0%	100.0%	74.2%	単一	1,210
	867,651	790,686	774,369	10,646	5,451	2,377	1,456	1,478	645	91.1%	89.2%	43.6%	[平均]	[1,595]
	17,113,027	12,275,327	11,243,728	95,703	74,313	46,885	687	871	550	71.7%	65.7%	63.1%	[平均]	[1,851]

22. 取水量及び浄水量(簡易水道)

地域振興局	番号	事業名	年間取水量(m ³)										
			地表水			地下水					原水受水	浄水受水	
			ダム	湖沼水	河川水(自流)	伏流水	浅井戸水	浅井戸数	深井戸水	深井戸数			
佐久	1	菱野	0	0	0	0	0	0	0	0	0	0	0
	2	うぐいすの森自治会	0	0	0	0	0	0	26,000	2	0	0	0
	3	三区	0	0	0	0	0	0	0	0	0	0	0
	4	川平	0	0	0	0	0	0	0	0	0	0	0
	5	親沢	0	0	0	0	0	0	0	0	0	0	0
	6	宿岩	0	0	0	0	0	0	96,063	1	0	0	0
	7	八千穂高原	0	0	0	0	0	0	0	0	0	0	0
	8	シャトレーゼリゾート八ヶ岳	0	0	0	0	0	0	32,150	1	0	0	0
	9	川上村	0	0	255,500	0	0	0	38,500	1	0	0	0
	10	南牧村	0	0	1,000	0	0	0	656,539	5	0	0	0
	11	南相木村	0	0	0	0	0	0	0	0	0	0	0
	12	北相木村	0	0	32,850	146,000	0	0	0	0	0	0	0
	13	高瀬沢	0	0	0	0	0	0	0	0	0	0	0
	14	丸紅南軽井沢	0	0	0	0	0	0	35,840	2	0	0	0
	15	太陽の森	0	0	0	0	0	0	24,000	2	0	0	0
	16	離山	0	0	0	0	0	0	0	0	1,141	0	0
	17	軽井沢湖畔保養地	0	0	0	0	0	0	19,126	1	0	0	0
	18	千ヶ滝	0	0	0	1,829,343	0	0	0	0	0	0	102,196
	19	三井不動産中軽井沢別荘地	0	0	0	0	0	0	0	0	0	0	0
	20	太平洋興発軽井沢別荘地	0	0	0	0	0	0	0	0	0	0	0
	21	八風の郷	0	0	0	0	0	0	101,442	1	0	0	0
	22	土屋別荘地	0	0	0	0	0	0	13,500	1	0	0	0
	23	旧軽井沢倶楽部	0	0	0	0	0	0	0	0	0	0	0
	24	姥、中尾	0	0	0	0	0	0	0	0	0	0	0
	25	夢の平	0	0	0	0	0	0	0	0	0	0	0
	26	白樺湖	0	0	0	0	0	0	0	0	0	0	0
	計	0	0	289,350	1,975,343	0	0	1,043,160	17	1,141	0	102,196	
上田	27	鹿教湯	0	0	0	86,870	0	0	0	0	0	0	0
	28	真田いずみの森	0	0	0	0	0	0	96,538	2	0	0	0
	29	青木村	0	0	438,000	0	0	0	0	0	0	0	0
		計	0	0	438,000	86,870	0	0	96,538	2	0	0	0
諏訪	30	山ノ神	0	0	0	25,550	0	0	0	0	0	0	0
	31	霧ヶ峰	0	0	0	0	0	0	30,902	2	0	0	0
	32	霧ヶ峰ピバルデの丘	0	0	0	0	0	0	0	0	0	6,248	0
	33	ピラタスの丘	0	0	0	0	45,244	2	0	0	0	0	0
	34	蓼科高原別荘地	0	0	0	146,000	0	0	0	0	0	0	0
	35	蓼科向城台別荘地	0	0	0	0	0	0	17,230	1	0	0	0
	36	白樺高原緑の村	0	0	0	219,000	0	0	0	0	0	0	0
	37	三井の森いずみ平	0	0	0	0	0	0	27,389	1	0	0	0
	38	車山高原	0	0	0	378,000	0	0	0	0	0	0	0
	39	美濃戸地区	0	0	0	0	0	0	68,419	1	0	0	0
	40	ヴィラ奥蓼科	0	0	0	8,285	0	0	0	0	0	0	0
	41	鏡湖	0	0	0	97,835	0	0	0	0	0	0	0
	42	鹿山	0	0	0	39,420	0	0	41,610	2	0	0	0
	43	丸山	0	0	0	0	0	0	33,290	1	0	0	0
	計	0	0	0	914,090	45,244	2	218,840	8	0	0	6,248	
上伊那	44	上新山	0	0	17,517	0	0	0	0	0	0	0	0
	45	下新山	0	0	0	0	0	0	0	0	0	0	0
	46	ますみヶ丘	0	0	0	0	0	0	0	0	0	0	0
	47	長谷	0	0	0	94,428	0	0	0	0	0	0	0
	48	高遠町第一	0	0	0	0	0	0	0	0	0	0	0
	49	高遠町第二	0	0	84,257	0	0	0	0	0	0	0	0
	50	高遠町黒沢	0	0	8,308	0	0	0	0	0	0	0	0
	51	高遠町御堂垣外	0	0	0	0	0	0	0	0	0	0	0
	52	高遠町片倉	0	0	0	0	0	0	0	0	0	0	0
	53	川上	0	0	0	0	0	0	1,300	1	0	0	0
	54	門前	0	0	0	0	0	0	0	0	0	0	0
	55	下横川	0	0	0	0	0	0	0	0	0	0	0
	56	渡戸	0	0	0	0	0	0	17,562	1	0	0	0
	57	上野	0	0	0	0	0	0	0	0	0	0	0
	58	鴻ノ田	0	0	0	0	0	0	0	0	0	0	0
	59	長岡	0	0	0	0	0	0	0	0	124,465	0	0
60	上棚	0	0	0	0	0	0	0	0	10,150	0	0	
61	鹿垣	0	0	0	8,150	0	0	0	0	0	0	0	
62	日曾利	0	0	9,125	0	0	0	9,125	1	0	0	0	
63	神子柴	0	0	0	0	0	0	0	0	0	0	0	
	計	0	0	119,207	102,578	0	0	27,987	3	134,615	0	0	

番号	年間取水量(m ³)		年間浄水量(m ³)											
	その他 (湧水等)	計	消毒のみ		緩速ろ過		急速ろ過		膜ろ過		紫外線		計	うち高度浄 水処理等
			量	割合 (%)	量	割合 (%)	量	割合 (%)	量	割合 (%)	量	割合 (%)		
1	216,112	216,112	216,112	100.0%	0	0.0%	0	0.0%	0	0.0%	0	0.0%	216,112	0
2	0	26,000	26,000	100.0%	0	0.0%	0	0.0%	0	0.0%	0	0.0%	26,000	0
3	16,310	16,310	16,310	100.0%	0	0.0%	0	0.0%	0	0.0%	0	0.0%	16,310	0
4	15,084	15,084	15,084	100.0%	0	0.0%	0	0.0%	0	0.0%	0	0.0%	15,084	0
5	39,874	39,874	39,874	100.0%	0	0.0%	0	0.0%	0	0.0%	0	0.0%	39,874	0
6	0	96,063	96,063	100.0%	0	0.0%	0	0.0%	0	0.0%	0	0.0%	96,063	0
7	42,830	42,830	42,830	100.0%	0	0.0%	0	0.0%	0	0.0%	0	0.0%	42,830	0
8	0	32,150	32,150	100.0%	0	0.0%	0	0.0%	0	0.0%	0	0.0%	32,150	0
9	455,500	749,500	480,500	65.3%	0	0.0%	0	0.0%	255,000	34.7%	0	0.0%	735,500	0
10	165,313	822,852	700,063	99.8%	1,099	0.2%	0	0.0%	0	0.0%	0	0.0%	701,162	0
11	200,412	200,412	200,412	100.0%	0	0.0%	0	0.0%	0	0.0%	0	0.0%	200,412	0
12	0	178,850	146,000	81.6%	0	0.0%	18,250	10.2%	14,600	8.2%	0	0.0%	178,850	0
13	600	600	600	100.0%	0	0.0%	0	0.0%	0	0.0%	0	0.0%	600	0
14	0	35,840	35,840	100.0%	0	0.0%	0	0.0%	0	0.0%	0	0.0%	35,840	0
15	0	24,000	0	0.0%	0	0.0%	23,725	100.0%	0	0.0%	0	0.0%	23,725	23,725
16	0	1,141	1,141	100.0%	0	0.0%	0	0.0%	0	0.0%	0	0.0%	1,141	0
17	0	19,126	19,126	100.0%	0	0.0%	0	0.0%	0	0.0%	0	0.0%	19,126	0
18	0	1,931,539	1,931,539	100.0%	0	0.0%	0	0.0%	0	0.0%	0	0.0%	1,931,539	0
19	39,554	39,554	39,544	100.0%	0	0.0%	0	0.0%	0	0.0%	0	0.0%	39,544	0
20	14,903	14,903	14,903	100.0%	0	0.0%	0	0.0%	0	0.0%	0	0.0%	14,903	0
21	0	101,442	0	0.0%	0	0.0%	101,442	100.0%	0	0.0%	0	0.0%	101,442	0
22	0	13,500	13,000	100.0%	0	0.0%	0	0.0%	0	0.0%	0	0.0%	13,000	0
23	5,708	5,708	5,708	100.0%	0	0.0%	0	0.0%	0	0.0%	0	0.0%	5,708	0
24	37,819	37,819	37,819	100.0%	0	0.0%	0	0.0%	0	0.0%	0	0.0%	37,819	0
25	842,053	842,053	842,053	100.0%	0	0.0%	0	0.0%	0	0.0%	0	0.0%	842,053	0
26	310,250	310,250	310,250	100.0%	0	0.0%	0	0.0%	0	0.0%	0	0.0%	310,250	0
	2,402,322	5,813,512	5,262,919	92.7%	1,099	0.0%	143,417	2.5%	269,600	4.7%	0	0.0%	5,677,035	23,725
27	0	86,870	86,870	100.0%	0	0.0%	0	0.0%	0	0.0%	0	0.0%	86,870	0
28	0	96,538	96,538	100.0%	0	0.0%	0	0.0%	0	0.0%	0	0.0%	96,538	0
29	237,250	675,250	109,500	18.8%	36,500	6.3%	438,000	75.0%	0	0.0%	0	0.0%	584,000	0
	237,250	858,658	292,908	38.2%	36,500	4.8%	438,000	57.1%	0	0.0%	0	0.0%	767,408	0
30	0	25,550	25,550	100.0%	0	0.0%	0	0.0%	0	0.0%	0	0.0%	25,550	0
31	12,979	43,881	43,881	100.0%	0	0.0%	0	0.0%	0	0.0%	0	0.0%	43,881	0
32	0	6,248	0	0.0%	0	0.0%	0	0.0%	0	0.0%	0	0.0%	0	0
33	0	45,244	40,676	100.0%	0	0.0%	0	0.0%	0	0.0%	0	0.0%	40,676	0
34	0	146,000	146,000	100.0%	0	0.0%	0	0.0%	0	0.0%	0	0.0%	146,000	0
35	0	17,230	17,230	100.0%	0	0.0%	0	0.0%	0	0.0%	0	0.0%	17,230	0
36	0	219,000	219,000	100.0%	0	0.0%	0	0.0%	0	0.0%	0	0.0%	219,000	0
37	0	27,389	27,389	100.0%	0	0.0%	0	0.0%	0	0.0%	0	0.0%	27,389	0
38	0	378,000	378,000	100.0%	0	0.0%	0	0.0%	0	0.0%	0	0.0%	378,000	0
39	0	68,419	56,021	100.0%	0	0.0%	0	0.0%	0	0.0%	0	0.0%	56,021	0
40	0	8,285	8,285	100.0%	0	0.0%	0	0.0%	0	0.0%	0	0.0%	8,285	0
41	0	97,835	25,731	100.0%	0	0.0%	0	0.0%	0	0.0%	0	0.0%	25,731	0
42	0	81,030	81,030	100.0%	0	0.0%	0	0.0%	0	0.0%	0	0.0%	81,030	0
43	0	33,290	33,290	100.0%	0	0.0%	0	0.0%	0	0.0%	0	0.0%	33,290	0
	12,979	1,197,401	1,102,083	100.0%	0	0.0%	0	0.0%	0	0.0%	0	0.0%	1,102,083	0
44	0	17,517	0	0.0%	17,517	100.0%	0	0.0%	0	0.0%	0	0.0%	17,517	0
45	6,595	6,595	0	0.0%	6,595	100.0%	0	0.0%	0	0.0%	0	0.0%	6,595	0
46	18,600	18,600	18,600	100.0%	0	0.0%	0	0.0%	0	0.0%	0	0.0%	18,600	0
47	231,062	325,490	0	0.0%	58,555	19.7%	21,669	7.3%	3,313	1.1%	213,444	71.9%	296,981	0
48	92,362	92,362	92,362	100.0%	0	0.0%	0	0.0%	0	0.0%	0	0.0%	92,362	0
49	2,561	86,818	2,114	2.4%	0	0.0%	0	0.0%	84,257	97.6%	0	0.0%	86,371	0
50	0	8,308	0	0.0%	0	0.0%	0	0.0%	8,308	100.0%	0	0.0%	8,308	0
51	42,698	42,698	42,698	100.0%	0	0.0%	0	0.0%	0	0.0%	0	0.0%	42,698	0
52	68,918	68,918	68,918	100.0%	0	0.0%	0	0.0%	0	0.0%	0	0.0%	68,918	0
53	8,700	10,000	9,574	100.0%	0	0.0%	0	0.0%	0	0.0%	0	0.0%	9,574	0
54	18,615	18,615	14,786	100.0%	0	0.0%	0	0.0%	0	0.0%	0	0.0%	14,786	0
55	46,450	46,450	20,452	66.7%	0	0.0%	0	0.0%	10,226	33.3%	0	0.0%	30,678	0
56	0	17,562	17,562	100.0%	0	0.0%	0	0.0%	0	0.0%	0	0.0%	17,562	0
57	10,554	10,554	8,413	100.0%	0	0.0%	0	0.0%	0	0.0%	0	0.0%	8,413	0
58	8,584	8,584	8,584	100.0%	0	0.0%	0	0.0%	0	0.0%	0	0.0%	8,584	0
59	0	124,465	112,055	100.0%	0	0.0%	0	0.0%	0	0.0%	0	0.0%	112,055	0
60	0	10,150	8,058	100.0%	0	0.0%	0	0.0%	0	0.0%	0	0.0%	8,058	0
61	0	8,150	8,150	100.0%	0	0.0%	0	0.0%	0	0.0%	0	0.0%	8,150	0
62	0	18,250	9,125	50.0%	0	0.0%	9,125	50.0%	0	0.0%	0	0.0%	18,250	0
63	73,000	73,000	73,000	100.0%	0	0.0%	0	0.0%	0	0.0%	0	0.0%	73,000	0
	628,699	1,013,086	514,451	54.3%	82,667	8.7%	30,794	3.3%	106,104	11.2%	213,444	22.5%	947,460	0

22. 取水量及び浄水量(簡易水道)

地域振興局	番号	事業名	年間取水量(m ³)									
			地表水			地下水					原水受水	浄水受水
			ダム	湖沼水	河川水(自流)	伏流水	浅井戸水	浅井戸数	深井戸水	深井戸数		
南信州	64	遠山	0	0	49,697	31,773	0	0	36,685	5	0	0
	65	山吹	0	164,200	0	0	0	0	143,801	5	0	0
	66	阿南町	0	0	923,631	0	0	0	3,426	1	0	0
	67	平谷村	0	0	65,953	0	0	0	0	0	0	0
	68	根羽村	0	0	279,225	0	0	0	0	0	0	0
	69	下條村	0	0	457,989	0	0	0	0	0	0	0
	70	売木村	0	0	87,009	0	0	0	0	0	0	0
	71	天龍村	0	0	268,275	0	0	0	0	0	0	0
	72	泰阜村	0	0	189,868	2,756	0	0	0	0	0	0
	73	大鹿村	0	0	14,685	0	0	0	44,591	2	0	0
	計		0	164,200	2,336,332	34,529	0	0	228,503	13	0	0
木曾	74	上松	0	0	540,468	0	0	0	54,847	3	0	0
	75	南木曾町	0	0	396,227	319,069	0	0	0	0	0	0
	76	宇山	0	0	591,300	0	0	0	0	0	0	0
	77	黒川	0	0	0	83,950	0	0	0	0	0	0
	78	熊沢	0	0	0	17,082	0	0	0	0	0	0
	79	北部	0	0	153,300	0	0	0	0	0	0	0
	80	中央部	0	0	34,310	0	0	0	0	0	0	0
	81	三岳	0	0	277,400	0	0	0	0	0	0	0
	82	日義	0	0	0	0	0	0	0	0	0	0
	83	末川	0	0	0	0	21,900	1	164,250	1	0	0
	84	開田高原	0	0	0	0	0	0	0	0	0	0
	85	冷川	0	0	0	0	0	0	0	0	0	0
	86	木曾駒高原	0	0	0	129,154	0	0	0	0	0	0
	87	木祖村	0	0	254,916	319,740	10,220	1	0	0	0	0
	88	王滝村	0	0	142,700	0	0	0	0	0	0	0
	89	滝越	0	0	0	0	0	0	0	0	0	0
	90	九蔵	0	0	0	0	0	0	0	0	0	0
	91	おんたけ高原	0	0	0	0	0	0	0	0	0	0
92	大桑村	0	0	926,370	0	0	0	0	0	0	0	
	計		0	0	3,316,991	868,995	32,120	2	219,097	4	0	0
松本	93	赤松	0	0	0	6,300	0	0	0	0	0	0
	94	有明高原D4地区	0	0	0	0	0	0	45,721	1	0	0
	95	麻績村	160,000	29,000	91,000	0	0	0	0	0	0	0
	96	生坂村	0	0	0	0	0	0	0	0	0	229,975
	97	清水高原	0	0	21,463	0	0	0	0	0	0	0
	98	朝日村	0	0	130,211	82,408	0	0	20,670	1	0	0
	99	筑北村	14,596	0	147,825	0	0	0	260,975	6	0	4,241
	計		174,596	29,000	390,499	88,708	0	0	327,366	8	0	234,216
北アルプス	100	八坂	0	0	0	0	0	0	0	0	0	0
	101	美麻	0	0	0	0	0	0	65,655	3	0	0
	102	青木	0	0	0	0	0	0	0	0	0	0
	103	中綱	0	0	19,200	0	0	0	0	0	0	0
	104	一津	0	0	0	13,750	0	0	0	0	0	0
	105	広津	0	0	0	0	0	0	0	0	0	0
	106	小谷村	0	0	0	0	7,300	1	29,200	1	0	0
	107	清水山	0	0	0	0	0	0	0	0	0	0
	計		0	0	19,200	13,750	7,300	1	94,855	4	0	0
長野	108	寺町北部	0	0	0	0	0	0	31,200	1	0	0
	109	中社	0	0	0	75,006	0	0	0	0	0	0
	110	峰の原	0	0	246,541	0	0	0	3,852	1	0	0
	111	千曲高原開発株	0	0	0	0	0	0	0	0	0	0
	112	綱掛	0	0	0	11,000	0	0	0	0	0	0
	113	野尻湖高原緑の村	0	0	0	0	0	0	57,511	1	0	0
	114	斑尾東急リゾート	0	0	9,800	0	0	0	105,747	1	0	0
	115	小川村	203,162	0	271,071	0	0	0	0	0	0	0
	計		203,162	0	527,412	86,006	0	0	198,310	4	0	0
北信	116	斑尾	0	0	0	0	0	0	201,489	4	0	0
	117	北部	0	0	351,430	0	0	0	15,657	1	0	0
	118	熟平	0	0	49,070	0	0	0	0	0	0	0
	119	丸池	0	0	0	0	0	0	0	0	0	0
	120	高社	0	0	0	0	0	0	42,532	2	0	0
	121	馬曲	0	0	0	0	0	0	10,545	1	0	0
	122	上ノ平	0	0	0	0	0	0	0	0	0	0
	123	平林・虫生	0	0	0	0	0	0	31,260	1	0	0
	124	七ヶ巻	0	0	0	0	0	0	0	0	0	0
	125	東大滝	0	0	0	0	0	0	0	0	0	0
	126	栄村	0	0	0	0	0	0	75,127	7	0	0
	計		0	0	400,500	0	0	0	376,610	16	0	0
全県	計		377,758	193,200	7,837,491	4,170,869	84,664	5	2,831,266	79	135,756	342,660

番号	年間取水量(m³)		年間浄水量(m³)											うち高度浄水処理等
	その他(湧水等)	計	消毒のみ		緩速ろ過		急速ろ過		膜ろ過		紫外線		計	
			量	割合(%)	量	割合(%)	量	割合(%)	量	割合(%)	量	割合(%)		
64	187,153	305,308	43,635	17.0%	133,775	52.1%	49,590	19.3%	29,562	11.5%	0	0.0%	256,562	0
65	0	308,001	128,801	44.0%	0	0.0%	164,200	56.0%	0	0.0%	0	0.0%	293,001	0
66	0	927,057	3,426	0.4%	0	0.0%	799,696	86.3%	123,935	13.4%	0	0.0%	927,057	0
67	0	65,953	0	0.0%	0	0.0%	24,988	37.9%	40,965	62.1%	0	0.0%	65,953	0
68	0	279,225	0	0.0%	159,035	100.0%	0	0.0%	0	0.0%	0	0.0%	159,035	0
69	0	457,989	0	0.0%	0	0.0%	447,630	100.0%	0	0.0%	0	0.0%	447,630	0
70	0	87,009	0	0.0%	0	0.0%	87,009	100.0%	0	0.0%	0	0.0%	87,009	0
71	47,815	316,090	0	0.0%	12,275	4.6%	255,500	95.4%	0	0.0%	0	0.0%	267,775	255,500
72	0	192,624	0	0.0%	192,624	100.0%	0	0.0%	0	0.0%	0	0.0%	192,624	0
73	30,576	89,852	75,167	83.7%	14,685	16.3%	0	0.0%	0	0.0%	0	0.0%	89,852	0
	265,544	3,029,108	251,029	9.0%	512,394	18.4%	1,828,613	65.6%	194,462	7.0%	0	0.0%	2,786,498	255,500
74	0	595,315	54,847	9.2%	68,373	11.5%	0	0.0%	472,095	79.3%	0	0.0%	595,315	0
75	329,888	1,045,184	371,543	54.2%	0	0.0%	313,481	45.8%	0	0.0%	0	0.0%	685,024	0
76	0	591,300	0	0.0%	0	0.0%	336,004	100.0%	0	0.0%	0	0.0%	336,004	0
77	0	83,950	83,950	100.0%	0	0.0%	0	0.0%	0	0.0%	0	0.0%	83,950	0
78	0	17,082	17,082	100.0%	0	0.0%	0	0.0%	0	0.0%	0	0.0%	17,082	0
79	0	153,300	91,980	100.0%	0	0.0%	0	0.0%	0	0.0%	0	0.0%	91,980	0
80	0	34,310	0	0.0%	25,915	100.0%	0	0.0%	0	0.0%	0	0.0%	25,915	0
81	0	277,400	0	0.0%	0	0.0%	141,474	60.0%	94,316	40.0%	0	0.0%	235,790	0
82	547,500	547,500	448,950	100.0%	0	0.0%	0	0.0%	0	0.0%	0	0.0%	448,950	0
83	0	186,150	186,150	100.0%	0	0.0%	0	0.0%	0	0.0%	0	0.0%	186,150	0
84	677,805	677,805	535,090	100.0%	0	0.0%	0	0.0%	0	0.0%	0	0.0%	535,090	0
85	35,405	35,405	31,755	100.0%	0	0.0%	0	0.0%	0	0.0%	0	0.0%	31,755	0
86	0	129,154	129,154	100.0%	0	0.0%	0	0.0%	0	0.0%	0	0.0%	129,154	0
87	132,495	717,371	81,395	12.1%	315,360	46.8%	276,776	41.1%	0	0.0%	0	0.0%	673,531	0
88	85,278	227,978	142,700	62.6%	0	0.0%	85,278	37.4%	0	0.0%	0	0.0%	227,978	0
89	23,360	23,360	23,360	100.0%	0	0.0%	0	0.0%	0	0.0%	0	0.0%	23,360	0
90	6,205	6,205	6,205	100.0%	0	0.0%	0	0.0%	0	0.0%	0	0.0%	6,205	0
91	383,250	383,250	383,250	100.0%	0	0.0%	0	0.0%	0	0.0%	0	0.0%	383,250	0
92	0	926,370	0	0.0%	20,460	3.6%	175,508	31.0%	369,824	65.4%	0	0.0%	565,792	0
	2,221,186	6,658,389	2,587,411	49.0%	430,108	8.1%	1,328,521	25.2%	936,235	17.7%	0	0.0%	5,282,275	0
93	0	6,300	6,300	100.0%	0	0.0%	0	0.0%	0	0.0%	0	0.0%	6,300	0
94	0	45,721	45,721	100.0%	0	0.0%	0	0.0%	0	0.0%	0	0.0%	45,721	0
95	90,000	370,000	100,000	28.9%	0	0.0%	182,000	52.6%	64,000	18.5%	0	0.0%	346,000	0
96	0	229,975	0	0.0%	0	0.0%	0	0.0%	0	0.0%	0	0.0%	0	0
97	0	21,463	0	0.0%	0	0.0%	21,463	100.0%	0	0.0%	0	0.0%	21,463	0
98	446,867	680,156	549,945	80.9%	130,211	19.1%	0	0.0%	0	0.0%	0	0.0%	680,156	0
99	310,980	738,617	433,606	67.0%	18,559	2.9%	195,425	30.2%	0	0.0%	0	0.0%	647,590	195,425
	847,847	2,092,232	1,135,572	65.0%	148,770	8.5%	398,888	22.8%	64,000	3.7%	0	0.0%	1,747,230	195,425
100	194,555	194,555	194,555	100.0%	0	0.0%	0	0.0%	0	0.0%	0	0.0%	194,555	0
101	138,335	203,990	203,990	100.0%	0	0.0%	0	0.0%	0	0.0%	0	0.0%	203,990	0
102	10,223	10,223	9,957	100.0%	0	0.0%	0	0.0%	0	0.0%	0	0.0%	9,957	0
103	0	19,200	16,320	100.0%	0	0.0%	0	0.0%	0	0.0%	0	0.0%	16,320	0
104	0	13,750	0	0.0%	10,150	100.0%	0	0.0%	0	0.0%	0	0.0%	10,150	0
105	20,850	20,850	20,850	100.0%	0	0.0%	0	0.0%	0	0.0%	0	0.0%	20,850	0
106	395,213	431,713	372,487	86.3%	0	0.0%	58,746	13.6%	480	0.1%	0	0.0%	431,713	0
107	6,492	6,492	3,060	100.0%	0	0.0%	0	0.0%	0	0.0%	0	0.0%	3,060	0
	765,668	900,773	821,219	92.2%	10,150	1.1%	58,746	6.6%	480	0.1%	0	0.0%	890,595	0
108	0	31,200	31,200	100.0%	0	0.0%	0	0.0%	0	0.0%	0	0.0%	31,200	0
109	0	75,006	75,006	100.0%	0	0.0%	0	0.0%	0	0.0%	0	0.0%	75,006	0
110	25,185	275,578	0	0.0%	127,736	100.0%	0	0.0%	0	0.0%	0	0.0%	127,736	0
111	23,000	23,000	23,000	100.0%	0	0.0%	0	0.0%	0	0.0%	0	0.0%	23,000	0
112	0	11,000	11,000	100.0%	0	0.0%	0	0.0%	0	0.0%	0	0.0%	11,000	0
113	0	57,511	10,080	100.0%	0	0.0%	0	0.0%	0	0.0%	0	0.0%	10,080	0
114	53,751	169,298	159,498	94.2%	9,800	5.8%	0	0.0%	0	0.0%	0	0.0%	169,298	0
115	34,168	508,401	34,168	7.0%	0	0.0%	451,362	93.0%	0	0.0%	0	0.0%	485,530	0
	136,104	1,150,994	343,952	36.9%	137,536	14.7%	451,362	48.4%	0	0.0%	0	0.0%	932,850	0
116	0	201,489	201,489	100.0%	0	0.0%	0	0.0%	0	0.0%	0	0.0%	201,489	0
117	0	367,087	114,964	77.3%	0	0.0%	33,774	22.7%	0	0.0%	0	0.0%	148,738	0
118	0	49,070	49,070	100.0%	0	0.0%	0	0.0%	0	0.0%	0	0.0%	49,070	0
119	200,000	200,000	200,000	100.0%	0	0.0%	0	0.0%	0	0.0%	0	0.0%	200,000	0
120	0	42,532	42,532	100.0%	0	0.0%	0	0.0%	0	0.0%	0	0.0%	42,532	0
121	0	10,545	10,545	100.0%	0	0.0%	0	0.0%	0	0.0%	0	0.0%	10,545	0
122	9,854	9,854	9,854	100.0%	0	0.0%	0	0.0%	0	0.0%	0	0.0%	9,854	0
123	33,050	64,310	64,310	100.0%	0	0.0%	0	0.0%	0	0.0%	0	0.0%	64,310	0
124	8,008	8,008	8,008	100.0%	0	0.0%	0	0.0%	0	0.0%	0	0.0%	8,008	0
125	9,230	9,230	9,230	100.0%	0	0.0%	0	0.0%	0	0.0%	0	0.0%	9,230	0
126	102,619	177,746	177,746	100.0%	0	0.0%	0	0.0%	0	0.0%	0	0.0%	177,746	0
	362,761	1,139,871	887,748	96.3%	0	0.0%	33,774	3.7%	0	0.0%	0	0.0%	921,522	0
	7,880,360	23,854,024	13,199,292	62.7%	1,359,224	6.5%	4,712,115	22.4%	1,570,881	7.5%	213,444	1.0%	21,054,956	474,650

23. 配水池容量及び管延長等(簡易水道)

地域振興局	番号	事業名	配水池		導水管延長 (m)	送水管延長 (m)	配水管延長 (m)	総延長 (m)	管種別延長			
			数	有効容量 (m ³)					鑄鉄管		ダクタイル鑄鉄管	
									延長 (m)	割合 (%)	延長 (m)	割合 (%)
佐久	1	菱野	4	380	2,554	946	11,639	15,139	217	1.4%	8,209	54.2%
	2	うぐいすの森自治会	2	450	2,261	1,261	12,820	16,342	3,522	21.6%	0	0.0%
	3	三区	3	171	1,351	2,227	795	4,373	0	0.0%	3,552	81.2%
	4	川平	1	80	2,400	0	2,400	4,800	0	0.0%	1,600	33.3%
	5	親沢	1	160	2,340	0	3,270	5,610	0	0.0%	330	5.9%
	6	宿岩	1	234	1,021	42	3,354	4,417	0	0.0%	1,129	25.6%
	7	八千穂高原	2	270	245	1,292	3,828	5,365	0	0.0%	0	0.0%
	8	シャトレゼリゾート八ヶ岳	2	358	0	1,485	3,140	4,625	560	12.1%	0	0.0%
	9	川上村	13	2,243	6,514	6,199	48,418	61,131	0	0.0%	43,903	71.8%
	10	南牧村	10	2,722	11,459	2,245	86,224	99,928	3,045	3.0%	8,918	8.9%
	11	南相木村	8	532	6,258	5,033	14,625	25,916	0	0.0%	7,534	29.1%
	12	北相木村	8	780	10,879	80	17,816	28,775	0	0.0%	13,890	48.3%
	13	高瀬沢	1	0	220	965	997	2,182	0	0.0%	0	0.0%
	14	丸紅南軽井沢	1	242	127	1,178	7,399	8,704	0	0.0%	7,201	82.7%
	15	太陽の森	3	401	0	1,023	4,565	5,588	0	0.0%	0	0.0%
	16	離山	2	83	0	810	1,610	2,420	0	0.0%	0	0.0%
	17	軽井沢湖畔保養地	1	240	0	1,545	10,397	11,942	0	0.0%	0	0.0%
	18	千ヶ滝	7	3,940	5,750	7,154	83,224	96,128	0	0.0%	3,364	3.5%
	19	三井不動産中軽井沢別荘地	2	222	0	3,934	11,773	15,707	0	0.0%	11,458	72.9%
	20	太平洋興発軽井沢別荘地	1	110	0	1,600	6,360	7,960	3,980	50.0%	3,245	40.8%
	21	八風の郷	5	1,203	1,180	26,314	0	27,494	0	0.0%	1,327	4.8%
	22	土屋別荘地	2	166	5	3,358	7,320	10,683	0	0.0%	1,485	13.9%
	23	旧軽井沢倶楽部	2	120	0	413	5,914	6,327	0	0.0%	5,914	93.5%
	24	姥、中尾	2	230	5,770	4,087	4,107	13,964	0	0.0%	0	0.0%
	25	夢の平	4	6,154	7,486	0	42,667	50,153	0	0.0%	30,694	61.2%
	26	白樺湖	2	1,763	1,586	0	13,748	15,334	874	5.7%	12,153	79.3%
	計	90	23,254	69,406	73,191	408,410	551,007	12,198	2.2%	165,906	30.1%	
上田	27	鹿教湯	2	1,100	269	1,211	669	2,149	0	0.0%	1,797	83.6%
	28	真田いずみの森	2	90	119	177	1,649	1,945	0	0.0%	0	0.0%
	29	青木村	25	2,480	16,705	20,072	63,271	100,048	3,448	3.4%	68,352	68.3%
		計	29	3,670	17,093	21,460	65,589	104,142	3,448	3.3%	70,149	67.4%
諏訪	30	山ノ神	2	81	0	0	1,130	1,130	0	0.0%	240	21.2%
	31	諏訪市	6	456	228	1,928	11,371	13,527	0	0.0%	6,237	46.1%
	32	霧ヶ峰ビバルデの丘	1	200	0	454	7,861	8,315	0	0.0%	8,315	100.0%
	33	ピラタスの丘	3	565	326	2,300	6,785	9,411	940	10.0%	0	0.0%
	34	蓼科高原別荘地	2	398	25	3,565	14,757	18,347	25	0.1%	4,160	22.7%
	35	蓼科向城台別荘地	2	110	30	0	3,300	3,330	0	0.0%	0	0.0%
	36	白樺高原緑の村	3	700	151	360	13,989	14,500	210	1.4%	0	0.0%
	37	三井の森いずみ平	1	303	0	820	7,460	8,280	7,970	96.3%	0	0.0%
	38	車山高原	2	750	4,240	0	8,622	12,862	0	0.0%	4,187	32.6%
	39	美濃戸地区	6	475	39	1,266	11,271	12,576	39	0.3%	0	0.0%
	40	ウイラ奥蓼科	1	62	865	0	1,592	2,457	0	0.0%	0	0.0%
	41	鏡湖	2	167	1,160	0	4,755	5,915	0	0.0%	0	0.0%
	42	鹿山	12	322	312	315	13,391	14,018	0	0.0%	0	0.0%
43	丸山	4	231	0	1,188	9,033	10,221	0	0.0%	0	0.0%	
	計	47	4,820	7,376	12,196	115,317	134,889	9,184	6.8%	23,139	17.2%	
上伊那	44	上新山	4	138	893	0	7,931	8,824	893	10.1%	1,387	15.7%
	45	下新山	2	69	280	0	1,880	2,160	0	0.0%	0	0.0%
	46	ますみヶ丘	2	140	2,500	0	2,000	4,500	0	0.0%	0	0.0%
	47	長谷	16	1,602	13,417	0	44,879	58,296	0	0.0%	0	0.0%
	48	高遠町第一	6	395	2,178	1,503	10,528	14,209	0	0.0%	0	0.0%
	49	高遠町第二	8	453	1,422	2,709	11,628	15,759	0	0.0%	236	1.5%
	50	高遠町黒沢	1	53	1,340	0	2,068	3,408	0	0.0%	0	0.0%
	51	高遠町御堂垣外	3	263	2,298	1,941	5,258	9,497	1,091	11.5%	2,358	24.8%
	52	高遠町片倉	2	212	224	0	4,896	5,120	0	0.0%	1,192	23.3%
	53	川上	1	61	333	546	921	1,800	0	0.0%	1,203	66.8%
	54	門前	1	35	553	0	1,399	1,952	0	0.0%	63	3.2%
	55	下横川	5	54	3,446	0	2,228	5,674	0	0.0%	900	15.9%
	56	渡戸	1	20	0	160	1,420	1,580	0	0.0%	845	53.5%
	57	上野	1	18	0	0	1,479	1,479	0	0.0%	1,161	78.5%
	58	鴻ノ田	2	46	0	884	1,047	1,931	0	0.0%	0	0.0%
	59	長岡	1	400	4,500	100	10,150	14,750	500	3.4%	0	0.0%
	60	上棚	1	40	0	0	1,099	1,099	0	0.0%	0	0.0%
61	鹿垣	1	24	0	0	500	500	0	0.0%	0	0.0%	
62	日曾利	2	118	699	280	2,726	3,705	0	0.0%	30	0.8%	
63	神子柴	1	150	0	130	4,550	4,680	0	0.0%	0	0.0%	
	計	61	4,291	34,083	8,253	118,587	160,923	2,484	1.5%	9,375	5.8%	

番号	管種別延長														うち 耐震管延長	
	鋼管		石綿セメント管		硬質塩化ビニル管		コンクリート管		鉛管		ポリエチレン管		その他		延長 (m)	割合 (%)
	延長 (m)	割合 (%)	延長 (m)	割合 (%)	延長 (m)	割合 (%)	延長 (m)	割合 (%)	延長 (m)	割合 (%)	延長 (m)	割合 (%)	延長 (m)	割合 (%)		
1	1,774	11.7%	682	4.5%	1,172	7.7%	0	0.0%	0	0.0%	3,085	20.4%	0	0.0%	3,085	20.4%
2	12,820	78.4%	0	0.0%	0	0.0%	0	0.0%	0	0.0%	0	0.0%	0	0.0%	0	0.0%
3	0	0.0%	0	0.0%	821	18.8%	0	0.0%	0	0.0%	0	0.0%	0	0.0%	0	0.0%
4	0	0.0%	0	0.0%	0	0.0%	0	0.0%	0	0.0%	1,600	33.3%	1,600	33.3%	0	0.0%
5	0	0.0%	660	11.8%	0	0.0%	0	0.0%	0	0.0%	2,310	41.2%	2,310	41.2%	0	0.0%
6	198	4.5%	0	0.0%	2,126	48.1%	0	0.0%	0	0.0%	964	21.8%	0	0.0%	0	0.0%
7	56	1.0%	0	0.0%	5,309	99.0%	0	0.0%	0	0.0%	0	0.0%	0	0.0%	0	0.0%
8	2,215	47.9%	0	0.0%	1,850	40.0%	0	0.0%	0	0.0%	0	0.0%	0	0.0%	0	0.0%
9	2,890	4.7%	0	0.0%	13,554	22.2%	0	0.0%	0	0.0%	784	1.3%	0	0.0%	0	0.0%
10	2,652	2.7%	0	0.0%	76,425	76.5%	0	0.0%	0	0.0%	4,739	4.7%	4,149	4.2%	8,918	8.9%
11	0	0.0%	0	0.0%	16,094	62.1%	0	0.0%	0	0.0%	0	0.0%	2,288	8.8%	2,437	9.4%
12	345	1.2%	0	0.0%	14,540	50.5%	0	0.0%	0	0.0%	0	0.0%	0	0.0%	0	0.0%
13	0	0.0%	0	0.0%	2,182	100.0%	0	0.0%	0	0.0%	0	0.0%	0	0.0%	0	0.0%
14	1,503	17.3%	0	0.0%	0	0.0%	0	0.0%	0	0.0%	0	0.0%	0	0.0%	0	0.0%
15	0	0.0%	5,588	100.0%	0	0.0%	0	0.0%	0	0.0%	0	0.0%	0	0.0%	0	0.0%
16	0	0.0%	0	0.0%	2,420	100.0%	0	0.0%	0	0.0%	0	0.0%	0	0.0%	0	0.0%
17	1,545	12.9%	0	0.0%	10,397	87.1%	0	0.0%	0	0.0%	0	0.0%	0	0.0%	0	0.0%
18	3,729	3.9%	0	0.0%	85,055	88.5%	0	0.0%	0	0.0%	3,980	4.1%	0	0.0%	6,500	6.8%
19	4,249	27.1%	0	0.0%	0	0.0%	0	0.0%	0	0.0%	0	0.0%	0	0.0%	1,321	8.4%
20	0	0.0%	735	9.2%	0	0.0%	0	0.0%	0	0.0%	0	0.0%	0	0.0%	0	0.0%
21	0	0.0%	0	0.0%	26,167	95.2%	0	0.0%	0	0.0%	0	0.0%	0	0.0%	0	0.0%
22	2,929	27.4%	300	2.8%	5,969	55.9%	0	0.0%	0	0.0%	0	0.0%	0	0.0%	0	0.0%
23	0	0.0%	0	0.0%	413	6.5%	0	0.0%	0	0.0%	0	0.0%	0	0.0%	413	6.5%
24	0	0.0%	0	0.0%	12,989	93.0%	0	0.0%	0	0.0%	0	0.0%	975	7.0%	0	0.0%
25	0	0.0%	0	0.0%	18,445	36.8%	0	0.0%	0	0.0%	966	1.9%	48	0.1%	0	0.0%
26	0	0.0%	0	0.0%	1,771	11.5%	0	0.0%	0	0.0%	536	3.5%	0	0.0%	0	0.0%
	36,905	6.7%	7,965	1.4%	297,699	54.0%	0	0.0%	0	0.0%	18,964	3.4%	11,370	2.1%	22,674	4.1%
27	0	0.0%	0	0.0%	352	16.4%	0	0.0%	0	0.0%	0	0.0%	0	0.0%	0	0.0%
28	0	0.0%	0	0.0%	1,945	100.0%	0	0.0%	0	0.0%	0	0.0%	0	0.0%	0	0.0%
29	1,560	1.6%	0	0.0%	21,785	21.8%	0	0.0%	0	0.0%	4,577	4.6%	326	0.3%	0	0.0%
	1,560	1.5%	0	0.0%	24,082	23.1%	0	0.0%	0	0.0%	4,577	4.4%	326	0.3%	0	0.0%
30	0	0.0%	0	0.0%	890	78.8%	0	0.0%	0	0.0%	0	0.0%	0	0.0%	890	78.8%
31	3,555	26.3%	124	0.9%	0	0.0%	0	0.0%	0	0.0%	3,611	26.7%	0	0.0%	2,727	20.2%
32	0	0.0%	0	0.0%	0	0.0%	0	0.0%	0	0.0%	0	0.0%	0	0.0%	0	0.0%
33	0	0.0%	0	0.0%	7,396	78.6%	0	0.0%	0	0.0%	1,075	11.4%	0	0.0%	1,075	11.4%
34	0	0.0%	0	0.0%	14,162	77.2%	0	0.0%	0	0.0%	0	0.0%	0	0.0%	0	0.0%
35	30	0.9%	0	0.0%	3,300	99.1%	0	0.0%	0	0.0%	0	0.0%	0	0.0%	0	0.0%
36	560	3.9%	0	0.0%	13,730	94.7%	0	0.0%	0	0.0%	0	0.0%	0	0.0%	0	0.0%
37	0	0.0%	0	0.0%	310	3.7%	0	0.0%	0	0.0%	0	0.0%	0	0.0%	0	0.0%
38	530	4.1%	0	0.0%	6,565	51.0%	0	0.0%	0	0.0%	790	6.1%	790	6.1%	0	0.0%
39	0	0.0%	431	3.4%	12,106	96.3%	0	0.0%	0	0.0%	0	0.0%	0	0.0%	0	0.0%
40	0	0.0%	865	35.2%	1,592	64.8%	0	0.0%	0	0.0%	0	0.0%	0	0.0%	0	0.0%
41	0	0.0%	0	0.0%	5,915	100.0%	0	0.0%	0	0.0%	0	0.0%	0	0.0%	0	0.0%
42	0	0.0%	0	0.0%	14,018	100.0%	0	0.0%	0	0.0%	0	0.0%	0	0.0%	0	0.0%
43	0	0.0%	0	0.0%	1,188	11.6%	0	0.0%	0	0.0%	9,033	88.4%	0	0.0%	0	0.0%
	4,675	3.5%	1,420	1.1%	81,172	60.2%	0	0.0%	0	0.0%	14,509	10.8%	790	0.6%	4,692	3.5%
44	0	0.0%	0	0.0%	6,544	74.2%	0	0.0%	0	0.0%	0	0.0%	0	0.0%	0	0.0%
45	0	0.0%	0	0.0%	2,160	100.0%	0	0.0%	0	0.0%	0	0.0%	0	0.0%	0	0.0%
46	0	0.0%	0	0.0%	4,500	100.0%	0	0.0%	0	0.0%	0	0.0%	0	0.0%	0	0.0%
47	2,288	3.9%	308	0.5%	50,891	87.3%	0	0.0%	0	0.0%	4,809	8.2%	0	0.0%	0	0.0%
48	0	0.0%	0	0.0%	12,031	84.7%	0	0.0%	0	0.0%	2,178	15.3%	0	0.0%	2,178	15.3%
49	0	0.0%	0	0.0%	12,610	80.0%	0	0.0%	0	0.0%	2,913	18.5%	0	0.0%	2,913	18.5%
50	0	0.0%	0	0.0%	3,408	100.0%	0	0.0%	0	0.0%	0	0.0%	0	0.0%	0	0.0%
51	828	8.7%	0	0.0%	5,220	55.0%	0	0.0%	0	0.0%	0	0.0%	0	0.0%	0	0.0%
52	0	0.0%	0	0.0%	3,376	65.9%	0	0.0%	0	0.0%	552	10.8%	0	0.0%	552	10.8%
53	0	0.0%	0	0.0%	333	18.5%	0	0.0%	0	0.0%	264	14.7%	0	0.0%	0	0.0%
54	0	0.0%	0	0.0%	1,889	96.8%	0	0.0%	0	0.0%	0	0.0%	0	0.0%	0	0.0%
55	0	0.0%	11	0.2%	4,763	83.9%	0	0.0%	0	0.0%	0	0.0%	0	0.0%	0	0.0%
56	0	0.0%	0	0.0%	735	46.5%	0	0.0%	0	0.0%	0	0.0%	0	0.0%	0	0.0%
57	0	0.0%	0	0.0%	113	7.6%	0	0.0%	0	0.0%	205	13.9%	0	0.0%	0	0.0%
58	0	0.0%	0	0.0%	1,931	100.0%	0	0.0%	0	0.0%	0	0.0%	0	0.0%	0	0.0%
59	100	0.7%	1,900	12.9%	12,250	83.1%	0	0.0%	0	0.0%	0	0.0%	0	0.0%	0	0.0%
60	0	0.0%	497	45.2%	301	27.4%	0	0.0%	0	0.0%	301	27.4%	0	0.0%	0	0.0%
61	0	0.0%	150	30.0%	350	70.0%	0	0.0%	0	0.0%	0	0.0%	0	0.0%	0	0.0%
62	0	0.0%	0	0.0%	2,492	67.3%	0	0.0%	0	0.0%	1,181	31.9%	2	0.1%	881	23.8%
63	0	0.0%	300	6.4%	4,380	93.6%	0	0.0%	0	0.0%	0	0.0%	0	0.0%	0	0.0%
	3,216	2.0%	3,166	2.0%	130,277	81.0%	0	0.0%	0	0.0%	12,403	7.7%	2	0.0%	6,524	4.1%

23. 配水池容量及び管延長等(簡易水道)

地域振興局	番号	事業名	配水池		導水管延長 (m)	送水管延長 (m)	配水管延長 (m)	総延長 (m)	管種別延長			
			数	有効容量 (m ³)					铸铁管		ダクタイル铸铁管	
									延長 (m)	割合 (%)	延長 (m)	割合 (%)
南信州	64	遠山	36	1,952	19,302	11,379	49,583	80,264	0	0.0%	5,621	7.0%
	65	山吹	9	1,170	574	0	32,027	32,601	0	0.0%	15,203	46.6%
	66	阿南町	19	2,697	11,541	32,370	86,343	130,254	8,802	6.8%	32,711	25.1%
	67	平谷村	3	449	557	1,317	4,997	6,871	0	0.0%	288	4.2%
	68	根羽村	10	824	1,685	2,047	31,521	35,253	0	0.0%	11,373	32.3%
	69	下條村	6	1,082	6,952	13,243	95,767	115,962	0	0.0%	29,059	25.1%
	70	売木村	6	305	615	0	23,465	24,080	1,634	6.8%	1,337	5.6%
	71	天龍村	9	887	6,518	2,048	15,928	24,494	0	0.0%	1,585	6.5%
	72	泰阜村	12	971	9,962	11,029	67,329	88,320	0	0.0%	58,320	66.0%
	73	大鹿村	20	802	10,240	13,506	37,451	61,197	0	0.0%	3,615	5.9%
計			130	11,139	67,946	86,939	444,411	599,296	10,436	1.7%	159,112	26.5%
木曽	74	上松	30	2,597	5,548	4,567	64,335	74,450	0	0.0%	7,969	10.7%
	75	南木曾町	21	2,932	9,731	4,744	68,501	82,976	0	0.0%	14,343	17.3%
	76	宇山	5	1,523	1,751	2,176	21,127	25,054	512	2.0%	4,777	19.1%
	77	黒川	6	345	1,004	1,227	26,550	28,781	0	0.0%	5,386	18.7%
	78	熊沢	5	82	3,318	17	6,734	10,069	0	0.0%	0	0.0%
	79	北部	6	641	3,368	1,059	25,486	29,913	0	0.0%	8,286	27.7%
	80	中央部	2	140	65	864	7,847	8,776	0	0.0%	2,496	28.4%
	81	三岳	4	481	368	291	36,042	36,701	0	0.0%	7,214	19.7%
	82	日義	3	850	56	0	37,520	37,576	0	0.0%	3,875	10.3%
	83	末川	2	212	492	439	28,363	29,294	0	0.0%	14,611	49.9%
	84	開田高原	10	1,653	1,833	2,490	60,842	65,165	0	0.0%	15,142	23.2%
	85	冷川	2	417	160	1,122	1,497	2,779	0	0.0%	2,407	86.6%
	86	木曾駒高原	3	531	907	960	13,807	15,674	975	6.2%	936	6.0%
	87	木祖村	10	1,951	6,248	6,857	43,930	57,035	0	0.0%	23,758	41.7%
88	王滝村	9	776	5,693	5,437	11,544	22,674	0	0.0%	0	0.0%	
89	滝越	1	23	1,700	0	2,335	4,035	0	0.0%	0	0.0%	
90	九蔵	1	31	1,520	0	3,175	4,695	0	0.0%	0	0.0%	
91	おんたけ高原	6	1,609	3,545	6,881	16,107	26,533	0	0.0%	0	0.0%	
92	大桑村	9	1,800	10,375	2,686	57,367	70,428	0	0.0%	23,177	32.9%	
計			135	18,594	57,682	41,817	533,109	632,608	1,487	0.2%	134,377	21.2%
松本	93	赤松	1	45	100	0	1,500	1,600	0	0.0%	0	0.0%
	94	有明高原D4地区	2	240	0	0	3,492	3,492	0	0.0%	0	0.0%
	95	麻績村	16	2,055	8,984	4,186	100,808	113,978	0	0.0%	8,416	7.4%
	96	生坂村	25	2,790	860	11,562	33,921	46,343	0	0.0%	1,393	3.0%
	97	清水高原	2	300	1,161	1,699	7,568	10,428	0	0.0%	4,538	43.5%
	98	朝日村	6	1,914	0	0	13,346	13,346	0	0.0%	13,346	100.0%
	99	筑北村	61	3,476	11,934	21,501	73,337	106,772	27	0.0%	30,023	28.1%
計			113	10,820	23,039	38,948	233,972	295,959	27	0.0%	57,716	19.5%
北アルプス	100	八坂	18	1,334	12,877	15,800	39,199	67,876	0	0.0%	1,054	1.6%
	101	美麻	11	708	6,980	10,036	38,840	55,856	10	0.0%	5,738	10.3%
	102	青木	1	150	0	500	1,200	1,700	0	0.0%	0	0.0%
	103	中綱	1	53	0	0	1,553	1,553	756	48.7%	0	0.0%
	104	一津	2	52	108	0	1,614	1,722	0	0.0%	0	0.0%
	105	広津	2	114	1,935	1,267	15,537	18,739	0	0.0%	2,609	13.9%
	106	小谷村	40	5,612	42,742	15,954	65,622	124,318	0	0.0%	28,507	22.9%
	107	清水山	1	30	0	0	1,340	1,340	0	0.0%	0	0.0%
計			76	8,053	64,642	43,557	164,905	273,104	766	0.3%	37,908	13.9%
長野	108	寺町北部	0	0	0	0	1,800	1,800	0	0.0%	0	0.0%
	109	中社	1	620	550	0	2,365	2,915	2,365	81.1%	0	0.0%
	110	峰の原	10	1,246	7,050	1,889	18,272	27,211	0	0.0%	10,373	38.1%
	111	千曲高原開発(株)	3	142	120	1,285	4,272	5,677	0	0.0%	385	6.8%
	112	網掛	1	13	0	0	820	820	0	0.0%	0	0.0%
	113	野尻湖高原緑の村	2	795	38	390	6,835	7,263	0	0.0%	6,873	94.6%
	114	斑尾東急リゾート	4	681	4,045	1,785	6,994	12,824	0	0.0%	8,926	69.6%
115	小川村	18	1,740	16,583	12,899	77,956	107,438	0	0.0%	7,617	7.1%	
計			39	5,237	28,386	18,248	119,314	165,948	2,365	1.4%	34,174	20.6%
北信	116	斑尾	4	1,968	1,827	1,437	21,562	24,826	0	0.0%	7,843	31.6%
	117	北部	7	2,870	871	4,139	18,553	23,563	0	0.0%	4,316	18.3%
	118	熱平	7	766	921	1,080	10,205	12,206	0	0.0%	71	0.6%
	119	丸池	1	1,250	10,000	10,000	5,460	25,460	0	0.0%	0	0.0%
	120	高社	3	1,210	850	700	8,446	9,996	1,050	10.5%	0	0.0%
	121	馬曲	1	151	600	0	802	1,402	0	0.0%	0	0.0%
	122	上ノ平	2	220	407	2,842	7,230	10,479	0	0.0%	0	0.0%
	123	平林・虫生	5	259	1,370	10	8,509	9,889	0	0.0%	0	0.0%
	124	七ヶ巻	2	63	412	11	2,416	2,839	0	0.0%	0	0.0%
	125	東大滝	1	30	618	0	1,088	1,706	0	0.0%	0	0.0%
	126	栄村	22	1,432	19,629	3,729	41,626	64,984	2,198	3.4%	0	0.0%
計			55	10,219	37,505	23,948	125,897	187,350	3,248	1.7%	12,230	6.5%
全県	計		775	100,097	407,158	368,557	2,329,511	3,105,225	45,643	1.5%	704,086	22.7%

番号	管種別延長														うち 耐震管延長	
	鋼管		石綿セメント管		硬質塩化ビニル管		コンクリート管		鉛管		ポリエチレン管		その他			
	延長 (m)	割合 (%)	延長 (m)	割合 (%)	延長 (m)	割合 (%)	延長 (m)	割合 (%)	延長 (m)	割合 (%)	延長 (m)	割合 (%)	延長 (m)	割合 (%)	延長 (m)	割合 (%)
64	5,175	6.4%	0	0.0%	51,110	63.7%	0	0.0%	0	0.0%	18,358	22.9%	0	0.0%	1,590	2.0%
65	115	0.4%	0	0.0%	14,882	45.6%	0	0.0%	0	0.0%	794	2.4%	1,607	4.9%	973	3.0%
66	6,097	4.7%	0	0.0%	56,413	43.3%	1,044	0.8%	0	0.0%	12,846	9.9%	12,341	9.5%	0	0.0%
67	2,651	38.6%	0	0.0%	0	0.0%	0	0.0%	0	0.0%	3,165	46.1%	767	11.2%	0	0.0%
68	2,059	5.8%	0	0.0%	21,180	60.1%	0	0.0%	0	0.0%	594	1.7%	47	0.1%	0	0.0%
69	0	0.0%	0	0.0%	73,260	63.2%	0	0.0%	0	0.0%	12,961	11.2%	682	0.6%	452	0.4%
70	0	0.0%	0	0.0%	21,109	87.7%	0	0.0%	0	0.0%	0	0.0%	0	0.0%	0	0.0%
71	1,900	7.8%	0	0.0%	12,745	52.0%	0	0.0%	0	0.0%	8,072	33.0%	192	0.8%	11,552	47.2%
72	0	0.0%	0	0.0%	23,980	27.2%	0	0.0%	0	0.0%	59	0.1%	5,961	6.7%	3,780	4.3%
73	4,133	6.8%	200	0.3%	25,973	42.4%	0	0.0%	0	0.0%	27,231	44.5%	45	0.1%	10,913	17.8%
	22,130	3.7%	200	0.0%	300,652	50.2%	1,044	0.2%	0	0.0%	84,080	14.0%	21,642	3.6%	29,260	4.9%
74	26	0.0%	0	0.0%	50,675	68.1%	0	0.0%	0	0.0%	11,957	16.1%	3,823	5.1%	16,699	22.4%
75	0	0.0%	0	0.0%	35,769	43.1%	0	0.0%	0	0.0%	6,195	7.5%	26,669	32.1%	26,211	31.6%
76	1,532	6.1%	11	0.0%	14,399	57.5%	0	0.0%	0	0.0%	3,789	15.1%	34	0.1%	174	0.7%
77	1,983	6.9%	0	0.0%	20,617	71.6%	0	0.0%	0	0.0%	707	2.5%	88	0.3%	0	0.0%
78	135	1.3%	0	0.0%	6,568	65.2%	0	0.0%	0	0.0%	3,284	32.6%	82	0.8%	0	0.0%
79	1,444	4.8%	0	0.0%	19,846	66.3%	0	0.0%	0	0.0%	266	0.9%	71	0.2%	0	0.0%
80	1,290	14.7%	0	0.0%	4,990	56.9%	0	0.0%	0	0.0%	0	0.0%	0	0.0%	0	0.0%
81	2,843	7.7%	0	0.0%	22,492	61.3%	0	0.0%	0	0.0%	3,984	10.9%	168	0.5%	0	0.0%
82	1,856	4.9%	0	0.0%	25,952	69.1%	0	0.0%	0	0.0%	5,748	15.3%	145	0.4%	0	0.0%
83	670	2.3%	275	0.9%	11,426	39.0%	0	0.0%	0	0.0%	2,054	7.0%	258	0.9%	0	0.0%
84	3,725	5.7%	0	0.0%	43,156	66.2%	0	0.0%	0	0.0%	2,827	4.3%	315	0.5%	895	1.4%
85	0	0.0%	0	0.0%	372	13.4%	0	0.0%	0	0.0%	0	0.0%	0	0.0%	0	0.0%
86	29	0.2%	0	0.0%	13,734	87.6%	0	0.0%	0	0.0%	0	0.0%	0	0.0%	0	0.0%
87	2,499	4.4%	0	0.0%	23,126	40.5%	0	0.0%	0	0.0%	7,652	13.4%	0	0.0%	9,623	16.9%
88	1,392	6.1%	0	0.0%	21,282	93.9%	0	0.0%	0	0.0%	0	0.0%	0	0.0%	0	0.0%
89	84	2.1%	0	0.0%	2,789	69.1%	0	0.0%	0	0.0%	581	14.4%	581	14.4%	0	0.0%
90	0	0.0%	0	0.0%	4,695	100.0%	0	0.0%	0	0.0%	0	0.0%	0	0.0%	0	0.0%
91	4,781	18.0%	4230	15.9%	17,522	66.0%	0	0.0%	0	0.0%	0	0.0%	0	0.0%	0	0.0%
92	1,719	2.4%	743	1.1%	37,128	52.7%	0	0.0%	0	0.0%	7,418	10.5%	243	0.3%	8,776	12.5%
	26,008	4.1%	5,259	0.8%	376,538	59.5%	0	0.0%	0	0.0%	56,462	8.9%	32,477	5.1%	62,378	9.9%
93	0	0.0%	0	0.0%	1,600	100.0%	0	0.0%	0	0.0%	0	0.0%	0	0.0%	0	0.0%
94	0	0.0%	0	0.0%	3,492	100.0%	0	0.0%	0	0.0%	0	0.0%	0	0.0%	0	0.0%
95	0	0.0%	0	0.0%	84,825	74.4%	0	0.0%	0	0.0%	20,737	18.2%	0	0.0%	0	0.0%
96	4,009	8.7%	0	0.0%	39,447	85.1%	0	0.0%	0	0.0%	1,494	3.2%	0	0.0%	0	0.0%
97	1,657	15.9%	0	0.0%	3,086	29.6%	0	0.0%	0	0.0%	422	4.0%	725	7.0%	2,079	19.9%
98	0	0.0%	0	0.0%	0	0.0%	0	0.0%	0	0.0%	0	0.0%	0	0.0%	810	6.1%
99	6,637	6.2%	0	0.0%	64,248	60.2%	0	0.0%	0	0.0%	5,837	5.5%	0	0.0%	1,238	1.2%
	12,303	4.2%	0	0.0%	196,698	66.5%	0	0.0%	0	0.0%	28,490	9.6%	725	0.2%	4,127	1.4%
100	11,641	17.2%	300	0.4%	28,295	41.7%	0	0.0%	0	0.0%	6,632	9.8%	19,954	29.4%	18,285	26.9%
101	3,548	6.4%	0	0.0%	33,237	59.5%	0	0.0%	0	0.0%	6,319	11.3%	7,004	12.5%	4,838	8.7%
102	0	0.0%	1,700	100.0%	0	0.0%	0	0.0%	0	0.0%	0	0.0%	0	0.0%	0	0.0%
103	0	0.0%	0	0.0%	797	51.3%	0	0.0%	0	0.0%	0	0.0%	0	0.0%	0	0.0%
104	0	0.0%	1,384	80.4%	0	0.0%	0	0.0%	0	0.0%	0	0.0%	338	19.6%	0	0.0%
105	1,719	9.2%	0	0.0%	11,735	62.6%	0	0.0%	0	0.0%	1,000	5.3%	1,676	8.9%	0	0.0%
106	8,948	7.2%	0	0.0%	30,041	24.2%	0	0.0%	0	0.0%	56,822	45.7%	0	0.0%	0	0.0%
107	0	0.0%	0	0.0%	0	0.0%	0	0.0%	0	0.0%	0	0.0%	1,340	100.0%	0	0.0%
	25,856	9.5%	3,384	1.2%	104,105	38.1%	0	0.0%	0	0.0%	70,773	25.9%	30,312	11.1%	23,123	8.5%
108	0	0.0%	0	0.0%	1,800	100.0%	0	0.0%	0	0.0%	0	0.0%	0	0.0%	0	0.0%
109	0	0.0%	0	0.0%	550	18.9%	0	0.0%	0	0.0%	0	0.0%	0	0.0%	0	0.0%
110	1,349	5.0%	0	0.0%	13,180	48.4%	0	0.0%	0	0.0%	2,309	8.5%	0	0.0%	0	0.0%
111	0	0.0%	0	0.0%	5,292	93.2%	0	0.0%	0	0.0%	0	0.0%	0	0.0%	0	0.0%
112	0	0.0%	0	0.0%	820	100.0%	0	0.0%	0	0.0%	0	0.0%	0	0.0%	0	0.0%
113	390	5.4%	0	0.0%	0	0.0%	0	0.0%	0	0.0%	0	0.0%	0	0.0%	0	0.0%
114	0	0.0%	0	0.0%	3,505	27.3%	0	0.0%	0	0.0%	0	0.0%	393	3.1%	0	0.0%
115	12,734	11.9%	0	0.0%	57,522	53.5%	0	0.0%	0	0.0%	6,375	5.9%	23,190	21.6%	0	0.0%
	14,473	8.7%	0	0.0%	82,669	49.8%	0	0.0%	0	0.0%	8,684	5.2%	23,583	14.2%	0	0.0%
116	0	0.0%	0	0.0%	16,317	65.7%	0	0.0%	0	0.0%	561	2.3%	105	0.4%	0	0.0%
117	1,778	7.5%	162	0.7%	17,307	73.4%	0	0.0%	0	0.0%	0	0.0%	0	0.0%	0	0.0%
118	300	2.5%	475	3.9%	11,360	93.1%	0	0.0%	0	0.0%	0	0.0%	0	0.0%	0	0.0%
119	0	0.0%	0	0.0%	0	0.0%	0	0.0%	0	0.0%	12,730	50.0%	12,730	50.0%	0	0.0%
120	0	0.0%	0	0.0%	8,946	89.5%	0	0.0%	0	0.0%	0	0.0%	0	0.0%	700	7.0%
121	0	0.0%	0	0.0%	952	67.9%	0	0.0%	0	0.0%	450	32.1%	0	0.0%	0	0.0%
122	0	0.0%	0	0.0%	9,074	86.6%	0	0.0%	0	0.0%	950	9.1%	455	4.3%	0	0.0%
123	0	0.0%	0	0.0%	9,889	100.0%	0	0.0%	0	0.0%	0	0.0%	0	0.0%	0	0.0%
124	0	0.0%	0	0.0%	2,839	100.0%	0	0.0%	0	0.0%	0	0.0%	0	0.0%	0	0.0%
125	0	0.0%	0	0.0%	1,706	100.0%	0	0.0%	0	0.0%	0	0.0%	0	0.0%	0	0.0%
126	0	0.0%	0	0.0%	41,501	63.9%	0	0.0%	0	0.0%	21,188	32.6%	97	0.1%	8,289	12.8%
	2,078	1.1%	637	0.3%	119,891	64.0%	0	0.0%	0	0.0%	35,879	19.2%	13,387	7.1%	8,989	4.8%
	149,204	4.8%	22,031	0.7%	1,713,783	55.2%	1,044	0.0%	0	0.0%	334,821	10.8%	134,614	4.3%	161,767	5.2%

24. 給水人口、施設能力、原水種別等(専用水道)

番号	市町村	施設名等	国施設	確認年月日	給水人口(人)		施設能力(m ³ /日)	専従職員数(人)	原水の種別		浄水施設の種別
					確認時	現在			種別	自己水源又は受水の別	
1	佐久市	望月少年自然の家(長野県)		S51.4.22	300	0	30.0	0	深井戸	自己水源	消毒のみ
2	佐久穂町	八千穂高原(佐久穂町)		S41.9.24	400	72	130.0	0	伏流水	自己水源	消毒のみ
3	軽井沢町	星野リゾート		S3.3.3	866	15	900.0	1	伏流水	自己水源	消毒のみ
4	軽井沢町	レイクニュータウン		S38.3.8	4,800	60	700.0	2	表流水・深井戸	自己水源	急速ろ過
5	軽井沢町	せせらぎの森		S43.6.14	1,600	8	300.0	1	表流水・深井戸	自己水源	急速ろ過
6	軽井沢町	三笠パーク		H14.6.3	2,500	27	250.0	2	深井戸	自己水源、受水の併用	消毒のみ
7	軽井沢町	泉ヶ丘別荘管理事務所		S46.3.1	750	25	300.0	2	深井戸	自己水源	消毒のみ
8	軽井沢町	軽井沢休暇村別荘地		S46.7.20	150	6	48.0	1	深井戸	自己水源	消毒のみ
9	軽井沢町	三笠別荘分譲地		S46.12.22	28	0	4.0	1	受水	受水のみ	消毒のみ
10	軽井沢町	(株)プリンスホテル矢ヶ崎		S53.7.10	300	70	4,900.0	1	湧水・深井戸	自己水源	急速ろ過 除鉄 除マンガン
11	軽井沢町	ふれあいの郷		S60.10.18	224	7	86.0	1	湧水	自己水源	消毒のみ
12	軽井沢町	エクシブ軽井沢		H2.7.2	1,000	0	800.0	1	深井戸	自己水源、受水の併用	急速ろ過 除鉄 除マンガン
13	軽井沢町	リベライン軽井沢		H13.8.1	250	15	74.0	0	深井戸	自己水源、受水の併用	消毒のみ
14	軽井沢町	ベルジュレー軽井沢		H15.2.26	472	8	40.0	0	深井戸	自己水源、受水の併用	急速ろ過
15	軽井沢町	オーナーズヒルニュー軽井沢団地管理組合法人		H28.12.1	781	70	220.0	2	深井戸	自己水源	消毒のみ
16	御代田町	リゾートトラスト(株)森泉郷別荘地		S44.10.14	5,000	237	1,000.0	5	表流水	自己水源	急速ろ過
17	上田市	(株)フジランド		H13.4.1	30	30	400.0	0	湧水	自己水源	消毒のみ
18	上田市	千曲荘病院		H20.3.21	300	0	100.0	0	深井戸	自己水源	消毒のみ
19	上田市	三才山病院		S40.8.1	500	0	150.0	0	湧水	自己水源	消毒のみ
20	岡谷市	医療法人研成会諏訪湖畔病院・白寿荘		H20.5.15	12	0	631.0	5	深井戸	自己水源	消毒のみ
21	諏訪市	フェリスパートナーズ諏訪ゴルフ倶楽部練習場		H16.4.1	100	10	250.0	1	深井戸	自己水源	消毒のみ
22	茅野市	(株)北八ヶ岳リゾート蓼科高原			5	5	1,123.0	1	湧水	自己水源	消毒のみ
23	下諏訪町	日本電産サンキョー(株)		H31.3.18	730	0	3,500.0	1	深井戸	自己水源	消毒のみ
24	下諏訪町	(医)登誠会・諏訪マタニティクリニック		H31.3.18	70	0	220.0	1	深井戸	自己水源	消毒のみ
25	伊那市	伊那中央病院		H25.3.29	2,450	0	250.0	0	深井戸・受水	自己水源、受水の併用	消毒のみ
26	伊那市	みぶの里		H27.5.7	174	0	50.0	0	深井戸・受水	自己水源、受水の併用	消毒のみ
27	伊那市	伊那神経科病院		H21.1.20	170	0	34.0	0	伏流水・受水	自己水源、受水の併用	消毒のみ
28	駒ヶ根市	駒ヶ根青年海外協力隊訓練所		H15.8.5	240	0	80.0	0	深井戸	自己水源	消毒のみ
29	駒ヶ根市	ベルシャイン駒ヶ根店		H15.7.28	400	0	180.0	0	深井戸	自己水源	消毒のみ
30	駒ヶ根市	ホテルルートイン		H23.4.10	215	0	64.5	0	深井戸	自己水源	消毒のみ
31	大鹿村	鹿島・飛島・フジタ特別共同企業体中央新幹線南アルプストーンル新設(長野工区)工事事務所		H28.11.1	200	75	53.0	2	深井戸	自己水源	消毒のみ
32	木曾町	(株)大同ライフサービス		H15.12.1	1,393	80	187.0	0	深井戸	自己水源	急速ろ過
33	松本市	国立大学法人信州大学		H26.3.18	2,997	0	1,072.0	0	深井戸	自己水源、受水の併用	除鉄 膜ろ過
34	松本市	藤森病院井戸		H22.10.22	160	0	70.0	0	深井戸	自己水源、受水の併用	膜ろ過
35	松本市	東日本旅客鉄道(株)松本構内井水		H24.1.30	190	0	72.0	0	深井戸	自己水源	消毒のみ
36	松本市	王子マテリア(株)松本工場		H26.10.31	139	0	432.0	0	深井戸	自己水源	消毒のみ
37	松本市	独立行政法人 国立病院機構 まつもと医療センター		H28.12.22	1,509	0	267.0	0	深井戸	自己水源、受水の併用	膜ろ過
38	松本市	松本協立病院		H30.3.22	1,040	0	166.0	0	深井戸	自己水源、受水の併用	消毒のみ
39	松本市	社会福祉法人ハーモニー		H30.10.19	200	0	676.0	0	深井戸	自己水源、受水の併用	消毒のみ
40	松本市	東洋観光事業株式会社 翔峰		H30.12.27	500	0	327.0	0	深井戸	自己水源、受水の併用	消毒のみ

番号	市町村	施設名等	国施設	確認年月日	給水人口(人)		施設能力(m ³ /日)	専従職員数(人)	原水の種別		浄水施設の種別
					確認時	現在			種別	自己水源又は受水の別	
41	松本市	陸上自衛隊松本駐屯地	○	H1.12.8				1	深井戸	自己水源	消毒のみ
42	安曇野市	東洋紡績(株)豊科工場		H24.4.25	400	0	400.0	0	深井戸	自己水源	消毒のみ
43	安曇野市	(福)協立福祉会 あずみの里		H18.11.2	400	0	300.0	0	深井戸	自己水源	消毒のみ
44	安曇野市	医療法人 仁雄会 穂高病院		H25.6.28	871	0	65.0	0	深井戸	自己水源	消毒のみ
45	安曇野市	長野県立こども病院		H26.4.23	926	0	62.0	0	深井戸	自己水源、 受水の併用	膜ろ過
46	大町市	関西電力(株)黒四管理事務所		H27.4.1	0	0	648.0	0	湧水	自己水源	消毒のみ
47	大町市	国営アルプスあづみの公園大町・松川地区	○	H20.4.1	0	0	868.0	1	深井戸	自己水源	消毒のみ
48	小谷村	小谷村教育委員会(小谷中学校)		H16.9.15	20	19	227.0	0	湧水	自己水源	消毒のみ
49	小谷村	(株)白馬アルプスホテル		H14.9.30	20	19	416.0	0	深井戸	自己水源	消毒のみ
50	小谷村	奥白馬高原開発(株)		H26.11.6	60	57	723.0	0	深井戸	自己水源	消毒のみ
51	長野市	長野日本無線(株)		H14.9.26	1,118	0	277.0	0	深井戸	自己水源	消毒のみ
52	長野市	公立学校共済組合長野宿泊所		H15.4.1	39	0	40.0	0	深井戸	自己水源	急速ろ過
53	長野市	(株)みずずコーポレーション本社工場内食堂		H14.9.30	500	0	33.0	0	深井戸	自己水源	消毒のみ
54	長野市	篠ノ井ゴルフパーク同、レストラン		H14.9.30	378	0	58.0	0	深井戸	自己水源	消毒のみ
55	長野市	特別養護老人ホーム真島の里		H14.9.30	126	126	40.0	0	深井戸	自己水源	消毒のみ
56	長野市	長野赤十字病院		H14.3.1	814	0	814.0	0	深井戸	自己水源、 受水の併用	急速ろ過
57	長野市	鶴賀病院		H14.5.1	410	0	130.0	0	深井戸	自己水源	急速ろ過
58	長野市	栗田病院		H10.10.1	1,033	0	310.0	0	深井戸	自己水源	消毒のみ
59	長野市	松代ロイヤルホテル		H19.10.1	634	0	399.0	0	深井戸	自己水源、 受水の併用	膜ろ過
60	長野市	(株)ながの東急百貨店		H19.10.16	7,775	0	188.0	0	深井戸	自己水源、 受水の併用	膜ろ過
61	長野市	東長野病院		H20.3.5	587	0	120.0	0	深井戸	自己水源、 受水の併用	膜ろ過
62	長野市	厚生連篠ノ井総合病院		H21.12.11	2,052	0	307.0	0	深井戸	自己水源、 受水の併用	膜ろ過
63	長野市	ホテル国際21		H24.8.10	209	0	128.5	0	深井戸	自己水源、 受水の併用	急速ろ過
64	長野市	JR東日本長野支社		H27.2.12	47,715	0	801.0	0	深井戸	自己水源、 受水の併用	膜ろ過
65	長野市	長野中央病院		H26.5.28	1,247	0	181.0	0	深井戸	自己水源、 受水の併用	膜ろ過
66	長野市	ホテルJALシティ長野		H27.10.26	470	0	109.0	0	深井戸	自己水源、 受水の併用	膜ろ過
67	須坂市	長野刑務所	○	H19.3.31	980	890	431.0	1	深井戸	自己水源	消毒のみ
68	中野市	長野県厚生農業協同組合連合会北信総合病院		H17.4.21	647	0	651.4	0	併用	自己水源、 受水の併用	膜ろ過
		計			102,576	1,931	28,863	34			

25. 国庫補助事業及び交付金事業の事業内容及び事業費等

(1) 上水道事業及び水道用水供給事業に係る国庫補助事業(水道水源開発等施設整備費国庫補助)

平成30年度該当なし(平成29年度からの地方繰越分についても該当なし)

(2) 簡易水道事業及び飲料水供給施設に係る国庫補助事業(簡易水道等施設整備費国庫補助)

平成30年度該当なし(平成29年度からの地方繰越分についても該当なし)

(3) 上水道事業及び水道用水供給事業並びに簡易水道事業及び飲料水供給施設に係る交付金事業(生活基盤施設耐震化等交付金)

地域 振興局	補助事業者名	地区名	事業内容	工期		補助 率	平成30年度			
				始 期	終 期		事業費 (千円)	補助基本額 (千円)	補助額 (千円)	内翌年度へ の繰越額 (千円)
南信州	天龍村	鶯巣他	簡易水道再編推進事業 (統合簡易水道)	H26	R1	4/10	33,394	32,400	12,960	0
上田	上田市	真田8簡水	簡易水道再編推進事業 (簡易水道統合整備)	H27	R1	1/4	440,360	333,400	83,350	0
南信州	平谷村	平谷村地区	生活基盤近代化事業 (基幹改良)	H27	R3	4/10	107,039	90,000	36,000	0
南信州	阿南町	阿南町	生活基盤近代化事業 (基幹改良)	H28	R1	1/3	101,520	96,435	32,145	0
南信州	売木村	売木村地区	生活基盤近代化事業 (基幹改良)	H28	R9	1/3	5,724	5,076	1,692	0
木曾	大桑村	全村	生活基盤近代化事業 (基幹改良)	H30	R10	1/3	37,141	36,288	12,096	0
木曾	木祖村	木祖	生活基盤近代化事業 (基幹改良)	H30	R10	1/4	37,044	35,208	8,802	0
北信	栄村	青倉	生活基盤近代化事業 (基幹改良)	H29	H30	1/3	64,800	43,200	14,400	0
長野	小川村	小川村	生活基盤近代化事業 (基幹改良)	H30	R3	1/3	101,509	87,804	29,268	17,561
木祖	上松町	上松	生活基盤近代化事業 (基幹改良)	H29	R8	1/3	12,960	12,960	4,320	0
諏訪	茅野市		高度浄水施設整備費 (紫外線処理施設)	H30	H30	1/4	209,488	170,600	42,650	0
諏訪	岡谷市		緊急時給水拠点確保等事業費 (配水池)	H29	R12	1/4	29,217	29,212	7,303	0
松本	安曇野市		緊急時給水拠点確保等事業費 (配水池)	H29	H30	1/4	197,370	156,000	39,000	0
諏訪	岡谷市		緊急時給水拠点確保等事業費 (重要給水施設配水管)	H29	R15	1/4	106,488	100,186	25,046	0
長野	千曲市		緊急時給水拠点確保等事業費 (重要給水施設配水管)	H30	R1	1/4	70,688	48,648	12,162	6,492
諏訪	岡谷市		緊急時給水拠点確保等事業費 (基幹建造物の耐震化事業)	H29	R9	1/4	23,541	3,569	892	0
南信州	飯田市		緊急時給水拠点確保等事業費 (基幹建造物の耐震化事業)	H28	R2	1/4	569,160	35,468	8,867	0
上田	上田市		水道管路耐震化等推進事業費 (水道管路緊急改善事業)	H29	R3	1/3	265,658	206,430	68,810	0
上伊那	中川村		水道管路耐震化等推進事業費 (水道管路緊急改善事業)	H28	R1	1/3	30,499	18,000	6,000	0
長野	長野市		水道管路耐震化等推進事業費 (水道管路緊急改善事業)	H29	R3	1/3	58,579	31,680	10,560	0
松本	松本市		水道管路耐震化等推進事業費 (水道管路緊急改善事業)	H30	R4	1/3	50,274	46,550	15,516	0
計	18事業者		21事業				2,552,453	1,619,114	471,839	24,053

(平成29年度からの地方繰越分)

長野	長野市		水道管路耐震化等推進事業費 (水道管路緊急改善事業)	H29	R3	1/3	45,479	24,234	8,078	0
諏訪	岡谷市		緊急時給水拠点確保等事業費 (配水池)	H29	R12	1/4	18,203	17,969	4,492	
松本	安曇野市		緊急時給水拠点確保等事業費 (配水池)	H29	H30	1/4	189,994	156,940	39,235	
諏訪	岡谷市		緊急時給水拠点確保等事業費 (基幹建造物の耐震化事業)	H29	R9	1/4	14,670	2,549	637	0
計	3事業者		4事業				268,346	201,692	52,442	-

26. 国庫補助事業及び交付金事業の事業数及び補助金等の推移

(1) 国庫補助事業

年度	水道水源開発等施設整備費				簡易水道等施設整備費				災害復旧費				計			
	事業者数	事業数	補助基本額(千円)	補助金(千円)	事業者数	事業数	補助基本額(千円)	補助金(千円)	事業者数	事業数	補助基本額(千円)	補助金(千円)	事業者数	事業数	補助基本額(千円)	補助金(千円)
54	6	5	3,439,586	902,724	26	28	2,503,910	724,837					32	33	5,943,496	1,627,561
55	6	5	3,088,075	969,111	26	27	2,701,892	691,133					32	32	5,789,967	1,660,244
56	8	7	4,492,547	1,228,804	27	29	4,009,660	794,131	10	12	109,622	42,127	45	48	8,611,829	2,065,062
57	10	9	1,896,324	446,759	35	43	3,427,214	981,000	26	31	262,671	118,089	71	83	5,586,209	1,545,848
58	8	7	2,243,063	552,734	31	55	4,100,008	1,234,227	41	56	330,896	136,977	80	118	6,673,967	1,923,938
59	8	7	2,531,521	742,616	23	30	2,499,024	780,339	16	26	226,719	116,645	47	63	5,257,264	1,639,600
60	9	8	3,126,940	891,495	24	35	2,620,423	744,757	14	18	131,447	68,090	47	61	5,878,810	1,704,342
61	5	5	2,429,841	882,945	20	26	2,905,083	954,731	5	5	18,042	9,021	30	36	5,352,966	1,846,697
62	6	6	2,629,395	1,179,697	21	31	3,142,174	967,654	1	1	133,819	64,256	28	38	5,905,388	2,211,607
63	5	5	3,308,364	1,529,182	30	41	5,569,846	1,721,163	1	1	24,567	7,857	36	47	8,902,777	3,258,202
元	6	6	4,168,488	1,821,994	32	50	6,038,334	1,977,848	1	1	213,023	47,790	39	57	10,419,845	3,847,632
2	6	6	4,540,025	1,611,830	30	47	4,935,791	1,873,535	1	1	455,413	50,676	37	54	9,931,229	3,536,041
3	11	11	4,262,851	1,535,450	25	42	3,083,506	1,130,041	2	3	120,233	60,117	38	56	7,466,590	2,725,608
4	14	14	3,456,857	860,924	35	54	5,640,951	1,810,878	1	1	2,403	566	50	69	9,100,211	2,672,368
5	15	16	2,120,574	565,881	42	69	8,501,691	2,456,509	2	2	24,107	10,058	56	87	10,646,372	3,032,448
6	12	13	1,459,500	412,751	42	65	7,773,306	2,119,864					51	78	9,232,806	2,532,615
7	11	11	958,379	230,490	39	54	7,862,458	2,230,358	8	11	279,543	119,190	53	76	9,100,380	2,580,038
8	7	7	473,741	113,528	41	59	6,277,453	1,636,286	3	6	60,347	22,331	45	72	6,811,541	1,772,145
9	7	7	601,106	100,528	40	61	7,405,818	1,988,263					47	68	8,006,924	2,088,791
10	19	24	1,886,110	459,455	47	80	8,082,480	2,404,265	1	1	21,525	9,512	61	105	9,990,115	2,873,232
11	16	18	1,486,147	293,493	36	58	5,301,963	1,880,076	3	3	55,067	27,534	55	79	6,843,177	2,201,103
12	16	18	3,239,263	568,880	33	50	5,359,947	1,562,946	5	8	44,714	22,355	54	76	8,643,924	2,154,181
13	10	11	1,569,940	392,485	30	43	4,241,323	1,529,965	3	4	21,116	10,558	43	58	5,832,379	1,933,008
14	9	10	1,232,695	308,173	26	37	3,182,245	1,130,898					35	47	4,414,940	1,439,071
15	9	10	1,086,061	271,515	27	38	2,623,027	919,164					36	48	3,709,088	1,190,679
16	9	10	631,751	162,632	24	28	2,635,254	956,023	6	6	31,017	15,507	39	44	3,298,022	1,134,162
17	6	8	622,960	175,120	15	19	1,482,276	537,168					21	27	2,105,236	712,288
18	7	9	334,144	89,783	15	19	2,039,083	763,959	8	8	26,652	13,324	30	36	2,399,879	867,066
19	4	5	272,440	80,080	9	11	1,406,316	468,116	3	3	8,631	4,315	16	19	1,687,387	552,511
20	7	7	1,200,300	378,242	9	11	1,492,306	469,496					16	18	2,692,606	847,738
21	11	13	1,099,691	287,577	14	16	1,501,270	418,887	1	1	1,940	924	22	30	2,602,901	707,388
22	14	19	1,309,900	382,165	13	15	1,148,812	336,385					22	34	2,458,712	718,550
23	13	17	1,399,658	436,432	15	16	1,128,836	354,830	1	4	191,977	168,875	23	37	2,720,471	960,137
24	8	14	856,182	249,687	19	20	1,764,690	559,083	1	1	3,523	1,761	22	35	2,624,395	810,531
25	6	11	819,654	234,961	18	21	1,110,063	321,479	2	2	26,692	13,346	22	34	1,956,409	569,786
26	8	10	544,021	148,152	16	17	716,929	232,035	5	5	62,258	32,018	22	32	1,323,208	412,205
27	6	7	322,583	104,888	14	14	725,010	229,440	3	3	60,852	34,647	23	24	1,108,445	368,975
28	5	5	297,290	83,438	2	3	228,347	64,390					7	8	525,637	147,828
29	1	1	183,000	45,750	13	13	1,172,545	350,174					14	14	1,355,545	395,924
30	0	0	0	0	0	0	0	0	2	2	40,365	26,910	2	2	40,365	26,910

(2) 交付金事業

年度	生活基盤施設耐震化等交付金				計			
	事業者数	事業数	補助基本額(千円)	補助金(千円)	事業者数	事業数	補助基本額(千円)	補助金(千円)
27	7	8	945,349	246,289	7	8	945,349	246,289
28	23	25	1,777,767	535,471	23	25	1,777,767	535,471
29	7	10	408,077	108,200	7	10	408,077	108,200
30	18	21	1,619,114	471,839	18	21	1,619,114	471,839

※平成27年度は暫定運用期間(国からの直接交付)

27. 県費補助事業の事業内容及び事業費等

(1) 水道水源確保支援事業

平成30年度は該当無し

(2) 水道施設災害復旧事業

平成30年度は該当無し

28. 県費補助事業の事業数及び補助金等の推移

年度	水資源開発				水道水源確保支援				共同水質検査施設				簡易水道等				災害復旧				計			
	市町村数	事業数	事業費(千円)	補助金(千円)	市町村数	事業数	事業費(千円)	補助金(千円)	市町村数	事業数	事業費(千円)	補助金(千円)	市町村数	事業数	事業費(千円)	補助金(千円)	市町村数	事業数	事業費(千円)	補助金(千円)	市町村数	事業数	事業費(千円)	補助金(千円)
50	5	4	270,572	39,526									11	11	408,162	54,450	4	5	916	450	20	20	679,650	94,426
51	5	4	581,889	68,173									9	10	158,755	27,770					14	14	740,644	95,943
52	5	4	896,045	98,546									6	7	131,471	25,592	1	1	3,500	904	12	12	1,031,016	125,042
53	5	4	1,140,642	123,174									10	13	251,147	55,770					15	17	1,391,789	178,944
54	5	4	1,169,288	114,344									11	11	247,162	56,080					16	15	1,416,450	170,424
55	5	4	1,362,833	126,579									7	10	207,086	59,000					12	14	1,569,919	185,579
56	6	5	1,866,534	179,312									8	11	142,093	54,815	4	4	9,344	4,125	18	20	2,017,971	238,252
57	7	6	988,872	89,209									11	12	363,831	79,910	10	12	40,980	17,980	28	30	1,393,683	187,099
58	6	5	906,634	104,073									13	13	527,098	48,477	5	7	11,163	4,710	24	25	1,444,895	157,260
59	6	5	973,100	95,469									7	7	126,199	54,890	2	2	30,639	12,500	15	14	1,129,938	162,859
60	6	5	525,645	94,615					1	1	55,200	5,900	6	6	236,113	55,000	2	2	33,523	10,280	15	14	850,481	165,795
61	3	3	357,945	64,430									9	10	281,227	55,000					12	13	639,172	119,430
62	3	3	1,529,395	137,644									4	6	233,693	49,500					7	9	1,763,088	187,144
63	3	3	2,328,364	209,552									10	10	243,712	49,500					13	13	2,572,076	259,052
元	3	3	2,274,988	204,748									4	4	139,900	49,500					7	7	2,414,888	254,248
2	3	3	1,615,671	145,409									4	4	181,728	49,362					7	7	1,797,399	194,771
3	2	2	1,223,586	121,210					1	1	45,000	5,625	6	6	252,616	49,500	2	2	3,312	1,485	11	11	1,524,514	177,820
4	3	3	506,302	38,001					1	1	25,000	3,125	7	7	239,246	49,500					11	11	770,548	90,626
5	3	3	382,600	23,280					2	2	134,190	15,812	8	8	314,764	49,510					13	13	831,554	88,602
6	3	3	202,794	13,266					1	1	24,668	3,083	5	6	423,512	46,969	1	1	6,901	1,948	10	11	657,875	65,266
7	4	4	1,550,000	2,168									5	5	261,960	35,000	2	4	54,100	7,162	11	13	1,866,060	44,330
8	4	4	2,081,000	5,835									8	8	385,325	36,124	1	1	5,551	1,876	13	13	2,471,876	43,835
9	4	4	1,917,000	1,820									4	4	341,606	38,000					8	8	2,258,606	39,820
10	4	4	3,755,116	2,664									1	2	198,933	13,000					5	6	3,954,049	15,664
11	4	4	1,780,000	1,936																	4	4	1,780,000	1,936
12	4	4	28,840	1,633																	4	4	28,840	1,633
13																					0	0	0	0
14																					0	0	0	0
15					1	1	4,725	2,363													1	1	4,725	2,363
16					4	4	54,536	18,780													4	4	54,536	18,780
17					2	2	99,300	16,560													2	2	99,300	16,560
18					1	1	31,800	3,180									4	9	5,050	1,984	5	10	36,850	5,164
19					1	1	22,512	11,256									2	3	5,460	2,721	3	4	27,972	13,977
20																					0	0	0	0
21					2	2	11,130	2,998													2	2	11,130	2,998
22					1	1	34,562	17,281													1	1	34,562	17,281
23																					0	0	0	0.0
24					2	2	24,755	6,684													2	2	24,755	6,684
25					2	2	197,067	42,245													2	2	197,067	42,245
26					1	1	605,393	18,202													1	1	605,393	18,202
27					2	2	218,588	4,165													2	2	218,588	4,165
28					1	1	15,444	2,790													1	1	15,444	2,790
29					1	1	89,996	14,602													1	1	89,996	14,602
30																					0	0	0	0

29. 水道関連ダムの概況

※ダム建設に係る水道事業者負担金について、水道関係国庫補助金又は県費補助金が充てられたもの

ダム名		裾花ダム	菅平ダム	松川ダム	奥裾花ダム		奈良井ダム	内村ダム	大町ダム		片桐ダム	箕輪ダム	豊丘ダム	水上ダム	計
ダム事業	事業主体	県	県	県	県		県	県	建設省		県	県	県	県	
	工期	40～44	41～44	45～49	47～54		48～58	49～60	49～60		56～H2	55～H4	57～H6	H4～H12	
	総事業費(千円)	3,297,623	1,188,607	3,834,727	7,575,000		17,527,800	11,059,000	47,943,702		14,200,000	28,520,000	21,199,981	12,500,000	168,846,440
水道事業者等		長野市	上田市	飯田市	長野市	鬼無里村	長野県	丸子町	長野市	高瀬広域水道用水企業団	松川町	長野県上伊那広域水道用水企業団	須坂市	四賀村	
水道負担率		2.7%	17.84%	6.7%	7.97%	0.13%	26%	8.3%	5.6%	1%	9.8%	30.5%	13%	0.5%	
水道負担金(千円)[a]		89,036	212,047	256,927	603,506	10,069	4,557,228	917,900	2,679,110	478,438	1,359,848	8,698,600	2,755,998	62,500	22,681,207
水道関係補助金(千円)	国庫補助	2,932	3,594	48,102	171,031	0	2,119,986	419,658	856,815	153,900	675,949	4,329,807	1,173,233	31,250	9,986,257
	県費補助	0	0	51,380	80,341.8	1,834.2	462,017	90,921	330,281	58,873	123,099	786,029	237,515	5,625	2,227,916
	計	2,932	3,594	99,482	251,372.8	1,834.2	2,582,003	510,579	1,187,096	212,773	799,048	5,115,836	1,410,748	36,875	12,214,173
開発水量(m ³ /日)[b]		22,000	30,000	30,000	32,250	540	86,400	14,200	100,000	18,000	3,500	50,000	10,000	300	397,190
単価(千円)[a/b]		4.0	7.1	8.6	18.7	18.6	52.7	64.6	26.8	26.6	388.5	174.0	275.6	208.3	57.1
ダム諸元	目的	F.W.P	W.P.A	F.W.N	F.W.P		F.W.N	F.W.N	F.W.N.P		F.W.N	F.W.N	F.W.N	F.W.N	
	堤高(m)	83.0	41.8	84.3	59.0		60.0	51.3	107.0		59.2	72.0	81.0	38.0	
	堤長(m)	211.2	149.7	165.0	170.0		180.8	265.0	348.0		250.0	297.5	238.0	177.0	
	有効貯水量(千m ³)	10,000	3,242	5,400	3,300		6,400	1,600	28,900		1,310	8,300	2,120	195	70,767
	水道容量(千m ³)	300		1,300	600		1,800	400	1,800		100	3,500	500	7.8	10,308

* F:治水 W:水道 N:流水の維持 P:発電 A:農業

30. 大臣認可の水道用水供給事業及び上水道

(1) 水道用水供給事業

番号	事業体名
502	長野県
504	長野県上伊那広域水道用水企業団
	計 2事業

(2) 上水道

番号	事業体名
1	長野市
3	上田市
4	松本市（松本地区）
10	須坂市
14	岡谷市
35	伊那市
46	塩尻市
57	長野県
70	飯田市
	計 9事業

31. 複数の市町村にまたがる上水道及び簡易水道

(1) 上水道

事業体名	給水対象市町村
小諸市	小諸市、佐久市、東御市
立科町	立科町、佐久市、上田市
佐久水道企業団	佐久市、佐久穂町、御代田町、東御市
原村	茅野市、原村
伊那市	伊那市、南箕輪村
南箕輪村	南箕輪村、伊那市
木曾町	木曾町、上松町
長野県	長野市、上田市、千曲市、坂城町
長野市	長野市、小布施町
飯山市	飯山市、木島平村

(2) 簡易水道

事業体名	事業名	給水対象市町村
飯山市	斑尾高原	飯山市、妙高市(新潟県)

32. 水質検査状況

*水道水は水道法第4条において、6つの要件(1病原生物に汚染されていないこと。2シアン、水銀その他の有毒物質を含まないこと。3銅、鉄、フッ素、フェノールその他の物質をその許容量を超えて含まないこと。4異常な酸性、アルカリ性を呈しないこと。5異常な臭味がないこと。ただし、消毒による臭味を除く。6外観は、ほとんど無色透明であること。)を備えるものでないことを規定され、厚生労働省では、具体的に51項目の水質検査を規定しています。

(1)月別(平成30年度)

区分		4月	5月	6月	7月	8月	9月	10月	11月	12月	1月	2月	3月	合計		
原水	法定水道	全項目	25	65	99	91	69	113	48	41	6	2	7	1	567	
		概ね1ヶ月項目	20	29	24	8	8	23	13	8	20	1	13	13	180	
		その他	128	167	151	197	174	138	156	166	139	139	142	161	1,858	
		小計	173	261	274	296	251	274	217	215	165	142	162	175	2,605	
		基準超過	27	41	45	62	50	65	40	24	18	17	21	22	432	
	簡易水道	全項目	2	19	27	68	22	30	61	16	2	0	0	0	247	
		概ね1ヶ月項目	0	1	4	6	28	23	25	1	4	1	1	1	95	
		その他	95	89	75	75	84	82	121	84	81	95	79	68	1,028	
		小計	97	109	106	149	134	135	207	101	87	96	80	69	1,370	
		基準超過	12	11	28	39	14	24	51	6	12	3	6	17	223	
	専用水道	全項目	3	12	3	12	11	6	6	2	2	1	1	1	60	
		概ね1ヶ月項目	1	1	3	1	4	1	2	2	1	1	2	2	21	
		その他	6	6	8	11	9	5	7	6	3	10	6	1	78	
		小計	10	19	14	24	24	12	15	10	6	12	9	4	159	
		基準超過	0	2	0	0	1	0	0	0	0	0	0	0	3	
	用水供給	全項目	1	1	1	1	1	1	1	1	1	1	3	1	14	
		概ね1ヶ月項目	4	4	4	4	5	4	4	4	4	4	4	4	49	
		その他	0	11	0	0	0	0	0	11	0	0	15	0	37	
		小計	5	16	5	5	6	5	5	16	5	5	22	5	100	
		基準超過	3	4	3	1	2	4	4	4	3	4	4	3	39	
	法定外	飲料水供給	全項目	0	0	6	0	1	3	2	1	0	0	0	0	13
			概ね1ヶ月項目	0	0	1	1	0	0	0	0	0	0	0	0	2
			その他	2	4	3	2	5	2	2	4	3	2	4	4	37
			小計	2	4	10	3	6	5	4	5	3	2	4	4	52
			基準超過	0	0	2	1	0	0	1	0	0	0	0	0	4
		簡易給水	全項目	1	2	10	12	1	3	3	11	0	0	0	0	43
			概ね1ヶ月項目	5	4	1	4	4	0	5	4	0	5	5	0	37
			その他	4	3	4	13	3	4	3	3	5	4	3	5	54
			小計	10	9	15	29	8	7	11	18	5	9	8	5	134
			基準超過	1	0	2	6	0	2	2	4	0	0	0	1	18
	原水等計	全項目	32	99	146	184	105	156	121	72	11	4	11	3	944	
		概ね1ヶ月項目	30	39	37	24	49	51	49	19	29	12	25	20	384	
		その他	235	280	241	298	275	231	289	274	231	250	249	239	3,092	
		小計	297	418	424	506	429	438	459	365	271	266	285	262	4,420	
		基準超過	43	58	80	109	67	95	98	38	33	24	31	43	719	
	給水	法定水道	全項目	3	37	46	100	64	36	33	7	13	15	20	9	383
			概ね1ヶ月項目	552	475	478	438	477	495	505	461	486	506	494	507	5,874
			その他	219	170	132	171	99	127	186	190	149	223	160	133	1,959
			小計	774	682	656	709	640	658	724	658	648	744	674	649	8,216
			基準超過	1	7	2	7	2	6	1	1	1	1	0	2	31
		簡易水道	全項目	1	15	39	23	26	20	8	21	4	14	0	18	189
			概ね1ヶ月項目	352	347	333	349	337	331	370	343	364	361	353	352	4,192
			その他	49	103	71	68	105	98	49	106	79	51	120	78	977
			小計	402	465	443	440	468	449	427	470	447	426	473	448	5,358
			基準超過	3	2	4	5	11	17	10	4	4	2	0	1	63
		専用水道	全項目	5	4	4	8	7	4	5	2	8	2	3	3	55
			概ね1ヶ月項目	50	46	55	47	48	53	52	54	49	54	52	53	613
			その他	5	12	6	7	9	6	8	12	6	9	12	5	97
			小計	60	62	65	62	64	63	65	68	63	65	67	61	765
			基準超過	3	1	1	2	2	5	4	1	0	3	1	1	24
		用水供給	全項目	1	6	1	1	7	1	1	6	1	2	6	1	34
			概ね1ヶ月項目	9	4	9	9	9	9	9	4	9	9	4	9	93
			その他	0	13	0	0	11	0	0	13	0	0	13	0	50
小計			10	23	10	10	27	10	10	23	10	11	23	10	177	
基準超過			0	0	0	0	0	0	0	0	0	0	0	0	0	
法定外		飲料水供給	全項目	0	2	1	7	6	2	1	0	0	6	0	1	26
			概ね1ヶ月項目	19	21	22	15	20	22	20	15	18	12	19	17	220
			その他	4	4	3	4	5	6	3	2	0	1	5	0	37
			小計	23	27	26	26	31	30	24	17	18	19	24	18	283
			基準超過	0	0	2	0	0	0	0	0	0	0	0	0	2
		簡易給水	全項目	0	4	6	7	3	1	0	0	2	6	0	1	30
			概ね1ヶ月項目	39	22	21	21	27	22	57	23	28	22	30	38	350
			その他	17	0	2	4	7	2	8	1	2	1	1	2	47
			小計	56	26	29	32	37	25	65	24	32	29	31	41	427
			基準超過	0	1	3	0	0	0	2	1	0	1	0	0	8
給水栓計		全項目	10	68	97	146	113	64	48	36	28	45	29	33	717	
		概ね1ヶ月項目	1,021	915	918	879	918	932	1,013	900	954	964	952	976	11,342	
		その他	294	302	214	254	236	239	254	324	236	285	311	218	3,167	
		小計	1,325	1,285	1,229	1,279	1,267	1,235	1,315	1,260	1,218	1,294	1,292	1,227	15,226	
		基準超過	7	11	12	14	15	28	17	7	5	7	1	4	128	

・県に指導監督権限がある水道については、全ての件数(知事認可上水及び用供、簡水、町村に所在する飲供及び簡給)

・国に指導監督権限がある水道については、県へ情報提供があった件数(大臣認可上水及び用供)

*集計範囲は次のとおり。

・市に指導監督権限がある水道については、市が水質検査件数を把握している範囲で、県へ情報提供があった件数(市に所在する専水、飲供及び簡給)

・町村に指導監督権限がある水道については、町村が水質検査件数を把握している範囲で、県へ情報提供があった件数(町村に所在する専水)

(2) 地域振興局別(平成30年度)

区分		佐久	上田	諏訪	上伊那	南信州	木曾	松本	北アルプス	長野	北信	合計		
原水	法定水道	全項目	128	43	152	63	57	0	11	11	31	71	567	
		概ね1ヶ月項目	0	0	79	0	0	3	98	0	0	0	180	
		その他	931	10	501	0	151	25	138	34	22	46	1,858	
		小計	1,059	53	732	63	208	28	247	45	53	117	2,605	
		基準超過	115	10	109	14	58	0	68	0	25	33	432	
	簡易水道	全項目	60	12	20	36	66	0	7	1	7	38	247	
		概ね1ヶ月項目	2	0	0	0	9	53	14	17	0	0	95	
		その他	177	0	72	0	262	437	66	5	0	9	1,028	
		小計	239	12	92	36	337	490	87	23	7	47	1,370	
		基準超過	25	8	6	13	110	7	44	0	4	6	223	
	専用水道	全項目	26	3	8	0	2	0	8	0	13	0	60	
		概ね1ヶ月項目	8	0	12	0	0	0	0	1	0	0	21	
		その他	26	0	7	0	2	0	17	1	25	0	78	
		小計	60	3	27	0	4	0	25	2	38	0	159	
		基準超過	0	2	1	0	0	0	0	0	0	0	3	
	用水供給	全項目	2	0	0	12	0	0	0	0	0	0	14	
		概ね1ヶ月項目	0	0	0	48	0	0	1	0	0	0	49	
		その他	37	0	0	0	0	0	0	0	0	0	37	
		小計	39	0	0	60	0	0	1	0	0	0	100	
		基準超過	0	0	0	39	0	0	0	0	0	0	39	
過水	法定内	飲料水供給	全項目	2	1	1	7	0	0	1	0	1	13	
		概ね1ヶ月項目	1	1	0	0	0	0	0	0	0	0	2	
		その他	1	0	4	28	0	1	0	3	0	0	37	
		小計	4	2	5	35	0	1	0	4	0	1	52	
		基準超過	1	1	0	2	0	0	0	0	0	0	4	
	法定外	簡易給水	全項目	10	0	0	9	3	0	1	0	20	43	
		概ね1ヶ月項目	36	0	0	0	1	0	0	0	0	0	37	
		その他	0	0	0	36	7	1	0	0	0	10	54	
		小計	46	0	0	45	11	1	0	1	0	30	134	
		基準超過	0	0	0	3	5	0	0	0	0	10	18	
	原水等計	全項目	228	59	181	127	128	0	26	14	51	130	944	
		概ね1ヶ月項目	47	1	91	48	10	56	113	18	0	0	384	
		その他	1,172	10	584	64	422	464	221	43	47	65	3,092	
		小計	1,447	70	856	239	560	520	360	75	98	195	4,420	
		基準超過	141	21	116	71	173	7	112	0	29	49	719	
給水	法定水道	全項目	67	11	61	62	70	0	61	8	3	40	383	
		概ね1ヶ月項目	1,146	378	858	682	1,140	44	347	184	431	664	5,874	
		その他	1,107	127	237	0	21	24	179	0	20	244	1,959	
		小計	2,320	516	1,156	744	1,231	68	587	192	454	948	8,216	
		基準超過	1	0	0	5	21	0	1	0	0	3	31	
	簡易水道	全項目	18	5	6	30	30	45	24	13	1	17	189	
		概ね1ヶ月項目	607	85	253	338	1,000	841	168	379	130	391	4,192	
		その他	356	33	3	0	33	338	84	3	7	120	977	
		小計	981	123	262	368	1,063	1,224	276	395	138	528	5,358	
		基準超過	2	1	0	1	37	20	0	2	0	0	63	
	専用水道	全項目	11	2	4	3	6	0	20	1	8	0	55	
		概ね1ヶ月項目	210	29	55	25	32	0	60	18	184	0	613	
		その他	7	0	7	0	6	0	7	0	70	0	97	
		小計	228	31	66	28	44	0	87	19	262	0	765	
		基準超過	23	1	0	0	0	0	0	0	0	0	24	
	用水供給	全項目	2	0	0	32	0	0	0	0	0	0	34	
		概ね1ヶ月項目	47	0	0	46	0	0	0	0	0	0	93	
		その他	50	0	0	0	0	0	0	0	0	0	50	
		小計	99	0	0	78	0	0	0	0	0	0	177	
		基準超過	0	0	0	0	0	0	0	0	0	0	0	
	法定内	飲料水供給	全項目	10	2	0	7	0	0	1	0	6	26	
		概ね1ヶ月項目	50	12	15	65	0	6	0	11	0	61	220	
		その他	17	3	4	9	0	1	0	0	0	3	37	
		小計	77	17	19	81	0	7	0	12	0	70	283	
		基準超過	0	0	0	0	0	0	0	0	0	2	2	
		法定外	簡易給水	全項目	11	0	0	8	2	1	1	0	7	30
			概ね1ヶ月項目	76	0	11	68	44	73	0	11	4	63	350
			その他	11	0	3	9	1	19	0	0	0	4	47
小計			98	0	14	85	47	93	0	12	4	74	427	
基準超過			0	0	0	1	4	1	0	0	0	2	8	
給水等計	全項目	119	20	71	142	108	46	105	24	12	70	717		
	概ね1ヶ月項目	2,136	504	1,192	1,224	2,216	964	575	603	749	1,179	11,342		
	その他	1,548	163	254	18	61	382	270	3	97	371	3,167		
	小計	3,803	687	1,517	1,384	2,385	1,392	950	630	858	1,620	15,226		
	基準超過	26	2	0	7	62	21	1	2	0	7	128		

・県に指導監督権限がある水道については、全ての件数(知事認可上水及び用供、簡水、町村に所在する飲供及び簡給)

・国に指導監督権限がある水道については、県へ情報提供があった件数(大臣認可上水及び用供)

※集計範囲は次のとおり。

・市に指導監督権限がある水道については、市が水質検査件数を把握している範囲で、県へ情報提供があった件数(市に所在する専水、飲供及び簡給)

・町村に指導監督権限がある水道については、町村が水質検査件数を把握している範囲で、県へ情報提供があった件数(町村に所在する専水)

33. 簡易専用水道検査状況

- ・簡易専用水道とは市町村等の水道事業者から供給される水だけを水源とする飲料水の供給施設で、貯水槽の有効容量が10m³を超えるものをいいます。
- ・簡易専用水道の設置者は、1年以内ごとに1回、厚生労働大臣の登録を受けた機関等に管理に関する(水質検査、清掃状況等)検査を受けなければなりません。
- ・「地域の自主性及び自立性を高めるための改革の推進を図るための関係法律の整備に関する法律(第2次一括法)により水道法の一部が改正され、平成25年度から、簡易専用水道の設置者に対する指導監督は、市部の施設は市が、町村部は県がそれぞれ行っています。

地域振興局	検査対象 施設数 A	検査実施 施設数 B	受検率 (%) B/A	不適合 施設数 C	不適合率 (%) C/B
佐久	306	306	100.0	107	35.0
上田	229	171	74.7	77	45.0
諏訪	261	214	82.0	82	38.3
上伊那	113	105	92.9	46	43.8
南信州	85	68	80.0	26	38.2
木曾	22	21	95.5	12	57.1
松本	440	383	87.0	138	36.0
北アルプス	54	36	66.7	13	36.1
長野	688	548	79.7	211	38.5
北信	65	57	87.7	20	35.1
合計	2,263	1,909	84.4	732	38.3

* 数値は各地域振興局管内の市町村の合算

(参考)所在地別集計

市部	1,846	1,545	83.7	582	37.7
町村部	417	364	87.3	150	41.2

34. 登録検査機関(令和2年4月3日現在)

※「公益法人改革推進のための厚生労働省関係一括法」により、平成16年4月1日から水道水質検査及び簡易専用水道の管理に関する検査について、指定機関による実施から登録機関による実施に改正されました。

(1)水道法第20条関係

○市町村の機関

機関名	連絡先
長野県企業局 (上田水道管理事務所)	0268-22-2110 FAX 22-2994
長野県企業局 (松塩水道用水管理事務所)	0263-52-3330 FAX 52-3331
長野市上下水道局 (犀川浄水場)	026-227-0669 FAX 227-9114
松本市上下水道局	0263-48-6830 FAX 48-6890
佐久圏域 水道水質検査協議会	0267-62-1107 FAX 63-2256
上伊那圏域 水道水質管理協議会	0265-79-1131 FAX 79-1130
上田市上下水道局 (染屋浄水場)	0268-22-0658 FAX 22-1979

37. 国庫補助等採択基準及び補助・交付率

(2)簡易水道事業及び飲料水供給施設に係る国庫補助(簡易水道等施設整備費補助)

《平成31年4月1日適用》

区分	補助率(交付要綱の抜粋)
水道未普及地域解消事業 簡易水道再編推進事業 生活基盤近代化事業	1 財政力指数が0.30を超える市町村では1/4 ただし、単位管延長6m以上20m未満では1/3、単位管延長20m以上では4/10 2 財政力指数が0.30以下の市町村では1/3、ただし単位管延長7m以上では4/10 3 1及び2にかかわらず、水源地域対策特別事業では 4/10 4 1、2及び3にかかわらず、放射線量分析機器では 1/4
飲料水供給施設	4/10

区分	国庫補助対象事業(取扱要領等の抜粋)
全般	市町村(一部事務組合を含む)が行う事業で補助対象費用(全体工期に係るもの)が1,000万円以上 ただし、放射線量の確認を行うための分析機器については10万円以上 H18以前からの補助事業についてはH31限りとして特例あり 補助対象となる給水量について基準あり
水道未普及地域解消事業	(本事業全般) 市町村が策定し厚生労働大臣が認めた水道未普及地域解消計画に基づき施行される事業
	新設 次の(1)及び(2)いずれにも該当する簡易水道事業又は飲料水供給施設を新設する事業(飲料水供給施設は給水人口10人以上100人以下・別に特例あり) (1) 会計が同一又は管理が一体である等経営実態が一体である事業が存在しない (2) 既存の水道と接続せず、既存水道の給水区域から道路延長が原則10km以上離れている ただし、簡易水道施設の新設において給水人口が現在人口の2倍を超える部分は補助対象外
	広域簡易水道 簡易水道を布設し得る条件(給水人口101人以上5,000人以下)を備えた複数の地域間を原則200m以上(別に特例あり)の連絡管で連絡して5,000人を超える給水人口の水道施設(上水道事業)を新設する事業 ただし、同一行政区域内に既存市町村営水道事業がある場合は当該水道事業が経営するものに限る
	飛地区域 次の(1)又は(2)いずれかに該当する事業 (1) 簡易水道又は飲料水供給施設を布設し得る条件(給水人口10人以上5,000人以下)を備えた地域(別に特例あり)において、既存の水道事業の給水区域から原則として200m以上離れた地域に既存の水道事業の経営による水道施設を整備 (2) (1)の地域又はその周辺で水源確保が困難で、同一行政区域内にある水道事業から浄水を受ける水道のうち、水道事業の給水区域から原則200m以上(別に特例あり)の連絡管で連絡して水道施設を整備(飲料水供給施設の整備は給水人口10人以上100人以下・別に特例あり)
	給水区域内無水源 既認可給水区域で、まだ水道が布設されていない給水人口101人以上5,000人以下の地区に対し、現在給水されている区域から原則200m以上の連絡管で連絡して水道施設を整備する事業
	区域拡張 市町村が、簡易水道事業について給水人口10人以上(別に特例あり)の区域拡張又は飲料水供給施設について従前の給水人口の20%以上(別に特例あり)の区域拡張を行う事業(当該事業に必要な、生活基盤近代化事業の対象となる基幹的施設整備事業を含む)
簡易水道再編推進事業	統合簡易水道 市町村が、特定簡易水道事業でない簡易水道事業(*1)又は特定飲料水供給施設でない飲料水供給施設(*2)に係る統合簡易水道施設を整備する事業で、次の(1)~(3)のいずれかに該当するもの (1) 市町村が策定する統合簡易水道施設整備計画に基づく、水道未普及地域解消事業(給水人口50人以上)及び生活基盤近代化事業の対象となる施設整備と基幹的施設の新設事業 (2) 統合簡易水道施設の給水区域内において、水源が枯渇し、その周辺で水源の確保が困難で、当該水道事業以外の水道事業(原則200m以上離れたもの)から浄水を受けて統合簡易水道施設整備事業を行うことが最も経済的、合理的で厚生労働大臣が認めた事業 ただし、H29以降は、H19以降に統合により上水道事業に含まれた簡易水道施設又は飲料水供給施設で、他の水道施設から原則200m以上離れたものについての、同一水道事業内の離れた水道施設間の連絡管整備事業で、次のア及びイいずれにも該当し厚生労働大臣が認めた事業を含む ア 水源が枯渇し、その周辺で水源確保が困難で、当該水道施設以外の水道施設から浄水を受ける連絡管の整備が最も経済的、合理的 イ 当該上水道事業の資本単価が全上水道事業の平均以上で、かつ当該施設の有収水量当たりの連絡管整備費用が平均以上 (3) 経営の一元化、管理の一体化等を図る場合の遠隔監視システムの整備
簡易水道再編推進事業	2 簡易水道統合整備事業 市町村が、特定簡易水道事業でない簡易水道事業(*1)の簡易水道施設又は特定飲料水供給施設でない飲料水供給施設(*2)を統合整備する事業で、次の(1)又は(2)に該当するもの (1) 市町村が策定する簡易水道統合整備計画に基づき、上水道施設と簡易水道施設又は飲料水供給施設との統合整備を行うために必要な、水道未普及地域解消事業(給水人口50人以上)及び生活基盤近代化事業の対象となる施設整備と基幹的施設の新設事業 (2) 経営の一元化、管理の一体化等を図る場合の遠隔監視システムの整備

○厚生労働大臣の登録を受けた水質検査機関(長野県を区域としている機関)

番号	機関名	連絡先	登録年月日
1	(一社)群馬県薬剤師会	〒371-0013 群馬県前橋市西片貝町5丁目18番地の36 TEL027-223-7736 FAX027-223-5308	H31.3.31
5	(一財)岐阜県公衆衛生検査センター	〒500-8148 岐阜県岐阜市曙町4丁目6番地 TEL058-247-1300 FAX058-248-0229	H31.3.31
8	(一社)埼玉県環境検査研究協会	〒330-0855 埼玉県さいたま市大宮区上小町1450番地11 TEL048-649-1151 FAX048-649-5493	H31.3.31
14	(一財)北陸保健衛生研究所	〒920-1154 石川県金沢市太陽が丘3丁目1番2 TEL076-224-2122 FAX076-224-2132	H31.3.31
17	(一社)長野県薬剤師会	〒390-0802 松本市旭2丁目10番15号 TEL0263-34-5511 FAX0263-34-0075	H31.3.31
18	(一社)長野市薬剤師会	〒380-0918 長野市アークス13-11 TEL026-227-3222 FAX026-227-3806	H31.3.31
19	(一社)上田薬剤師会	〒386-0016 上田市国分994番地1 TEL0268-29-1132 FAX0268-29-1156	H31.3.31
20	(一社)上伊那薬剤師会	〒396-0011 伊那市日影9番地 TEL0265-72-5857 FAX0265-73-7321	H31.3.31
21	(一財)中部公衆医学研究所	〒395-0051 飯田市高羽町6丁目2番地2 TEL0265-24-1777 FAX0265-24-2330	H31.3.31
24	(一財)新潟県環境衛生研究所	〒959-0232 新潟県燕市吉田東栄町8番13号 TEL0256-93-4509 FAX0256-92-6899	H31.3.31
26	(一社)新潟県環境衛生中央研究所	〒940-2127 新潟県長岡市新産2丁目12番地7 TEL0258-46-7151 FAX0258-46-9851	H31.3.31
27	(一財)上越環境科学センター	〒942-0063 新潟県上越市下門前1666番地 TEL025-543-7664 FAX025-543-7882	H31.3.31
56	(一社)山梨県食品衛生協会	〒400-0086 山梨県甲府市小瀬町1145番地1 TEL055-242-0880 FAX055-242-0881	H31.3.31
65	(一社)県央研究所	〒955-0805 新潟県三条市吉田1411番地甲 TEL0256-34-7072 FAX0256-35-6483	H31.3.31
69	(株)コーエキ	〒394-0031 岡谷市田中町3丁目3番24号 TEL0266-23-2155 FAX0266-23-0733	H31.3.31
73	(株)エヌ・イーサポート	〒733-0812 広島県広島市西区己斐本町3丁目13番16号 TEL082-272-9000 FAX082-272-1230	H31.3.31
75	(株)江東微生物研究所	〒133-0057 東京都江戸川区西小岩5丁目18番6号 TEL03-3672-9171 FAX03-3650-8501	H31.3.31
77	(株)環境公害センター	〒463-0808 愛知県名古屋市守山区花咲台2丁目201番地 TEL052-739-1350 FAX052-739-1356	H31.3.31
78	(株)環境科学研究所	〒462-0006 愛知県名古屋市北区若鶴町152番地 TEL052-902-4456 FAX052-902-4601	H31.3.31
83	(株)信濃公害研究所	〒384-2305 北佐久郡立科町大字芦田1835番地1 TEL0267-56-2189 FAX0267-56-1843	H31.3.31
87	(株)群馬分析センター	〒370-0886 群馬県高崎市下大島町625 TEL027-395-0606 FAX027-395-0607	H31.3.31
96	環境未来(株)	〒390-1242 松本市和田4010番地5 TEL0263-88-3911 FAX0263-88-3366	H31.3.31
97	(株)科学技術開発センター	〒381-0025 長野市大字北長池字南長池境2058番地3 TEL026-263-2010 FAX026-263-2012	H31.3.31
105	(株)環境技術センター	〒399-0033 松本市大字笹賀5652番地166 TEL0263-27-1606 FAX0263-27-2133	H31.3.31
110	(株)総合保健センター	〒509-0201 岐阜県可児市川合136番地8 TEL0574-63-7703 FAX0574-63-7706	H31.3.31
113	環境保全(株)	〒036-0164 青森県平川市松崎西田41番地10 TEL0172-43-1100 FAX0172-43-1166	H31.3.31
114	(株)メイキョー	〒400-0047 山梨県甲府市德行2丁目2番38号 TEL055-228-2858 FAX055-228-8343	H31.3.31
119	(株)イズミテック	〒441-8156 愛知県豊橋市高師町字北新切267番地5 TEL0532-46-8521 FAX0532-46-8574	H31.3.31
126	(株)静環検査センター	〒426-0041 静岡県藤枝市高柳2310 TEL054-634-1000 FAX054-634-1010	H31.3.31
128	(株)愛研	〒463-0037 愛知県名古屋市守山区天子田2丁目710番地 TEL052-771-2717 FAX052-771-2641	H31.3.31
135	いであ(株)	〒154-0012 東京都世田谷区駒沢3丁目15番1号 TEL03-4544-7600 FAX03-4544-7700	H31.3.31
148	藤吉工業(株)	〒453-0801 愛知県名古屋市守山区太閤4丁目2番8号 TEL052-451-8261 FAX052-451-2373	H31.3.31
149	(一財)東海技術センター	〒465-0021 愛知県名古屋市東区猪子石2丁目710番地 TEL052-771-5161 FAX052-771-5164	H31.3.31
155	(株)山梨県環境科学検査センター	〒400-0111 山梨県甲斐市竜王新町2277番地12 TEL055-278-1600 FAX055-278-1601	H31.3.31
157	前澤工業(株)	〒104-8351 東京都中央区新川1丁目5番17号 TEL03-3297-0611 FAX03-3297-0619	H31.3.31
159	(株)総合水研究所	〒590-0984 大阪府堺市堺区神南辺町1丁4番地の6 TEL072-224-3532 FAX072-224-3257	H31.3.31

○厚生労働大臣の登録を受けた水質検査機関(長野県を区域としている機関)

番号	機関名	連絡先	登録年月日
160	(株)環境総合リサーチ	〒619-0237 京都府相楽郡精華町光台2丁目3番地9号 TEL0774-41-0200 FAX0774-95-6510	H31.3.31
166	三菱ケミカルアクア・ソリューションズ(株)	〒141-0032 東京都品川区大崎1丁目11番2号 TEL03-6748-7483 FAX03-5487-6751	H31.3.31
182	(株)安全性研究センター	〒930-0809 富山県富山市興人町2番62号 TEL076-431-6810 FAX076-431-2809	H31.3.31
184	(株)ビー・エム・エル	〒151-0051 東京都渋谷区千駄ヶ谷5丁目21番3号 TEL03-3350-0111	H31.3.31
192	クリタ分析センター(株)	〒933-0062 茨城県つくば市高野台2丁目8番14号 TEL029-836-7013 FAX029-836-7450	R1.11.17
195	ゼオンノース(株)	〒933-0062 富山県高岡市江尻351番地 TEL0766-25-1111 FAX0766-25-1114	R2.2.4
198	(株)エオネックス	〒920-0209 石川県金沢市東蚊瓜町1丁目19番地4 TEL076-238-1181 FAX076-238-9781	R2.3.31
201	(株)新環境分析センター	〒950-1144 新潟県新潟市江南区祖父奥野268番地1 TEL025-284-6505 FAX025-284-4455	R2.4.1
207	東海プラント(株)	〒410-0861 静岡県沼津市真砂町267番地の2 TEL055-951-5240	H30.3.17
208	(株)環境技研	〒370-3511 群馬県高崎市金古町1709番地1 TEL027-372-5111 FAX027-372-5001	H30.3.22
218	(株)ケイ・エス分析センター	〒584-0067 大阪府富田林市錦織南2丁目9番2号 TEL0721-20-5611 FAX0721-20-5580	H31.3.6
224	(株)総合環境分析	〒226-0003 神奈川県横浜市緑区鴨居1丁目13番2号 TEL045-929-0033 FAX045-929-0039	R2.1.22
227	(株)環境計量センター	〒421-0113 静岡県静岡市駿河区下川原1丁目15番15号 TEL054-268-6763 FAX054-268-6764	H29.6.27
229	(株)日本環境技術センター	〒491-0076 愛知県一宮市貴船町3丁目5番地2 TEL 0586-73-1512 FAX 0586-73-1620	H30.1.7
253	(株)イオ	〒191-0065 東京都日野市旭が丘4丁目7番地107 TEL:042-589-6270 FAX:042-589-6271	R1.6.11
257	(株)テクノサイエンス	〒524-0102 滋賀県守山市水保町2477番地 TEL:077-584-3003 FAX:077-584-3006	H30.1.23
260	ヴェオリア・ジェネッツ(株)	〒108-0022 東京都港区海岸3丁目20番20号ヨコソレーンポーター TEL03-5441-7010 FAX03-5441-7011	H31.1.1
263	中央環境理研(株)	〒400-0306 山梨県アルプス市小笠原6番地 TEL055-283-6155 FAX055-286-2075	H29.6.1
265	(株)エステム	〒457-0821 愛知県名古屋南区弥次エ町2丁目19番地の1 TEL052-611-0611 FAX052-612-9384	H30.3.22

(2)水道法第34条の2関係

○厚生労働大臣の登録を受けた簡易専用水道 検査機関(長野県を区域としている機関)

番号	機関名	連絡先	登録年月日
2	(一社)群馬県薬剤師会	〒371-0013 群馬県前橋市西片貝町5丁目18番地の36 TEL027-223-7736 FAX027-223-5308	H31.3.31
11	(一財)岐阜県公衆衛生検査センター	〒500-8148 岐阜県岐阜市曙町4丁目6番地 TEL058-247-1300 FAX058-248-0229	H31.3.31
44	(一財)上越環境科学センター	〒942-0063 新潟県上越市下門前1666番地 TEL0255-43-7664 FAX0255-43-7882	H31.3.31
55	(一社)長野県薬剤師会	〒390-0802 松本市旭2丁目10番15号 TEL0263-34-5511 FAX0263-34-0075	H31.3.31
85	(一社)新潟県環境衛生中央研究所	〒940-2127 新潟県長岡市新産2丁目12番地7 TEL0258-46-7151 FAX0258-46-9851	R1.10.12
96	(一社)長野市薬剤師会	〒380-0918 長野市アークス13-11 TEL026-227-3222 FAX026-227-3806	H29.12.12
101	(一社)上田薬剤師会	〒386-0016 上田市国分994番地1 TEL0268-29-1132 FAX0268-29-1156	H30.7.14
108	(一財)北陸保健衛生研究所	〒920-1154 石川県金沢市太陽が丘3丁目1番2 TEL076-224-2122 FAX076-224-2132	R1.9.19
112	(株)江東微生物研究所	〒133-0057 東京都江戸川区西小岩5丁目18番6号 TEL03-3672-9171	H29.6.12
126	中央環境理研(株)	〒400-0306 山梨県アルプス市小笠原6番地 TEL055-283-6155 FAX055-286-2075	R1.5.24
128	(株)日吉	〒523-8555 滋賀県近江八幡市北之庄町908番地 TEL0748-32-5111 FAX0748-32-3339	R1.10.5
133	(株)科学技術開発センター	〒381-0025 長野県長野市大字北長池字南長池境2058番地3 TEL026-263-2010 FAX026-263-2012	R2.3.28
146	環境未来(株)	〒390-1242 松本市和田4010番地5 TEL0263-88-3911 FAX0263-88-3366	R1.6.21
148	(株)総合保健センター	〒509-0201 岐阜県可児市川合136番地8 TEL0574-63-7703 FAX:0574-63-7706	R1.11.19
150	(株)日本分析	〒174-0051 東京都板橋区小豆沢2丁目26番14号 TEL03-5914-4431 FAX 03-5914-4432	R1.12.16

35. 水道水質基準と検査頻度

※令和2年4月1日から適用

番号	項目名	基準値	検査頻度	検査頻度減の可否	省略の可否	省略の際の検討事項
1	一般細菌	100以下	1回/月	不可	不可	/
2	大腸菌	検出されないこと。				
9	亜硝酸態窒素	0.04mg/l以下	4回/年	*に同じ		
11	硝酸態窒素及び亜硝酸態窒素	10mg/l以下				
38	塩化物イオン	200mg/l以下	1回/月	自動的に測定・記録をしている場合: 1回/3月		
46	有機物(全有機炭素(TOC)の量)	3mg/l以下				
47	pH値	5.8以上8.6以下				
48	味	異常でないこと。				
49	臭気	異常でないこと。				
50	色度	5度以下				
51	濁度	2度以下	4回/年	不可		
10	シアン化物イオン及び塩化シアン	0.01mg/l以下				
21	塩素酸	0.6mg/l以下				
22	クロロ酢酸	0.02mg/l以下				
23	クロロホルム	0.06mg/l以下				
24	ジクロロ酢酸	0.03mg/l以下				
25	ジブロモクロロメタン	0.1mg/l以下				
27	総トリハロメタン(クロロホルム、ジブロモクロロメタン、プロモジクロロメタン及びプロモホルム)のそれぞれの濃度の総和	0.1mg/l以下				
28	トリクロロ酢酸	0.03mg/l以下				
29	プロモジクロロメタン	0.03mg/l以下				
30	プロモホルム	0.09mg/l以下				
31	ホルムアルデヒド	0.08mg/l以下	4回/年	*に同じ	原水が海水の場合は省略できない。 オゾン処理の場合及び次亜塩素酸消毒の場合は省略できない。	
13	ホウ素及びその化合物	1.0mg/l以下				
26	臭素酸	0.01mg/l以下				
3	カドミウム及びその化合物	0.003mg/l以下				
4	水銀及びその化合物	0.0005mg/l以下				
5	セレン及びその化合物	0.01mg/l以下				
7	ヒ素及びその化合物	0.01mg/l以下				
12	フッ素及びその化合物	0.8mg/l以下				
36	ナトリウム及びその化合物	200mg/l以下				
37	マンガン及びその化合物	0.05mg/l以下				
39	カルシウム、マグネシウム等(硬度)	300mg/l以下				
40	蒸発残留物	500mg/l以下				
41	陰イオン界面活性剤	0.2mg/l以下				
44	非イオン界面活性剤	0.02mg/l以下				
45	フェノール類	0.005mg/l以下				
6	鉛及びその化合物	0.01mg/l以下	4回/年	* 原水の水質が大きく変わるおそれが少ないと認められる場合であって、過去3年間における検査結果がすべて基準値の1/5以下の場合: 1回/年 基準値の1/10以下の場合: 1回/3年	過去の検査結果が基準値の1/2を超えたことがなく、かつ、原水並びに水源及びその周辺の状況から検査する必要がないことが明らかなる場合は省略することができる。	
8	六価クロム化合物	0.02mg/l以下				
32	亜鉛及びその化合物	1.0mg/l以下				
33	アルミニウム及びその化合物	0.2mg/l以下				
34	鉄及びその化合物	0.3mg/l以下				
35	銅及びその化合物	1.0mg/l以下				
14	四塩化炭素	0.002mg/l以下				
15	1,4-ジオキサン	0.05mg/l以下				
16	シス-1,2-ジクロロエチレン及びトランス-1,2-ジクロロエチレン	0.04mg/l以下				
17	ジクロロメタン	0.02mg/l以下				
18	テトラクロロエチレン	0.01mg/l以下				
19	トリクロロエチレン	0.01mg/l以下				
20	ベンゼン	0.01mg/l以下	1回/月	左記の事項を産出する藻類の発生が少なく、検査を行う必要がないことが明らかであると認められる期間を除く。	施設の薬品等及び資機材等の使用状況も勘案する。 地下水を水源とする場合は、近傍の地下水の状況も勘案する。 停滞水を水源とする場合は、藻類の発生状況も勘案する。	
42	(4S, 4aS, 8aR)-オクタヒドロ-4,8a-ジメチルナフタレン-4a(2H)-オール(別名ジェオスミン)	0.00001mg/l以下				
43	1,2,7,7-テトラメチルピシクロ[2,2,1]ヘプタン-2-オール(別名2-メチルイソボルネオール)	0.00001mg/l以下				

注1: 省略した項目については、3年に1回程度は、確認のため検査を実施すること。(厚生労働省通知)
 注2: 原水の検査についても全項目検査(消毒副生成物: 11項目、味を除く。)を年1回は実施すること。(厚生労働省通知)
 注3: 水質管理目標設定項目等についても必要に応じ実施すること。(厚生労働省通知)

36. 水道水源保全地区の概況(令和2年3月末)

水道水源保全地区は、長野県水環境保全条例(平成4年条例第12号)に基づき、水道水源を保全するため特に必要な区域として、知事が指定するものです。

指定による規制

地区内における次の行為をしようとする場合は、あらかじめ知事に協議し、その同意を得なければなりません。

- (1)ゴルフ場の建設 (2)廃棄物の最終処分場の設置 (3)1haを超える土石類の採取等の土地の形質の変更

広域名	市町村名	保全地区名	面積 (ha)	指定 年度
佐久	南牧村	所沢水道水源保全地区	265	H 6
	北相木村	横屋沢水道水源保全地区	48	H 7
		寄沢水道水源保全地区	4	H 13
上小	上田市	余里水道水源保全地区	30	H 8
	長和町	大沢水道水源保全地区	53	H 8
		上組水道水源保全地区	25	H 8
		北沢水道水源保全地区	60	H 8
	青木村	田沢水道水源保全地区	44	H 7
		臼川水道水源保全地区	39	H 10
上伊那	伊那市	猪鹿水道水源保全地区	290	H 11
		大沢水道水源保全地区	180	H 13
	駒ヶ根市	吉瀬水道水源保全地区	12	H 26
		大曾倉水道水源保全地区	12	H 26
		中山水道水源保全地区	2	H 26
		中曾倉水道水源保全地区	7	H 26
		上割水道水源保全地区	5	H 26
		北割水道水源保全地区	23	H 27
	辰野町	大沢水道水源保全地区	40	H 11
	飯島町	山ノ田水道水源保全地区	118	H 11
飯伊	飯田市	水荒沢水道水源保全地区	21	H 5
		金七沢水道水源保全地区	157	H 9
	阿智村	長九郎沢水道水源保全地区	67	H 6
	平谷村	大松沢水道水源保全地区	40	H 6
	根羽村	萁野水道水源保全地区	110	H 7
	売木村	岩倉水道水源保全地区	32	H 12
	天龍村	風吹山水道水源保全地区	15	H 11
木曾	南木曾町	妻籠水道水源保全地区	85	H 11
	木曾町	岩井ノ沢水道水源保全地区	84	H 7
		桧尾水道水源保全地区	69	H 8
	木祖村	塩沢水道水源保全地区	191	H 7
	大桑村	木村沢水道水源保全地区	13	H 9
野尻水道水源保全地区		121	H 12	
松本	安曇野市	黒沢水道水源保全地区	161	H 6
	筑北村	四阿屋水道水源保全地区	165	H 7
大北	大町市	一津水道水源保全地区	112	H 12
長野	長野市	大清水水道水源保全地区	23	H 5
		左右水道水源保全地区	8	H 10
		尾倉沢水道水源保全地区	83	H 11
		下祖山水道水源保全地区	133	H 13
	須坂市	豊丘水道水源保全地区	99	H 5
	高山村	鞠子水道水源保全地区	174	H 6
		屋知水道水源保全地区	145	H 9
		防風沢水道水源保全地区	140	H 13
		油久保水道水源保全地区	38	H 18
小川村	桐山・鳥立水道水源保全地区	190	H 7	
北信	山ノ内町	かつら・二の沢水道水源保全地区	31	H 8
27市町村 46地区			3,764	

* 諏訪には保全地区はなし

37. 国庫補助等採択基準及び補助・交付率

(1) 上水道事業及び水道用水供給事業に係る国庫補助(水道水源開発等施設整備費補助)

《平成31年2月7日適用》

区分、[主な対象施設]		国庫補助採択基準(交付要綱等の抜粋)	補助率	
全般		地方公共団体(一部事務組合を含む)が行う事業で補助対象費用100,000千円以上ただし、市町村実施事業及び水道水源自動監視施設整備費は10,000千円以上		
水道水源開発施設整備費	水道水源開発施設整備費 [ダム及び堰等]	次のいずれかに該当する事業 1 水道事業 (1) 資本単価が90(H21以前に採択:70)円/m3以上 (2) H21以前に採択 …省略 2 水道用水供給事業 (1) 資本単価が70(H21以前に採択:50)円/m3以上 (2) H21以前に採択 …省略 3 海水淡水化施設の整備事業 …省略	1/3 1/2 1/3 1/2 1/2	
	遠距離導水等施設整備費 [取水及び導水に必要な施設]	次のいずれにも該当する事業 1 水路の延長が7km以上のもの 2 水道水源開発施設整備費の国庫補助対象事業と一体のもの	1/3 又は 1/2	
水道施設機能維持整備費 [非常用発電設備、土砂災害対策及び浸水災害対策に必要な施設]		次のいずれにも該当する事業 1 資本単価が、水道事業は90円/m3以上、水道用水供給事業は70円/m3以上 2 次のいずれかに該当するもの (1) 基幹となる浄水施設(日量5,000m3以下を除く)が、自然流下方式による施設運転が不可能であり、運転用の自家発電設備が未整備 (2) 基幹となる浄水施設が、土砂災害警戒区域内に位置 (3) 基幹となる浄水施設が、浸水想定区域内に位置	1/4 1/3 1/3	
		高度浄水施設等整備費 [高度浄水施設(生物処理施設、オゾン処理施設、活性炭処理施設、膜ろ過施設及び紫外線処理施設等)、水道原水水質改善施設(水道原水バイパス管等)及び代替水源施設(取水、導水、浄水、送水及び配水に必要な施設)]	次のいずれにも該当する事業 (生物、オゾン及び活性炭(粉末除く)処理施設については厚生労働大臣が認めた基準事業費による上限あり) 1 高度浄水施設等の整備が特に必要と認められる事業(基準超過、指標菌検出等) 2 次のいずれかに該当するもの (1) 病原性原虫の汚染に対処するためのろ過施設及び紫外線処理施設の整備又は改良については、次のいずれかに該当する事業 a 既設の浄水施設が塩素消毒のみ b 既設の浄水施設が緩速ろ過又は急速ろ過設備で、浄水の濁度を0.1度以下に維持できない施設 (2) 水質の安全、安定のために必要な原水調整池及び従来の浄水処理のレベルアップのためのろ過施設の整備については、次のいずれにも該当する事業 a 給水人口5万人未満 b 施設整備後30年以上経過した浄水場の全面改築に併せて整備するもの (3) 代替水源施設の整備については、ろ過施設の整備と比較して安価であるもの 3 (1) 水道事業は、資本単価が90(H21以前に採択:70)円/m3以上 (2) 水道用水供給事業は、資本単価が70(H21以前に採択:50)円/m3以上 上記1、2の基準を満たす病原性原虫汚染対策であって、3の基準に満たない事業	1/4 (H27以前の採択事業及び財政再建団体が行う事業は1/3) 1/4
				1/4

37. 国庫補助等採択基準及び補助・交付率

(2)簡易水道事業及び飲料水供給施設に係る国庫補助(簡易水道等施設整備費補助)

《平成31年4月1日適用》

区分		補助率(交付要綱の抜粋)
水道未普及地域解消事業 簡易水道再編推進事業 生活基盤近代化事業	簡易水道事業	1 財政力指数が0.30を超える市町村では1/4 ただし、単位管延長6m以上20m未満では1/3、単位管延長20m以上では4/10 2 財政力指数が0.30以下の市町村では1/3、ただし単位管延長7m以上では4/10 3 1及び2にかかわらず、水源地域対策特別事業では 4/10 4 1、2及び3にかかわらず、放射線量分析機器では 1/4
	飲料水供給施設	4/10

区分		国庫補助対象事業(取扱要領等の抜粋)
全般		市町村(一部事務組合を含む)が行う事業で補助対象費用(全体工期に係るもの)が1,000万円以上ただし、放射線量の確認を行うための分析機器については10万円以上 H18以前からの補助事業についてはH31限りとして特例あり 補助対象となる給水量について基準あり
水道未普及地域解消事業	(本事業全般)	市町村が策定し厚生労働大臣が認めた水道未普及地域解消計画に基づき施行される事業
	新設	次の(1)及び(2)いずれにも該当する簡易水道事業又は飲料水供給施設を新設する事業(飲料水供給施設は給水人口10人以上100人以下・別に特例あり) (1) 会計が同一又は管理が一体である等経営実態が一体である事業が存在しない (2) 既存の水道と接続せず、既存水道の給水区域から道路延長が原則10km以上離れている ただし、簡易水道施設の新設において給水人口が現在人口の2倍を超える部分は補助対象外
	広域簡易水道	簡易水道を布設し得る条件(給水人口101人以上5,000人以下)を備えた複数の地域間を原則200m以上(別に特例あり)の連絡管で連絡して5,000人を超える給水人口の水道施設(上水道事業)を新設する事業 ただし、同一行政区域内に既存市町村営水道事業がある場合は当該水道事業が経営するものに限る
	飛地区域	次の(1)又は(2)いずれかに該当する事業 (1) 簡易水道又は飲料水供給施設を布設し得る条件(給水人口10人以上5,000人以下)を備えた地域(別に特例あり)において、既存の水道事業の給水区域から原則として200m以上離れた地域に既存の水道事業の経営による水道施設を整備 (2) (1)の地域又はその周辺で水源確保が困難で、同一行政区域内にある水道事業から浄水を受ける水道のうち、水道事業の給水区域から原則200m以上(別に特例あり)の連絡管で連絡して水道施設を整備(飲料水供給施設の整備は給水人口10人以上100人以下・別に特例あり)
	給水区域内無水源	既認可給水区域で、まだ水道が布設されていない給水人口101人以上5,000人以下の地区に対し、現在給水されている区域から原則200m以上の連絡管で連絡して水道施設を整備する事業
	区域拡張	市町村が、簡易水道事業について給水人口10人以上(別に特例あり)の区域拡張又は飲料水供給施設について従前の給水人口の20%以上(別に特例あり)の区域拡張を行う事業(当該事業に必要な、生活基盤近代化事業の対象となる基幹的施設整備事業を含む)
簡易水道再編推進事業	統合簡易水道	市町村が、特定簡易水道事業でない簡易水道事業(*1)又は特定飲料水供給施設でない飲料水供給施設(*2)に係る統合簡易水道施設を整備する事業で、次の(1)~(3)のいずれかに該当するもの (1) 市町村が策定する統合簡易水道施設整備計画に基づく、水道未普及地域解消事業(給水人口50人以上)及び生活基盤近代化事業の対象となる施設整備と基幹的施設の新設事業 (2) 統合簡易水道施設の給水区域内において、水源が枯渇し、その周辺で水源の確保が困難で、当該水道事業以外の水道事業(原則200m以上離れたもの)から浄水を受けて統合簡易水道施設整備事業を行うことが最も経済的、合理的で厚生労働大臣が認めた事業 ただし、H29以降は、H19以降に統合により上水道事業に含まれた簡易水道施設又は飲料水供給施設で、他の水道施設から原則200m以上離れたものについての、同一水道事業内の離れた水道施設間の連絡管整備事業で、次のア及びイいずれにも該当し厚生労働大臣が認めた事業を含む ア 水源が枯渇し、その周辺で水源確保が困難で、当該水道施設以外の水道施設から浄水を受ける連絡管の整備が最も経済的、合理的 イ 当該上水道事業の資本単価が全上水道事業の平均以上で、かつ当該施設の有収水量当たりの連絡管整備費用が平均以上 (3) 経営の一元化、管理の一体化等を図る場合の遠隔監視システムの整備
簡易水道再編推進事業	2 簡易水道統合整備事業	市町村が、特定簡易水道事業でない簡易水道事業(*1)の簡易水道施設又は特定飲料水供給施設でない飲料水供給施設(*2)を統合整備する事業で、次の(1)又は(2)に該当するもの (1) 市町村が策定する簡易水道統合整備計画に基づき、上水道施設と簡易水道施設又は飲料水供給施設との統合整備を行うために必要な、水道未普及地域解消事業(給水人口50人以上)及び生活基盤近代化事業の対象となる施設整備と基幹的施設の新設事業 (2) 経営の一元化、管理の一体化等を図る場合の遠隔監視システムの整備

区分	国庫補助対象事業(取扱要領等の抜粋)
生活基盤近代化事業	<p>増補改良</p> <p>市町村が、次の①～③のいずれかに該当する施設の増補改良を行う事業で、次の(1)～(7)のいずれかに該当するもの</p> <p>① 特定簡易水道事業でない簡易水道事業(*1)の簡易水道施設(ただし、(1)に該当する事業では特定経営状況事業(*3)に限る)</p> <p>② 特定飲料水供給施設でない飲料水供給施設(*2)</p> <p>③ H19以降に統合により上水道事業に含まれた簡易水道施設又は飲料水供給施設で、他の水道施設から原則200m以上距離があり、当該上水道事業の資本単価が全上水道事業の平均以上で、かつ当該施設の有収水量当たりの増補改良事業費用が平均以上</p> <p>(1) 水源の枯渇又は使用水量の増加に係る事業で、次のア及びイのいずれにも該当</p> <p>ア しゅん工後10年以上経過した簡易水道施設又は飲料水供給施設(以下、旧施設)の計画水量が水源の枯渇のため計画どおりに得られなくなったもの、又は給水区域内の人口の増加、若しくは生活改善等により使用水量が増加したため、当初の計画水量では需要に応じられないもの</p> <p>イ 旧施設の渇水期の1人1日最大給水可能量が150ℓ以下</p> <p>(2) 旧施設の水質が「水質基準に関する省令」による水質基準に適合しなくなるおそれが生じたもの</p> <p>(3) 鉛製管の更新</p> <p>(4) クリプトスポリジウム等病原性原虫対策としてのろ過施設(次のア及びイ又はウのいずれかに該当)、紫外線処理施設の整備又はろ過施設の整備に代替して開発する水源の整備</p> <p>ア 水源が表流水、伏流水、湧水又は浅井戸</p> <p>イ 既設設備が塩素消毒のみで、原水中に大腸菌、嫌気性芽胞菌、糞便性の大腸菌群及び連鎖球菌、クリプトスポリジウム若しくはジアルジアが検出、又は取水施設上流等に糞便処理施設が存在</p> <p>ウ 既設設備が緩速ろ過又は急速ろ過で、イの条件に加え、浄水濁度を0.1度以下に維持できない</p> <p>(5) 基幹的な水道構造物の耐震化のための補強事業で、次のア又はイのいずれかに該当しウ～カのいずれにも該当するもの</p> <p>ア 大規模地震対策特別措置法の規定に基づく地震防災対策強化地域に指定されている地域又は南海トラフ地震に係る地震防災対策の推進に関する特別措置法の規定に基づく南海トラフ地震防災対策推進地域</p> <p>イ 地震による水道施設の被害の経験がある、又は今後特にそのおそれがある地域</p> <p>ウ 取水、導水、浄水、送配水施設及びこれらと密接な関連を有する施設(管路は含まない)及びこれらの施設内の基幹的な水道構造物であり、運営に必要な施設</p> <p>エ 地方公営企業法施行規則第14条に定める法定耐用年数以内の施設又は経過年数が財産処分制限期間(H20告示第384号)以内の施設</p> <p>オ H9以前に建築された施設で、耐震診断により水道施設の技術的基準を定める省令(H12省令第15号)に基づく施設基準を満たさないことが明らかであるもの</p> <p>カ 耐震補強又は改築を行った構造物がレベル2地震動に対して、生じる被害が軽微で所期の機能を保持できる構造であること</p> <p>(6) 緊急遮断弁又は非常用電源設備を設置する事業で、次のア又はイのいずれかに該当するもの</p> <p>ア 大規模地震対策特別措置法の規定に基づく地震防災対策強化地域に指定されている地域又は南海トラフ地震に係る地震防災対策の推進に関する特別措置法の規定に基づく南海トラフ地震防災対策推進地域</p> <p>イ 地震による水道施設の被害の経験がある、又は今後特にそのおそれがある地域</p> <p>(7) 核燃料を取扱う施設の周辺の水道事業者が事故時等に放射線量確認を行う分析機器の整備</p>
	<p>基幹改良</p> <p>市町村が、次の①～③のいずれかに該当する基幹的施設の改良を行う事業で、老朽化等により機能が低下した場合の(1)～(4)並びに(5)のいずれかに該当するもの</p> <p>ただし、(1)～(3)は増補改良該当事業を除く</p> <p>① 特定簡易水道事業でない簡易水道事業(*1)の簡易水道施設(ただし、(1)～(4)のいずれかに該当する事業では特定経営状況事業(*3)に限る)</p> <p>② 特定飲料水供給施設でない離島振興対策実施地域における飲料水供給施設</p> <p>③ H19以降に統合により上水道事業に含まれた簡易水道施設及び離島振興対策実施地域における飲料水供給施設のうち、他の水道施設から原則200m以上距離があり、当該上水道事業の資本単価が全上水道事業の平均以上で、かつ当該施設の有収水量当たりの基幹改良事業費用が平均以上</p> <p>(1) しゅん工後原則40年以上経過した構築物を廃止して新設</p> <p>(2) 設置後原則10年以上経過した機械及び装置(関連構築物を含む)を廃止して新設</p> <p>(3) 布設後20年以上経過した管路を廃止して新設</p> <p>ただし、各施設(導水・送水・配水)ごとの管路の延長又は全管路延長の20%以上の改良に限る(別に特例あり)</p> <p>(4) 離島簡易水道について…省略</p> <p>(5) 地震対策として行う石綿セメント管を廃止して新設するもので、次のア又はイのいずれかに該当</p> <p>ア 大規模地震対策特別措置法の規定に基づく地震防災対策強化地域に指定されている地域又は南海トラフ地震に係る地震防災対策の推進に関する特別措置法の規定に基づく南海トラフ地震防災対策推進地域</p> <p>イ 地震による水道施設の被害の経験がある、又は今後特にそのおそれがある地域</p>

区分		国庫補助対象事業(取扱要領等の抜粋)
生活基盤近代化事業	水量拡張	市町村が、次の①～③のいずれかに該当する施設の水量を、従前の計画給水量の20%以上拡張する事業(当該事業に必要な、基幹改良の対象となる基幹的施設改良事業を含む) ① 特定簡易水道事業でない簡易水道事業(*1)(特定経営状況事業(*3)に限る) ② 特定飲料水供給施設でない飲料水供給施設(*2) ③ H19以降に統合により上水道事業に含まれた簡易水道施設又は飲料水供給施設で、他の水道施設から原則200m以上距離があり、当該上水道事業の資本単価が全上水道事業の平均以上で、かつ当該施設の有収水量当たりの水量拡張事業費用が平均以上
閉山炭鉱水道施設		(省略)

(*1、*2)

・特定簡易水道事業及び特定飲料水供給施設とは、事業経営者が同一で次のいずれかに該当する他の水道事業が存在するもの

(ア)会計が同一

(イ)水道施設が接続

(ウ)道路延長距離原則10km未満に給水区域

・特定簡易水道事業又は特定飲料水供給施設でない事業又は施設には、H31までは次のものを含む。ただし、自然災害などの理由により工期を延長するものとして厚生労働省が承認した事業に限る。

H21まで(特定市町村ではH23まで)に市町村が策定し厚生労働省が承認した簡易水道事業統合計画の対象となっている簡易水道事業又は飲料水供給施設

H28までに他の水道事業と統合した簡易水道事業又は飲料水供給施設

・特定市町村とは、次のいずれかの要件を有する市町村

(ア)H19以降に市町村合併を総務大臣により告示された市町村

(イ)H21において、市町村合併に関して法の規定による協議会又は任意の協議会が設置されていた市町村

(ウ)H19以降に大規模な災害に被災し、既存の施設整備計画の変更を余儀なくされた市町村

(エ)厚生労働大臣が特に必要と認めた市町村

(*3)

・特定経営状況事業とは、給水原価が全簡易水道事業の平均(312.86円/m³:H31採択事業分)の半分以上で、

供給単価が全簡易水道事業の平均(168.04円/m³:H31採択事業分)の半分以上かつ供給単価が給水原価の120%以下の簡易水道事業

37. 国庫補助等採択基準及び補助率

(3) 上水道事業及び水道用水供給事業並びに簡易水道事業及び飲料水供給施設に係る交付金(生活基盤施設耐震化等交付金)

《平成31年4月1日適用》

区分、[主な対象施設]		採択基準(交付要綱等の抜粋)	交付率
全般		1 簡易水道事業及び飲料水供給施設にあつては10,000千円以上 2 都道府県が実施する水道事業及び水道用水供給事業にあつては100,000千円以上 ただし、水道水源自動監視施設整備費にあつては10,000千円以上 3 市町村(一部事務組合を含む。)が実施する水道事業及び水道用水供給事業にあつては10,000千円以上	
水道施設等耐震化事業	水道未普及地域解消事業	市町村が策定し厚生労働大臣が認めた水道未普及地域解消計画に基づき施行される事業	
	新設	次の(1)及び(2)いずれにも該当する簡易水道事業又は飲料水供給施設を新設する事業(飲料水供給施設は給水人口10人以上100人以下・別に特例あり) (1) 会計が同一又は管理が一体である等経営実態が一体である事業が存在しない (2) 既存の水道と接続せず、既存水道の給水区域から道路延長が原則10km以上離れている ただし、簡易水道施設の新設において給水人口が現在人口の2倍を超える部分は補助対象外	
	広域簡易水道	簡易水道を布設し得る条件(給水人口101人以上5,000人以下)を備えた複数の地域間を原則200m以上(別に特例あり)の連絡管で連絡して5,000人を超える給水人口の水道施設(上水道事業)を新設する事業 ただし、同一行政区域内に既存市町村営水道事業がある場合は当該水道事業が経営するものに限る	
	飛地区域	次の(1)又は(2)いずれかに該当する事業 (1) 簡易水道又は飲料水供給施設を布設し得る条件(給水人口10人以上5,000人以下)を備えた地域(別に特例あり)において、既存の水道事業の給水区域から原則として200m以上離れた地域に既存の水道事業の経営による水道施設を整備 (2) (1)の地域又はその周辺で水源確保が困難で、同一行政区域内にある水道事業から浄水を受ける水道のうち、水道事業の給水区域から原則200m以上(別に特例あり)の連絡管で連絡して水道施設を整備(飲料水供給施設は給水人口10人以上100人以下・別に特例あり)	
	給水区域内無水源	既認可給水区域で、まだ水道が布設されていない給水人口101人以上5,000人以下の地区に対し、現在給水されている区域から原則200m以上の連絡管で連絡して水道施設を整備する事業	
	区域拡張	市町村が、簡易水道事業について給水人口10人以上(別に特例あり)の区域拡張又は飲料水供給施設について従前の給水人口の20%以上(別に特例あり)の区域拡張を行う事業(当該事業に必要な、生活基盤近代化事業の対象となる基幹的施設整備事業を含む)	
簡易水道再編推進事業	統合簡易水道	市町村が、特定簡易水道事業でない簡易水道事業(*1)又は特定飲料水供給施設でない飲料水供給施設(*2)に係る統合簡易水道施設を整備する事業で、次の(1)～(3)のいずれかに該当するもの (1) 市町村が策定する統合簡易水道施設整備計画に基づく、水道未普及地域解消事業(給水人口50人以上)及び生活基盤近代化事業の対象となる施設整備と基幹的施設の新設事業 (2) 統合簡易水道施設の給水区域内において、水源が枯渇し、その周辺で水源の確保が困難で、当該水道事業以外の水道事業(原則200m以上離れたもの)から浄水を受けて統合簡易水道施設整備事業を行うことが最も経済的、合理的で厚生労働大臣が認めた事業 H29以降は、H19以降に統合により上水道事業に含まれた簡易水道施設又は飲料水供給施設で、他の水道施設から原則200m以上離れたものについての、同一水道事業内の離れた水道施設間の連絡管整備事業で、次のア及びイいずれにも該当し厚生労働大臣が認めた事業を含む ア 水源が枯渇し、その周辺で水源確保が困難で、当該水道施設以外の水道施設から浄水を受ける連絡管の整備が最も経済的、合理的 イ 当該上水道事業の資本単価が全上水道事業の平均以上で、かつ当該施設の有収水量当たりの連絡管整備費用が平均以上 (3) 経営の一元化、管理の一体化等を図る場合の遠隔監視システムの整備	<簡易水道事業> ・財政力指数が0.30を超える市町村では1/4、ただし単位管延長20m以上では4/10、6m以上20m未満では1/3 ・財政力指数が0.30以下の市町村では1/3、ただし単位管延長7m以上では4/10 ・上記にかかわらず、水源地域対策特別事業では4/10 ・上記にかかわらず、放射線量分析機器では1/4
	簡易水道統合整備事業	市町村が、特定簡易水道事業でない簡易水道事業(*1)の簡易水道施設又は特定飲料水供給施設でない飲料水供給施設(*2)を統合整備する事業で、次の(1)又は(2)に該当するもの (1) 市町村が策定する簡易水道統合整備計画に基づき、上水道施設と簡易水道施設又は飲料水供給施設との統合整備を行うために必要な、水道未普及地域解消事業(給水人口50人以上)及び生活基盤近代化事業の対象となる施設整備と基幹的施設の新設事業 (2) 経営の一元化、管理の一体化等を図る場合の遠隔監視システムの整備	<飲料水供給施設> ・4/10
生活基盤近代化事業	増補改良	市町村が、次の①～③のいずれかに該当する施設の増補改良を行う事業で、次の(1)～(7)のいずれかに該当するもの ① 特定簡易水道事業でない簡易水道事業(*1)の簡易水道施設(ただし、(1)に該当する事業では特定経営状況事業(*3)に限る) ② 特定飲料水供給施設でない飲料水供給施設(*2) ③ H19以降に統合により上水道事業に含まれた簡易水道施設又は飲料水供給施設で、他の水道施設から原則200m以上距離があり、当該上水道事業の資本単価が全上水道事業の平均以上で、かつ当該施設の有収水量当たりの増補改良事業費用が平均以上 (1) 水源の枯渇又は使用水量の増加に係る事業で、次のア及びイいずれにも該当 ア しゅん工後10年以上経過した簡易水道施設又は飲料水供給施設(以下、旧施設)の計画水量が水源の枯渇のため計画どおりに得られなくなったもの、又は給水区域内の人口の増加、若しくは生活改善等により使用水量が増加したため、当初の計画水量では需要に応じられないもの イ 旧施設の渇水期の1人1日最大給水可能量が150ℓ以下 (2) 旧施設の水質が「水質基準に関する省令」による水質基準に適合しなくなるおそれが生じたもの (3) 鉛製管の更新 (4) クリプトスポリジウム等病原性原虫対策としてのろ過施設、紫外線処理施設の整備又は代替して開発する水源の整備で、次のアに該当しイ又はウのいずれかに該当するもの ア 水源が表流水、伏流水、湧水又は浅井戸 イ 既設設備が塩素消毒のみで、原水中に大腸菌、嫌気性芽胞菌、糞便性の大腸菌群及び連鎖球菌、クリプトスポリジウム若しくはジアルジアが検出、又は取水施設上流等に糞便処理施設が存在 ウ 既設設備が緩速ろ過又は急速ろ過で、イの条件に加え、浄水濁度を0.1度以下に維持できない (5) 基幹的な水道構造物の耐震化のための補強事業で、次のア又はイのいずれかに該当しウ～カのいずれにも該当するもの ア 大規模地震対策特別措置法の規定に基づく地震防災対策強化地域に指定されている地域又は南海トラフ地震に係る地震防災対策の推進に関する特別措置法の規定に基づく南海トラフ地震防災対策推進地域 イ 地震による水道施設の被害の経験がある、又は今後特にそのおそれがある地域 ウ 取水、導水、浄水、送配水施設及びこれらと密接な関連を有する施設(管路は含まない)及びこれらの施設内の基幹的な水道構造物であり、運営に必要な施設 エ 地方公営企業法施行規則第14条に定める法定耐用年数以内の施設又は経過年数が財産処分制限期間(H20告示第384号)以内の施設 オ H9以前に建築された施設で、耐震診断により水道施設の技術的基準を定める省令(H12省令第15号)に基づく施設基準を満たさないことが明らかであるもの カ 耐震補強又は改築を行った構造物がレベル2地震動に対して、生じる被害が軽微で所期の機能を保持できる構造であること	

区分、[主な対象施設]		採択基準(交付要綱等の抜粋)	交付率
水道施設等耐震化事業	生活基盤近代化事業	増補改良 (6) 緊急遮断弁又は非常用電源設備を設置する事業で、次のア又はイのいずれかに該当するもの ア 大規模地震対策特別措置法の規定に基づく地震防災対策強化地域に指定されている地域又は南海トラフ地震に係る地震防災対策の推進に関する特別措置法の規定に基づく南海トラフ地震防災対策推進地域 イ 地震による水道施設の被害の経験がある、又は今後特にそのおそれがある地域 (7) 核燃料を取扱う施設の周辺の水道事業者が事故時等に放射線量確認を行う分析機器の整備	<p><簡易水道事業></p> <ul style="list-style-type: none"> ・財政力指数が0.30を超える市町村では1/4、ただし単位管延長20m以上では4/10、6m以上20m未満では1/3 ・財政力指数が0.30以下の市町村では1/3、ただし単位管延長7m以上では4/10 ・上記にかかわらず、水源地域対策特別事業では4/10 ・上記にかかわらず、放射線量分析機器では1/4 <p><飲料水供給施設></p> <ul style="list-style-type: none"> ・4/10
		基幹改良 市町村が、次の①～③のいずれかに該当する基幹的施設の改良を行う事業で、老朽化等により機能が低下した場合の(1)～(5)のいずれかに該当するもの。ただし、(1)～(3)は増補改良該当事業を除く ① 特定簡易水道事業でない簡易水道事業(*1)の簡易水道施設(ただし、(1)～(4)のいずれかに該当する事業では特定経営状況事業(*3)に限る) ② 特定飲料水供給施設でない離島振興対策実施地域における飲料水供給施設 ③ H19以降に統合により上水道事業に含まれた簡易水道施設又は離島振興対策実施地域における飲料水供給施設のうち、他の水道施設から原則200m以上距離があり、当該上水道事業の資本単価が全上水道事業の平均以上で、かつ当該施設の有収水量当たりの基幹改良事業費用が平均以上 (1) しゅん工後原則40年以上経過した構築物を廃止して新設 (2) 設置後原則10年以上経過した機械及び装置(関連構築物を含む)を廃止して新設 (3) 布設後20年以上経過した管路を廃止して新設 ただし、各施設(導水・送水・配水)ごとの管路の延長又は全管路延長の20%以上の改良に限る(別に特例あり) (4) 離島簡易水道について…省略 (5) 地震対策として行う石綿セメント管を廃止して新設するもので、次のア又はイのいずれかに該当 ア 大規模地震対策特別措置法の規定に基づく地震防災対策強化地域に指定されている地域又は南海トラフ地震に係る地震防災対策の推進に関する特別措置法の規定に基づく南海トラフ地震防災対策推進地域 イ 地震による水道施設の被害の経験がある、又は今後特にそのおそれがある地域	
		水量拡張 市町村が、次の①～③のいずれかに該当する施設の水量を、従前の計画給水量の20%以上拡張する事業(当該事業に必要な、基幹改良の対象となる基幹的施設改良事業を含む) ① 特定簡易水道事業でない簡易水道事業(*1)(特定経営状況事業(*3)に限る) ② 特定飲料水供給施設でない飲料水供給施設(*2) ③ H19以降に統合により上水道事業に含まれた簡易水道施設又は飲料水供給施設で、他の水道施設から原則200m以上距離があり、当該上水道事業の資本単価が全上水道事業の平均以上で、かつ当該施設の有収水量当たりの水量拡張事業費用が平均以上	
高度浄水施設等整備費	高度浄水施設等整備費[高度浄水施設(生物処理施設、オゾン処理施設、活性炭処理施設、膜ろ過施設及び紫外線処理施設等)、水道原水水質改善施設(水道原水バイパス管等)及び代替水源施設(取水、導水、浄水、送水及び配水に必要な施設)]	次のいずれにも該当する事業 (生物、オゾン及び活性炭(粉末除く)処理施設については厚生労働大臣が認めた基準事業費による上限あり) 1 高度浄水施設等の整備が特に必要と認められる事業(基準超過、指標菌検出等) 2 次のいずれかに該当するもの (1) 病原性原虫の汚染に対処するためのろ過施設及び紫外線処理施設の整備又は改良については、次のいずれかに該当する事業 a 既設の浄水施設が塩素消毒のみ b 既設の浄水施設が緩速ろ過又は急速ろ過設備で、浄水の濁度を0.1度以下に維持できない施設 (2) 水質の安全、安定のために必要な原水調整池及び従来の浄水処理のレベルアップのためのろ過施設の整備については、次のいずれにも該当する事業 a 給水人口5万人未満 b 施設整備後30年以上経過した浄水場の全面改築に併せて整備するもの (3) 代替水源施設の整備については、ろ過施設の整備と比較して安価であるもの 3 (1) 水道事業は、資本単価が90(H21以前に採択:70)円/m ³ 以上 (2) 水道用水供給事業は、資本単価が70(H21以前に採択:50)円/m ³ 以上 上記1、2の基準を満たす病原性原虫汚染対策であって、3の基準に満たない事業	1/4 (H27以前の採択事業及び財政再建団体が行う事業は1/3)
水道施設等耐震化事業	緊急時給水拠点確保等事業	本事業における「地震対策等地域」Ⅰ～Ⅲは次の地域をいう Ⅰ 大規模地震対策特別措置法の規定に基づく地震防災対策強化地域に指定されている地域又は南海トラフ地震に係る地震防災対策の推進に関する特別措置法の規定に基づく南海トラフ地震防災対策推進地域 Ⅱ 地震、濁水等による水道施設の被害、取水停止の経験がある、又は今後特にそのおそれがある Ⅲ 過去に、有害物質の流出等により取水停止を行い、かつ今後もそのおそれがある	1/4 (H27以前の採択分及び財政再建団体が行う事業は1/3)
		配水池 次のいずれにも該当する事業 (1) 計画一日最大給水量の10時間分を超え、12時間分までの容量の配水池の整備事業 (2) 資本単価が90(H21以前に採択:70)円/m ³ 以上 (3) 地震対策等地域のⅠ～Ⅲのいずれかにおける事業	
		緊急時用連 緊急時において、広域圏域の間、近隣の水道事業者等の間又は同一の水道事業者内(系列間の連絡管に限る)で水道水を相互融通できる施設を整備する(1)又は(2)のいずれかに該当する事業 (1) 一つ以上の水道事業者等が次のいずれにも該当するもの ア 資本単価が90(H21以前に採択:70)円/m ³ 以上 イ 地震対策等地域のⅠ又はⅡのいずれかにおける事業 (2) 厚生労働大臣が認める事業	
		貯留施設 送水又は配水の用に供する管路であって水の貯留機能を合せ持つ施設の整備で、次のいずれにも該当する事業 (1) 資本単価が、水道事業は90(H21以前に採択:70)円/m ³ 以上、水道用水供給事業は70(H21以前に採択:50)円/m ³ 以上 (2) 既設の管路の更新等に併せて整備するもの (3) 地震対策等地域のⅠ又はⅡのいずれかにおける事業	
		緊急遮断弁 緊急時に配水池等の水道水の流失を防止するための緊急遮断弁の整備で、次のいずれにも該当する事業 (1) 資本単価が、水道事業は90(H21以前に採択:70)円/m ³ 以上、水道用水供給事業は70(H21以前に採択:50)円/m ³ 以上 (2) 地震対策等地域のⅠ又はⅡのいずれかにおける事業	
大容量送水 貯留機能を合せ持つ大容量の送水管の整備事業で、次のいずれにも該当する事業 施設規模は、「水道の耐震化計画策定指針」に基づき給水地域全体に10日間程度の応急給水が可能な容量を上限とする (1) 資本単価が、水道事業は90(H21以前に採択:70)円/m ³ 以上、水道用水供給事業は70(H21以前に採択:50)円/m ³ 以上 (2) 地震対策等地域のⅠ又はⅡのいずれかにおける事業 (3) 地震等の災害時には、給水、応急給水などの防災活動の拠点となるもの			

区分、[主な対象施設]		採択基準(交付要綱等の抜粋)	交付率
水道施設等耐震化事業	緊急時給水拠点確保等事業	重要給水施設 基幹病院等の給水優先度が特に高い施設に水道水を配水する配水管で耐震機能を有するものを整備する。次の(1)又は(2)のいずれかに該当する事業 (1) 次のいずれにも該当する事業 ア 資本単価が90(H21以前に採択:70)円/m ³ 以上 イ 地域防災計画等において、災害時に重要な拠点となる病院、診療所又は災害時要援護者の避難拠点等、給水優先度が特に高い施設への配水管 ウ 給水人口5万人以上の水道事業者については、次のaに該当し、かつb～dのいずれかに該当するもの(c、dは平成30年度まで) a 地震対策等地域のⅠ又はⅡのいずれかにおける事業 b 家庭用1か月10m ³ の水道料金が * :1,173円(R1事業) 給水人口5万人以上の水道事業者における平均*より高い事業者 c H21以降に他の水道事業(給水人口5,000人超)又は水道用水供給事業との事業統合を行った事業者 d 他の水道事業(5,000人超)又は水道用水供給事業とのH30までの事業統合計画が広域的な水道整備計画に定められている事業者 (2) 厚生労働大臣が認める事業	1/4 (H27以前の採択分及び財政再建団体が行う事業は1/3)
		基幹水道構造物の耐震化事業 [取水施設、導水施設、浄水施設及び送配水施設等(いずれも管路は含まない)] (厚生労働大臣が認めた基準事業費による上限あり) 配水池及び浄水場等の基幹水道構造物のうち特に耐震化が必要であると認められるものの補強又は改築・更新事業で、次の(1)又は(2)のいずれかに該当する事業 H29以降に採択された事業については、本事業の実施前に近隣事業者等との広域化についても検討すること (1) 次のいずれにも該当する事業 ア 資本単価が、水道事業は90(H21以前に採択:70)円/m ³ 以上、水道用水供給事業は70(H21以前に採択:50)円/m ³ 以上 イ 地方公営企業法施行規則第7条に定める法定耐用年数以内の施設 ウ H9以前に建築された施設 エ 耐震補強又は改築・更新を行った基幹水道構造物については、レベル2地震動に対して、生じる被害が軽微で所期の機能を保持できる構造 オ 地震対策等地域のⅠ又はⅡのいずれかにおける事業 (2) 厚生労働大臣が認める事業	
	水道管路耐震化推進事業	老朽管更新 H27以前に採択された事業及びH28実施事業(H28新規事業は、H28実施分に限る) (1) 次のいずれにも該当する事業 ア 地震対策として行う事業であって、次のaに該当し、かつb～fのいずれかに該当するもの(dはH25まで、eはH30まで)次のaに該当し、かつb～f a 地震対策等地域のⅠ又はⅡのいずれかにおける事業 b 給水人口5万人未満 c 給水人口5万人以上で、家庭用1か月10m ³ の水道料金が * :上欄参照 給水人口5万人以上の水道事業者における平均*より高い事業者 d 給水人口5万人以上で、次の①及び②いずれにも該当(基幹管路における铸铁管、コンクリート管に限る) ① 20年以上経過した铸铁管、コンクリート管が基幹管路延長の10%以上残存 ② 単年度あたり、基幹管路延長の1.5%以上又は5km以上の更新整備 e 給水人口5万人以上で、次の①又は②いずれかに該当 ① H21以降に他の水道事業(給水人口5,000人超)又は水道用水供給事業との事業統合を行った事業者 ② 他の水道事業(5,000人超)又は水道用水供給事業とのH30までの事業統合計画が広域的な水道整備計画に定められている事業者 f 水道用水供給事業者 イ 水道事業で資本単価90(H21以前に採択:70)円/m ³ 以上、又は水道用水供給事業で資本単価70(H21以前に採択:50)円/m ³ 以上 (2) (1)に該当する事業で、水道事業で資本単価140円/m ³ 以上、又は水道用水供給事業で資本単価100円/m ³ 以上 (3) 厚生労働大臣が認める事業	1/3 (H21以前の採択分及びダクタイル铸铁管は1/4) 1/2 (H21以前の採択分及びダクタイル铸铁管は1/3) 1/4
		水道管路緊急改善事業 次のいずれかに該当する事業 1 1ヶ月に10m ³ 使用した場合の家庭用の水道料金が平均料金よりも高く、給水収益に占める企業債残高(企業債残高/給水収益)が基準より高い上水道事業 2 1に該当せず、1ヶ月に10m ³ 使用した場合の家庭用の水道料金が平均料金よりも高く、有収密度が平均値より低い上水道事業者 3 1に該当せず、給水収益に占める企業債残高が基準よりも高く、料金回収率が100%以上の上水道事業者 4 水道用水供給事業者 ※基準となる平均料金、企業債残高、有収密度は、毎年度別途通知する値	1/3
		管路近代化 直結給水を実施するための次のいずれにも該当する事業 (1) 都市計画法に基づく市街化区域及び当該市街化区域と一体となった配水施設の整備を行うことが合理的である給水区域において行う事業で、直結給水対象人口が10万人を限度とするもの (2) 資本単価140円/m ³ 以上	1/4 (H27以前の採択分及び財政再建団体が行う事業は1)
	鉛管更新事 [鉛管の導水管、送水管及び配水管] 鉛管の更新事業で資本単価90(H21以前に採択:70)円/m ³ 以上のもの	1/4 (H27以前の採択分及び財政再建団体が行う事業は1/3)	
	基幹管路耐震化整備事 次のいずれにも該当する事業 (1) 災害復旧と併せて行う導水管、送水管及び厚生労働大臣が認める配水管の耐震化事業 (2) 原形より耐震化が向上する材質又は継手構造を持つ管路による災害復旧 (3) 更新する管路は、災害復旧の補助対象となった管と同等の耐震性を有する材質又は継手構造	1/3 (H27以前の採択分及び財政再建団体が行う事業は1/2)	

区分、[主な対象施設]		採択基準(交付要綱等の抜粋)	交付率
水道事業 運営基盤 強化推進 等事業	水道事業 運営基盤 強化推進 事業	広域化事業 次のいずれにも該当する事業であって、事業開始後5年以内に広域化(事業統合又は経営の一体化)を実現するもの(全体計画は原則10年間とし、2034年度までの時限事業とする) 1 都道府県水道ビジョンに基づく圏域における広域化事業 2 市町村域を超えた3以上の水道事業等の広域化であり、計画給水人口が原則5万人以上(現在給水人口1万人未満の事業体を含む場合は、計画給水人口3万人以上) 3 資本単価が90円/m ³ 以上である水道事業を含む広域化事業 ただし以下のいずれかに該当する場合は資本単価要件はかからない (1)次のいずれにも該当 ①現在給水人口が1万人以下 ②一人当たり管路延長が、一人当たり平均管路延長(R1:12.51m/人)より長い ③1ヶ月に10m ³ 使用した場合の家庭用の水道料金が、平均料金(R1:1,543円)より高い (2)現在給水人口1万人以下の事業体を含む場合、広域化後の圏域における料金回収率100%以上とする計画を策定	1/3
		運営基盤強化等事業 広域化事業に係る対象施設の整備に要する事業費の総額を上限とし、広域化後の圏域において行う施設整備事業	1/3
		水道施設共同化事業 都道府県水道ビジョン等において、将来的に3以上の水道事業等で広域化を行う方針を明示している圏域内の水道事業等が、他の水道事業等と実施する共同の水道施設の建設事業であって、水道事業、簡易水道事業で資本単価90円/m ³ 以上、又は水道用水供給事業で資本単価70円/m ³ 以上のもの	1/3
		水道施設台帳整備事業 水道事業について広域化を検討している協議会等に参加している複数の水道事業が、広域化事業を展開することを意思表示している場合について台帳整備を行うために必要となる事業 (交付額上限:1事業体当たり1百万円)H32までの時限事業とする	1/3
		水道施設台帳電子化促進 広域化を検討している協議会等に参加している水道施設台帳の電子化がされていない水道事業者等が、行政区域を別にする他の水道事業者等と共同で水道施設台帳の電子化を図る事業	1/3
		水道広域化施設整備費 特定広域化施設整備費 H26以前に採択された事業であって、次のいずれにも該当する事業 1 現在居住人口が原則として50万人以上 2 給水量の増加を伴う新設又は増設事業 3 水道法第5条の2に基づく広域的な水道整備計画に基づく事業(別途基準あり) 4 水道事業は、資本単価140(H6以前に採択:用水単価190かつ資本単価120)円/m ³ 以上 水道用水供給事業は、資本単価100(H6以前に採択:用水単価100かつ資本単価80)円/m ³ 以上	1/3
		一般広域化施設整備費 H21以前に採択された事業であって、次のいずれにも該当する事業 1 特定広域化施設整備費の採択基準の1及び2に適合する事業 2 水道事業は、資本単価140(H15以前に採択:70)(H6以前に採択:用水単価130かつ資本単価60)円/m ³ 以上 3 水道用水供給事業は、資本単価100(H15以前に採択:50)(H6以前に採択:用水単価65かつ資本単価40)円/m ³ 以上	1/4
		広域化促進地域上水道施設整備費 H26以前に採択された事業であって、次のいずれにも該当する事業 1 水道法第5条の2に基づく広域的な水道整備計画の区域内の水道事業であって、かつ、特定広域化事業から水道用水の供給を受ける水道事業 2 計画給水人口又は計画給水量が20%以上増加する新設又は拡張事業 3 資本単価が140(H6以前に採択:用水単価190かつ資本単価120)円/m ³ 以上	1/3
		水道広域化促進事業費 H26以前に採択された事業であって、次のいずれにも該当する事業 1 統合後の水道事業が認可を受けている、又は統合に係る水道事業者若しくは水道用水供給事業者の間で統合について合意する旨の協定書等が締結 2 給水人口が概ね10万人以下であり、かつ資本単価90円以上の水道事業を統合の対象に含む 3 経年施設更新事業及び統合関連事業に係る水道施設の整備計画が定められている(要件あり)	1/3
	水道水源 自動監視 施設等整 備費	水道水源自動監視施設整備費 [理化学的指標検査装置及び生物指標検査装置等]	次のいずれにも該当する事業 1 水道水源自動監視施設の整備が必要であると認められる事業 2 2以上の水道事業者等が連携して体系的・効率的かつ計画的に24時間連続して水道水源の監視を行う事業 3 都道府県が定める水道水質管理計画と整合
遠隔監視システム整備費 [計装用機器及び監視操作設備等]		簡易水道事業統合計画に基づき、簡易水道事業等と統合する、又は統合した水道事業者が施設の水準を維持しつつ、経費の縮減を通じた経営の効率化を図るために整備する事業	1/4

(*1、*2)

・特定簡易水道事業及び特定飲料水供給施設とは、事業経営者が同一で次のいずれかに該当する他の水道事業が存在するもの

(ア)会計が同一

(イ)水道施設が接続

(ウ)道路延長距離原則10km未満に給水区域

・特定簡易水道事業又は特定飲料水供給施設でない事業又は施設には、H31までは次のものを含む。ただし、自然災害などの理由により工期を延長するものとして厚生労働省が承認した事業に限る。

H21まで(特定市町村ではH23まで)に市町村が策定し厚生労働省が承認した簡易水道事業統合計画の対象

となっている事業又は施設

H28までに他の水道事業と統合した簡易水道事業

・特定市町村とは、次のいずれかの要件を有する市町村

(ア)H19以降に市町村合併を総務大臣により告示された市町村

(イ)H21において、市町村合併に関して法の規定による協議会又は任意の協議会が設置されていた市町村

(ウ)H19以降に大規模な災害に被災し、既存の施設整備計画の変更を余儀なくされた市町村

(エ)厚生労働大臣が特に必要と認めた市町村

(*3)

・特定経営状況事業とは、給水原価が全簡易水道事業の平均(312.86円/m³:R1採択事業分)の半分以上で、

供給単価が全簡易水道事業の平均(168.04円/m³:R1採択事業分)の半分以上かつ供給単価が給水原価の120%以下の簡易水道事業