

平成 29 年 度

長野 県 の 水 道

(平成29年4月1日～平成30年3月31日)

長野県水道協議会

凡 例

1. 集録の内容

本資料は、厚生労働省による平成29年度水道統計調査の結果に、他調査の結果を部分的に補完して取りまとめたものである。

2. 平成29年度水道統計調査の対象

- (1) 対象の水道 水道用水供給事業、上水道事業、簡易水道事業、専用水道及び小規模水道
- (2) 対象の期間 平成29年4月1日から平成30年3月31日まで(又は平成30年3月31日時点)

3. 水道の区分

- (1) 水道用水供給事業 水道事業者に対してその用水(浄水)を供給する事業
- (2) 上水道 計画給水人口が5,001人以上の水道
- (3) 簡易水道 計画給水人口が101人以上5,000人以下の水道
- (4) 専用水道
 - 寄宿舎、社宅、療養所等における自家用の水道(居住人口101人以上又は一日最大給水量 20m^3 以上)であり、次のいずれかに該当するもの
 - ア. 自己水源の水を供給、又は自己水源と他の水道から供給を受ける水を混合して供給するもの
 - イ. 他の水道から供給を受ける水のみを水源とし、水槽の有効容量の合計が 100m^3 を超えるもの、又は口径25mm以上の導管の全長が1,500mを超えるもの
- (5) 簡易専用水道
 - 上水道又は簡易水道から供給を受ける水のみを水源とし、受水槽の有効容量の合計が 10m^3 を超えるもの(上水道、簡易水道及び専用水道以外)
- (6) 準簡易専用水道
 - 上水道、簡易水道、飲料水供給施設又は簡易給水施設から供給を受ける水のみを水源とし、受水槽を有するもの(上水道、簡易水道、専用水道及び簡易専用水道以外)
- (7) 飲料水供給施設 計画給水人口が50人以上100人以下の水道
- (8) 簡易給水施設 計画給水人口がおおむね20人以上49人以下の水道

4. 人口

行政区域内人口は、長野県が公表している「毎月人口異動調査」に基づく市町村別人口とし、これを基礎に給水区域内人口及び現在給水人口を集計した。

5. 給水普及率

給水普及率 = 現在給水人口(常時居住) / 行政区域内総人口
(上水道、簡易水道及び自己水源のみの専用水道の給水人口)

6. 給水量

- (1) 有効水量 有効水量 = 有収水量 + 無収水量
- (2) 有収水量 料金徴収の基礎となった水量(メータによる実使用水量等)
- (3) 無収水量 管洗浄用、公衆便所用、公衆飲料用及び消火用の水量等
- (4) 無効水量 配水管及びメータ上流の給水管の漏水量等
- (5) 比率
 - ア. 有効率 = 年間有効水量 / 年間給水量
 - イ. 有収率 = 年間有収水量 / 年間給水量
 - ウ. 負荷率 = 一日平均給水量 / 一日最大給水量

7. 水源の種類

- (1) 地表水
 - ア. ダム ダムから直接取水、又はダムに水源手当を依存し下流で取水
 - イ. 湖沼 天然湖等の貯水池から直接取水
 - ウ. 河川 ダム及び湖沼以外の河川水
- (2) 地下水
 - ア. 伏流水 河床又はその付近等を潜流する水
 - イ. 浅井戸 自由水面を有し第一不透水層に達するまでの井戸から取水
 - ウ. 深井戸 第一不透水層以下の水を集水する井戸から取水
 - エ. 湧水 自然に地表に湧き出た地下水
- (3) 受水
 - ア. 原水受水 分水を受けた原水等
 - イ. 浄水受水 水道用水供給事業から、又は分水を受けた浄水

8. 経営分析

(1) 有収水量1m³当たりの費用

給水原価 = (総費用 - 受託工事費) / 年間有収水量

※ 平成26年度の公営企業会計基準の変更に伴い、以下の式による算出数値を併記

給水原価 = (総費用 - 受託工事費 - 長期前受金戻入額) / 年間有収水量

(2) 有収水量1m³当たりの給水収益

供給単価 = 給水収益 / 年間有収水量

9. 管路

(1) 導水管

取水施設(水源)から浄水場まで水を導く管

(2) 送水管

浄水場から配水池まで水を送る管

(3) 配水管

ア. 配水本管 配水池から下流で直接給水装置(給水管等)を分岐しない管

イ. 配水支管 配水池から下流で直接給水装置(給水管等)を分岐する管

(4) 基幹管路

導水管、送水管及び配水本管

(5) 耐震適合性のある管

ア 耐震管

耐震型継手を有するダクタイル鋳鉄管、鋼管、水道配水用ポリエチレン管(高密度)及びステンレス管

イ 「管路の耐震化に関する検討会報告書」において、耐震性能を満たすと評価された管をいう。具体的には上記(5)アの耐震管の他に、K型継手を有するダクタイル鋳鉄管のうち良い地盤に布設されているもの、また、RRロング継手を有する硬質塩化ビニル管をいう(ただし、地震の被災経験が少なく、十分に耐震性能が検証されていない管種、継手を含んでいる。)

※ K形継手等を地盤条件の良い箇所に埋設する場合、その耐震性の評価は水道事業者の判断に委ねられている。

(6) 耐震型継手

ア. ダクタイル鋳鉄管[離脱防止機構付き継手(S・SⅡ・NS・US・UF・KF・PⅡ形等)]

イ. 鋼管[溶接継手]

ウ. 水道配水用ポリエチレン管[熱融着継手]

エ. ステンレス管[耐震型継手]

10. 施設の耐震化

(1) 施設の重要度

ア 浄水場 ランクA 重要度の高い施設(すべての浄水場)

イ 配水池 ランクA 配水本管に直接接続する施設

ランクB 配水本管に直接接続していない施設

(2) 対応済みの判断 下表の塗りつぶし部分に該当した場合を対応済みとする。

○施設の重要度と有すべき耐震性能基準(水道施設の技術的基準を定める省令)

	レベル1地震動(L1)に対して	レベル2地震動(L2)に対して
ランクA	施設の設計能力を損なわない	一定の機能低下をきたしても、速やかに機能回復できる
ランクB	一定の機能低下をきたしても、速やかに機能回復できる	—

レベル1地震動 施設の供用期間中に1~2回発生するレベルの地震動

レベル2地震動 想定される最大規模の地震動

※ 上水道の配水池の総有効容量について、「13. 取水量、浄水量及び配水池容量等」と「19. 施設耐震化状況及び災害時確保水量」で数値が異なっているが、国の水道統計調査でも整合が図られていないため、そのまま掲載することとする。

11. [平成28年度長野県の水道]からの変更点

(1) 「24. 給水人口、施設能力、原水種別等(専用水道)」に「国施設」欄を追加。

I 概 況

1. 総括

(1) 長野県の水道(平成29年度…平成29年4月1日～平成30年3月31日)

水道種別		用水供給	上水道	簡易水道	専用水道	計	割合	
水道数	県営(箇所)	1	1	0	—	—		
	市営(箇所)	0	21	17	—	—		
	町営(箇所)	0	19	30	—	—		
	村営(箇所)	0	13	33	—	—		
	一部事務組合営(箇所)	3	1	0	—	—		
	その他(箇所)	0	6	51	—	—		
	計(箇所)	4	61	131	66	262		
給水人口(人)		—	1,949,003	87,069	1,882	2,037,954		
普及率(%)		県内給水人口2,037,954/県内総人口2,063,495					98.8	
給水量	年間給水量(千 m^3)	50,071	263,028	17,344	(137)	280,372		
	有効水量(千 m^3)	50,002	226,169	12,419	(96)	238,588		
	有効率(%)	99.86	86.0	71.6	(70.0)	85.1		
	有収水量(千 m^3)	49,960	218,627	11,339	(96)	229,966		
	有収率(%)	99.78	83.1	65.4	(70.0)	82.0		
	1日最大(m^3)	145,115	877,573	73,868	—	951,441		
	1日平均(m^3)	137,180	721,934	47,518	(376)	769,452		
	1人1日最大(ℓ)	—	449	848	—	466		
	1人1日平均(ℓ)	—	367	545	(200)	376		
取水量	年間取水量(千 m^3)	51,198	249,639	24,035	—	324,872	100.0%	
	地表水	ダム(千 m^3)	44,414	26,182	357	—	70,953	21.8%
		湖沼(千 m^3)	0	0	201	—	201	0.1%
		河川(千 m^3)	0	66,479	8,167	—	74,646	23.0%
		計(千 m^3)	44,414	92,661	8,726	—	145,801	44.9%
	地下水	伏流水(千 m^3)	0	12,553	4,315	—	16,868	5.2%
		浅井戸(千 m^3)	0	16,929	84	—	17,013	5.2%
		深井戸(千 m^3)	1,675	79,624	2,723	—	84,022	25.9%
		湧水等(千 m^3)	5,109	47,872	8,188	—	61,169	18.8%
	計(千 m^3)	6,784	156,978	15,309	—	179,071	55.1%	
	浄水受水(千 m^3)	—	(50,231)	(336)	—	(50,567)	—	

- *1 専用水道の給水人口は自己水源のみの専用水道の給水人口のみとする。
- *2 上水道の年間給水量、有効水量、有収水量、1人1日最大給水量及び1人1日平均給水量は分水量を除いたものである。
- *3 上水道の1日最大給水量及び1日平均給水量は分水量を含む。
- *4 給水量の計の各項目は専用水道の給水量を含まない。
- *5 専用水道の給水量は1人1日平均給水量を200ℓ、有効率及び有収率を70%として推定したものである。

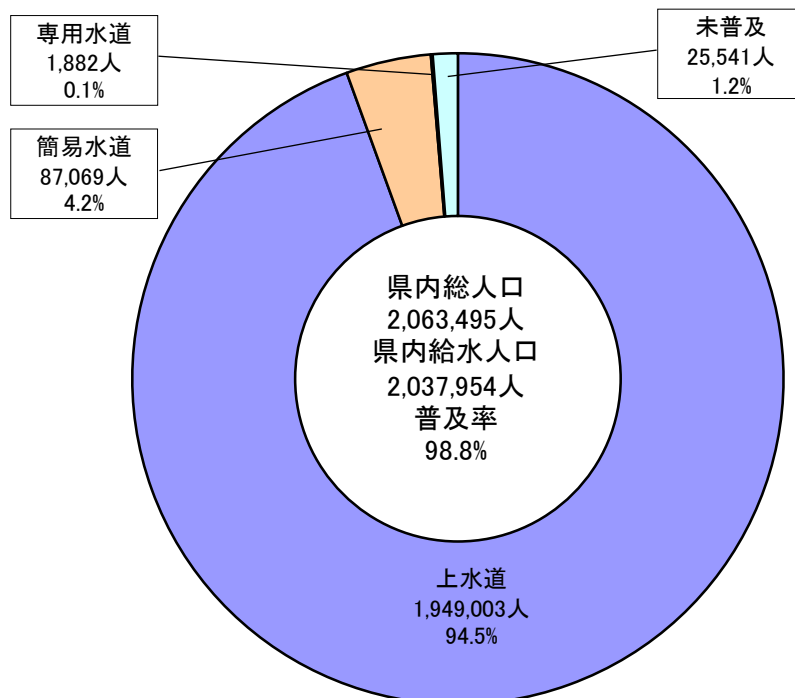
(2) 全国の水道(平成28年度…平成28年4月1日～平成29年3月31日)

水道種別		用水供給	上水道	簡易水道	専用水道	計	割合	
水道数	都道府県営(箇所)	41	5	4,452	—	—		
	市営(箇所)	—	771		—	—		
	町営(箇所)	5	481		—	—		
	村営(箇所)	—	36		—	—		
	一部事務組合営(箇所)	46	53		—	—		
	その他(箇所)	0	9		681	—	—	
	計(箇所)	92	1,355		5,133	8,213	14,793	
給水人口(人)		—	120,229,643	3,695,187	387,583	124,312,413		
普及率(%)		給水人口124,312,413/総人口126,914,344					97.9	
給水量	年間給水量(千 m^3)	4,539,948	14,490,569	552,736	(28,294)	15,043,305		
	有効水量(千 m^3)	4,527,608	13,450,393	415,332	(19,805)	13,865,725		
	有効率(%)	99.7	92.8	75.1	(70.0)	92.2		
	有収水量(千 m^3)	4,524,373	13,080,568	415,332	(19,805)	13,495,900		
	有収率(%)	99.7	90.3	75.1	(70.0)	89.7		
	1日最大(千 m^3)	13,742	44,920	2,098	—	47,018		
	1日平均(千 m^3)	12,438	39,819	1,514	—	41,333		
	1人1日最大(ℓ)	—	372	568	—	379		
	1人1日平均(ℓ)	—	330	410	(200)	334		
取水量	年間取水量(千 m^3)	4,689,251	10,570,359	593,929	—	15,259,610	100.0%	
	地表水	ダム(千 m^3)	3,857,642	3,474,963	256,913	—	7,332,605	48.1%
		湖沼(千 m^3)	62,258	159,003		—	221,261	1.4%
		河川(千 m^3)	667,997	3,154,616		—	3,822,613	25.1%
		計(千 m^3)	4,587,897	6,788,582		—	11,376,479	74.6%
	地下水	伏流水(千 m^3)	41,226	491,515	45,472	—	532,741	3.5%
		浅井戸(千 m^3)	11,124	987,986	115,729	—	999,110	6.5%
		深井戸(千 m^3)	16,006	1,891,386	146,484	—	1,907,392	12.5%
		計(千 m^3)	68,356	3,370,887	307,686	—	3,439,243	22.5%
	その他(千 m^3)	32,998	410,890	29,330	—	443,888	2.9%	
	浄水受水(千 m^3)	—	(4,523,263)	(35,393)	—	(4,523,263)	—	

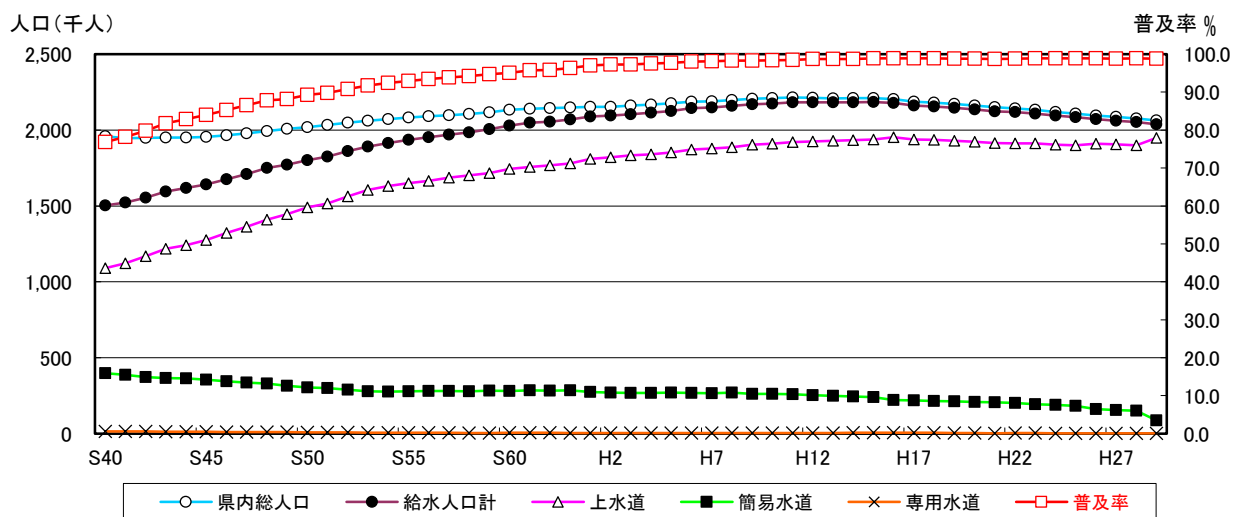
- 上記*1から*5は当表にも該当する。
- *6 厚生労働省医薬・生活衛生局水道課の「平成28年度水道統計」および「平成28年度全国簡易水道統計」による。
- *7 簡易水道の1日平均、1人1日最大及び1人1日平均給水量は県が独自に算出したものである。
- *8 給水量の計の各項目は県が独自に算出したものである。
- *9 取水量の計の各項目は簡易水道の数値を含まない。

2. グラフで表す水道の状況(平成29年度)

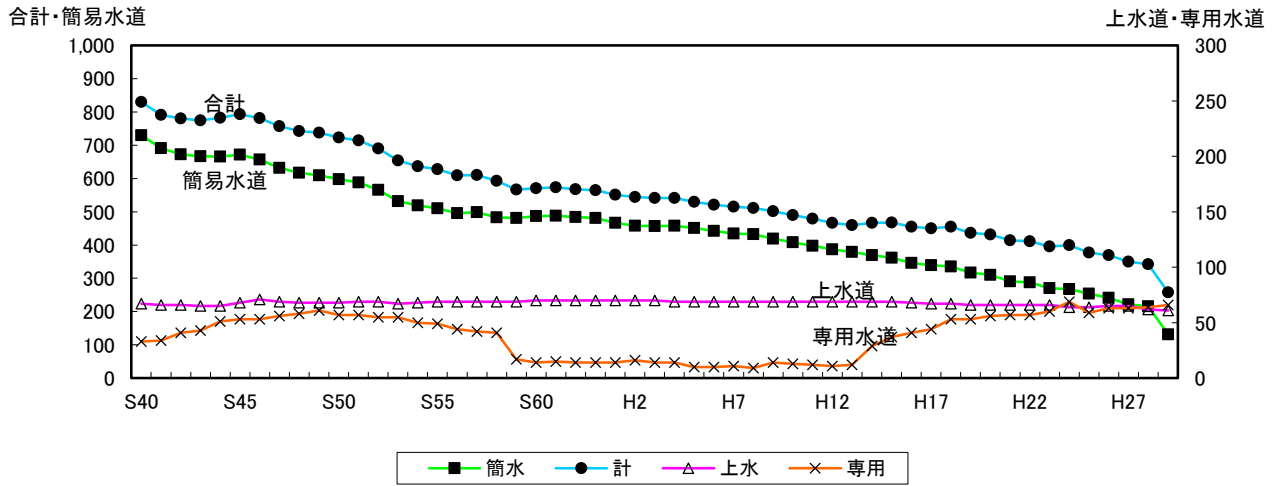
(1) 給水人口及び普及率



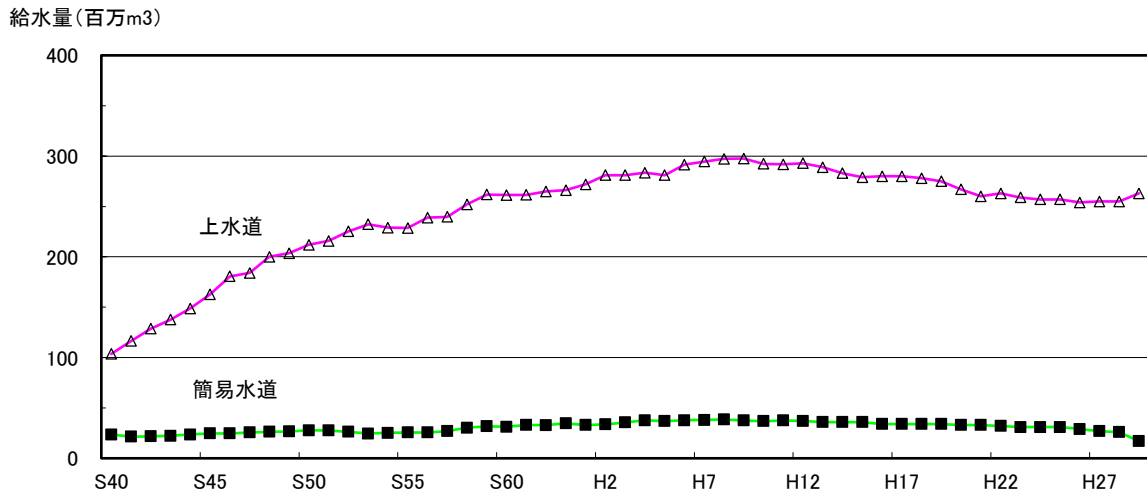
(2) 給水人口の推移



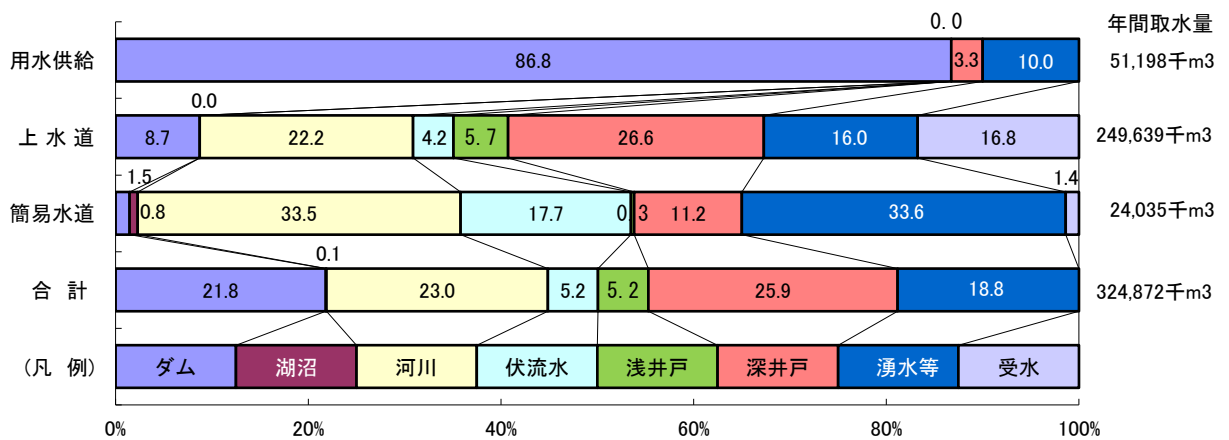
(3) 水道事業数等の推移



(4) 年間給水量の推移

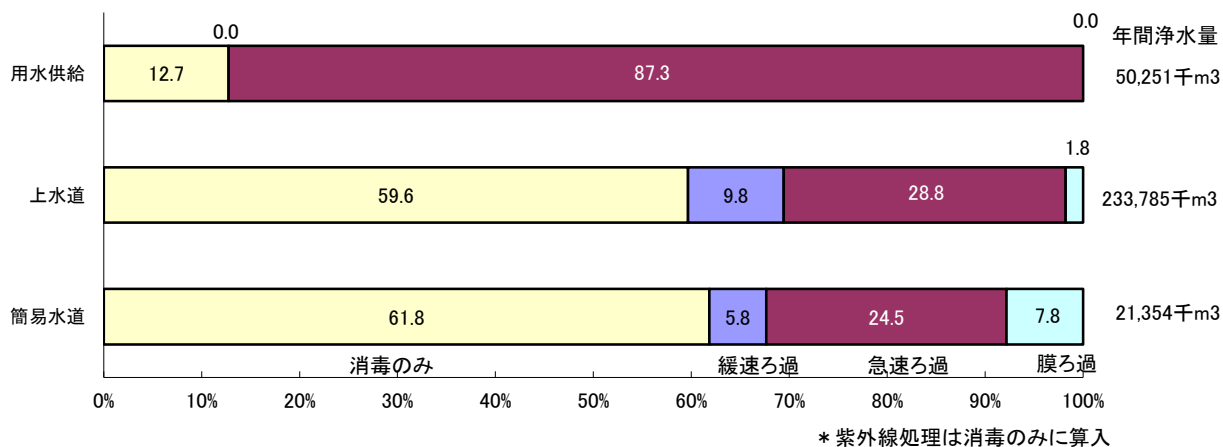


(5) 水源の種類別の取水量

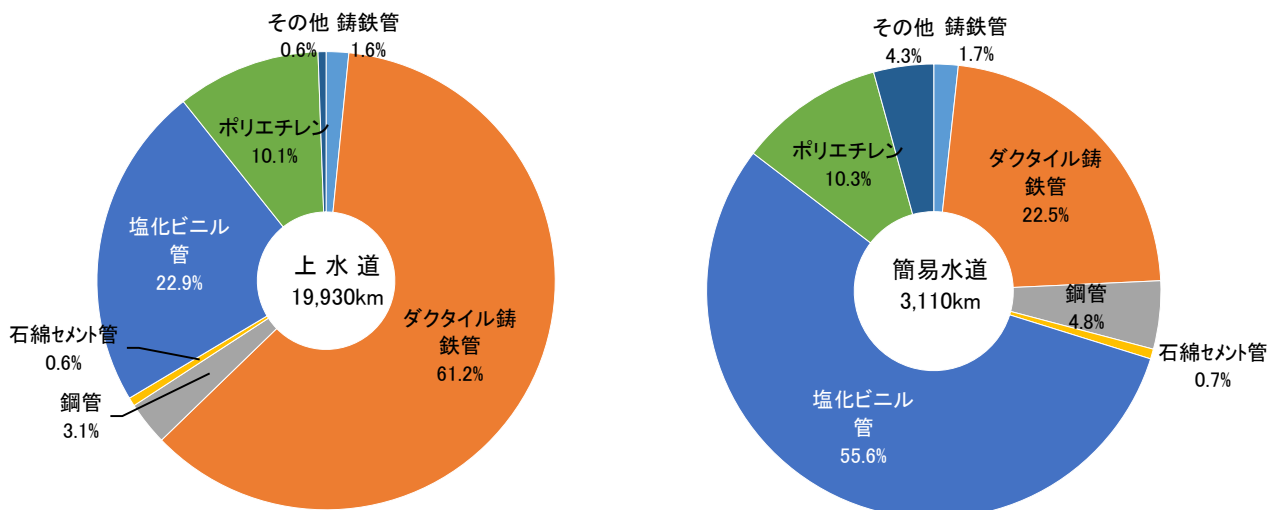


* 上水道及び簡易水道の受水量は合計から除く

(6) 浄水方法の種類別の浄水量



(7) 管種別の延長



3. 水道の種類別箇所数の推移、給水人口及び普及率の推移

年度	総人口 (人)	上水道			簡易水道			専用水道			計			
		箇所	給水人口 (人)	普及率 (%)	箇所	給水人口 (人)	普及率 (%)	箇所	給水人口 (人)	普及率 (%)	箇所	給水人口 (人)	普及率 (%)	全国 順位
40	1,958,007	67	1,090,405	55.7	730	397,293	20.3	33	15,116	0.8	830	1,502,814	76.8	7
41	1,946,669	66	1,122,593	57.7	691	386,493	19.9	34	13,806	0.7	791	1,522,892	78.2	8
42	1,947,608	66	1,168,214	60.0	673	372,778	19.1	41	13,480	0.7	780	1,554,472	79.8	8
43	1,949,718	65	1,217,220	62.4	667	365,386	18.7	43	12,559	0.6	775	1,595,165	81.8	8
44	1,950,436	65	1,241,480	63.7	666	363,664	18.7	51	12,600	0.6	782	1,617,744	82.9	9
45	1,953,910	68	1,274,832	65.2	672	355,481	18.2	53	11,506	0.6	793	1,641,819	84.0	9
46	1,965,188	71	1,321,449	67.2	657	345,194	17.6	53	10,168	0.5	781	1,676,811	85.3	10
47	1,977,521	69	1,363,717	69.0	632	336,938	17.0	56	10,239	0.5	757	1,710,894	86.5	12
48	1,992,155	68	1,408,525	70.7	617	330,505	16.6	58	10,734	0.5	743	1,749,764	87.8	11
49	2,008,255	68	1,445,592	72.0	609	314,569	15.7	61	10,477	0.5	738	1,770,638	88.2	12
50	2,018,125	68	1,490,168	73.8	598	303,435	15.0	57	8,743	0.4	723	1,802,346	89.3	13
51	2,033,365	69	1,516,651	74.6	588	300,235	14.8	57	8,118	0.4	714	1,825,004	89.8	16
52	2,048,500	69	1,562,540	76.3	566	290,126	14.2	55	7,962	0.4	690	1,860,628	90.8	15
53	2,060,982	67	1,606,104	77.9	532	278,131	13.5	55	6,591	0.3	654	1,890,826	91.7	15
54	2,072,352	68	1,631,453	78.7	519	277,255	13.4	50	5,908	0.3	637	1,914,616	92.4	15
55	2,082,104	69	1,651,264	79.3	510	278,294	13.4	49	5,094	0.2	628	1,934,652	92.9	16
56	2,090,638	69	1,665,848	79.7	496	280,310	13.4	44	5,812	0.3	609	1,951,970	93.4	15
57	2,098,028	69	1,685,428	80.3	499	279,658	13.3	42	5,109	0.2	610	1,970,195	93.9	15
58	2,107,027	69	1,700,639	80.7	483	279,438	13.3	41	4,860	0.2	593	1,984,937	94.2	15
59	2,116,789	69	1,716,646	81.1	481	283,616	13.4	17	4,775	0.2	567	2,005,037	94.7	14
60	2,133,866	70	1,743,878	81.7	487	281,053	13.2	14	5,401	0.3	571	2,030,332	95.1	14
61	2,141,099	70	1,757,054	82.1	488	285,833	13.4	15	5,311	0.2	573	2,048,198	95.7	14
62	2,144,764	70	1,767,524	82.4	484	282,688	13.2	14	5,343	0.2	568	2,055,555	95.8	13
63	2,148,814	70	1,779,791	82.8	481	284,353	13.2	14	4,801	0.2	565	2,068,945	96.3	13
元	2,153,377	70	1,809,482	84.0	467	274,557	12.8	14	4,581	0.2	551	2,088,620	97.0	12
2	2,153,043	70	1,820,828	84.6	458	269,401	12.5	16	4,485	0.2	544	2,094,714	97.3	12
3	2,162,328	70	1,833,033	84.8	457	267,833	12.4	14	3,996	0.2	541	2,104,862	97.3	12
4	2,168,580	69	1,840,749	84.9	458	268,389	12.4	14	4,481	0.2	541	2,113,619	97.5	13
5	2,175,653	69	1,851,849	85.1	451	270,165	12.4	10	4,186	0.2	530	2,126,200	97.7	12
6	2,187,285	69	1,871,511	85.6	442	268,316	12.3	10	3,642	0.2	521	2,143,469	98.0	12
7	2,189,866	69	1,878,667	85.8	435	266,808	12.2	11	3,622	0.2	515	2,149,097	98.1	12
8	2,196,982	69	1,885,857	85.8	433	271,069	12.4	9	3,065	0.1	511	2,159,991	98.3	12
9	2,205,758	69	1,904,630	86.3	419	261,131	11.8	14	3,310	0.2	502	2,169,071	98.3	12
10	2,209,437	69	1,910,221	86.5	408	261,191	11.9	13	3,674	0.2	490	2,175,086	98.4	12
11	2,215,163	69	1,920,146	86.7	398	259,504	11.8	12	3,160	0.1	479	2,182,810	98.5	12
12	2,213,228	69	1,926,521	87.0	387	253,609	11.5	11	3,319	0.1	467	2,183,449	98.7	12
13	2,209,336	69	1,929,889	87.4	379	247,963	11.2	12	3,785	0.2	460	2,181,637	98.7	12
14	2,210,178	69	1,932,724	87.4	369	244,373	11.1	29	5,173	0.2	467	2,182,270	98.7	12
15	2,210,256	69	1,938,282	87.7	362	241,514	10.9	37	5,417	0.2	468	2,185,213	98.9	12
16	2,203,835	68	1,952,657	88.6	346	221,645	10.1	41	4,944	0.2	455	2,179,246	98.9	12
17	2,186,449	67	1,938,148	88.6	339	218,666	10.0	44	4,929	0.2	450	2,161,743	98.9	13
18	2,179,665	67	1,935,706	88.8	335	215,332	9.9	53	4,948	0.2	455	2,155,986	98.9	13
19	2,172,282	66	1,929,696	88.8	317	212,960	9.8	53	4,415	0.2	436	2,147,071	98.8	15
20	2,162,260	66	1,923,064	88.9	310	208,875	9.7	56	4,457	0.2	432	2,136,396	98.8	17
21	2,150,758	66	1,914,770	89.0	291	205,585	9.6	57	2,451	0.1	414	2,122,806	98.7	17
22	2,142,797	66	1,913,094	89.3	288	201,904	9.4	57	2,588	0.1	411	2,117,586	98.8	17
23	2,133,183	66	1,912,534	89.7	270	193,690	9.1	60	2,858	0.1	396	2,109,082	98.9	16
24	2,119,212	64	1,903,637	89.8	267	189,905	9.0	60	2,151	0.1	391	2,095,693	98.9	17
25	2,107,892	64	1,899,915	90.1	254	182,568	8.7	59	1,659	0.1	377	2,084,142	98.9	17
26	2,096,051	65	1,909,023	91.1	241	161,588	7.7	63	1,809	0.1	369	2,072,420	98.9	19
27	2,086,023	65	1,905,647	91.4	222	154,035	7.4	63	2,081	0.1	350	2,061,763	98.8	18
28	2,076,122	62	1,900,262	91.5	216	151,031	7.3	64	1,864	0.1	342	2,053,157	98.9	21
29	2,063,495	61	1,949,003	94.5	131	87,069	4.2	66	1,882	0.1	258	2,037,954	98.8	20

* 専用水道の給水人口は、自己水源のみのものとする。

(他の水道から供給を受けている専用水道の給水人口は、供給している水道で計上し、専用水道では計上しない。)

4. 都道府県別の給水人口、普及率及び水道数

都道府県名	総人口 (人) [a]	給水人口 (人)				普及率 (%)		水道数 (箇所)								
		上水道	簡易水道	専用水道	計 [b]	b/a	順位	用水供給	上水道	順位	簡易水道	順位	専用水道	順位	計	順位
北海道	5,316,576	4,867,833	319,344	20,519	5,207,696	98.0	24	5	94	1	212	2	523	2	834	2
青森	1,267,107	1,203,923	30,863	1,295	1,236,081	97.6	26	1	26	22	35	29	77	31	139	38
岩手	1,249,482	1,111,395	55,178	3,589	1,170,162	93.7	41	1	26	22	68	24	117	24	212	29
宮城	2,302,477	2,273,380	6,089	2,532	2,282,001	99.1	16	2	33	13	14	40	102	26	151	35
秋田	984,474	824,985	71,253	3,512	899,750	91.4	46	0	22	30	109	15	93	28	224	26
山形	1,098,706	1,062,693	24,008	303	1,087,004	98.9	18	4	29	16	36	28	56	37	125	41
福島	1,873,172	1,686,714	59,872	13,614	1,760,200	94.0	40	3	38	11	81	22	171	16	293	16
茨城	2,885,625	2,690,745	32,541	5,114	2,728,400	94.6	36	4	43	6	122	11	213	12	382	10
栃木	1,983,431	1,851,747	18,098	23,550	1,893,395	95.5	33	2	24	25	20	35	330	9	376	11
群馬	1,985,003	1,896,692	75,355	2,190	1,974,237	99.5	11	4	21	31	141	8	123	23	289	17
埼玉	7,310,878	7,282,877	5,628	5,157	7,293,662	99.8	7	1	55	3	7	43	335	8	398	9
千葉	6,256,195	5,906,952	6,340	49,456	5,962,748	95.3	34	6	43	6	3	45	911	1	963	1
東京	13,785,221	13,751,047	12,434	21,591	13,785,072	100.0	1	0	6	47	8	42	437	5	451	6
神奈川	9,161,113	9,129,523	15,139	5,244	9,149,906	99.9	4	1	20	32	17	37	487	3	525	4
新潟	2,251,256	2,137,423	98,096	3,334	2,238,853	99.4	12	3	29	16	179	4	63	35	274	20
富山	1,051,289	952,452	24,107	3,184	979,743	93.2	43	3	12	45	46	26	160	18	221	27
石川	1,142,603	1,086,830	38,906	3,604	1,129,340	98.8	19	1	18	35	112	14	99	27	230	25
福井	787,301	704,449	53,562	1,098	759,109	96.4	31	2	15	42	121	12	28	44	166	34
山梨	834,515	669,229	147,465	2,967	819,661	98.2	23	2	16	40	237	1	34	42	289	17
長野	2,063,495	1,949,003	87,069	1,882	2,037,954	98.8	20	4	61	2	131	10	66	33	262	21
岐阜	2,001,230	1,821,587	86,310	5,178	1,913,075	95.6	32	1	40	10	99	18	208	13	348	13
静岡	3,658,696	3,540,303	63,378	19,815	3,623,496	99.0	17	4	37	12	146	7	395	6	582	3
愛知	7,521,078	7,474,930	22,254	13,561	7,510,745	99.9	5	1	43	6	12	41	250	10	306	15
三重	1,827,620	1,810,289	9,386	1,277	1,820,952	99.6	9	2	29	16	26	31	158	19	215	28
滋賀	1,417,635	1,374,001	33,553	3,723	1,411,277	99.6	10	1	23	26	32	30	78	30	134	39
京都	2,593,943	2,521,491	65,127	763	2,587,381	99.7	8	1	23	26	95	20	139	22	258	23
大阪	8,819,416	8,816,524	313	1,428	8,818,265	100.0	2	2	43	6	2	46	388	7	435	7
兵庫	5,484,958	5,457,550	16,769	2,354	5,476,673	99.8	6	4	44	5	16	38	169	17	233	24
奈良	1,342,913	1,314,909	15,920	156	1,330,985	99.1	15	1	29	16	20	35	60	36	110	44
和歌山	970,504	885,986	51,257	16,629	953,872	98.3	22	2	27	21	77	23	24	47	130	40
鳥取	567,437	510,871	40,913	3,053	554,837	97.8	25	0	12	45	96	19	35	41	143	36
島根	680,252	621,662	40,343	705	662,710	97.4	29	2	13	44	25	33	27	46	67	46
岡山	1,900,689	1,785,116	97,088	2,688	1,884,892	99.2	14	4	23	26	103	16	64	34	194	31
広島	2,838,977	2,662,066	11,181	8,891	2,682,138	94.5	39	3	19	34	5	44	178	15	205	30
山口	1,371,019	1,265,118	12,636	5,310	1,283,064	93.6	42	1	15	42	26	31	70	32	112	43
徳島	737,939	670,656	30,611	16,221	717,488	97.2	30	0	18	35	49	25	54	38	121	42
香川	962,054	952,745	3,153	5	955,903	99.4	13	2	16	40	2	46	34	42	54	47
愛媛	1,387,257	1,219,574	53,155	19,631	1,292,360	93.2	44	2	30	15	103	16	147	20	282	19
高知	707,065	566,109	99,754	2,374	668,237	94.5	37	0	17	37	135	9	41	40	193	32
福岡	5,099,604	4,750,869	21,436	45,890	4,818,195	94.5	38	6	50	4	21	34	441	4	518	5
佐賀	829,286	777,246	10,359	2,119	789,724	95.2	35	2	17	37	45	27	79	29	143	36
長崎	1,341,295	1,234,512	76,123	10,769	1,321,404	98.5	21	0	23	26	90	21	146	21	259	22
熊本	1,757,044	1,432,352	99,259	11,659	1,543,270	87.8	47	1	29	16	157	5	245	11	432	8
大分	1,143,976	974,287	68,479	8,341	1,051,107	91.9	45	0	17	37	154	6	194	14	365	12
宮崎	1,084,324	1,001,810	52,732	2,009	1,056,551	97.4	28	0	20	32	120	13	46	39	186	33
鹿児島	1,644,405	1,414,802	172,577	16,094	1,603,473	97.5	27	0	33	13	190	3	116	25	339	14
沖縄	1,439,997	1,414,604	25,014	16	1,439,634	100.0	3	1	26	22	16	38	28	44	71	45
計	126,720,532	121,311,861	2,460,427	394,394	124,166,682	98.0		92	1,347		3,561		8,239		13,239	
平成28年度	126,914,344	120,229,643	3,695,187	387,583	124,312,413	97.9		92	1,355		5,133		8,213		14,793	

5. 地域振興局別の箇所数、給水人口及び普及率

地域振興局	行政区域内 総人口 ① 人	上水道			簡易水道			専用水道		
		箇所数 ② ヶ所	計画 給水人口 ③ 人	現在 給水人口 ④ 人	箇所数 ⑤ ヶ所	計画 給水人口 ⑥ 人	現在 給水人口 ⑦ 人	自己水源のみ		
								箇所数 ⑧ ヶ所	確認時 給水人口 ⑨ 人	現在 給水人口 ⑩ 人
佐久	205,433	10 (4)	204,508	191,964	11	14,780	10,718	3	924	66
		1	6,860	64	15	10,979	1,006	9	14,497	501
		11 (4)	211,368	192,028	26	25,759	11,724	12	15,421	567
上田	194,878	7 (4)	197,382	190,336	1 (0)	4,740	4,164	0	0	0
		0 0	0	0	2 0	1,300	242	3	830	30
		7 (4)	197,382	190,336	3 (0)	6,040	4,406	3	830	30
諏訪	194,962	6 (0)	209,310	191,713	3 0	849	200	0	0	0
		5 0	39,274	1,221	13 0	9,698	842	5	837	44
		11	248,584	192,934	16	10,547	1,042	5	837	44
上伊那	181,652	10 (2)	188,020	169,293	15 (0)	5,802	4,517	1	240	0
		0 0	0	0	6 0	2,864	2,173	2	615	0
		10 (2)	188,020	169,293	21	8,666	6,690	3	855	0
南信州	158,004	6 (0)	147,970	138,085	11 (0)	20,418	17,219	0	0	0
		0 0	0	0	0 0	0	0	1	200	55
		6	147,970	138,085	11	20,418	17,219	1	200	55
木曾	26,727	2 (1)	7,000	4,965	18 (0)	28,519	20,871	0	0	0
		0 0	0	0	1 0	1,421	103	1	1,393	82
		2 (1)	7,000	4,965	19	29,940	20,974	1	1,393	82
松本	424,441	7 (0)	414,590	408,779	5 (0)	16,669	13,245	1	0	0
		0 (0)	0	0	2 (0)	1,100	278	9	8,576	0
		7	414,590	408,779	7	17,769	13,523	10	8,576	0
北アルプス	57,861	4 (0)	63,000	52,703	4 (0)	4,944	4,029	2	20	19
		0 (0)	0	0	4 (0)	610	262	3	80	76
		4	63,000	52,703	8	5,554	4,291	5	100	95
長野	534,853	11 (2)	550,841	521,359	2 (0)	5,180	2,588	2	1,019	883
		0 (0)	0	0	7 (0)	4,718	818	6	3,565	126
		11 (2)	550,841	521,359	9	9,898	3,406	8	4,584	1,009
北信	84,684	6 (1)	86,970	78,521	10 (0)	6,620	3,720	0	0	0
		0 (0)	0	0	1 (0)	600	74	0	0	0
		6 (1)	86,970	78,521	11 (0)	7,220	3,794	0	0	0
計	2,063,495	69 (14)	2,069,591	1,947,718	80 (0)	108,521	81,271	9	2,203	968
		6	46,134	1,285	51	33,290	5,798	39	30,593	914
		61	2,115,725	1,949,003	131	141,811	87,069	48	32,796	1,882

上段	公 営
中段	その他
下段	計

()内は複数の市町村にまたがる水道の内数

専用水道			合計			普及率 ⑭/① ×100%	小規模水道(法定外)					
他から受水あり							飲料水供給施設			簡易給水施設		
箇所数 ⑪ ヶ所	確認時 給水人口 ⑫ 人	現在 給水人口 ⑬ 人	箇所数 ②+⑤+⑧ +⑪ ヶ所	計画 給水人口 ③+⑥+⑨ 人	現在 給水人口 ④+⑦+⑩ =⑭ 人		箇所 数 ヶ所	計画 給水人口 人	現在 給水人口 人	箇所 数 ヶ所	計画 給水人口 人	現在 給水人口 人
0	0	0					5	360	124	6	99	80
4	4,000	38	53 (4)	252,548	204,319	99.5	11	704	269	6	94	44
4	4,000	38					16	1,064	393	12	193	124
0	0	0					0	0	0	0	0	0
0	0	0	13 (4)	204,252	194,772	99.9	1	55	19	1	25	9
0	0	0					1	55	19	1	25	9
0	0	0					1	70	24	0	0	0
0	0	0	32 (0)	259,968	194,020	99.5	1	94	34	3	105	36
0	0	0					2	164	58	3	105	36
2	2,450	0					5	357	220	5	164	98
1	344	0	37 (2)	197,541	175,983	96.9	2	350	111	3	140	69
3	2,794	0					7	707	331	8	304	167
0	0	0					1	98	26	8	274	115
0	0	0	18	168,588	155,359	98.3	5	2,251	182	8	123	105
0	0	0					6	2,349	208	16	397	220
0	0	0					1	95	44	16	526	252
0	0	0	22 (1)	38,333	26,021	97.4	5	382	177	18	471	256
0	0	0					6	477	221	34	997	508
1	926	0					1	52	14	0	0	0
0	0	0	25 (0)	440,935	422,302	99.5	11	751	341	1	26	21
1	926	0					12	803	355	1	26	21
0	0	0					1	70	5	2	73	1
0	0	0	17 (0)	68,654	57,089	98.7	5	488	28	17	606	332
0	0	0					6	558	33	19	679	333
0	0	0					0	0	0	0	0	0
9	61,503	0	37 (2)	565,323	525,774	98.3	24	1,258	1,121	28	679	664
9	61,503	0					24	1,258	1,121	28	679	664
0	0	0					1	65	24	0	0	0
1	647	0	18 (1)	94,190	82,315	97.2	16	949	641	12	187	175
1	647	0					17	1,014	665	12	187	175
3	3,376	0					16	1,167	481	37	1,136	546
15	66,494	38	272 (14)	2,290,332	2,037,954	98.8	81	7,282	2,923	97	2,456	1,711
18	69,870	38	258				97	8,449	3,404	134	3,592	2,257

※現在給水人口は、法定水道事業と重複して給水を受けている人口を除く

6. 市町村別の箇所数、給水人口及び普及率

地域 振興 局	市町村名	行政区域 内総人口	上水道			簡易水道			専用水道 自己水源のみ		
			箇所数	計 画 給水人口	現 在 給水人口	箇所数	計 画 給水人口	現 在 給水人口	箇所数	確 認 時 給水人口	現 在 給水人口
			② ヶ所	③ 人	④ 人	⑤ ヶ所	⑥ 人	⑦ 人	⑧ ヶ所	⑨ 人	⑩ 人
佐久	小諸市	41,693	1	42,029	40,723	1	1,240	770			
	佐久市	98,652	3 (2)	99,425	98,377				1	300	
	小海町	4,474	1	5,300	3,821	1	165	101			
	佐久穂町	10,592	1 (1)	10,528	9,636	2	1,390	811	1	400	61
	川上村	4,053				1	4,750	4,008			
	南牧村	3,155	1	6,860	64	1	4,070	2,901			
	南相木村	960				1	1,400	960			
	北相木村	740				1	860	740			
	軽井沢町	18,950	1	19,800	17,915				1	224	5
	御代田町	15,166	2 (1)	15,746	14,927				8	9,497	264
	立科町	6,998	1	11,680	6,565	3	905	427	1	5,000	237
計	205,433	10 (4)	204,508	191,964	11	14,780	10,718	3	924	66	
		1	6,860	64	15	10,979	1,006	9	14,497	501	
上田	上田市	155,229	3 (2)	160,023	154,911						
	東御市	29,601	3 (2)	31,229	29,541	2	1,300	242	3	830	30
	長和町	5,884	1	6,130	5,884						
	青木村	4,164				1	4,740	4,164			
計	194,878	7 (4)	197,382	190,336	1	4,740	4,164	3	830	30	
諏訪	岡谷市	48,812	1	62,700	48,507						
	諏訪市	49,036	1	50,400	48,711	1	180	141	1	12	
	茅野市	55,646	5	52,800	53,336	3	849	200	1	100	39
	下諏訪町	19,711	1	21,000	19,700	1	1,050	7	1	720	
	富士見町	14,176	1	14,800	13,939						
	原村	7,581	1	7,610	7,520						
計	194,962	6	209,310	191,713	3	849	200	5	837	44	
		5	39,274	1,221	13	9,698	842				
上伊那	伊那市	67,077	2 (1)	65,850	59,515	8	4,344	3,574			
	駒ヶ根市	32,321	1	34,900	32,139	1	300	246	1	240	
	辰野町	19,163	1	19,100	18,086	6	1,258	821	2	615	
	箕輪町	25,064	1	27,300	22,476	1	150	78			
	飯島町	9,273	1	11,000	9,041	3	1,614	1,343			
	南箕輪村	15,332	2 (1)	14,750	14,701	1	200	122			
	中川村	4,712	1	5,620	4,645						
	宮田村	8,710	1	9,500	8,690						
計	181,652	10 (2)	188,020	169,293	15	5,802	4,517	1	240		
		6	2,864	2,173	2	615					

専用水道			合 計			普及率	小規模水道(法定外)					
他から受水あり							飲料水供給施設			簡易給水施設		
箇所数	確認時 給水人口	現在 給水人口	箇所数	計画 給水人口	現在 給水人口	⑭/① ×100%	箇所数	計画 給水人口	現在 給水人口	箇所数	計画 給水人口	現在 給水人口
⑪ ヶ所	⑫ 人	⑬ 人	②+⑤+⑧ +⑪ ヶ所	③+⑥+⑨ 人	④+⑦+⑩ =⑭ 人		ヶ所	人	人	ヶ所	人	人
			2	43,269	41,493	99.5	2	164		2	72	
			5 (2)	101,104	98,437	99.8	2	120	19	4	99	45
			4	6,585	4,216	94.2				1		
			4 (1)	12,318	10,508	99.2	5	399	237	1	22	21
			2	5,165	4,014	99.0	2	150	94	2		35
			2	10,930	2,965	94.0				2		23
			1	1,400	960	100.0	1	90	11			
			1	860	740	100.0	2	120	11			
4	4,000	38	25	37,586	18,830	99.4						
			3 (1)	20,746	15,164	100.0	2	21	21			
			4	12,585	6,992	99.9						
4	4,000	38	53 (4)	252,548	204,319	99.5	5	360	124	6	99	80
			8 (2)	162,153	155,183	100.0	11	704	269	6	94	44
			3 (2)	31,229	29,541	99.8						
			1	6,130	5,884	100.0				1		
			1	4,740	4,164	100.0						
			13 (4)	204,252	194,772	99.9						
			3	62,892	48,648	99.66						
			6	52,399	48,957	99.8	1	70	24			
			17	99,747	55,219	99.23				1	17	10
			3	21,720	19,700	99.9	1	94	34	2	88	26
			1	14,800	13,939	98.3						
			2	8,410	7,557	99.7						
			32	259,968	194,020	99.5	1	70	24	1	25	9
2	2,450						1	94	34	3	105	36
1	344		14 (1)	70,494	63,335	94.4	3	252	144	3	95	42
			4	35,755	32,139	99.4				2	100	43
			8	20,508	18,985	99.1						
			4	28,914	23,819	95.0	2	105	76	2	69	56
			2	11,200	9,163	98.8						
			3 (1)	15,550	15,207	99.2						
			1	5,620	4,645	98.6				1	40	26
			1	9,500	8,690	99.8						
2	2,450						5	357	220	5	164	98
1	344		37 (2)	197,541	175,983	96.9	2	350	111	3	140	69

6. 市町村別の箇所数、給水人口及び普及率

地域 振興 局	市町村名	行政区域 内総人口	上水道			簡易水道			専用水道 自己水源のみ		
			箇所数	計 画 給 水 人 口	現 在 給 水 人 口	箇所数	計 画 給 水 人 口	現 在 給 水 人 口	箇所数	確 認 時 給 水 人 口	現 在 給 水 人 口
			② ヶ 所	③ 人	④ 人	⑤ ヶ 所	⑥ 人	⑦ 人	⑧ ヶ 所	⑨ 人	⑩ 人
南 信 州	飯田市	99,350	1	104,400	96,654	1	2,070	1,705			
	松川町	12,811	1	13,400	12,724						
	高森町	12,841	1	10,300	10,154	1	2,630	2,594			
	阿南町	4,622				1	4,742	4,130			
	阿智村	6,349	1	6,440	6,016						
	平谷村	422				1	840	398			
	根羽村	906				2	1,440	789			
	下條村	3,661				1	4,100	3,645			
	売木村	526				1	720	525			
	天龍村	1,248				1	1,180	961			
	泰阜村	1,598				1	1,776	1,561			
	喬木村	6,190	1	6,500	6,066						
	豊丘村	6,483	1	6,930	6,471						
	大鹿村	997				1	920	911	1	200	55
計	158,004	6	147,970	138,085	11	20,418	17,219	1	200	55	
木 曽	上松町	4,373	1 (1)	21	8	1	4,600	4,317			
	南木曽町	4,061				1	4,000	3,715			
	木曽町	11,103	1	6,979	4,957	10	8,239	5,663	1	1,393	82
	木祖村	2,787				1	3,200	2,781			
	王滝村	775				4	4,380	770			
	大桑村	3,628				1	4,100	3,625			
	計	26,727	2 (1)	7,000	4,965	18	28,519	20,871	1	1,393	82
松 本	松本市	240,956	4	241,750	239,726	1	200	85	1	6,905	
	塩尻市	66,979	1	66,840	66,918						
	安曇野市	94,871	1	96,600	93,946	1	900	193	3	1,671	
	麻績村	2,667				1	3,300	2,667			
	生坂村	1,720				1	1,750	1,609			
	山形村	8,379	1	9,400	8,189	1	2,000	128			
	朝日村	4,392				1	4,870	4,392			
	筑北村	4,477				1	4,749	4,449			
計	424,441	7	414,590	408,779	5	16,669	13,245	1	8,576		

専用水道			合 計			普及率	小規模水道(法定外)					
他から受水あり							飲料水供給施設			簡易給水施設		
箇所数	確認時 給水人口	現在 給水人口	箇所数	計画 給水人口	現在 給水人口	⑭/① ×100%	箇所数	計画 給水人口	現在 給水人口	箇所数	計画 給水人口	現在 給水人口
⑪ ヶ所	⑫ 人	⑬ 人	②+⑤+⑧ +⑪ ヶ所	③+⑥+⑨ 人	④+⑦+⑩ =⑭ 人			ヶ所	人	人	ヶ所	人
			2	106,470	98,359	99.0	1		30	3		53
			1	13,400	12,724	99.3	1	95	95			
			2	12,930	12,748	99.3				1	30	19
			1	4,742	4,130	89.4				2	48	29
			1	6,440	6,016	94.8	2	2,070		2	50	2
			1	840	398	94.3				1	30	8
			2	1,440	789	87.1	1	98	26	1	25	7
			1	4,100	3,645	99.6						
			1	720	525	99.8						
			1	1,180	961	77.0				5	189	81
			1	1,776	1,561	97.7	1	86	57			
			1	6,500	6,066	98.0						
			1	6,930	6,471	99.8						
			2	1,120	966	96.9				1	25	21
			18	168,588	155,359	98.3	1	98	26	8	274	115
							5	2,251	182	8	123	105
			2 (1)	4,621	4,325	98.9				1	49	39
			1	4,000	3,715	91.5				1	15	6
			13	18,032	10,805	97.3	3	242	142	15	381	233
			1	3,200	2,781	99.8	1	95	44	14	453	208
			4	4,380	770	99.4	2	140	35	2	75	17
			1	4,100	3,625	99.9						
			22 (1)	38,333	26,021	97.4				1	24	5
			12	248,855	239,811	99.5	1	95	44	16	526	252
			1	66,840	66,918	99.9	5	382	177	18	471	256
1	926		6	99,171	94,139	99.2						
			1	3,300	2,667	100.0						
			1	1,750	1,609	93.5						
			2	11,400	8,317	99.3						
			1	4,870	4,392	100.0						
			1	4,749	4,449	99.4						
1	926		25	440,935	422,302	99.5	1	52	14			
							11	751	341	1	26	21

6. 市町村別の箇所数、給水人口及び普及率

地域 振興 局	市町村名	行政区 域内 総人口	上水道			簡易水道			専用水道 自己水源のみ		
			箇所数	計 画 給 水 人 口	現 在 給 水 人 口	箇所数	計 画 給 水 人 口	現 在 給 水 人 口	箇所数	確 認 時 給 水 人 口	現 在 給 水 人 口
			② ヶ所	③ 人	④ 人	⑤ ヶ所	⑥ 人	⑦ 人	⑧ ヶ所	⑨ 人	⑩ 人
北 ア ル プ ス	大町市	26,882	1	31,100	24,671	2	2,250	1,665	1		
	池田町	9,633	1	12,000	9,506	1	154	71	1		
	松川村	9,711	1	10,000	9,711						
	白馬村	8,855	1	9,900	8,815						
	小谷村	2,780				1	2,540	2,293	1	20	19
	計	57,861	4	63,000	52,703	4	4,944	4,029	2	20	19
長 野	長野市	372,342	2	378,134	369,626				1	39	
	須坂市	50,056	1	51,200	48,734	1	1,060	125	1	980	883
	千曲市	59,544	2 (1)	62,216	53,309						
	坂城町	14,506	1 (1)	15,391	14,086						
	小布施町	10,495	1	14,700	10,492						
	高山村	6,828	1	7,340	6,809						
	信濃町	8,017	1	8,400	7,822	2	2,598	92			
	飯綱町	10,576	2	13,460	10,481	1	500				
	小川村	2,489				1	4,120	2,463			
	計	534,853	11 (2)	550,841	521,359	2	5,180	2,588	2	1,019	883
北 信	中野市	42,778	1	43,300	41,651						
	飯山市	20,358	1	20,970	19,656	1	220	142			
	山ノ内町	11,852	1	11,970	10,384	2	2,340	1,130			
	木島平村	4,491	2 (1)	5,530	4,033	2	410	226			
	野沢温泉村	3,418	1	5,200	2,797	4	1,780	598			
	栄村	1,787				1	1,870	1,624			
	計	84,684	6 (1)	86,970	78,521	10	6,620	3,720			
県 全 体	市	1,652,183	31 (8)	1,695,866	1,620,651	17	12,033	8,181	6	1,559	883
	町	264,341	23 (4)	269,005	232,604	30	30,623	23,902	2	624	66
	村	146,971	15 (2)	104,720	94,463	33	65,865	49,188	1	20	19
	計	2,063,495	69 (14)	2,069,591	1,947,718	80	108,521	81,271	9	2,203	968
			6	46,134	1,285	51	33,290	5,798	39	30,593	914
		61	2,115,725	1,949,003	131	141,811	87,069	48	32,796	1,882	

上段
下段

公 営
其 他

()内は複数の市町村にまたがる水道の内数
※広域水道は主な事業所所在地に計上

専用水道 他から受水あり			合計			普及率	小規模水道(法定外)					
箇所数 ⑪ ヶ所	確認時 給水人口 ⑫ 人	現在 給水人口 ⑬ 人	箇所数 ⑫+⑤+⑧ +⑪ ヶ所	計画 給水人口 ⑬+⑥+⑨ 人	現在 給水人口 ⑭+⑦+⑩ =⑭ 人		飲料水供給施設			簡易給水施設		
						箇所数 ヶ所	計画 給水人口 人	現在 給水人口 人	箇所数 ヶ所	計画 給水人口 人	現在 給水人口 人	
			8	33,780	26,574	98.9	4	390	16	5	174	71
			2	12,154	9,577	99.4	1	70	5	2	73	1
			1	10,000	9,711	100.0						
			1	9,900	8,815	99.5	1	98	12	3	135	88
			5	2,820	2,412	86.8				9	297	173
			17	68,654	57,089	98.7	1	70	5	2	73	1
							5	488	28	17	606	332
9	61,503		20	383,008	370,375	99.5	20	1,060	1,031	24	591	542
			3	53,240	49,742	99.37				2		78
			3 (1)	62,366	53,309	89.5						
			2 (1)	15,591	14,189	97.8						
			1	14,700	10,492	99.97						
			1	7,340	6,809	99.7						
			3	10,998	7,914	98.7	3	115	86	1	49	8
			3	13,960	10,481	99.1	1	83	4	1	39	36
			1	4,120	2,463	99.0						
9	61,503		37 (2)	565,323	525,774	98.3	24	1,258	1,121	28	679	664
1	647		2	43,300	41,651	97.4	1	27	26			
			2	21,190	19,798	97.2	4		213	4		112
			4	14,910	11,588	97.8	9	860	338	6	140	39
			4 (1)	5,940	4,259	94.8	1	12	12			
			5	6,980	3,395	99.33	1	65	24			
			1	1,870	1,624	90.9	1	50	52	2	47	24
							1	65	24			
1	647		18 (1)	94,190	82,315	97.2	16	949	641	12	187	175
3	3,376						7	494	201	7	194	87
11	62,494		121 (8)	1,777,262	1,633,628	98.9	41	2,359	1,585	48	1,093	965
							6	420	219	22	674	358
4	4,000	38	94 (4)	333,130	259,888	98.3	29	2,360	1,088	31	769	412
							3	253	61	8	268	101
			57 (2)	179,940	144,438	98.3	11	2,563	250	18	594	334
3	3,376						16	1,167	481	37	1,136	546
15	66,494	38	272 (14)	2,290,332	2,037,954	98.8	81	7,282	2,923	97	2,456	1,711
18	69,870	38	258				97	8,449	3,404	134	3,592	2,257

※現在給水人口は、法定水道事業と重複して給水を受けている人口を除く。

7. 給水量の推移

年 度	上 水 道									
	年間給水量 (分水量を除く)			一日給水量 (分水量を含む)		一人一日給水量 (分水量を除く)		比率 (分水量を除く)		
	給水量 (千m ³)	有効水量 (千m ³)	有収水量 (千m ³)	最大給水量 (千m ³)	平均給水量 (千m ³)	最大給水量 (ℓ)	平均給水量 (ℓ)	有効率 (%)	有収率 (%)	負荷率 (%)
35	56,871		43,950	219	156	265	189		77.3	71.2
36	72,364	50,151	45,766	267	198	304	225	69.3	63.2	74.2
37	80,393	56,956	53,411	335	220	366	240	70.8	66.4	65.7
38	86,458	60,692	56,742	308	236	313	240	70.2	65.6	76.6
39	96,967	67,854	64,854	336	266	327	259	70.0	66.9	79.2
40	103,606	73,667	70,227	358	284	328	260	71.1	67.8	79.3
41	116,439	82,076	78,135	409	319	364	284	70.5	67.1	78.0
42	128,644	92,150	87,521	515	351	441	300	71.6	68.0	68.2
43	137,714	98,405	93,422	487	377	400	310	71.5	67.8	77.4
44	148,788	108,238	102,853	521	407	420	328	72.7	69.1	78.1
45	162,694	119,738	113,764	556	446	436	350	73.6	69.9	80.2
46	180,667	126,832	120,351	604	495	457	375	70.2	66.6	82.0
47	184,076	137,363	129,560	640	504	469	370	74.6	70.4	78.8
48	200,119	149,270	140,660	687	548	488	389	74.6	70.3	79.8
49	203,617	148,678	143,095	706	558	488	386	73.0	70.3	79.0
50	211,849	153,849	148,565	747	580	501	389	72.6	70.1	77.6
51	215,799	159,411	151,341	774	591	510	390	73.9	70.1	76.4
52	225,253	166,916	159,291	806	617	516	395	74.1	70.7	76.6
53	232,369	174,875	167,595	827	637	515	397	75.3	72.1	77.0
54	228,957	172,562	165,033	819	626	502	384	75.4	72.1	76.4
55	228,595	173,580	166,567	825	626	500	379	75.9	72.9	75.9
56	238,868	180,102	172,989	839	654	504	393	75.4	72.4	77.9
57	239,666	181,583	174,148	852	657	506	390	75.8	72.7	77.1
58	252,014	191,949	182,598	916	690	539	406	76.2	72.5	75.3
59	261,825	202,283	192,689	939	716	547	417	77.3	73.6	76.3
60	261,426	201,565	192,459	947	718	543	412	77.1	73.6	75.8
61	261,482	203,716	194,597	933	718	531	409	77.9	74.4	77.0
62	264,962	206,675	198,978	929	725	526	410	78.0	75.1	78.0
63	266,199	208,397	200,815	943	724	530	407	78.3	75.4	76.8
元	271,931	214,185	205,931	957	747	529	413	78.8	75.7	78.1
2	281,146	225,156	216,600	1,004	772	551	424	80.1	77.0	76.9
3	281,055	228,514	218,193	982	770	536	420	81.3	77.6	78.4
4	283,400	232,663	221,712	1,006	778	547	423	82.1	78.2	77.3
5	281,066	231,474	220,192	980	772	527	416	82.4	78.3	78.8
6	291,444	242,570	230,135	1,039	801	551	427	83.3	79.0	77.1
7	294,614	244,630	231,596	1,047	807	556	428	83.1	78.7	77.0
8	297,314	248,187	236,228	1,034	817	546	432	83.5	79.5	79.0
9	297,598	248,589	236,738	1,027	815	538	428	83.6	79.6	79.6
10	292,284	245,989	234,078	996	803	520	419	84.2	80.1	80.6
11	291,767	247,184	234,958	1,003	799	520	415	84.8	80.6	79.7
12	293,028	250,096	238,315	1,003	801	521	416	85.3	81.3	79.9
13	288,563	245,952	235,558	1,008	793	522	411	85.2	81.6	78.6
14	283,388	243,833	233,650	978	778	506	403	86.0	82.4	79.6
15	279,550	240,748	230,843	948	766	489	395	86.1	82.6	80.8
16	280,441	243,074	232,983	970	770	497	395	86.7	83.1	79.4
17	279,947	241,779	232,759	945	754	487	389	86.4	83.1	79.8
18	277,972	240,021	231,306	935	764	482	393	86.3	83.2	81.7
19	274,754	236,100	228,631	941	752	487	390	86.0	83.3	79.9
20	267,172	228,904	221,983	903	734	468	380	85.7	83.1	81.3
21	260,560	224,454	217,680	872	715	454	373	86.2	83.6	82.0
22	262,749	226,923	219,870	897	721	468	376	86.4	83.7	80.4
23	258,853	223,500	217,089	882	709	460	371	86.4	83.9	80.4
24	256,735	222,356	215,800	867	705	456	368	86.6	84.1	81.2
25	256,681	221,937	215,573	862	705	453	367	86.5	84.0	81.8
26	254,162	220,495	212,986	851	698	445	362	86.8	83.8	82.0
27	255,051	219,310	212,754	846	698	443	363	86.0	83.4	82.5
28	254,949	219,587	213,150	843	700	443	365	86.1	83.6	83.0
29	263,028	226,169	218,627	878	722	449	367	86.0	83.1	82.3

年 度	簡 易 水 道									
	年間給水量			一日給水量		一人一日給水量		比率		
	給水量 (千m ³)	有効水量 (千m ³)	有収水量 (千m ³)	最大給水量 (千m ³)	平均給水量 (千m ³)	最大給水量 (ℓ)	平均給水量 (ℓ)	有効率 (%)	有収率 (%)	負荷率 (%)
35	16,456	-	13,785	64	45	148	104	-	83.8	70.1
36	19,289	-	15,405	-	53	-	122	-	79.9	-
37	20,229	-	16,076	-	55	-	127	-	79.5	-
38	17,529	-	14,046	-	48	-	119	-	80.1	-
39	19,608	-	14,905	-	54	-	133	-	76.0	-
40	23,541	-	17,302	-	64	-	150	-	73.5	-
41	21,584	-	17,386	-	59	-	153	-	80.6	-
42	21,881	-	17,552	-	60	-	160	-	80.2	-
43	22,317	-	17,782	80	61	218	167	-	79.7	76.6
44	23,540	-	18,627	88	64	241	177	-	79.1	73.5
45	24,758	-	19,648	112	68	316	191	-	79.4	60.4
46	24,650	-	19,479	96	67	278	195	-	79.0	70.3
47	25,618	-	20,631	96	70	286	208	-	80.5	72.9
48	26,278	-	20,712	103	72	311	218	-	78.8	70.0
49	26,666	-	20,723	107	73	341	232	-	77.7	68.2
50	27,780	-	20,975	100	76	330	250	-	75.5	75.8
51	27,632	-	21,537	96	76	321	252	-	77.9	78.6
52	26,260	-	19,517	95	72	326	248	-	74.3	76.0
53	24,508	-	19,099	89	67	358	271	-	77.9	75.5
54	25,209	-	19,119	92	69	333	248	-	75.8	74.7
55	25,629	-	19,123	99	70	356	252	-	74.6	70.9
56	25,674	-	20,053	104	70	371	251	-	78.1	67.7
57	26,925	-	19,458	106	74	378	264	-	72.3	69.8
58	30,249	-	22,428	114	83	408	296	-	74.1	72.5
59	31,817	-	23,600	121	87	428	307	-	74.2	71.8
60	31,352	-	23,507	131	86	467	306	-	75.0	65.4
61	33,068	-	24,655	126	91	440	317	-	74.6	72.1
62	32,903	-	24,930	124	90	437	318	-	75.8	72.7
63	34,720	-	25,994	134	95	473	335	-	74.9	70.7
元	33,091	-	25,673	133	91	483	330	-	77.6	68.3
2	33,728	-	25,905	140	92	519	343	-	76.8	66.1
3	35,683	-	27,836	148	97	551	364	-	78.0	66.0
4	37,656	-	29,084	152	103	566	384	-	77.2	67.9
5	36,869	-	28,602	150	101	555	374	-	77.6	67.3
6	37,682	-	29,781	154	103	574	385	-	79.0	67.1
7	38,020	-	29,834	156	104	584	389	-	78.5	66.6
8	38,529	-	30,240	156	106	576	389	-	78.5	67.6
9	37,621	32,040	29,447	149	103	569	395	85.2	78.3	69.3
10	36,817	31,779	29,514	152	101	580	386	86.3	80.2	66.5
11	37,501	32,466	30,109	152	102	586	395	86.6	80.3	67.4
12	36,692	31,617	29,277	153	100	601	396	86.2	79.8	65.8
13	36,009	30,585	28,563	153	99	615	395	84.9	79.3	64.7
14	36,013	30,060	28,271	151	99	615	402	83.5	78.5	65.6
15	36,442	29,647	27,830	154	100	639	413	81.4	76.4	64.9
16	34,069	28,388	26,357	139	93	625	421	83.3	77.4	66.9
17	34,165	27,888	26,145	143	94	655	428	81.6	76.5	65.3
18	34,084	27,112	25,535	137	93	634	434	79.5	74.9	68.4
19	33,880	26,044	24,471	141	93	664	435	76.9	72.2	65.5
20	32,879	25,046	23,891	136	90	653	431	76.2	72.7	66.0
21	32,832	24,716	23,260	132	90	644	438	75.3	70.8	67.9
22	31,969	24,587	23,114	133	88	656	434	76.9	72.3	66.1
23	30,634	23,372	21,877	127	84	658	433	76.3	71.4	65.9
24	31,266	23,436	21,699	132	86	694	451	75.0	69.4	65.0
25	30,549	22,788	20,898	128	83	701	457	74.6	68.4	65.2
26	28,530	20,877	18,650	119	78	736	482	73.2	65.4	65.5
27	26,994	20,130	18,005	110	74	715	479	74.6	66.7	67.0
28	25,961	19,728	17,670	106	71	703	469	76.0	68.1	66.8
29	17,344	12,419	11,339	74	48	848	545	71.6	65.4	64.3

Ⅱ 水道用水供給事業

8. 事業計画概要及び給水対象(用水供給)

地域振興局	番号	事業体名	最新事業計画			構成団体数	給水対象		
			認可年月日	目標年次	一日最大給水量(m ³)		水道事業者名	計画一日最大給水量(m ³ /日)	実績年間給水量(千m ³)
佐久	501	浅麓水道企業団	H12.3.28	H21	25,000	4	小諸市	8,931	2,424
							軽井沢町	3,450	984
							御代田町	1,300	434
							佐久水道企業団	9,000	2,734
							(株)プリンスホテル	1,223	97
							計	23,904	6,673
上伊那	504	長野県上伊那広域水道用水企業団	S55.9.1	H4	46,500	6	伊那市	23,700	6,895
							駒ヶ根市	8,600	2,558
							箕輪町	8,100	2,367
							南箕輪村	4,500	1,573
							宮田村	1,600	462
							計	46,500	13,855
松本	502	長野県	S48.12.25	S60	81,000	-	松本市	63,000	22,872
							塩尻市	16,500	6,016
							山形村	1,500	545
							計	81,000	29,433
北アルプス	503	高瀬広域水道企業団	S49.5.31	S60	17,000	3	大町市	13,000	-
							池田町	2,500	-
							松川村	1,500	-
							計	17,000	-

9. 取水量、浄水量、給水量及び施設耐震化状況(用水供給)

地域振興局	番号	事業体名	年間取水量(千m ³)				年間浄水量(千m ³)			
			地表水 ダム	地下水		計	消毒のみ	急速ろ過	計	うち高度 浄水処理
				深井戸水	湧水					
佐久	20501	浅麓水道企業団	0	1,675	5,109	6,784	6,404	380	6,784	3,864
上伊那	20504	長野県上伊那広域水道用水企業団	14,293	0	0	14,293	0	13,929	13,929	0
松本	20502	長野県	30,121	0	0	30,121	0	29,538	29,538	1,269
北アルプス	20503	高瀬広域水道企業団	0	0	0	0	0	0	0	0
計			44,414	1,675	5,109	51,198	6,404	43,847	50,251	5,133

地域振興局	番号	事業体名	年間用水量(千m ³)			一日当たりの用水量(m ³)			比率(給水量)		
			年間 用水量	有効水量	有収水量	計画一日 最大給水 量	実績一日 最大給水 量	実績一日 平均給水 量	有効率 (%)	有収率 (%)	負荷率 (%)
佐久	20501	浅麓水道企業団	6,784	6,715	6,673	25,000	21,838	18,586	99.0	98.4	85.1
上伊那	20504	長野県上伊那広域水道用水企業団	13,854	13,854	13,854	46,500	42,281	37,956	100.0	100.0	89.8
松本	20502	長野県	29,433	29,433	29,433	81,000	80,996	80,638	100.0	100.0	99.6
北アルプス	20503	高瀬広域水道企業団	0	0	0	17,000	0	0	0.0	0.0	0.0
計			50,071	50,002	49,960	169,500	145,115	137,180	99.9	99.8	94.5

地域振興局	番号	事業体名	浄水場耐震化状況(m ³ /日)						
			総施設 能力 (m ³ /日)	L2対応済み		L2未対応		うち未確認	
				施設能力 (m ³ /日)	割合 (%)	施設能力 (m ³ /日)	割合 (%)	施設能力 (m ³ /日)	割合 (%)
佐久	20501	浅麓水道企業団	25,000	25,000	100.0	0	0.0	0	0.0
上伊那	20504	長野県上伊那広域水道用水企業団	46,500	0	0.0	46,500	100.0	0	0.0
松本	20502	長野県	86,400	0	0.0	86,400	100.0	0	0.0
北アルプス	20503	高瀬広域水道企業団	0	0	-	0	-	0	-
計			157,900	25,000	15.8	132,900	84.2	0	0.0

地域振興局	番号	事業体名	配水池耐震化状況(m ³ /日)								
			総有効 容量 (m ³ /日)	対応済み (ランクAのみ)		対応済み (ランクB含む)		未対応		うち未確認	
				有効容量 (m ³ /日)	割合 (%)	有効容量 (m ³ /日)	割合 (%)	有効容量 (m ³ /日)	割合 (%)	有効容量 (m ³ /日)	割合 (%)
佐久	20501	浅麓水道企業団	12,500	12,500	100.0	12,500	100.0	0	0.0	0	0.0
上伊那	20504	長野県上伊那広域水道用水企業団	9,800	2,400	24.5	2,400	24.5	7,400	75.5	0	0.0
松本	20502	長野県	0	0	-	0	-	0	-	0	-
北アルプス	20503	高瀬広域水道企業団	0	0	-	0	-	0	-	0	-
計			22,300	14,900	66.8	14,900	66.8	7,400	33.2	0	0.0

10. 管延長並びに管路耐震化及び経年化状況(用水供給)

地域振興局	番号	事業体名	管種別延長(すべて基幹管路)											
			導水管			送水管								
			鋼管			ダクタイル鋳鉄管			鋼管			ポリエチレン管		
			耐震適合性のある管(m)	うち耐震管(m)	耐震適合性のない管(m)	耐震適合性のある管(m)	うち耐震管(m)	耐震適合性のない管(m)	耐震適合性のある管(m)	うち耐震管(m)	耐震適合性のない管(m)	耐震適合性のある管(m)	うち耐震管(m)	耐震適合性のない管(m)
佐久	501	浅麓水道企業団	0	0	0	0	0	13,413	3,032	3,032	10	2,486	2,486	0
上伊那	504	長野県上伊那広域水道用水企業団	7,980	7,980	0	47,032	0	5,858	9,373	9,373	0	0	0	0
松本	502	長野県	1,857	1,857	0	10,797	4,432	10,874	28,968	28,968	0	0	0	0
北アルプス	503	高瀬広域水道企業団	0	0	0	0	0	0	0	0	0	0	0	0
計			9,837	9,837	0	57,829	4,432	30,145	41,373	41,373	10	2,486	2,486	0

地域振興局	番号	事業体名	管種別延長(すべて基幹管路)									
			送水管			計						
			ステンレス管			総延長(m) [A]	耐震適合性のある管(m) [B]	うち耐震管(m) [C]	耐震適合性のない管(m)	耐震適合性のある管の割合(%) [B]/[A]	耐震管の割合(%) [C]/[A]	
			耐震適合性のある管(m)	うち耐震管(m)	耐震適合性のない管(m)							
佐久	501	浅麓水道企業団	0	0	0	18,941	5,518	5,518	13,423	29.1	29.1	
上伊那	504	長野県上伊那広域水道用水企業団	0	0	0	70,243	64,385	17,353	5,858	91.7	24.7	
松本	502	長野県	0	0	0	52,496	41,622	35,257	10,874	79.3	67.2	
北アルプス	503	高瀬広域水道企業団	0	0	0	0	0	0	0	0.0	0.0	
計			0	0	0	141,680	111,525	58,128	30,155	78.7	41.0	

(他、導水トンネル3,307m)

地域振興局	番号	事業体名	管路経年化状況								
			総管路延長(m)	40年以上経過		20~39年経過		19年以下経過		敷設替えに伴う敷設	
				延長(m)	割合(%)	延長(m)	割合(%)	延長(m)	割合(%)	延長(m)	割合(%)
佐久	501	浅麓水道企業団	18,941	11,677	61.6	4,318	22.8	2,946	15.6	0	0.0
上伊那	504	長野県上伊那広域水道用水企業団	70,243	0	0.0	70,243	100.0	0	0.0	0	0.0
松本	502	長野県	52,496	0	0.0	45,254	86.2	7,242	13.8	0	0.0
北アルプス	503	高瀬広域水道企業団	0	0	0.0	0	0.0	0	0.0	0	0.0
計			141,680	11,677	8.2	119,815	84.6	10,188	7.2	0	0.0

11. 財務状況(用水供給)

[金額単位:千円]

地域振興局 事業体番号		佐久	上伊那	松本	北アルプス	計
事業体名		浅麓 水道企業団	長野県上伊 那広域水道 用水企業団	長野県	高瀬広域 水道企業団	
損 益 計 算 書	1 総収益(1)+(2)+(3)	335,534	974,955	1,384,134	0	2,694,623
	(1) 営業収益 [(ア)~(ウ)]	331,388	741,743	1,315,211	0	2,388,342
	(ア) 給水収益	331,388	741,743	1,307,265	0	2,380,396
	(イ) 受託工事収益	0	0	0	0	0
	(ウ) その他営業収益	0	0	7,946	0	7,946
	(2) 営業外収益 [(ア)~(エ)]	4,146	233,212	68,923	0	306,281
	(ア) 受取利息及び配当金	724	7,362	512	0	8,598
	(イ) 受託工事収益(千円)		0		0	
	(ウ) 国庫(県)補助金(千円)		0	0	0	0
	(エ) 他会計補助金(千円)	1,212	2,268	250	0	3,730
	(オ) 長期前受金戻入(千円)	1,710	172,770	67,904	0	242,384
	(カ) 雑収益(千円)	500	50,812	257	0	51,569
	(3) 特別利益	0	0	0	0	0
	2 総費用(1)+(2)+(3)	202,342	718,546	1,061,588	0	1,982,476
	(1) 営業費用 [(ア)~(コ)]	187,190	661,032	1,032,647	0	1,880,869
	(ア) 原水費	40,941	7,581	474,454	0	522,976
	(イ) 浄水費	0	117,181	0	0	117,181
	(ウ) 配水費	9,585	0	0	0	9,585
	(エ) 給水費	0	0	0	0	0
	(オ) 受託工事費	0	0	0	0	0
	(カ) 業務費	0	0	0	0	0
	(キ) 総係費	77,957	32,375	0	0	110,332
	(ク) 減価償却費	58,393	500,441	520,806	0	1,079,640
	(ケ) 資産減耗費	314	3,454	37,387	0	41,155
	(コ) その他営業費用	0	0	0	0	0
(2) 営業外費用 [(ア)~(オ)]	15,152	57,514	28,941	0	101,607	
(ア) 企業債利息	13,488	17,066	28,910	0	59,464	
(イ) その他借入金利息	0	0	0	0	0	
(ウ) 企業債取扱諸費	0	0	0	0	0	
(エ) 受託工事費(千円)	0	0	0	0	0	
(オ) その他営業外費用	1,664	40,448	31	0	42,143	
(3) 特別損失	0	0	0	0	0	
3 当年度純利益[1-2]	133,192	256,409	322,546	0	712,147	
4 当年度純損失[1-2]	0	0	0	0	0	
資 本 的 収 入	1 (1) 企業債[(ア)~(エ)]	0	0	131,300	0	131,300
	(ア) 政府債(千円)	0	0	0	0	0
	(イ) 機構債(千円)	0	0	0	0	0
	(ウ) その他(千円)	0	0	131,300	0	131,300
	(エ) 借換債(千円)	0	0	0	0	0
	(2) 他会計出資金補助金	0	78,144	0	3,714	81,858
	(3) 他会計借入金	0	0	0	0	0
	(4) 国庫(県)補助金	0	0	0	0	0
	(5) 工事負担金	0	0	34,128	0	34,128
	(6) その他	0	0	0	0	0
資 本 的 支 出	(7) 計 [(1)~(6)] (A)	0	78,144	165,428	3,714	247,286
	(8) うち翌年度へ繰り越される支出の財源充当額(B)	0	0	0	0	0
	(9) 前年度許可債で今年度収入分 (C)	0	0	0	0	0
	(10) 純計 (A)-[(B)+(C)]= (D)	0	78,144	165,428	3,714	247,286
	2 (1) 新設・拡張事業費	0	0	0	4,002	4,002
	(2) 改良事業費	64,092	214,709	721,631	0	1,000,432
	(3) 企業債償還金	37,030	357,053	92,305	0	486,388
	(4) 他会計長期借入金返還金	0	0	0	0	0
	(5) その他	710	990,668	56,624	0	1,048,002
	(6) 計 [(1)~(5)] (E)	101,832	1,562,430	870,560	4,002	2,538,824
3 資本的収入額が資本的支出額に不足する額(E)-(D)=(F)	101,832	1,484,286	705,132	288	2,291,538	
費 用 構 成	1 人件費 [(1)+(2)]	59,325	92,413	121,931	0	273,669
	(1) 直接人件費	49,154	69,604	84,202	0	202,960
	(2) 間接人件費	10,171	22,809	37,729	0	70,709
	2 動力費	10,858	17,243	26,733	0	54,834
	3 修繕費	9,808	0	93,596	0	103,404
	4 薬品費	1,530	4,946	24,860	0	31,336
	5 支払利息	13,488	17,066	28,910	0	59,464
	6 減価償却費	58,393	500,441	520,806	0	1,079,640
	7 受水費	0	0	0	0	0
	8 委託料	0	38,521	0	0	38,521
	9 その他	48,940	47,916	244,752	0	341,608
	10 計 [1~9]	202,342	718,546	1,061,588	0	1,982,476
11 受託工事費	0	0	0	0	0	
12 合計 [10+11]	202,342	718,546	1,061,588	0	1,982,476	
職員数(人)	8	16	16	0	40	
損益勘定所屬職員数(人)	7	16	13	0	36	
年間有収水量(千m3)	6,673	13,854	29,433	0	49,960	
給水原価(円/m3)	30.32	51.87	36.07	-	39.68	
給水原価(円/m3) ※長期前受金戻入相当額を控除した場合	30.07	39.39	33.76	-	34.83	
供給単価(円/m3)	49.66	53.54	44.41	-	47.65	

Ⅲ 上水道事業

12. 事業計画概要、給水人口、普及率、給水量及び料金(上水道)

地域振興局	番号	事業体名	最新事業計画		給水人口(人)		給水区域内人口(人)	給水普及率(%)	年間給水量(千 m^3) (分水量を除く)		
			認可(届出)年月日	目標年次	計画	現在			年間給水量	有効水量	有収水量
佐久	6	小諸市	平成 27年 3月 23日	H36	43,467	42,114	42,314	99.5	5,916	4,899	4,742
	42	小海町	平成 13年 3月 21日	H21	5,300	3,821	3,821	100.0	595	595	595
	13	軽井沢町	平成 23年 3月 31日	H31	19,800	17,915	18,012	99.5	4,530	3,446	3,411
	90	御代田町	平成 26年 3月 14日	H35	7,670	7,024	7,026	100.0	1,221	776	776
	50	立科町	昭和 53年 5月 27日	H10	11,900	6,729	6,730	100.0	844	785	744
	37	佐久水道企業団	平成 30年 3月 22日	H38	119,000	116,873	117,095	99.8	15,245	13,499	12,993
	86	株八ヶ岳高原ロッジ	平成 21年 3月 31日	H30	6,860	64	64	100.0	565	565	565
		計				213,997	194,540	195,062	99.7	28,916	24,565
上田	3	上田市	平成 7年 3月 31日	H37	135,000	131,737	132,094	99.7	17,660	15,678	14,722
	53	東御市	平成 25年 3月 21日	H38	28,600	27,038	27,080	99.8	3,670	3,113	3,113
	92	長和町	平成 29年 3月 17日	H42	6,130	5,884	5,884	100.0	712	712	712
		計				169,730	164,659	165,058	99.8	22,042	19,503
諏訪	14	岡谷市	平成 9年 3月 25日	H15	62,700	48,507	48,660	99.7	6,256	5,637	5,324
	5	諏訪市	平成 25年 2月 18日	H33	50,400	48,711	48,711	100.0	8,414	7,040	6,919
	45	茅野市	平成 29年 3月 31日	H42	52,800	53,336	53,398	99.9	9,142	7,246	7,189
	17	下諏訪町	平成 28年 3月 30日	H36	21,000	19,700	19,711	99.9	3,249	2,214	2,214
	58	富士見町	平成 27年 7月 14日	H37	14,800	13,939	14,174	98.3	3,774	3,155	3,025
	56	原村	平成 25年 3月 22日	H33	7,610	7,520	7,544	99.7	1,076	783	783
	71	東洋観光事業株	平成 24年 4月 11日	H33	8,000	154	154	100.0	625	559	437
	78	株蓼科ビレッジ	平成 28年 3月 15日	H37	7,700	285	285	100.0	985	661	481
	79	株三井の森	平成 29年 3月 27日	H38	7,058	495	495	100.0	294	169	168
	80	東急不動産株	平成 29年 3月 15日	H38	10,000	71	71	100.0	364	159	149
	85	鹿島リゾート株	平成 29年 11月 29日	H38	6,516	216	216	100.0	248	89	86
	計				248,584	192,934	193,419	99.7	34,427	27,712	26,775
上伊那	35	伊那市	平成 24年 10月 15日	H37	67,100	60,643	60,971	99.5	9,364	7,503	6,958
	29	駒ヶ根市	平成 26年 3月 25日	H33	34,900	32,139	32,190	99.8	4,227	3,486	3,406
	25	辰野町	平成 28年 3月 23日	H34	19,100	18,086	18,242	99.1	2,307	1,988	1,988
	59	箕輪町	平成 24年 3月 14日	H27	27,300	22,476	23,365	96.2	2,700	2,574	2,190
	66	飯島町	昭和 58年 11月 28日	H4	11,000	9,041	9,141	98.9	1,173	913	912
	64	南箕輪村	平成 26年 4月 21日	H35	13,500	13,573	13,587	99.9	1,707	1,324	1,318
	88	中川村	平成 13年 3月 26日	H22	5,620	4,645	4,659	99.7	597	438	438
	52	宮田村	平成 24年 3月 23日	H33	9,500	8,690	8,709	99.8	1,069	826	826
		計				188,020	169,293	170,864	99.1	23,144	19,052
南信州	70	飯田市	平成 23年 3月 14日	H31	104,400	96,654	97,558	99.1	11,443	10,395	9,505
	83	松川町	平成 25年 3月 26日	H33	13,400	12,724	12,811	99.3	1,295	1,219	1,219
	76	高森町	昭和 63年 11月 7日	H9	10,300	10,154	10,222	99.3	1,158	972	972
	93	阿智村	平成 29年 3月 31日	H38	6,440	6,016	6,193	97.1	1,212	934	912
	94	喬木村	平成 29年 3月 31日	H38	6,500	6,066	6,190	98.0	606	606	606
	91	豊丘村	平成 29年 3月 15日	H37	6,930	6,471	6,483	99.8	730	602	602
		計				147,970	138,085	139,457	99.0	16,444	14,728
木曽	20	木曾町	平成 9年 3月 31日	H18	7,000	4,965	4,965	100.0	910	696	681
		計				7,000	4,965	4,965	100.0	910	696

一日給水量(m ³) (分水量を含む)			一人一日給水量(リットル) (分水量を除く)			比率 (分水量を含む給水量)			水道料金(税込)		
計画・最大	実績・最大	実績・平均	計画・最大	実績・最大	実績・平均	有効率 (%)	有収率 (%)	負荷率 (%)	料金体系	家庭用 10m ³ 料金/月 (円)	家庭用 20m ³ 料金/月 (円)
25,520	22,813	16,208	587	542	385	82.8	80.2	71.0	口径別	1,512	3,024
4,756	2,118	1,630	897	554	427	100.0	100.0	77.0	口径別	1,321	2,451
23,500	20,346	12,605	1,187	1,097	693	76.1	75.3	62.0	併用	1,015	2,257
3,620	3,971	3,345	472	565	476	63.6	63.6	84.2	口径別	1,512	3,132
5,785	3,166	2,619	427	412	344	93.0	88.2	82.7	用途別	1,595	3,430
49,000	45,890	41,767	412	393	357	88.5	85.2	91.0	口径別	1,728	3,618
2,058	3,074	1,548	300	48,031	24,187	100.0	100.0	50.4	用途別	2,700	2,700
114,239	101,378	79,722	527	516	407	85.0	82.5	78.6	[平均]	1,626	2,945
57,600	56,934	48,384	427	432	367	88.8	83.4	85.0	口径別	1,186	2,696
13,400	11,061	10,055	469	409	372	84.8	84.8	90.9	用途別	1,717	3,445
6,330	5,876	1,951	1,033	999	332	100.0	100.0	33.2	単一	1,242	2,700
77,330	73,871	60,390	456	449	367	88.5	84.1	81.8	[平均]	1,382	2,947
35,000	22,138	17,140	558	456	353	90.1	85.1	77.4	口径別	1,749	2,521
34,800	29,960	23,052	691	615	473	83.7	82.2	76.9	用途別	784	1,777
37,500	33,546	25,047	710	629	470	79.3	78.6	74.7	口径別	1,296	2,538
12,000	9,740	8,901	581	494	452	68.1	68.1	91.4	口径別	750	1,582
15,600	13,869	10,340	1,054	995	742	83.6	80.2	74.6	用途別	1,296	2,808
3,750	4,374	2,948	493	582	392	72.8	72.8	67.4	併用	1,188	2,592
3,200	3,200	1,712	400	20,779	11,119	89.4	69.9	53.5	単一	2,249	4,239
3,440	4,077	2,699	447	14,305	9,469	67.1	48.8	66.2	併用	2,943	4,243
2,194	1,715	805	311	3,465	1,627	57.5	57.1	46.9	口径別	3,255	3,255
3,400	2,097	997	340	29,535	14,046	43.7	40.9	47.5	口径別	2,550	4,250
1,728	1,515	679	438	7,014	3,146	35.9	34.7	44.8	併用	2,100	4,050
152,612	126,231	94,320	614	654	489	80.5	77.8	74.7	[平均]	1,833	3,078
31,600	28,008	25,655	471	462	423	80.1	74.3	91.6	口径別	1,954	3,466
16,000	14,467	11,581	458	450	360	82.5	80.6	80.1	口径別	1,940	3,240
9,500	8,606	6,321	497	476	349	86.2	86.2	73.4	口径別	1,365	3,114
11,460	8,094	7,397	420	360	329	95.3	81.1	91.4	併用	1,652	3,326
5,700	4,118	3,214	518	455	355	77.8	77.7	78.0	口径別	2,678	4,168
6,300	5,216	4,677	467	384	345	77.6	77.2	89.7	口径別	1,603	3,126
2,265	1,950	1,636	403	420	352	73.4	73.4	83.9	口径別	2,343	3,499
4,000	3,719	2,929	421	428	337	77.3	77.3	78.8	口径別	1,728	3,024
86,825	74,178	63,410	462	438	375	82.3	77.9	85.5	[平均]	1,908	3,370
44,400	34,942	31,351	425	362	324	90.8	83.1	89.7	口径別	1,400	2,920
5,000	3,875	3,548	373	305	279	94.1	94.1	91.6	単一	1,923	3,716
4,500	3,838	3,173	437	378	312	83.9	83.9	82.7	口径別	1,836	3,790
4,740	3,767	3,321	736	626	552	77.1	75.2	88.2	口径別	1,479	2,883
2,490	1,781	1,660	383	294	274	100.0	100.0	93.2	口径別	1,820	3,473
2,910	2,288	2,051	420	354	317	82.5	82.5	89.6	口径別	1,700	3,200
64,040	50,491	45,104	433	366	327	89.6	84.0	89.3	[平均]	1,693	3,330
4,085	3,640	2,493	585	733	502	76.5	74.8	68.5	用途別	1,944	3,888
4,085	3,640	2,493	584	733	502	76.5	74.8	68.5	[平均]	1,944	3,888

12. 事業計画概要、給水人口、普及率、給水量及び料金(上水道)

地域振興局	番号	事業体名	最新事業計画		給水人口(人)		給水区域内人口(人)	給水普及率(%)	年間給水量(千 m^3) (分水量を除く)		
			認可(届出)年月日	目標年次	計画	現在			年間給水量	有効水量	有収水量
松本	4	松本市(松本地区)	平成 27年 3月 27日	H38	203,500	204,510	205,229	99.6	26,042	23,139	22,544
	41	松本市(梓川地区)	平成 27年 3月 31日	H37	16,610	14,994	14,994	100.0	1,868	1,526	1,428
	47	松本市(四賀地区)	平成 27年 3月 31日	H37	5,040	4,541	4,601	98.7	549	431	401
	19	松本市(波田地区)	平成 22年 3月 26日	H30	16,600	15,681	15,731	99.7	1,520	1,483	1,448
	46	塩尻市	平成 29年 3月 14日	H35	66,840	66,918	66,964	99.9	8,537	7,807	7,176
	89	安曇野市	平成 29年 3月 31日	H42	96,600	93,946	94,660	99.2	12,154	9,814	9,757
	32	山形村	平成 20年 4月 30日	H28	9,400	8,189	8,229	99.5	1,028	828	815
		計				414,590	408,779	410,408	99.6	51,698	45,028
北アルプス	9	大町市	平成 18年 8月 29日	H25	31,100	24,671	24,671	100.0	4,021	2,812	2,757
	22	池田町	平成 1年 4月 24日	H10	12,000	9,506	9,552	99.5	1,037	931	931
	74	松川村	平成 29年 3月 31日	H42	10,000	9,711	9,711	100.0	1,032	889	872
	63	白馬村	平成 9年 3月 30日	H18	9,900	8,815	8,852	99.6	1,292	1,292	1,292
		計				63,000	52,703	52,786	99.8	7,382	5,924
長野	57	長野県	平成 22年 2月 18日	H31	200,700	184,673	192,048	96.2	21,492	19,194	19,152
	1	長野市	平成 29年 3月 28日	H37	273,000	268,764	269,205	99.8	33,604	30,291	29,271
	10	須坂市	平成 26年 11月 12日	H33	51,200	48,734	49,016	99.4	5,899	5,153	5,115
	26	千曲市	平成 29年 3月 31日	H37	7,064	6,749	6,749	100.0	814	706	676
	15	小布施町	平成 6年 3月 29日	H15	14,700	10,492	10,495	100.0	1,349	1,197	1,162
	87	高山村	平成 29年 3月 27日	H42	7,340	6,809	6,809	100.0	757	757	757
	81	信濃町	平成 29年 3月 27日	H37	8,400	7,822	7,866	99.4	1,266	967	967
	54	飯綱町(牟礼地区)	平成 20年 3月 10日	H28	7,460	6,236	6,286	99.2	870	616	614
	75	飯綱町(三水地区)	平成 10年 8月 27日	H19	6,000	4,245	4,248	99.9	500	398	384
		計				575,864	544,524	552,722	98.5	66,551	59,279
北信	2	中野市	平成 29年 3月 31日	H42	43,300	41,651	42,699	97.5	5,833	5,218	5,011
	27	飯山市	平成 29年 3月 7日	H38	21,000	19,668	19,902	98.8	2,750	2,097	2,097
	21	山ノ内町	平成 27年 4月 1日	H38	11,970	10,384	10,384	100.0	1,672	1,290	1,254
	40	木島平村	平成 6年 3月 31日	H16	5,500	4,021	4,201	95.7	467	413	408
	23	野沢温泉村	平成 5年 11月 15日	H19	5,200	2,797	2,797	100.0	792	664	657
		計				86,970	78,521	79,983	98.2	11,514	9,682
全県	計				2,115,725	1,949,003	1,964,724	99.2	263,028	226,169	218,627

* 参考

地域振興局	番号	事業体名	年間分水量(千 m^3)
佐久	13	軽井沢町	71
	50	立科町	112
松本	89	安曇野市	215
長野	57	長野県	61
全県		計	459

一日給水量(m ³) (分水量を含む)			一人一日給水量(リットル) (分水量を除く)			比率 (分水量を含む給水量)			水道料金(税込)		
計画・最大	実績・最大	実績・平均	計画・最大	実績・最大	実績・平均	有効率 (%)	有収率 (%)	負荷率 (%)	料金体系	家庭用 10m ³ 料金/月 (円)	家庭用 20m ³ 料金/月 (円)
82,000	81,537	71,348	403	399	349	88.9	86.6	87.5	口径別	1,540	2,670
6,810	5,919	5,118	410	395	341	81.7	76.4	86.5	口径別	1,540	2,670
1,960	1,792	1,504	392	395	331	78.5	73.0	83.9	口径別	1,540	2,670
8,200	4,958	4,164	494	316	266	97.6	95.3	84.0	口径別	1,540	2,670
27,660	26,348	23,389	414	394	350	91.4	84.1	88.8	口径別	1,830	3,070
43,500	37,100	33,888	450	387	354	80.7	80.3	91.3	併用	1,540	3,090
3,700	3,145	2,816	394	384	344	80.5	79.3	89.5	併用	1,695	4,395
173,830	160,799	142,227	417	392	346	87.2	84.3	88.5	[平均]	1,604	3,034
18,000	12,499	11,016	579	507	447	69.9	68.6	88.1	併用	1,290	2,800
6,000	3,377	2,841	500	355	299	89.8	89.8	84.1	用途別	1,728	4,390
4,200	3,945	2,827	420	406	291	86.1	84.5	71.7	単一	1,620	3,564
26,900	11,077	3,540	2,717	1,257	402	100.0	100.0	32.0	併用	2,160	3,670
55,100	30,898	20,224	875	586	384	80.2	79.3	65.5	[平均]	1,700	3,606
85,300	66,171	59,049	425	357	319	89.3	89.1	89.2	口径別	1,388	3,258
110,000	102,202	92,066	403	380	343	90.1	87.1	90.1	口径別	1,846	3,564
21,800	19,726	16,162	426	405	332	87.4	86.7	81.9	口径別	1,520	3,240
2,680	2,460	2,230	379	364	330	86.7	83.0	90.7	口径別	1,388	3,258
8,400	4,203	3,696	571	401	352	88.7	86.1	87.9	口径別	1,356	3,062
4,020	4,122	2,074	548	605	305	100.0	100.0	50.3	口径別	1,510	2,720
6,750	6,726	3,468	804	860	443	76.4	76.4	51.6	口径別	1,400	3,020
3,470	2,788	2,384	465	447	382	70.8	70.6	85.5	口径別	1,350	3,078
2,700	1,974	1,370	450	465	323	79.6	76.8	69.4	口径別	1,350	3,078
245,120	210,372	182,499	426	386	335	89.1	87.3	86.8	[平均]	1,456	3,142
18,500	18,915	15,981	427	454	384	89.5	85.9	84.5	口径別	1,425	3,240
10,700	9,506	7,534	510	483	383	76.3	76.3	79.3	口径別	1,950	4,210
9,360	9,291	4,581	782	895	441	77.2	75.0	49.3	口径別	1,944	3,920
2,700	2,476	1,279	491	616	318	88.4	87.4	51.7	口径別	2,019	4,125
11,000	5,527	2,170	2,115	1,976	776	83.8	83.0	39.3	併用	1,110	2,110
52,260	45,715	31,545	601	582	402	84.1	81.9	69.0	[平均]	1,690	3,521
1,025,441	877,573	721,934	484	449	367	86.0	83.1	82.3	[平均]	1,682	3,208

13. 取水量、浄水量及び配水池容量等(上水道)

地域振興局	番号	事業体名	年間取水量(千m ³)											原水受水	浄水受水	計
			地表水			地下水										
			ダム	湖沼水	河川水(表流水(自流))	伏流水	浅井戸水	浅井戸数(本)	深井戸水	深井戸数(本)	湧水					
佐久	6	小諸市	0	0	0	0	0	0	3,073	9	3,079	0	2,424	8,576		
	42	小海町	0	0	0	0	0	0	0	0	773	0	0	773		
	13	軽井沢町	0	0	1,135	0	0	0	1,186	13	1,225	0	1,055	4,601		
	90	御代田町	0	0	0	216	0	0	571	3	0	0	434	1,221		
	50	立科町	0	0	0	0	0	0	0	0	1,644	0	0	1,644		
	37	佐久水道企業団	0	0	0	0	1,549	2	4,495	33	7,219	0	2,734	15,997		
	86	(株)ハケ岳高原ロッジ	0	0	0	0	56	1	518	4	0	0	0	574		
		計	0	0	1,135	216	1,605	3	9,843	62	13,940	0	6,647	33,386		
上田	3	上田市	1,056	0	18,665	601	7	1	146	4	1,118	0	0	21,593		
	53	東御市	0	0	0	0	0	0	3,004	19	550	0	116	3,670		
	92	長和町	0	0	0	0	9	2	2	5	701	0	0	712		
		計	1,056	0	18,665	601	16	3	3,152	28	2,369	0	116	25,975		
諏訪	14	岡谷市	0	0	1,038	0	0	0	6,242	15	423	0	0	7,703		
	5	諏訪市	0	0	0	0	0	0	5,699	7	3,120	0	0	8,819		
	45	茅野市	0	0	0	0	0	0	5,120	22	5,780	0	0	10,900		
	17	下諏訪町	0	0	3,186	0	0	0	10	1	772	0	0	3,968		
	58	富士見町	0	0	1,337	0	0	0	1,394	8	2,339	0	0	5,070		
	56	原村	0	0	0	0	0	0	1,076	7	0	0	0	1,076		
	71	東洋観光事業(株)	0	0	0	0	0	0	1,254	3	0	0	0	1,254		
	78	(株)蓼科ビレッジ	0	0	0	0	0	0	985	12	0	0	0	985		
	79	(株)三井の森	0	0	0	0	0	0	294	5	0	0	0	294		
	80	東急不動産(株)	0	0	288	0	0	0	0	0	164	0	0	452		
	85	鹿島リゾート(株)	0	0	0	0	0	0	142	3	106	0	0	248		
	計	0	0	5,849	0	0	0	22,216	83	12,704	0	0	40,769			
上伊那	35	伊那市	0	0	832	50	0	0	2,093	8	1,386	0	6,895	11,256		
	29	駒ヶ根市	0	0	1,700	41	0	0	1	2	0	0	2,558	4,300		
	25	辰野町	0	0	282	999	0	0	1,169	8	0	0	79	2,529		
	59	箕輪町	0	0	0	0	189	1	170	3	105	0	2,405	2,869		
	66	飯島町	0	0	1,321	0	0	0	0	0	0	0	0	1,321		
	64	南箕輪村	0	0	113	0	0	0	21	1	0	0	1,573	1,707		
	88	中川村	0	0	256	0	0	0	348	6	0	0	0	604		
	52	宮田村	0	0	254	63	111	1	181	6	0	0	460	1,069		
	計	0	0	4,758	1,153	300	2	3,983	34	1,491	0	13,970	25,655			
南信州	70	飯田市	6,831	0	6,164	0	0	0	0	0	0	0	0	12,995		
	83	松川町	1,076	0	55	0	0	0	321	5	0	0	0	1,452		
	76	高森町	0	0	882	0	0	0	284	3	0	0	0	1,166		
	93	阿智村	0	0	1,233	24	0	0	2	2	0	0	0	1,259		
	94	喬木村	0	0	200	36	0	0	370	4	0	0	0	606		
	91	豊丘村	0	0	5	27	0	0	725	8	0	0	0	757		
		計	7,907	0	8,539	87	0	0	1,702	22	0	0	0	18,235		
木曽	20	木曽町	0	0	1,456	0	0	0	0	0	910	0	0	2,366		
		計	0	0	1,456	0	0	0	0	0	910	0	0	2,366		

年間浄水量(千m ³)										配水池				
消毒のみ		緩速ろ過		急速ろ過		膜ろ過		計	うち高 度浄水 処理量 (千m ³)	配水池		配水塔		計
浄水量 (千m ³)	割合 (%)	浄水量 (千m ³)	割合 (%)	浄水量 (千m ³)	割合 (%)	浄水量 (千m ³)	割合 (%)	浄水量 (千m ³)		数 (池)	有効容 量(m ³)	数 (塔)	有効容 量(m ³)	有効容 量(m ³)
6,152	100	0	0.0	0	0.0	0	0.0	6,152	0	36	21,109	0	0	21,109
595	100	0	0.0	0	0.0	0	0.0	595	0	15	4,158	0	0	4,158
2,412	68.0	799	22.5	335	9.4	0	0.0	3,546	0	16	10,632	0	0	10,632
787	100.0	0	0.0	0	0.0	0	0.0	787	0	9	3,097	0	0	3,097
1,644	100	0	0.0	0	0.0	0	0.0	1,644	0	5	3,782	0	0	3,782
12,472	94.0	0	0.0	791	6.0	0	0.0	13,263	0	80	38,874	0	0	38,874
565	100	0	0.0	0	0.0	0	0.0	565	0	5	1,588	0	0	1,588
24,627	92.8	799	3.0	1,126	4.2	0	0.0	26,552	0	166	83,240	0	0	83,240
1,223	6.9	12,185	69	3,848	21.8	416	2.4	17,672	0	124	50,987	0	0	50,987
3,380	95.1	0	0.0	174	4.9	0	0.0	3,554	0	38	19,786	0	0	19,786
712	100	0	0.0	0	0.0	0	0.0	712	0	30	5,201	0	0	5,201
5,315	24.2	12,185	55.5	4,022	18.3	416	1.9	21,938	0	192	75,974	0	0	75,974
6,455	85.7	0	0.0	1,079	14.3	0	0.0	7,534	4,130	20	12,272	0	0	12,272
8,414	100	0	0.0	0	0.0	0	0.0	8,414	2,768	15	17,638	0	0	17,638
9,142	100	0	0.0	0	0.0	0	0.0	9,142	0	54	21,088	0	0	21,088
531	14.8	0	0.0	3,048	84.9	12	0.3	3,591	0	8	6,350	0	0	6,350
3,733	87.1	0	0.0	538	12.6	14	0.3	4,285	0	41	24,076	0	0	24,076
1,076	100	0	0.0	0	0.0	0	0.0	1,076	0	8	4,700	0	0	4,700
625	100	0	0.0	0	0.0	0	0.0	625	0	9	2,866	0	0	2,866
985	100	0	0.0	0	0.0	0	0.0	985	0	17	2,919	0	0	2,919
294	100	0	0.0	0	0.0	0	0.0	294	0	7	1,190	0	0	1,190
164	36.3	288	63.7	0	0.0	0	0.0	452	0	7	2,370	0	0	2,370
248	100	0	0.0	0	0.0	0	0.0	248	0	12	2,150	0	0	2,150
31,667	86.4	288	0.8	4,665	12.7	26	0.1	36,646	6,898	198	97,619	0	0	97,619
2,731	78.6	249	7.2	494	14.2	0	0.0	3,474	0	79	32,203	0	0	32,203
1	0.1	13	0.8	0	0.0	1,655	99	1,669	0	21	10,507	0	0	10,507
2,034	83.0	106	4.3	232	9.5	78	3.2	2,450	690	20	5,440	0	0	5,440
382	82.3	0	0.0	82	17.7	0	0.0	464	0	13	7,849	0	0	7,849
0	0.0	0	0.0	1,173	100	0	0.0	1,173	0	9	5,465	0	0	5,465
0	0.0	0	0.0	134	100	0	0.0	134	0	4	4,132	0	0	4,132
348	57.6	0	0.0	256	42.4	0	0.0	604	0	9	1,833	0	0	1,833
355	58.3	0	0.0	254	41.7	0	0.0	609	0	2	3,000	0	0	3,000
5,851	55.3	368	3.5	2,625	24.8	1,733	16.4	10,577	690	157	70,429	0	0	70,429
0	0.0	4,281	37.4	7,145	62.4	17	0.1	11,443	17	169	37,245	0	0	37,245
0	0.0	0	0.0	1,350	100	0	0.0	1,350	0	11	2,805	0	0	2,805
284	24.4	0	0.0	882	75.6	0	0.0	1,166	0	12	1,544	0	0	1,544
2	0.2	346	27.7	835	66.9	65	5.2	1,248	0	62	4,482	0	0	4,482
406	67.0	0	0.0	200	33.0	0	0.0	606	0	19	3,445	0	0	3,445
752	99.3	0	0.0	5	0.7	0	0.0	757	0	56	2,451	0	0	2,451
1,444	8.7	4,627	27.9	10,417	62.9	82	0.5	16,570	17	329	51,972	0	0	51,972
681	44.0	0	0.0	865	56.0	0	0.0	1,546	0	16	2,575	0	0	2,575
681	44.0	0	0.0	865	56.0	0	0.0	1,546	0	16	2,575	0	0	2,575

13. 取水量、浄水量及び配水池容量等(上水道)

地域振興局	番号	事業体名	年間取水量(千m ³)											
			地表水			地下水						原水受水	浄水受水	計
			ダム	湖沼水	河川水 (表流水 (自流))	伏流水	浅井戸 水	浅井戸 数(本)	深井戸 水	深井戸 数(本)	湧水			
松本	4	松本市(松本)	0	0	72	0	1,487	2	1,644	4	0	0	22,872	26,075
	41	松本市(梓川)	0	0	1,280	0	0	0	881	8	194	0	0	2,355
	47	松本市(四賀)	56	0	0	205	0	0	0	0	363	0	0	624
	19	松本市(波田)	0	0	2,318	0	0	0	0	0	0	0	0	2,318
	46	塩尻市	0	0	2,578	313	0	0	413	3	1,619	0	6,021	10,944
	89	安曇野市	0	0	0	0	0	0	12,369	31	0	0	0	12,369
	32	山形村	0	0	483	0	0	0	0	0	0	0	545	1,028
		計	56	0	6,731	518	1,487	2	15,307	46	2,176	0	29,438	55,713
北アルプス	9	大町市	0	0	0	0	0	0	15	6	7,511	0	0	7,526
	22	池田町	0	0	0	166	0	0	921	4	0	0	0	1,087
	74	松川村	0	0	0	0	0	0	1,032	4	0	0	0	1,032
	63	白馬村	0	0	684	0	0	0	1,774	5	419	0	0	2,877
		計	0	0	684	166	0	0	3,742	19	7,930	0	0	12,522
長野	57	長野県	0	0	12,442	0	9,895	15	0	0	0	0	0	22,337
	1	長野市	14,816	0	288	7,793	1,773	5	8,442	16	1,251	0	0	34,363
	10	須坂市	2,347	0	1,305	1,022	0	0	3,269	14	476	0	0	8,419
	26	千曲市	0	0	1,143	0	0	0	48	1	533	0	60	1,784
	15	小布施町	0	0	0	0	0	0	1,388	5	0	0	0	1,388
	87	高山村	0	0	605	0	0	0	401	6	483	0	0	1,489
	81	信濃町	0	0	45	50	0	0	333	9	838	0	0	1,266
	54	飯綱町(牟礼地区)	0	0	0	543	0	0	414	5	0	0	0	957
	75	飯綱町(三水地区)	0	0	491	0	0	0	109	5	0	0	0	600
	計	17,163	0	16,319	9,408	11,668	20	14,404	61	3,581	0	60	72,603	
北信	2	中野市	0	0	1,373	404	1,853	4	2,772	10	0	0	0	6,402
	27	飯山市	0	0	0	0	0	0	2,356	11	394	0	0	2,750
	21	山ノ内町	0	0	970	0	0	0	127	2	1,138	0	0	2,235
	40	木島平村	0	0	0	0	0	0	18	2	449	0	0	467
	23	野沢温泉村	0	0	0	0	0	0	2	1	790	0	0	792
		計	0	0	2,343	404	1,853	4	5,275	26	2,771	0	0	12,646
全県	計	26,182	0	66,479	12,553	16,929	34	79,624	381	47,872	0	50,231	299,870	

年間浄水量(千m ³)										配水池				
消毒のみ		緩速ろ過		急速ろ過		膜ろ過		計	うち高 度浄水 処理量 (千m ³)	配水池		配水塔		計
浄水量 (千m ³)	割合 (%)	浄水量 (千m ³)	割合 (%)	浄水量 (千m ³)	割合 (%)	浄水量 (千m ³)	割合 (%)	浄水量 (千m ³)		数 (池)	有効容 量(m ³)	数 (塔)	有効容 量(m ³)	有効容 量(m ³)
3,131	98	0	0.0	0	0.0	72	2.2	3,203	0	83	65,872	0	0	65,872
924	40.3	324	14.1	988	43.1	58	2.5	2,294	88	31	8,083	0	0	8,083
0	0.0	0	0.0	0	0.0	549	100.0	549	388	40	3,426	0	0	3,426
0	0.0	9	0.4	2,299	99.2	10	0.4	2,318	0	12	6,374	0	0	6,374
447	10.1	139	3.1	3,565	80.2	296	6.7	4,447	0	30	30,844	0	0	30,844
12,369	100	0	0.0	0	0.0	0	0.0	12,369	0	56	42,302	0	0	42,302
0	0.0	483	100	0	0.0	0	0.0	483	0	6	3,316	0	0	3,316
16,871	65.7	955	3.7	6,852	26.7	985	3.8	25,663	476	258	160,217	0	0	160,217
7,526	100	0	0.0	0	0.0	0	0.0	7,526	0	33	9,370	0	0	9,370
1,087	100	0	0.0	0	0.0	0	0.0	1,087	0	6	4,128	0	0	4,128
1,032	100	0	0.0	0	0.0	0	0.0	1,032	0	2	2,550	0	0	2,550
2,193	78.5	0	0.0	601	21.5	0	0.0	2,794	0	14	12,902	0	0	12,902
11,838	95.2	0	0.0	601	4.8	0	0.0	12,439	0	55	28,950	0	0	28,950
9,887	43.4	0	0.0	12,242	53.8	628	2.8	22,757	0	60	52,647	0	0	52,647
18,492	55.5	1,236	3.7	13,594	40.8	0	0.0	33,322	1,776	432	117,099	1	503	117,602
2,975	38.8	1,803	23.5	2,883	37.6	0	0.0	7,661	0	26	25,000	0	0	25,000
234	28.2	565	68.0	32	3.9	0	0.0	831	0	16	1,047	0	0	1,047
	0.0	0	0.0	1,388	100	0	0.0	1,388	0	3	16,800	0	0	16,800
423	28.4	0	0.0	1,066	71.6	0	0.0	1,489	0	19	3,443	0	0	3,443
1,221	96.4	45	3.6	0	0.0	0	0.0	1,266	0	18	4,343	0	0	4,343
340	38.1	0	0.0	552	61.9	0	0.0	892	0	22	3,964	0	0	3,964
0	0.0	0	0.0	573	100	0	0.0	573	0	6	2,125	0	0	2,125
33,572	47.8	3,649	5.2	32,330	46.1	628	0.9	70,179	1,776	602	226,468	1	503	226,971
2,631	43.9	0	0.0	3,363	56.1	0	0.0	5,994	2,191	39	16,075	0	0	16,075
2,750	100	0	0.0	0	0.0	0	0.0	2,750	0	41	12,112	0	0	12,112
946	56.6	0	0.0	484	28.9	242	14.5	1,672	242	26	6,438	0	0	6,438
467	100	0	0.0	0	0.0	0	0.0	467	0	6	2,400	0	0	2,400
792	100	0	0.0	0	0.0	0	0.0	792	0	7	5,497	0	0	5,497
7,586	65.0	0	0.0	3,847	33.0	242	2.1	11,675	2,433	119	42,522	0	0	42,522
139,452	59.6	22,871	9.8	67,350	28.8	4,112	1.8	233,785	12,290	2,092	839,966	1	503	840,469

14. 用途別有収水量(上水道)

地域振興局	番号	事業体名	用途別年間有収水量(千m ³)									
			専用栓							共用栓・公共栓	計	
			家庭用		営業用	工場用	官公署・学校用	公衆浴場用	その他			計
			一般	集合								
佐久	13	軽井沢町	1,941	0	1,292	0	165	0	13	3,411	0	3,411
	50	立科町	563	0	180	0	0	0	1	744	0	744
	86	㈱ハケ岳高原ロッジ	534	0	31	0	0	0	0	565	0	565
		計	3,038	0	1,503	0	165	0	14	4,720	0	4,720
上田	53	東御市	2,218	0	496	280	119	0	0	3,113	0	3,113
	92	長和町	433	0	74	11	26	29	139	712	0	712
		計	2,651	0	570	291	145	29	139	3,825	0	3,825
諏訪	5	諏訪市	3,668	198	1,182	495	394	139	843	6,919	0	6,919
	58	富士見町	1,152	0	285	1,345	142	0	101	3,025	0	3,025
	56	原村	634	0	62	9	78	0	0	783	0	783
	71	東洋観光事業㈱	437	0	0	0	0	0	0	437	0	437
	78	㈱蓼科ビレッジ	185	0	296	0	0	0	0	481	0	481
	85	鹿島リゾート㈱	86	0	0	0	0	0	0	86	0	86
	計	6,162	198	1,825	1,849	614	139	944	11,731	0	11,731	
上伊那	59	箕輪町	1,757	0	186	127	109	0	11	2,190	0	2,190
		計	1,757	0	186	127	109	0	11	2,190	0	2,190
南信州	83	松川町	946	14	74	74	56	0	55	1,219	0	1,219
		計	946	14	74	74	56	0	55	1,219	0	1,219
木曽	20	木曽町	456	0	156	69	0	0	0	681	0	681
		計	456	0	156	69	0	0	0	681	0	681
松本	89	安曇野市	9,757	0	0	0	0	0	0	9,757	0	9,757
	32	山形村	653	0	105	0	57	0	0	815	0	815
		計	10,410	0	105	0	57	0	0	10,572	0	10,572
北アルプス	9	大町市	1,999	30	415	39	274	0	0	2,757	0	2,757
	22	池田町	783	0	53	19	51	0	25	931	0	931
	74	松川村	811	0	0	0	43	0	18	872	0	872
	63	白馬村	410	82	666	5	64	19	46	1,292	0	1,292
		計	4,003	112	1,134	63	432	19	89	5,852	0	5,852
長野		計	0	0	0	0	0	0	0	0	0	0
北信	23	野沢温泉村	515	0	0	0	62	0	80	657	0	657
		計	515	0	0	0	62	0	80	657	0	657
全県		計	29,938	324	5,553	2,473	1,640	187	1,332	41,447	0	41,447

15. 口径別有収水量(上水道)

地域振興局	番号	事業体名	口径別年間有収水量(千m ³)													
			13mm	16mm	20mm	25mm	30mm	40mm	50mm	75mm	100mm	125mm	150mm	200mm以上	その他	計
佐久	6	小諸市	2,963	0	462	319	0	338	255	311	0	40	54	0	0	4,742
	42	小海町	514	0	32	11	3	2	5	28	0	0	0	0	595	
	90	御代田町	387	0	254	64	32	14	25	0	0	0	0	0	776	
	37	佐久水道企業団	4,233	0	5,029	640	429	807	953	681	221	0	0	0	12,993	
		計	8,097	0	5,777	1,034	464	1,161	1,238	1,020	221	40	54	0	0	19,106
上田	3	上田市	10,047	0	902	720	285	676	873	990	202	0	27	0	14,722	
		計	10,047	0	902	720	285	676	873	990	202	0	27	0	14,722	
諏訪	14	岡谷市	3,956	0	213	305	0	251	410	189	0	0	0	0	5,324	
	45	茅野市	4,363	0	222	314	115	353	1,498	324	0	0	0	0	7,189	
	17	下諏訪町	1,536	0	93	177	0	122	196	85	5	0	0	0	2,214	
	79	㈱三井の森	35	0	63	2	7	8	11	6	36	0	0	0	168	
	80	東急不動産㈱	0	0	71	2	8	5	28	24	11	0	0	0	149	
		計	9,890	0	662	800	130	739	2,143	628	52	0	0	0	15,044	
上伊那	35	伊那市	5,166	0	237	212	134	454	350	276	106	0	23	0	6,958	
	29	駒ヶ根市	2,517	0	112	249	0	218	109	184	17	0	0	0	3,406	
	25	辰野町	1,472	0	74	84	34	77	124	108	15	0	0	0	1,988	
	66	飯島町	721	0	52	27	26	20	58	8	0	0	0	0	912	
	64	南箕輪村	997	0	57	65	52	56	60	27	4	0	0	0	1,318	
	88	中川村	372	0	7	9	17	26	7	0	0	0	0	0	438	
	52	宮田村	686	0	37	24	15	33	23	8	0	0	0	0	826	
		計	11,931	0	576	670	278	884	731	611	142	0	23	0	15,846	
南信州	70	飯田市	7,171	0	548	450	0	652	380	296	8	0	0	0	9,505	
	76	高森町	781	0	28	22	0	63	74	0	4	0	0	0	972	
	91	豊丘村	517	0	9	16	17	6	37	0	0	0	0	0	602	
	93	阿智村	417	0	32	51	96	124	138	38	16	0	0	0	912	
	94	喬木村	449	0	7	36	1	19	32	0	0	0	0	62	606	
		計	9,335	0	624	575	114	864	661	334	28	0	0	62	12,597	
松本	4	松本市(松本地区)	15,716	0	1,615	1,109	491	973	1,202	1,022	396	0	20	0	22,544	
	41	松本市(梓川地区)	1,003	0	92	93	36	60	95	49	0	0	0	0	1,428	
	47	松本市(四賀地区)	329	0	11	9	5	3	39	5	0	0	0	0	401	
	19	松本市(波田地区)	1,190	0	26	35	36	23	103	35	0	0	0	0	1,448	
	46	塩尻市	5,009	0	506	259	173	253	461	367	129	0	0	19	7,176	
		計	23,247	0	2,250	1,505	741	1,312	1,900	1,478	525	0	20	0	19	32,997
長野	57	長野県	9,241	0	5,617	823	350	1,067	1,086	719	170	0	17	0	19,152	
	1	長野市	11,867	0	9,757	1,678	47	1,537	1,802	1,228	427	0	97	817	14	29,271
	10	須坂市	1,203	0	2,692	324	19	54	414	363	46	0	0	0	5,115	
	26	千曲市	400	0	156	29	6	22	24	10	29	0	0	0	676	
	15	小布施町	664	0	227	47	3	109	72	40	0	0	0	0	1,162	
	87	高山村	465	0	107	23	39	46	68	9	0	0	0	0	757	
	81	信濃町	616	0	90	57	28	39	87	50	0	0	0	0	967	
	54	飯綱町(牟礼地区)	251	0	245	10	0	61	23	24	0	0	0	0	614	
	75	飯綱町(三水地区)	208	0	116	12	0	2	18	28	0	0	0	0	384	
		計	24,915	0	19,007	3,003	492	2,937	3,594	2,471	672	0	114	817	76	58,098
北信	2	中野市	2,892	0	534	260	0	275	268	249	533	0	0	0	5,011	
	27	飯山市	1,086	0	480	154	34	89	180	71	3	0	0	0	2,097	
	21	山ノ内町	713	0	102	142	0	83	169	45	0	0	0	0	1,254	
	40	木島平村	322	0	12	21	4	12	33	4	0	0	0	0	408	
	23	野沢温泉村	0	0	0	0	0	0	0	0	0	0	0	0	0	
		計	5,013	0	1,128	577	38	459	650	369	536	0	0	0	0	8,770
全県	計	102,475	0	30,926	8,884	2,542	9,032	11,790	7,901	2,378	40	238	817	157	177,180	

16. 管延長(上水道)

地域振興局	番号	事業体名	導水管延長(m)	送水管延長(m)	配水管延長(m)			総延長(m)	うち 基幹管路 延長(m)	管種別延長			
					配水本管	配水支管	計			铸铁管		ダクタイル铸铁管	
										延長(m)	割合(%)	延長(m)	割合(%)
佐久	6	小諸市	18,882	28,026	0	499,694	499,694	546,602	46,908	20,314	3.7	318,553	58.3
	42	小海町	1,860	15,155	64,124	0	64,124	81,139	81,139	1,860	2.3	69,604	85.8
	13	軽井沢町	9,325	7,940	0	275,375	275,375	292,640	17,265	18,253	6.2	38,976	13.3
	50	立科町	2,298	1,582	30,314	59,442	89,756	93,636	34,194	0	0.0	74,056	79.1
	90	御代田町	1,116	5,280	0	75,958	75,958	82,354	6,396	0	0.0	46,797	56.8
	37	佐久水道企業団	32,925	102,162	11,254	919,703	930,957	1,066,044	146,341	2,674	0.3	833,177	78.2
	86	㈱八ヶ岳高原ロッジ	2,185	980	0	37,479	37,479	40,644	3,165	0	0.0	1,915	4.7
		計	68,591	161,125	105,692	1,867,651	1,973,343	2,203,059	335,408	43,101	2.0	1,383,078	62.8
上田	3	上田市	35,406	65,544	0	856,506	856,506	957,456	100,950	36,021	3.8	745,080	77.8
	53	東御市	15,997	36,251	3,014	298,735	301,749	353,997	55,262	1,890	0.5	232,562	65.7
	92	長和町	8,943	46,324	148,190	0	148,190	203,457	203,457	0	0.0	53,639	26.4
		計	60,346	148,119	151,204	1,155,241	1,306,445	1,514,910	359,669	37,911	2.5	1,031,281	68.1
諏訪	14	岡谷市	273	19,921	346	327,170	327,516	347,710	20,540	2,328	0.7	143,153	41.2
	5	諏訪市	6,785	25,161	0	345,136	345,136	377,082	31,946	26,148	6.9	270,360	71.7
	45	茅野市	34,781	32,908	47,489	590,598	638,087	705,776	115,178	4,618	0.7	458,725	65.0
	17	下諏訪町	3,047	14,516	0	101,152	101,152	118,715	17,563	29,427	24.8	57,436	48.4
	58	富士見町	13,065	22,892	16,454	268,087	284,541	320,498	52,411	0	0.0	248,586	77.6
	56	原村	0	4,015	6	146,813	146,819	150,834	4,021	0	0.0	69,455	46.0
	71	東洋観光事業㈱	1,511	5,727	0	25,721	25,721	32,959	7,238	0	0.0	7,572	23.0
	78	㈱蓼科ビレッジ	0	2,290	54,639	12,678	67,317	69,607	56,929	0	0.0	0	0.0
	79	㈱三井の森	1,356	7,845	0	42,359	42,359	51,560	9,201	0	0.0	10,317	20.0
	80	東急不動産㈱	3,800	1,747	0	40,525	40,525	46,072	5,547	3,674	8.0	23,483	51.0
	85	鹿島リゾート㈱	1,046	1,983	0	42,457	42,457	45,486	3,029	0	0.0	0	0.0
		計	65,664	139,005	118,934	1,942,696	2,061,630	2,266,299	323,603	66,195	2.9	1,289,087	56.9
上伊那	35	伊那市	9,454	57,867	0	550,066	550,066	617,387	67,321	7,387	1.2	219,007	35.5
	29	駒ヶ根市	9,195	13,737	0	337,484	337,484	360,416	22,932	0	0.0	180,898	50.2
	25	辰野町	8,390	3,430	11,224	160,907	172,131	183,951	23,044	0	0.0	128,504	69.9
	59	箕輪町	4,885	11,658	7,991	204,109	212,100	228,643	24,534	27,437	12.0	19,756	8.6
	66	飯島町	1,205	10,641	7,988	124,131	132,119	143,965	19,834	0	0.0	28,130	19.5
	64	南箕輪村	3,800	3,175	0	105,564	105,564	112,539	6,975	0	0.0	26,808	23.8
	88	中川村	3,043	4,907	3,172	76,639	79,811	87,761	11,122	0	0.0	4,817	5.5
	52	宮田村	2,008	3,691	0	57,683	57,683	63,382	5,699	0	0.0	56,998	89.9
		計	41,980	109,106	30,375	1,616,583	1,646,958	1,798,044	181,461	34,824	1.9	664,918	37.0
南信州	70	飯田市	30,661	173,165	0	893,009	893,009	1,096,835	203,826	45,095	4.1	976,950	89.1
	83	松川町	4,811	15,583	0	183,557	183,557	203,951	20,394	0	0.0	180,064	88.3
	76	高森町	5,147	4,260	0	88,805	88,805	98,212	9,407	0	0.0	65,757	67.0
	93	阿智村	11,212	20,175	0	102,162	102,162	133,549	31,387	0	0.0	31,192	23.4
	94	喬木村	6,020	26,210	864	77,056	77,920	110,150	33,094	0	0.0	36,120	32.8
	91	豊丘村	9,601	19,539	96,073	0	96,073	125,213	125,213	0	0.0	10,823	8.6
		計	67,452	258,932	96,937	1,344,589	1,441,526	1,767,910	423,321	45,095	2.6	1,300,906	73.6
木曽	20	木曽町	1,994	6,117	0	84,653	84,653	92,764	8,111	500	0.5	46,432	50.1
		計	1,994	6,117	0	84,653	84,653	92,764	8,111	500	0.5	46,432	50.1

管種別延長															
鋼管		石綿セメント管		硬質塩化ビニル管		コンクリート管		鉛管		ポリエチレン管		ステンレス管		その他	
延長 (m)	割合 (%)	延長 (m)	割合 (%)	延長 (m)	割合 (%)	延長 (m)	割合 (%)	延長 (m)	割合 (%)	延長 (m)	割合 (%)	延長 (m)	割合 (%)	延長 (m)	割合 (%)
60,849	11.1	4,641	0.8	97,314	17.8	0	0.0	0	0.0	42,937	7.9	1,225	0.2	769	0.1
0	0.0	0	0.0	7,445	9.2	0	0.0	0	0.0	2,230	2.7	0	0.0	0	0.0
76	0.0	2,701	0.9	231,858	79.2	0	0.0	0	0.0	776	0.3	0	0.0	0	0.0
980	1.0	0	0.0	9,298	9.9	0	0.0	0	0.0	9,302	9.9	0	0.0	0	0.0
97	0.1	1,304	1.6	27,851	33.8	28	0.0	0	0.0	6,040	7.3	177	0.2	60	0.1
19,923	1.9	16,939	1.6	122,889	11.5	0	0.0	0	0.0	64,040	6.0	3,662	0.3	2,740	0.3
16,606	40.9	0	0.0	0	0.0	0	0.0	0	0.0	22,123	54.4	0	0.0	0	0.0
98,531	4.5	25,585	1.2	496,655	22.5	28	0.0	0	0.0	147,448	6.7	5,064	0.2	3,569	0.2
27,473	2.9	4,983	0.5	105,613	11.0	0	0.0	0	0.0	37,630	3.9	656	0.1	0	0.0
6,361	1.8	1,797	0.5	71,712	20.3	0	0.0	0	0.0	35,279	10.0	971	0.3	3,425	1.0
3,019	1.5	0	0.0	105,720	52.0	0	0.0	0	0.0	35,683	17.5	580	0.3	4,816	2.4
36,853	2.4	6,780	0.4	283,045	18.7	0	0.0	0	0.0	108,592	7.2	2,207	0.1	8,241	0.5
2,683	0.8	0	0.0	179,508	51.6	0	0.0	0	0.0	18,370	5.3	832	0.2	836	0.2
36,450	9.7	519	0.1	2,209	0.6	0	0.0	0	0.0	40,215	10.7	605	0.2	576	0.2
10,012	1.4	20,893	3.0	178,711	25.3	0	0.0	0	0.0	24,060	3.4	647	0.1	8,110	1.1
1,641	1.4	0	0.0	12,342	10.4	420	0.4	0	0.0	17,323	14.6	126	0.1	0	0.0
19,163	6.0	153	0.0	12,553	3.9	0	0.0	0	0.0	39,709	12.4	334	0.1	0	0.0
82	0.1	48	0.0	73,858	49.0	0	0.0	0	0.0	6,191	4.1	6	0.0	1,194	0.8
0	0.0	700	2.1	19,832	60.2	0	0.0	0	0.0	1,673	5.1	3,182	9.7	0	0.0
0	0.0	0	0.0	44,412	63.8	0	0.0	0	0.0	25,195	36.2	0	0.0	0	0.0
2,663	5.2	0	0.0	38,580	74.8	0	0.0	0	0.0	0	0.0	0	0.0	0	0.0
2,732	5.9	0	0.0	16,183	35.1	0	0.0	0	0.0	0	0.0	0	0.0	0	0.0
0	0.0	0	0.0	43,156	94.9	0	0.0	0	0.0	2,330	5.1	0	0.0	0	0.0
75,426	3.3	22,313	1.0	621,344	27.4	420	0.0	0	0.0	175,066	7.7	5,732	0.3	10,716	0.5
6,762	1.1	13,934	2.3	345,841	56.0	1,330	0.2	0	0.0	21,245	3.4	865	0.1	1,016	0.2
3,423	0.9	123	0.0	76,151	21.1	0	0.0	0	0.0	98,383	27.3	1,438	0.4	0	0.0
3,979	2.2	361	0.2	35,469	19.3	0	0.0	0	0.0	13,384	7.3	2,254	1.2	0	0.0
0	0.0	481	0.2	148,072	64.8	0	0.0	0	0.0	32,897	14.4	0	0.0	0	0.0
3,072	2.1	7,172	5.0	22,245	15.5	77	0.1	0	0.0	83,046	57.7	223	0.2	0	0.0
678	0.6	647	0.6	83,385	74.1	0	0.0	0	0.0	913	0.8	108	0.1	0	0.0
0	0.0	0	0.0	63,116	71.9	0	0.0	0	0.0	19,828	22.6	0	0.0	0	0.0
106	0.2	0	0.0	2,321	3.7	0	0.0	0	0.0	3,957	6.2	0	0.0	0	0.0
18,020	1.0	22,718	1.3	776,600	43.2	1,407	0.1	0	0.0	273,653	15.2	4,888	0.3	1,016	0.1
29,410	2.7	170	0.0	34,816	3.2	0	0.0	0	0.0	5,284	0.5	3,511	0.3	1,599	0.1
6,620	3.2	0	0.0	3,671	1.8	0	0.0	0	0.0	12,848	6.3	748	0.4	0	0.0
166	0.2	0	0.0	25,336	25.8	0	0.0	0	0.0	6,779	6.9	174	0.2	0	0.0
12,132	9.1	0	0.0	75,655	56.6	0	0.0	0	0.0	14,263	10.7	307	0.2	0	0.0
1,177	1.1	0	0.0	65,423	59.4	0	0.0	0	0.0	7,430	6.7	0	0.0	0	0.0
9,038	7.2	0	0.0	78,759	62.9	0	0.0	0	0.0	26,593	21.2	0	0.0	0	0.0
58,543	3.3	170	0.0	283,660	16.0	0	0.0	0	0.0	73,197	4.1	4,740	0.3	1,599	0.1
2,454	2.6	1,016	1.1	31,148	33.6	466	0.5	0	0.0	9,321	10.0	918	1.0	509	0.5
2,454	2.6	1,016	1.1	31,148	33.6	466	0.5	0	0.0	9,321	10.0	918	1.0	509	0.5

16. 管延長(上水道)

地域振興局	番号	事業体名	導水管延長(m)	送水管延長(m)	配水管延長(m)			総延長(m)	うち 基幹管路 延長(m)	管種別延長			
					配水本管	配水支管	計			铸铁管		ダクタイル铸铁管	
										延長(m)	割合(%)	延長(m)	割合(%)
松本	4	松本市(松本地区)	0	15,643	63,921	1,251,903	1,315,824	1,331,467	79,564	15,941	1.2	1,013,688	76.1
	41	松本市(梓川地区)	19,599	25,187	0	183,166	183,166	227,952	44,786	0	0.0	136,774	60.0
	47	松本市(四賀地区)	6,202	17,636	0	87,806	87,806	111,644	23,838	0	0.0	55,411	49.6
	19	松本市(波田地区)	11,344	3,916	0	116,346	116,346	131,606	15,260	0	0.0	51,529	39.2
	46	塩尻市	22,650	54,549	8,226	546,740	554,966	632,165	85,425	5,041	0.8	390,655	61.8
	89	安曇野市	8,713	68,103	19,634	912,964	932,598	1,009,414	96,450	649	0.1	529,628	52.5
	32	山形村	1,170	11,400	0	63,050	63,050	75,620	12,570	0	0.0	60,850	80.5
		計	69,678	196,434	91,781	3,161,975	3,253,756	3,519,868	357,893	21,631	0.6	2,238,535	63.6
北アル	9	大町市	0	58,797	0	299,191	299,191	357,988	58,797	32,322	9.0	254,914	71.2
	22	池田町	3,852	5,600	2,900	81,547	84,447	93,899	12,352	5,175	5.5	38,806	41.3
	74	松川村	1,518	0	3,364	121,950	125,314	126,832	4,882	0	0.0	49,141	38.7
	63	白馬村	195	23,422	0	178,280	178,280	201,897	23,617	195	0.1	54,072	26.8
		計	5,565	87,819	6,264	680,968	687,232	780,616	99,648	37,692	4.8	396,933	50.8
長野	57	長野県	6,611	141,165	19,533	1,282,077	1,301,610	1,449,386	167,309	432	0.0	1,184,776	81.7
	1	長野市	69,861	195,844	81,557	2,106,856	2,188,413	2,454,118	347,262	27,150	1.1	1,467,069	59.8
	10	須坂市	26,346	36,055	0	359,724	359,724	422,125	62,401	1,712	0.4	391,282	92.7
	26	千曲市	8,907	5,783	0	86,348	86,348	101,038	14,690	0	0.0	23,572	23.3
	15	小布施町	3,542	5,741	3,479	76,194	79,673	88,956	12,762	472	0.5	76,184	85.6
	87	高山村	14,917	3,463	0	66,343	66,343	84,723	18,380	0	0.0	32,143	37.9
	81	信濃町	4,416	6,054	2,429	224,181	226,610	237,080	12,899	0	0.0	72,950	30.8
	54	飯綱町(牟礼地区)	10,485	19,339	29,624	95,150	124,774	154,598	59,448	0	0.0	104,535	67.6
	75	飯綱町(三水地区)	4,779	5,408	0	75,823	75,823	86,010	10,187	0	0.0	59,867	69.6
		計	149,864	418,852	136,622	4,372,696	4,509,318	5,078,034	705,338	29,766	0.6	3,412,378	67.2
北信	2	中野市	13,016	31,830	0	303,208	303,208	348,054	44,846	0	0.0	275,350	79.1
	27	飯山市	31,547	44,596	1,480	288,777	290,257	366,400	77,623	130	0.0	106,313	29.0
	21	山ノ内町	10,239	10,011	0	84,389	84,389	104,639	20,250	0	0.0	28,650	27.4
	40	木島平村	1,713	472	0	53,771	53,771	55,956	2,185	300	0.5	7,785	13.9
	23	野沢温泉村	3,495	4,646	0	25,630	25,630	33,771	8,141	0	0.0	8,037	23.8
		計	60,010	91,555	1,480	755,775	757,255	908,820	153,045	430	0.0	426,135	46.9
全県	計	591,144	1,617,064	739,289	16,982,827	17,722,116	19,930,324	2,947,497	317,145	1.6	12,189,683	61.2	

管種別延長															
鋼管		石綿セメント管		硬質塩化ビニル管		コンクリート管		鉛管		ポリエチレン管		ステンレス管		その他	
延長 (m)	割合 (%)	延長 (m)	割合 (%)	延長 (m)	割合 (%)	延長 (m)	割合 (%)	延長 (m)	割合 (%)	延長 (m)	割合 (%)	延長 (m)	割合 (%)	延長 (m)	割合 (%)
16,696	1.3	1,131	0.1	170,334	12.8	0	0.0	0	0.0	109,966	8.3	2,927	0.2	784	0.1
972	0.4	798	0.4	32,023	14.0	0	0.0	0	0.0	53,486	23.5	530	0.2	3,369	1.5
6,685	6.0	244	0.2	22,285	20.0	0	0.0	0	0.0	23,024	20.6	733	0.7	3,262	2.9
5,686	4.3	3,122	2.4	59,708	45.4	0	0.0	0	0.0	9,853	7.5	10	0.0	1,698	1.3
24,787	3.9	177	0.0	147,738	23.4	0	0.0	0	0.0	58,987	9.3	4,119	0.7	661	0.1
20,767	2.1	0	0.0	333,270	33.0	0	0.0	0	0.0	113,557	11.2	858	0.1	10,685	1.1
380	0.5	0	0.0	13,586	18.0	0	0.0	0	0.0	804	1.1	0	0.0	0	0.0
75,973	2.2	5,472	0.2	778,944	22.1	0	0.0	0	0.0	369,677	10.5	9,177	0.3	20,459	0.6
263	0.1	1,977	0.6	52,785	14.7	85	0.0	0	0.0	13,337	3.7	884	0.2	1,421	0.4
3,705	3.9	3,677	3.9	33,169	35.3	0	0.0	0	0.0	692	0.7	0	0.0	8,675	9.2
115	0.1	0	0.0	61,391	48.4	0	0.0	0	0.0	15,091	11.9	171	0.1	923	0.7
14,269	7.1	48	0.0	94,218	46.7	0	0.0	0	0.0	39,004	19.3	91	0.0	0	0.0
18,352	2.4	5,702	0.7	241,563	30.9	85	0.0	0	0.0	68,124	8.7	1,146	0.1	11,019	1.4
37,108	2.6	0	0.0	90,641	6.3	0	0.0	0	0.0	135,457	9.3	972	0.1	0	0.0
160,444	6.5	2,018	0.1	373,870	15.2	3,509	0.1	0	0.0	419,307	17.1	0	0.0	751	0.0
2,202	0.5	7,848	1.9	6,963	1.6	701	0.2	0	0.0	11,069	2.6	348	0.1	0	0.0
4,953	4.9	477	0.5	57,338	56.7	1,959	1.9	0	0.0	12,739	12.6	0	0.0	0	0.0
0	0.0	2,355	2.6	4,948	5.6	0	0.0	0	0.0	4,997	5.6	0	0.0	0	0.0
0	0.0	0	0.0	36,589	43.2	0	0.0	0	0.0	15,526	18.3	0	0.0	465	0.5
948	0.4	6,725	2.8	90,726	38.3	0	0.0	0	0.0	65,713	27.7	18	0.0	0	0.0
15,293	9.9	1,684	1.1	15,878	10.3	0	0.0	0	0.0	17,177	11.1	31	0.0	0	0.0
159	0.2	1,670	1.9	14,332	16.7	0	0.0	0	0.0	9,968	11.6	0	0.0	14	0.0
221,107	4.4	22,777	0.4	691,285	13.6	6,169	0.1	0	0.0	691,953	13.6	1,369	0.0	1,230	0.0
557	0.2	1,254	0.4	15,157	4.4	1,803	0.5	0	0.0	49,442	14.2	16	0.0	4,475	1.3
5,453	1.5	1,015	0.3	207,800	56.7	0	0.0	0	0.0	44,229	12.1	1,366	0.4	94	0.0
943	0.9	5,932	5.7	64,573	61.7	0	0.0	0	0.0	4,395	4.2	146	0.1	0	0.0
348	0.6	55	0.1	39,196	70.0	0	0.0	0	0.0	6,469	11.6	56	0.1	1,747	3.1
0	0.0	0	0.0	25,479	75.4	0	0.0	0	0.0	0	0.0	0	0.0	255	0.8
7,301	0.8	8,256	0.9	352,205	38.8	1,803	0.2	0	0.0	104,535	11.5	1,584	0.2	6,571	0.7
612,560	3.1	120,789	0.6	4,556,449	22.9	10,378	0.1	0	0.0	2,021,566	10.1	36,825	0.2	64,929	0.3

17. 耐震適合性のある管路延長(上水道)

地域振興局	番号	事業体名	管路全体															
			全延長 [X] (m)	耐震適合性のある管[Y]				耐震適合性のある管路の管種別内訳										
				[Y=A+B+C+D+E+F]		うち耐震管[Z] [Z=A+C+E+F]		ダクタイル鋳鉄管				鋼管		硬質塩化ビニル管		ポリエチレン管(高密度)		
				延長(m)	Y/X(%)	延長(m)	Z/X(%)	耐震型継手を有する[A]		K型継手を有するものうちよい地盤に布設されている[B]		耐震型継手を有する[C]		RRロング継手を有する[D]		耐震型継手を有する[E]		
				延長(m)	A/X(%)	延長(m)	B/X(%)	延長(m)	C/X(%)	延長(m)	D/X(%)	延長(m)	E/X(%)					
佐久	6	小諸市	546,602	104,339	19.1	47,420	8.7	4,480	0.8	56,919	10.4	0	0.0	0	0.0	42,937	7.9	
	42	小海町	81,139	0	0.0	0	0.0	0	0.0	0	0.0	0	0.0	0	0.0	0	0.0	
	13	軽井沢町	292,640	71,868	24.6	0	0.0	0	0.0	38,976	13.3	0	0.0	32,892	11.2	0	0.0	
	50	立科町	93,636	17,311	18.5	629	0.7	93	0.1	16,682	17.8	125	0.1	0	0.0	411	0.4	
	90	御代田町	82,354	5,306	6.4	5,306	6.4	0	0.0	0	0.0	0	0.0	0	0.0	5,306	6.4	
	37	佐久水道企業団	1,066,044	291,010	27.3	62,479	5.9	32,478	3.0	228,531	21.4	18,270	1.7	0	0.0	8,069	0.8	
	86	㈱ハヶ岳高原ロッジ	40,644	4,724	11.6	4,352	10.7	1,543	3.8	372	0.9	0	0.0	0	0.0	2,809	6.9	
		計	2,203,059	494,558	22.4	120,186	5.5	38,594	1.8	341,480	15.5	18,395	0.8	32,892	1.5	59,532	2.7	
上田	3	上田市	957,456	322,090	33.6	84,033	8.8	32,963	3.4	238,057	24.9	12,784	1.3	0	0.0	37,630	3.9	
	53	東御市	353,997	40,270	11.4	172	0.0	172	0.0	40,098	11.3	0	0.0	0	0.0	0	0.0	
	92	長和町	203,457	26,584	13.1	26,584	13.1	0	0.0	0	0.0	0	0.0	0	0.0	26,584	13.1	
		計	1,514,910	388,944	25.7	110,789	7.3	33,135	2.2	278,155	18.4	12,784	0.8	0	0.0	64,214	4.2	
諏訪	14	岡谷市	347,710	53,551	15.4	32,057	9.2	12,062	3.5	21,494	6.2	793	0.2	0	0.0	18,370	5.3	
	5	諏訪市	377,082	74,819	19.8	28,434	7.5	7,215	1.9	46,385	12.3	0	0.0	0	0.0	21,219	5.6	
	45	茅野市	705,776	115,304	16.3	31,999	4.5	23,065	3.3	83,305	11.8	3,613	0.5	0	0.0	5,321	0.8	
	17	下諏訪町	118,715	14,610	12.3	14,610	12.3	0	0.0	0	0.0	0	0.0	0	0.0	14,604	12.3	
	58	富士見町	320,498	74,537	23.3	54,560	17.0	4,044	1.3	19,977	6.2	17,617	5.5	0	0.0	32,565	10.2	
	56	原村	150,834	14,076	9.3	14,076	9.3	7,885	5.2	0	0.0	0	0.0	0	0.0	6,191	4.1	
	71	東洋観光事業(株)	32,959	10,275	31.2	10,275	31.2	7,572	23.0	0	0.0	0	0.0	0	0.0	1,078	3.3	
	78	㈱蓼科ビレッジ	69,607	0	0.0	0	0.0	0	0.0	0	0.0	0	0.0	0	0.0	0	0.0	
	79	㈱三井の森	51,560	0	0.0	0	0.0	0	0.0	0	0.0	0	0.0	0	0.0	0	0.0	
	80	東急不動産(株)	46,072	3,028	6.6	2,732	5.9	0	0.0	296	0.6	2,732	5.9	0	0.0	0	0.0	
	85	鹿島リゾート(株)	45,486	2,330	5.1	2,330	5.1	0	0.0	0	0.0	0	0.0	0	0.0	2,330	5.1	
	計	2,266,299	362,530	16.0	191,073	8.4	61,843	2.7	171,457	7.6	24,755	1.1	0	0.0	101,678	4.5		
上伊那	35	伊那市	617,387	225,584	36.5	40,441	6.6	19,235	3.1	185,143	30.0	0	0.0	0	0.0	21,206	3.4	
	29	駒ヶ根市	360,416	97,937	27.2	72,159	20.0	21,820	6.1	25,778	7.2	112	0.0	0	0.0	48,996	13.6	
	25	辰野町	183,951	14,788	8.0	14,788	8.0	2,860	1.6	0	0.0	0	0.0	0	0.0	11,791	6.4	
	59	箕輪町	228,643	34,434	15.1	32,918	14.4	2,552	1.1	0	0.0	0	0.0	1,516	0.7	30,366	13.3	
	66	飯島町	143,965	111,176	77.2	83,469	58.0	423	0.3	27,707	19.2	0	0.0	0	0.0	83,046	57.7	
	64	南箕輪村	112,539	913	0.8	913	0.8	0	0.0	0	0.0	0	0.0	0	0.0	913	0.8	
	88	中川村	87,761	19,733	22.5	19,733	22.5	0	0.0	0	0.0	0	0.0	0	0.0	19,733	22.5	
	52	宮田村	63,382	1,016	1.6	1,016	1.6	898	1.4	0	0.0	0	0.0	0	0.0	118	0.2	
	計	1,798,044	505,581	28.1	265,437	14.8	47,788	2.7	238,628	13.3	112	0.0	1,516	0.1	216,169	12.0		
南信州	70	飯田市	1,096,835	265,342	24.2	82,806	7.5	73,317	6.7	182,536	16.6	903	0.1	0	0.0	5,075	0.5	
	83	松川町	203,951	68,772	33.7	1,986	1.0	0	0.0	66,786	32.7	0	0.0	0	0.0	1,986	1.0	
	76	高森町	98,212	2,582	2.6	2,462	2.5	455	0.5	120	0.1	0	0.0	0	0.0	1,939	2.0	
	93	阿智村	133,549	7,385	5.5	7,385	5.5	0	0.0	0	0.0	0	0.0	0	0.0	7,385	5.5	
	94	喬木村	110,150	11,610	10.5	0	0.0	0	0.0	0	0.0	0	0.0	11,610	10.5	0	0.0	
	91	豊丘村	125,213	33,433	26.7	33,433	26.7	0	0.0	0	0.0	6,840	5.5	0	0.0	26,593	21.2	
	計	1,767,910	389,124	22.0	128,072	7.2	73,772	4.2	249,442	14.1	7,743	0.4	11,610	0.7	42,978	2.4		
木曽	20	木曾町	92,764	2,012	2.2	2,012	2.2	2,012	2.2	0	0.0	0	0.0	0	0.0	0	0.0	
		計	92,764	2,012	2.2	2,012	2.2	2,012	2.2	0	0.0	0	0.0	0	0.0	0	0.0	

17. 耐震適合性のある管路延長(上水道)

地域振興局	番号	事業体名	管路全体														
			全延長 [X] (m)	耐震適合性のある管[Y]				耐震適合性のある管路の管種別内訳									
				[Y=A+B+C+D+E+F]		うち耐震管[Z] [Z=A+C+E+F]		ダクタイル鋳鉄管		鋼管		硬質塩化ビニル管		ポリエチレン管(高密度)			
				延長(m)	Y/X(%)	延長(m)	Z/X(%)	耐震型継手を有する[A]		耐震型継手を有する[C]		RRロング継手を有する[D]		耐震型継手を有する[E]			
				延長(m)	A/X(%)	延長(m)	B/X(%)	延長(m)	C/X(%)	延長(m)	D/X(%)	延長(m)	E/X(%)				
松本	4	松本市(松本地区)	1,331,467	241,750	18.2	134,747	10.1	6,144	0.5	107,003	8.0	16,696	1.3	0	0.0	108,980	8.2
	41	松本市(梓川地区)	227,952	147,995	64.9	54,453	23.9	15,123	6.6	93,542	41.0	972	0.4	0	0.0	37,828	16.6
	47	松本市(四賀地区)	111,644	32,366	29.0	26,160	23.4	2,531	2.3	6,206	5.6	6,685	6.0	0	0.0	16,211	14.5
	19	松本市(波田地区)	131,606	56,429	42.9	13,557	10.3	0	0.0	42,872	32.6	5,376	4.1	0	0.0	8,181	6.2
	46	塩尻市	632,165	298,368	47.2	31,608	5.0	5,572	0.9	266,760	42.2	0	0.0	0	0.0	25,795	4.1
	89	安曇野市	1,009,414	779,882	77.3	98,901	9.8	33,428	3.3	393,537	39.0	20,767	2.1	287,444	28.5	43,908	4.3
	32	山形村	75,620	13,687	18.1	608	0.8	0	0.0	13,079	17.3	0	0.0	0	0.0	608	0.8
		計	3,519,868	1,570,477	44.6	360,034	10.2	62,798	1.8	922,999	26.2	50,496	1.4	287,444	8.2	241,511	6.9
北アルプス	9	大町市	357,988	22,564	6.3	22,564	6.3	13,965	3.9	0	0.0	0	0.0	0	0.0	8,599	2.4
	22	池田町	93,899	7,193	7.7	7,193	7.7	6,742	7.2	0	0.0	330	0.4	0	0.0	121	0.1
	74	松川村	126,832	26,402	20.8	2,148	1.7	0	0.0	24,254	19.1	115	0.1	0	0.0	2,033	1.6
	63	白馬村	201,897	49,142	24.3	49,142	24.3	4,676	2.3	0	0.0	13,179	6.5	0	0.0	31,252	15.5
		計	780,616	105,301	13.5	81,047	10.4	25,383	3.3	24,254	3.1	13,624	1.7	0	0.0	42,005	5.4
長野	57	長野県	1,449,386	1,324,360	91.4	208,531	14.4	42,707	2.9	1,115,829	77.0	37,108	2.6	0	0.0	127,744	8.8
	1	長野市	2,454,118	321,185	13.1	321,185	13.1	111,166	4.5	0	0.0	73,653	3.0	0	0.0	136,366	5.6
	10	須坂市	422,125	22,045	5.2	7,343	1.7	4,793	1.1	14,702	3.5	2,202	0.5	0	0.0	0	0.0
	26	千曲市	101,038	98,602	97.6	17,692	17.5	0	0.0	23,572	23.3	4,953	4.9	57,338	56.7	12,739	12.6
	15	小布施町	88,956	4,997	5.6	4,997	5.6	0	0.0	0	0.0	0	0.0	0	0.0	4,997	5.6
	87	高山村	84,723	1,335	1.6	1,335	1.6	0	0.0	0	0.0	0	0.0	0	0.0	1,335	1.6
	81	信濃町	237,080	28,006	11.8	28,006	11.8	0	0.0	0	0.0	5	0.0	0	0.0	28,001	11.8
	54	飯綱町(牟礼地区)	154,598	39,765	25.7	29,799	19.3	643	0.4	9,966	6.4	15,293	9.9	0	0.0	13,832	8.9
	75	飯綱町(三水地区)	86,010	6,755	7.9	6,755	7.9	0	0.0	0	0.0	0	0.0	0	0.0	6,755	7.9
	計	5,078,034	1,847,050	36.4	625,643	12.3	159,309	3.1	1,164,069	22.9	133,214	2.6	57,338	1.1	331,769	6.5	
北信	2	中野市	348,054	31,777	9.1	29,293	8.4	843	0.2	0	0.0	0	0.0	2,484	0.7	28,450	8.2
	27	飯山市	366,400	8,062	2.2	8,062	2.2	2,962	0.8	0	0.0	0	0.0	0	0.0	5,100	1.4
	21	山ノ内町	104,639	146	0.1	146	0.1	0	0.0	0	0.0	0	0.0	0	0.0	0	0.0
	40	木島平村	55,956	910	1.6	738	1.3	738	1.3	172	0.3	0	0.0	0	0.0	0	0.0
	23	野沢温泉村	33,771	0	0.0	0	0.0	0	0.0	0	0.0	0	0.0	0	0.0	0	0.0
	計	908,820	40,895	4.5	38,239	4.2	4,543	0.5	172	0.0	0	0.0	2,484	0.3	33,550	3.7	
全県	計	19,930,324	5,706,472	28.6	1,922,532	9.6	509,177	2.6	3,390,656	17.0	261,123	1.3	393,284	2.0	1,133,406	5.7	

基幹管路																			
ステンレス管		全延長 [X'] (m)		耐震適合性のある管[Y']				耐震適合性のある管路の管種別内訳											
				[Y'=A'+B'+C'+D'+E'+F']				ダクタイル鋳鉄管				鋼管		硬質塩化ビニル管		ポリエチレン管(高密度)		ステンレス管	
				うち耐震管[Z'] [Z'=A'+C'+E'+F']		耐震型継手を有する[A']		K型継手を有するものうちよい地盤に布設されている[B']		耐震型継手を有する[C']		RRロング継手を有する[D']		耐震型継手を有する[E']		耐震型継手を有する[F']			
延長(m)	F/X(%)	延長(m)	Y'/X(%)	延長(m)	Z'/X(%)	延長(m)	A'/X(%)	延長(m)	B'/X(%)	延長(m)	C'/X(%)	延長(m)	D'/X(%)	延長(m)	E'/X(%)	延長(m)	F'/X(%)		
2,927	0.2	79,564	16,475	20.7	2,889	3.6	1,208	1.5	13,586	17.1	1,491	1.9	0	0.0	0	0.0	190	0.2	
530	0.2	44,786	23,775	53.1	16,651	37.2	14,219	31.7	7,124	15.9	203	0.5	0	0.0	2,063	4.6	166	0.4	
733	0.7	23,838	13,577	57.0	12,369	51.9	2,201	9.2	1,208	5.1	4,312	18.1	0	0.0	5,399	22.6	457	1.9	
0	0.0	15,260	5,988	39.2	5,376	35.2	0	0.0	612	4.0	5,376	35.2	0	0.0	0	0.0	0	0.0	
241	0.0	85,425	37,127	43.5	13,529	15.8	4,837	5.7	23,598	27.6	0	0.0	0	0.0	8,692	10.2	0	0.0	
798	0.1	96,450	50,186	52.0	42,987	44.6	23,537	24.4	5,257	5.5	14,043	14.6	1,942	2.0	5,316	5.5	91	0.1	
0	0.0	12,570	6,241	49.6	0	0.0	0	0.0	6,241	49.6	0	0.0	0	0.0	0	0.0	0	0.0	
5,229	0.1	357,893	153,369	42.9	93,801	26.2	46,002	12.9	57,626	16.1	25,425	7.1	1,942	0.5	21,470	6.0	904	0.3	
0	0.0	58,797	7,261	12.3	7,261	12.3	6,611	11.2	0	0.0	0	0.0	0	0.0	650	1.1	0	0.0	
0	0.0	12,352	7,072	57.3	7,072	57.3	6,742	54.6	0	0.0	330	2.7	0	0.0	0	0.0	0	0.0	
0	0.0	4,882	4,879	99.9	0	0.0	0	0.0	4,879	99.9	0	0.0	0	0.0	0	0.0	0	0.0	
35	0.0	23,617	13,651	57.8	13,651	57.8	0	0.0	0	0.0	13,179	55.8	0	0.0	472	2.0	0	0.0	
35	0.0	99,648	32,863	33.0	27,984	28.1	13,353	13.4	4,879	4.9	13,509	13.6	0	0.0	1,122	1.1	0	0.0	
972	0.1	167,309	146,145	87.4	59,351	35.5	23,645	14.1	86,794	51.9	34,457	20.6	0	0.0	721	0.4	528	0.3	
0	0.0	347,262	139,982	40.3	139,982	40.3	42,553	12.3	0	0.0	46,040	13.3	0	0.0	51,389	14.8	0	0.0	
348	0.1	62,401	3,796	6.1	1,730	2.8	824	1.3	2,066	3.3	750	1.2	0	0.0	0	0.0	156	0.2	
0	0.0	14,690	12,495	85.1	5,601	38.1	0	0.0	1,816	12.4	2,761	18.8	5,078	34.6	2,840	19.3	0	0.0	
0	0.0	12,762	0	0.0	0	0.0	0	0.0	0	0.0	0	0.0	0	0.0	0	0.0	0	0.0	
0	0.0	18,380	654	3.6	654	3.6	0	0.0	0	0.0	0	0.0	0	0.0	654	3.6	0	0.0	
0	0.0	12,899	849	6.6	849	6.6	0	0.0	0	0.0	5	0.0	0	0.0	844	6.5	0	0.0	
31	0.0	59,448	26,131	44.0	20,895	35.1	643	1.1	5,236	8.8	14,946	25.1	0	0.0	5,275	8.9	31	0.1	
0	0.0	10,187	1,630	16.0	1,630	16.0	0	0.0	0	0.0	0	0.0	0	0.0	1,630	16.0	0	0.0	
1,351	0.0	705,338	331,682	47.0	230,692	32.7	67,665	9.6	95,912	13.6	98,959	14.0	5,078	0.7	63,353	9.0	715	0.1	
0	0.0	44,846	4,525	10.1	4,525	10.1	0	0.0	0	0.0	0	0.0	0	0.0	4,525	10.1	0	0.0	
0	0.0	77,623	8,062	10.4	8,062	10.4	2,962	3.8	0	0.0	0	0.0	0	0.0	5,100	6.6	0	0.0	
146	0.1	20,250	26	0.1	26	0.1	0	0.0	0	0.0	0	0.0	0	0.0	0	0.0	26	0.1	
0	0.0	2,185	172	7.9	0	0.0	0	0.0	172	7.9	0	0.0	0	0.0	0	0.0	0	0.0	
0	0.0	8,141	0	0.0	0	0.0	0	0.0	0	0.0	0	0.0	0	0.0	0	0.0	0	0.0	
146	0.0	153,045	12,785	8.4	12,613	8.2	2,962	1.9	172	0.1	0	0.0	0	0.0	9,625	6.3	26	0.0	
18,826	0.1	2,947,497	933,815	31.7	572,509	19.4	191,971	6.5	342,340	11.6	174,140	5.9	18,966	0.6	203,169	6.9	3,229	0.1	

18. 管路の経年化状況(上水道)

地域振興局	番号	事業体名	総管路延長(m)	40年以上経過		20～39年経過		19年以下経過		敷設替えに伴う敷設	
				延長(m)	割合(%)	延長(m)	割合(%)	延長(m)	割合(%)	延長(m)	割合(%)
佐久	6	小諸市	546,602	165,326	30.2	147,536	27.0	233,740	42.8	167	0.03
	42	小海町	81,139	0	0.0	0	0.0	81,139	100.0	264	0.33
	13	軽井沢町	292,640	0	0.0	2,819	1.0	289,821	99.0	1,355	0.46
	50	立科町	93,636	0	0.0	78,135	83.4	15,501	16.6	465	0.50
	90	御代田町	82,354	6,654	8.1	25,779	31.3	49,921	60.6	0	0.00
	37	佐久水道企業団	1,066,044	240,621	22.6	401,203	37.6	424,220	39.8	16,015	1.50
	86	㈱ハヶ岳高原ロッジ	40,644	0	0.0	37,425	92.1	3,219	7.9	626	1.54
		計	2,203,059	412,601	18.7	692,897	31.5	1,097,561	49.8	18,892	0.86
上田	3	上田市	957,456	107,213	11.2	492,101	51.4	358,142	37.4	1,625	0.17
	53	東御市	353,997	7,956	2.2	218,811	61.8	127,230	35.9	1,143	0.32
	92	長和町	203,457	0	0.0	41,041	20.2	162,416	79.8	0	0.00
		計	1,514,910	115,169	7.6	751,953	49.6	647,788	42.8	2,768	0.18
諏訪	14	岡谷市	347,710	5,067	1.5	224,578	64.6	118,065	34.0	2,284	0.66
	5	諏訪市	377,082	113,180	30.0	177,348	47.0	86,554	23.0	1,065	0.28
	45	茅野市	705,776	63,474	9.0	330,151	46.8	312,151	44.2	3,432	0.49
	17	下諏訪町	118,715	55,498	46.7	31,790	26.8	31,427	26.5	1,484	1.25
	58	富士見町	320,498	76,876	24.0	149,060	46.5	94,562	29.5	1,097	0.34
	56	原村	150,834	0	0.0	9,069	6.0	141,765	94.0	0	0.00
	71	東洋観光事業(株)	32,959	0	0.0	32,678	99.1	281	0.9	0	0.00
	78	㈱蓼科ビレッジ	69,607	0	0.0	24,166	34.7	45,441	65.3	1,113	1.60
	79	㈱三井の森	51,560	0	0.0	0	0.0	51,560	100.0	0	0.00
	80	東急不動産(株)	46,072	0	0.0	42,398	92.0	3,674	8.0	0	0.00
	85	鹿島リゾート(株)	45,486	6,588	14.5	38,898	85.5	0	0.0	0	0.00
	計	2,266,299	320,683	14.2	1,060,136	46.8	885,480	39.1	10,475	0.46	
上伊那	35	伊那市	617,387	36,779	6.0	118,438	19.2	462,170	74.9	3,119	0.51
	29	駒ヶ根市	360,416	7,537	2.1	160,060	44.4	192,819	53.5	1,747	0.48
	25	辰野町	183,951	12,830	7.0	96,705	52.6	74,416	40.5	0	0.00
	59	箕輪町	228,643	481	0.2	70,563	30.9	157,599	68.9	1,001	0.44
	66	飯島町	143,965	18,154	12.6	36,977	25.7	88,834	61.7	862	0.60
	64	南箕輪村	112,539	10,062	8.9	0	0.0	102,477	91.1	0	0.00
	88	中川村	87,761	31,352	35.7	26,892	30.6	29,517	33.6	819	0.93
	52	宮田村	63,382	2,890	4.6	29,432	46.4	31,060	49.0	0	0.00
	計	1,798,044	120,085	6.7	539,067	30.0	1,138,892	63.3	7,548	0.42	
南信州	70	飯田市	1,096,835	146,054	13.3	619,544	56.5	331,237	30.2	3,955	0.36
	83	松川町	203,951	0	0.0	62,167	30.5	141,784	69.5	925	0.45
	76	高森町	98,212	0	0.0	43,387	44.2	54,825	55.8	0	0.00
	93	阿智村	133,549	17,254	12.9	98,034	73.4	18,261	13.7	342	0.26
	94	喬木村	110,150	0	0.0	0	0.0	110,150	100.0	0	0.00
	91	豊丘村	125,213	29,474	23.5	61,359	49.0	34,380	27.5	0	0.00
	計	1,767,910	192,782	10.9	884,491	50.0	690,637	39.1	5,222	0.30	
木曽	20	木曽町	92,764	4,018	4.3	31,130	33.6	57,616	62.1	0	0.00
		計	92,764	4,018	4.3	31,130	33.6	57,616	62.1	0	0.00

18. 管路の経年化状況(上水道)

地域振興局	番号	事業体名	総管路延長(m)	40年以上経過		20～39年経過		19年以下経過		敷設替えに伴う敷設	
				延長(m)	割合(%)	延長(m)	割合(%)	延長(m)	割合(%)	延長(m)	割合(%)
松本	4	松本市(松本地区)	1,331,467	178,549	13.4	926,291	69.6	226,627	17.0	3,680	0.28
	41	松本市(梓川地区)	227,952	3,657	1.6	92,905	40.8	131,390	57.6	0	0.00
	47	松本市(四賀地区)	111,644	7,744	6.9	59,729	53.5	44,171	39.6	141	0.13
	19	松本市(波田地区)	131,606	15,640	11.9	54,253	41.2	61,713	46.9	729	0.55
	46	塩尻市	632,165	8,887	1.4	218,259	34.5	405,019	64.1	1,829	0.29
	89	安曇野市	1,009,414	0	0.0	495,532	49.1	513,882	50.9	2,658	0.26
	32	山形村	75,620	5,776	7.6	53,795	71.1	16,049	21.2	0	0.00
		計	3,519,868	220,253	6.3	1,900,764	54.0	1,398,851	39.7	9,037	0.26
北アルプス	9	大町市	357,988	36,303	10.1	167,116	46.7	154,569	43.2	598	0.17
	22	池田町	93,899	3,624	3.9	66,864	71.2	23,411	24.9	271	0.29
	74	松川村	126,832	3,673	2.9	31,686	25.0	91,473	72.1	189	0.15
	63	白馬村	201,897	66,621	33.0	112,618	55.8	22,658	11.2	0	0.00
		計	780,616	110,221	14.1	378,284	48.5	292,111	37.4	1,058	0.14
長野	57	長野県	1,449,386	112,216	7.7	612,889	42.3	724,281	50.0	7,003	0.48
	1	長野市	2,454,118	414,222	16.9	1,141,966	46.5	897,930	36.6	13,489	0.55
	10	須坂市	422,125	14,933	3.5	234,422	55.5	172,770	40.9	845	0.20
	26	千曲市	101,038	13,466	13.3	37,484	37.1	50,088	49.6	0	0.00
	15	小布施町	88,956	5,237	5.9	794	0.9	82,925	93.2	0	0.00
	87	高山村	84,723	15,442	18.2	18,755	22.1	50,526	59.6	585	0.69
	81	信濃町	237,080	7,798	3.3	162,740	68.6	66,542	28.1	732	0.31
	54	飯綱町(牟礼地区)	154,598	9,531	6.2	74,126	47.9	70,941	45.9	511	0.33
	75	飯綱町(三水地区)	86,010	235	0.3	24,843	28.9	60,932	70.8	167	0.19
	計	5,078,034	593,080	11.7	2,308,019	45.5	2,176,935	42.9	23,332	0.46	
北信	2	中野市	348,054	17,923	5.1	194,711	55.9	135,420	38.9	157	0.05
	27	飯山市	366,400	34,445	9.4	174,292	47.6	157,663	43.0	766	0.21
	21	山ノ内町	104,639	5,908	5.6	24	0.0	98,707	94.3	0	0.00
	40	木島平村	55,956	0	0.0	26,834	48.0	29,122	52.0	0	0.00
	23	野沢温泉村	33,771	4,618	13.7	29,153	86.3	0	0.0	0	0.00
		計	908,820	62,894	6.9	425,014	46.8	420,912	46.3	923	0.10
全県	計	19,930,324	2,151,786	10.8	8,971,755	45.0	8,806,783	44.2	79,255	0.40	

19. 施設耐震化状況及び災害時確保水量(上水道)

地域振興局	番号	事業体名	浄水場耐震化状況(m ³ /日)							配水池耐震化状況(m ³ /日)				
			総浄水能力(m ³ /日)	L2対応済み		L2未対応		うち未確認		総有効容量(m ³ /日)	対応済み(ランクAのみ)		対応済み(ランクB含む)	
				浄水能力(m ³ /日)	割合(%)	浄水能力(m ³ /日)	割合(%)	浄水能力(m ³ /日)	割合(%)		有効容量(m ³ /日)	割合(%)	有効容量(m ³ /日)	割合(%)
佐久	6	小諸市	16,838	0	0.0	0	0.0	16,838	100.0	21,109	4,020	19.0	4,020	19.0
	42	小海町	6,105	0	0.0	6,105	100.0	0	0.0	4,158	4,158	100.0	4,158	100.0
	13	軽井沢町	23,270	0	0.0	23,070	99.1	200	0.9	10,632	0	0.0	0	0.0
	50	立科町	5,785	0	0.0	0	0.0	5,785	100.0	3,782	0	0.0	0	0.0
	90	御代田町	2,320	1,710	73.7	0	0.0	610	26.3	3,097	3,097	100.0	3,097	100.0
	37	佐久水道企業団	49,061	12,530	25.5	23,660	48.2	12,871	26.2	39,003	16,700	42.8	18,643	47.8
	86	(株)ハケ岳高原ロッジ	3,292	0	0.0	0	0.0	3,292	100.0	1,588	0	0.0	0	0.0
		計	106,671	14,240	13.3	52,835	49.5	39,596	37.1	83,369	27,975	33.6	29,918	35.9
上田	3	上田市	91,151	8,200	9.0	65,500	71.9	17,451	19.1	40,734	14,600	35.8	15,100	37.1
	53	東御市	13,400	1,059	7.9	0	0.0	12,341	92.1	19,786	117	0.6	117	0.6
	92	長和町	6,330	0	0.0	0	0.0	6,330	100.0	3,793	0	0.0	0	0.0
		計	110,881	9,259	8.4	65,500	59.1	36,122	32.6	64,313	14,717	22.9	15,217	23.7
諏訪	14	岡谷市	32,200	200	0.6	13,400	41.6	18,600	57.8	13,986	5,041	36.0	5,041	36.0
	5	諏訪市	42,400	0	0.0	0	0.0	42,400	100.0	17,638	4,226	24.0	4,226	24.0
	45	茅野市	37,500	2,199	5.9	32,818	87.5	2,483	6.6	21,106	1,500	7.1	1,500	7.1
	17	下諏訪町	20,420	10,000	49.0	0	0.0	10,420	51.0	6,250	0	0.0	0	0.0
	58	富士見町	20,600	9,580	46.5	7,840	38.1	3,180	15.4	24,521	10,620	43.3	10,620	43.3
	56	原村	4,700	975	20.7	0	0.0	3,725	79.3	4,550	1,432	31.5	1,432	31.5
	71	東洋観光事業(株)	3,200	0	0.0	0	0.0	3,200	100.0	2,866	0	0.0	0	0.0
	78	(株)蓼科ビレッジ	4,450	0	0.0	0	0.0	4,450	100.0	2,919	0	0.0	0	0.0
	79	(株)三井の森	2,194	0	0.0	0	0.0	2,194	100.0	1,190	0	0.0	0	0.0
	80	東急不動産(株)	3,400	0	0.0	0	0.0	3,400	100.0	2,370	0	0.0	0	0.0
	85	鹿島リゾート(株)	2,045	0	0.0	0	0.0	2,045	100.0	3,944	0	0.0	0	0.0
	計	173,109	22,954	13.3	54,058	31.2	96,097	55.5	101,340	22,819	22.5	22,819	22.5	
上伊那	35	伊那市	32,004	2,160	6.7	800	2.5	29,044	90.8	30,317	2,331	7.7	3,169	10.5
	29	駒ヶ根市	10,840	8,421	77.7	2,419	22.3	0	0.0	10,507	7,196	68.5	7,752	73.8
	25	辰野町	9,500	590	6.2	0	0.0	8,910	93.8	5,440	1,508	27.7	1,508	27.7
	59	箕輪町	3,360	0	0.0	3,360	100.0	0	0.0	7,480	2,000	26.7	2,000	26.7
	66	飯島町	5,961	0	0.0	5,961	100.0	0	0.0	5,465	4,200	76.9	4,200	76.9
	64	南箕輪村	1,500	1,500	100.0	0	0.0	0	0.0	3,073	3,073	100.0	3,073	100.0
	88	中川村	2,265	0	0.0	0	0.0	2,265	100.0	1,833	0	0.0	1,833	100.0
	52	宮田村	4,000	0	0.0	0	0.0	4,000	100.0	3,000	0	0.0	0	0.0
	計	69,430	12,671	18.3	12,540	18.1	44,219	63.7	67,115	20,308	30.3	23,535	35.1	
南信州	70	飯田市	44,409	500	1.1	43,909	98.9	0	0.0	37,244	16,715	44.9	26,583	71.4
	83	松川町	4,800	0	0.0	0	0.0	4,800	100.0	2,805	0	0.0	0	0.0
	76	高森町	4,500	0	0.0	0	0.0	4,500	100.0	1,578	0	0.0	0	0.0
	93	阿智村	4,738	0	0.0	0	0.0	4,738	100.0	4,326	0	0.0	0	0.0
	94	喬木村	2,653	0	0.0	0	0.0	2,653	100.0	2,625	0	0.0	0	0.0
	91	豊丘村	2,910	0	0.0	0	0.0	2,910	100.0	2,451	0	0.0	0	0.0
		計	64,010	500	0.8	43,909	68.6	19,601	30.6	51,029	16,715	32.8	26,583	52.1
木曽	20	木曽町	4,085	0	0.0	4,085	100.0	0	0.0	2,575	0	0.0	0	0.0
		計	4,085	0	0.0	4,085	100.0	0	0.0	2,575	0	0.0	0	0.0

地域振興局	番号	事業体名	浄水場耐震化状況 (m ³ /日)							配水池耐震化状況 (m ³ /日)				
			総浄水能力 (m ³ /日)	L2対応済み		L2未対応			総有効容量 (m ³ /日)	対応済み (ランクAのみ)		対応済み (ランクB含む)		
				浄水能力 (m ³ /日)	割合 (%)	浄水能力 (m ³ /日)	割合 (%)	うち未確認		浄水能力 (m ³ /日)	割合 (%)	有効容量 (m ³ /日)	割合 (%)	有効容量 (m ³ /日)
松本	4	松本市(松本地区)	19,057	0	0.0	0	0.0	19,057	100.0	65,737	22,000	33.5	22,484	34.2
	41	松本市(梓川地区)	7,844	1,540	19.6	0	0.0	6,304	80.4	7,827	5,100	65.2	5,100	65.2
	47	松本市(四賀地区)	2,360	2,100	89.0	0	0.0	260	11.0	3,426	1,000	29.2	1,000	29.2
	19	松本市(波田地区)	9,020	4,887	54.2	0	0.0	4,133	45.8	6,328	5,000	79.0	5,000	79.0
	46	塩尻市	21,320	21,320	100.0	0	0.0	0	0.0	30,844	24,244	78.6	24,244	78.6
	89	安曇野市	43,500	32,085	73.8	0	0.0	11,415	26.2	42,302	26,901	63.6	32,937	77.9
	32	山形村	2,200	0	0.0	0	0.0	2,200	100.0	3,316	0	0.0	0	0.0
		計	105,301	61,932	58.8	0	0.0	43,369	41.2	159,780	84,245	52.7	90,765	56.8
北アルプス	9	大町市	18,000	504	2.8	0	0.0	17,496	97.2	9,370	2,496	26.6	9,370	100.0
	22	池田町	6,000	0	0.0	5,400	90.0	600	10.0	4,128	0	0.0	4,128	100.0
	74	松川村	4,500	0	0.0	0	0.0	4,500	100.0	2,550	0	0.0	0	0.0
	63	白馬村	21,500	0	0.0	0	0.0	21,500	100.0	13,067	0	0.0	0	0.0
		計	50,000	504	1.0	5,400	10.8	44,096	88.2	29,115	2,496	8.6	13,498	46.4
長野	57	長野県	100,000	52,000	52.0	48,000	48.0	0	0.0	52,647	42,437	80.6	43,492	82.6
	1	長野市	165,039	68,223	41.3	4,317	2.6	92,499	56.0	120,820	40,295	33.4	41,764	34.6
	10	須坂市	21,800	800	3.7	21,000	96.3	0	0.0	21,800	0	0.0	0	0.0
	26	千曲市	5,328	0	0.0	0	0.0	5,328	100.0	1,047	0	0.0	0	0.0
	15	小布施町	8,400	0	0.0	0	0.0	8,400	100.0	16,800	0	0.0	0	0.0
	87	高山村	3,839	0	0.0	0	0.0	3,839	100.0	3,443	0	0.0	0	0.0
	81	信濃町	6,750	0	0.0	0	0.0	6,750	100.0	3,729	0	0.0	0	0.0
	54	飯綱町(牟礼地区)	3,610	3,610	100.0	0	0.0	0	0.0	3,964	0	0.0	0	0.0
	75	飯綱町(三水地区)	2,850	0	0.0	0	0.0	2,850	100.0	2,000	0	0.0	0	0.0
	計	317,616	124,633	39.2	73,317	23.1	119,666	37.7	226,250	82,732	36.6	85,256	37.7	
北信	2	中野市	41,257	620	1.5	40,637	98.5	0	0.0	15,769	8,668	55.0	8,668	55.0
	27	飯山市	10,850	0	0.0	0	0.0	10,850	100.0	12,112	0	0.0	0	0.0
	21	山ノ内町	10,376	1,500	14.5	8,876	85.5	0	0.0	6,438	0	0.0	0	0.0
	40	木島平村	2,800	500	17.9	2,300	82.1	0	0.0	2,242	500	22.3	500	22.3
	23	野沢温泉村	11,000	0	0.0	11,000	100.0	0	0.0	5,497	0	0.0	0	0.0
		計	76,283	2,620	3.4	62,813	82.3	10,850	14.2	42,058	9,168	21.8	9,168	21.8
全県	計	1,077,386	249,313	23.1	374,457	34.8	453,616	42.1	826,944	281,175	34.0	316,759	38.3	

配水池耐震化状況(m ³ /日)				災害時確保水量										
未対応				配水池等		井戸		緊急用貯水槽等						
				うち未確認		災害時対応箇所数	飲料水・生活用水(時間)	災害時対応箇所数	飲料水・生活用水揚水量(m ³ /時間)	水道事業体設置		自治体設置		
有効容量(m ³ /日)	割合(%)	有効容量(m ³ /日)	割合(%)	災害時対応箇所数	飲料水・生活用水(時間)					災害時対応箇所数	飲料水・生活用水揚水量(m ³ /時間)	箇所数	飲料水・生活用水計画容量(m ³)	水道事業体管理
						箇所数	飲料水・生活用水計画容量(m ³)	箇所数	飲料水・生活用水計画容量(m ³)					箇所数
43,253	65.8	43,253	65.8	12	8.7	6	3,143	0	0	1	200	0	0	
2,727	34.8	2,727	34.8	5	33.8	7	187	0	0	0	0	0	0	
2,426	70.8	2,426	70.8	1	15.0	0	0	0	0	0	0	0	0	
1,328	21.0	1,328	21.0	1	15.0	0	0	0	0	0	0	0	0	
6,600	21.4	0	0.0	5	8.2	4	59	0	0	0	0	613	100	
9,365	22.1	7,320	17.3	15	20.0	31	0	0	0	0	0	0	0	
3,316	100.0	3,316	100.0	0	0.0	0	0	0	0	0	0	0	0	
69,015	43.2	60,370	37.8	39	101	48	3,389	0	0	1	200	613	100	
0	0.0	0	0.0	0	0.0	2	132	0	0	0	0	0	0	
0	0.0	0	0.0	0	0.0	3	5,400	0	0	0	0	0	0	
2,550	100.0	0	0.0	2	9.5	4	380	0	0	0	0	36	1,260	
13,067	100.0	13,067	100.0	0	0.0	5	308	0	0	0	0	0	0	
15,617	53.6	13,067	44.9	2	10	14	6,220	0	0	0	0	36	1,260	
9,155	17.4	6,413	12.2	17	17.9	1	24	0	0	0	0	0	0	
79,056	65.4	79,056	65.4	24	7.6	0	0	1	500	2	510	0	0	
21,800	100.0	0	0.0	3	5.4	14	530	0	0	0	0	0	0	
1,047	100.0	1,047	100.0	0	0.0	0	0	0	0	0	0	0	0	
16,800	100.0	0	0.0	0	0.0	0	0	0	0	0	0	0	0	
3,443	100.0	3,143	91.3	0	0.0	6	186	0	0	0	0	0	0	
3,729	100.0	3,729	100.0	0	0.0	0	0	0	0	0	0	0	0	
3,964	100.0	3,964	100.0	0	0.0	5	82	0	0	0	0	0	0	
2,000	100.0	2,000	100.0	0	0.0	0	0	0	0	0	0	0	0	
140,994	62.3	99,352	43.9	44	31	26	822	1	500	2	510	0	0	
7,101	45.0	7,101	45.0	3	5.0	1	72	0	0	0	0	0	0	
12,112	100.0	5,476	45.2	11	14.6	0	0	0	0	0	0	0	0	
6,438	100.0	6,438	100.0	0	0.0	1	26	0	0	0	0	0	0	
1,742	77.7	0	0.0	0	0.0	0	0	0	0	0	0	2	80	
5,497	100.0	5,497	100.0	0	0.0	3	156	0	0	0	0	14	0	
32,890	78.2	24,512	58.3	14	20	5	254	0	0	0	0	16	80	
510,185	61.7	365,404	44.2	254	398.7	159	14,062	2	560	5	910	671	1,900	

20. 財務状況(上水道)

地域振興局		佐久					
事業体番号		6	42	13	90	50	37
事業体名		小諸市	小海町	軽井沢町	御代田町	立科町	佐久水道 企業団
損益 計算書	1 総収益(1)+(2)+(3)	941,814	92,280	664,621	182,510	295,774	3,167,546
	(1) 営業収益[(ア)~(ウ)]	870,073	83,668	596,922	160,759	243,656	2,825,175
	(ア) 給水収益	826,095	78,624	581,781	155,904	237,554	2,684,909
	(イ) 受託工事収益	1,099	3,186	7,603	0	1,906	16,366
	(ウ) その他営業収益	42,879	1,858	7,538	4,855	4,196	123,900
	(2) 営業外収益[(ア)~(エ)]	71,727	7,650	67,699	21,751	52,089	342,121
	(ア) 受取利息及び配当金(千円)	996	2	3,137	1,550	813	15,089
	(イ) 受託工事収益(千円)	0	0	0	0	0	0
	(ウ) 国庫(県)補助金(千円)	0	0	0	0	0	0
	(エ) 他会計補助金(千円)	0	7,109	0	0	6,978	9,036
	(オ) 長期前受金戻入(千円)	69,122	539	62,956	20,160	41,336	289,424
	(カ) 雑収益(千円)	1,609	0	1,606	41	2,962	28,572
	(3) 特別利益	14	962	0	0	29	250
	2 総費用(1)+(2)+(3)	780,044	91,473	485,128	163,305	244,023	2,312,979
	(1) 営業費用[(ア)~(コ)]	724,377	85,348	449,105	156,137	225,651	2,208,315
	(ア) 原水費	259,332	5,597	90,285	28,258	7,986	289,395
	(イ) 浄水費	0	0	0	0	0	0
	(ウ) 配水費	94,936	4,402	83,946	23,749	26,570	329,449
	(エ) 給水費	0	0	0	0	0	0
	(オ) 受託工事費	1,099	993	3,398	0	1,694	29,302
	(カ) 業務費	0	0	0	0	0	107,353
	(キ) 総係費	90,585	19,895	66,948	38,903	24,662	285,379
	(ク) 減価償却費	276,627	52,271	203,377	64,866	162,368	1,093,345
	(ケ) 資産減耗費	1,798	2,190	1,151	361	2,371	71,503
	(コ) その他営業費用	0	0	0	0	0	2,589
	(2) 営業外費用[(ア)~(オ)]	55,660	3,587	35,845	7,168	18,271	104,571
	(ア) 企業債利息	54,069	3,467	35,565	7,152	17,707	101,743
	(イ) その他借入金利息	0	0	0	0	0	0
(ウ) 企業債取扱諸費	0	0	0	0	0	0	
(エ) 受託工事費(千円)	0	0	0	0	0	0	
(オ) その他営業外費用	1,591	120	280	16	564	2,828	
(3) 特別損失	7	2,538	178	0	101	93	
3 当年度純利益[1-2]	161,770	807	179,493	19,205	51,751	854,567	
4 当年度純損失[1-2]	0	0	0	0	0	0	
資本的 収支	(1) 企業債[(ア)~(エ)]	8,200	0	0	0	0	0
	(ア) 政府債	0	0	0	0	0	0
	(イ) 機構債	8,200	0	0	0	0	0
	(ウ) その他	0	0	0	0	0	0
	(エ) 借換債	0	0	0	0	0	0
	(2) 他会計出資金補助金	4,717	4,125	4,500	0	0	21,132
	(3) 他会計借入金	0	0	0	0	0	0
	(4) 国庫(県)補助金	10,023	0	0	0	0	0
	(5) 工事負担金	39,185	1,426	32,905	8,986	0	34,840
	(6) その他	0	0	0	0	0	88,747
	(7) 計 [(1)~(6)] (A)	62,125	5,551	37,405	8,986	0	144,719
	(8) うち翌年度へ繰り越される支出の財源充当額(B)	0	0	0	0	0	0
	(9) 前年度許可債で今年度収入分 (C)	0	0	0	0	0	0
	(10) 純計 (A)-[(B)+(C)] = (D)	62,125	5,551	37,405	8,986	0	144,719
(1) 新設・拡張事業費	70,553	0	158,376	773	15,270	0	
(2) 改良事業費	52,636	20,397	125,560	14,618	41,213	1,451,031	
(3) 企業債償還金	165,639	13,326	126,387	33,042	68,126	385,167	
(4) 他会計長期借入金返還金	0	0	0	0	0	0	
(5) その他	0	0	0	0	0	500,000	
(6) 計 [(1)~(5)] (E)	288,828	33,723	410,323	48,433	124,609	2,336,198	
3 資本的収入額が資本的支出額に不足する額(E)-(D)=(F)	226,703	28,172	372,918	39,447	124,609	2,191,479	
費用 構成	1 人件費 [(1)+(2)]	125,020	16,541	76,223	27,615	19,303	269,015
	(1) 直接人件費	103,629	12,565	59,548	21,076	15,426	236,115
	(2) 間接人件費	21,391	3,976	16,675	6,539	3,877	32,900
	2 動力費	37,706	736	24,455	4,069	2,453	47,136
	3 修繕費	54,810	3,279	13,911	8,756	9,992	141,331
	4 薬品費	1,261	175	1,002	225	301	2,206
	5 支払利息	54,069	3,467	35,565	7,152	17,707	101,743
	6 減価償却費	276,627	52,271	203,377	64,866	162,368	1,093,345
	7 受水費	122,385	0	49,350	21,615	0	135,189
	8 委託料	25,918	0	0	6,413	8,570	207,267
	9 その他	81,149	14,011	77,847	22,594	21,635	286,445
	10 計 [1~9]	778,945	90,480	481,730	163,305	242,329	2,283,677
11 受託工事費	1,099	993	3,398	0	1,694	29,302	
12 合計 [10+11]	780,044	91,473	485,128	163,305	244,023	2,312,979	
職員数(人)	20	3	12	6	4	59	
損益勘定所属職員数(人)	18	2	12	6	4	42	
年間有収水量(千m ³)(分水量含む)	4,742	595	3,411	776	744	12,993	
給水原価(円/m ³)	164.27	152.07	141.23	210.44	325.71	175.76	
給水原価(円/m ³) ※長期前受金戻入相当額を控除した場合	149.69	151.16	122.77	184.47	270.15	153.49	
供給単価(円/m ³)	174.21	132.14	170.56	200.91	319.29	206.64	

[金額単位:千円]

佐久	上田			諏訪						
86	3	53	92	14	5	45	17	58	56	71
㈱八ヶ岳 高原ロッジ	上田市	東御市	長和町	岡谷市	諏訪市	茅野市	下諏訪町	富士見町	原村	東洋観光 事業㈱
43,095	2,759,318	690,415	274,114	859,054	881,850	1,271,285	236,987	628,307	177,149	55,383
43,095	2,365,817	631,386	140,245	783,106	813,903	1,112,521	228,242	482,684	134,978	55,383
43,095	2,245,763	618,451	138,753	777,422	810,658	1,094,824	211,644	475,466	126,807	55,383
0	992	7,576	0	0	1,256	13,360	848	63	0	0
0	119,062	5,359	1,492	5,684	1,989	4,337	15,750	7,155	8,171	0
0	393,501	59,029	133,869	74,860	67,947	158,764	8,745	145,623	42,171	0
0	1,543	240	1	446	1,148	8,354	227	5,672	3,323	0
0	0	0	0	0	0	0	0	0	0	0
0	0	0	0	0	0	0	0	0	0	0
0	18,250	1,485	32,471	496	0	8,274	0	2,669	0	0
0	329,097	56,985	100,737	73,569	62,663	140,551	8,159	134,374	33,897	0
0	44,611	319	660	349	4,136	1,585	359	2,908	4,951	0
0	0	0	0	1,088	0	0	0	0	0	0
14,265	2,323,808	555,759	279,331	667,749	757,563	1,017,036	246,674	510,570	155,961	16,890
14,265	2,147,375	482,782	245,997	627,731	723,888	1,000,419	221,402	487,291	153,767	16,890
0	360,554	63,131	12,977	68,127	141,635	116,938	47,583	33,453	13,578	11,176
0	0	0	0	0	0	0	0	0	0	0
0	180,379	79,039	19,077	158,962	132,678	235,348	19,745	39,946	20,304	0
14,265	0	0	0	0	0	0	0	0	0	0
0	1,106	6,980	0	0	7,771	436	6,335	0	0	0
0	141,087	0	0	0	35,593	79,222	0	0	0	1,224
0	383,263	42,101	19,267	55,416	78,014	108,065	23,298	72,324	37,665	0
0	1,071,401	288,399	185,301	329,360	299,697	446,603	124,213	335,705	75,299	3,236
0	8,763	3,093	9,375	15,866	28,500	13,807	214	5,617	2,271	0
0	822	39	0	0	0	0	14	246	4,650	1,254
0	176,433	72,455	28,656	39,288	32,459	16,617	25,272	23,279	2,194	0
0	165,641	72,455	28,552	39,067	32,285	12,867	24,014	23,216	2,000	0
0	0	0	0	0	0	0	0	0	0	0
0	0	0	0	0	0	0	0	0	0	0
0	0	0	0	0	0	0	0	0	0	0
0	10,792	0	104	221	174	3,750	1,258	63	194	0
0	0	522	4,678	730	1,216	0	0	0	0	0
28,830	435,510	134,656	0	191,305	124,287	254,249	0	117,737	21,188	38,493
0	0	0	5,217	0	0	0	9,687	0	0	0
0	585,300	29,000	0	135,300	110,000	0	71,700	0	0	0
0	0	29,000	0	135,300	0	0	71,700	0	0	0
0	585,300	0	0	0	110,000	0	0	0	0	0
0	0	0	0	0	0	0	0	0	0	0
0	0	0	0	0	0	0	0	0	0	0
0	75,737	7,275	46,448	0	4,640	0	0	2,068	0	0
0	0	0	0	0	0	0	0	0	0	0
0	141,612	0	0	16,532	0	0	0	0	0	0
0	2,150	12,959	1,607	2,259	14,349	10,137	0	8,636	0	0
0	16,314	0	0	0	0	161,656	1,000	17,000	24,000	0
0	821,113	49,234	48,055	154,091	128,989	171,793	72,700	27,704	24,000	0
0	0	0	0	0	0	0	0	0	0	0
0	0	0	0	0	0	0	0	0	0	0
0	821,113	49,234	48,055	154,091	128,989	171,793	72,700	27,704	24,000	0
0	687,977	0	0	97,652	18,536	41,867	0	65,010	0	0
0	465,764	102,911	9,206	355,896	315,990	798,412	112,768	94,214	44,820	0
0	585,653	290,268	98,581	110,452	153,089	75,435	61,662	93,376	10,633	0
0	0	0	0	0	0	0	0	0	0	0
0	0	0	0	0	0	0	0	100,000	1,396	0
0	1,739,394	393,179	107,787	564,000	487,615	915,714	174,430	352,600	56,849	0
0	918,281	343,945	59,732	409,909	358,626	743,921	101,730	324,896	32,849	0
0	340,555	34,200	7,329	86,457	124,669	144,523	22,515	40,373	27,182	1,224
0	248,553	26,192	5,267	71,923	99,343	80,349	18,402	33,512	21,110	1,224
0	92,002	8,008	2,062	14,534	25,326	64,174	4,113	6,861	6,072	0
10,296	89,015	31,429	9,359	81,293	45,138	51,736	3,118	23,378	9,380	11,176
1,500	175,530	42,220	5,936	25,816	40,805	24,919	7,933	15,011	12,408	1,135
80	9,825	636	409	4,217	38	2,318	7,177	851	226	119
0	165,641	72,455	28,552	39,067	32,285	12,867	24,014	23,216	2,000	0
0	1,071,401	288,399	185,301	329,360	299,697	446,603	124,213	335,705	75,299	3,236
0	0	11,163	0	0	0	0	0	0	0	0
1,200	237,434	50,193	18,581	50,318	101,868	0	0	39,555	16,047	0
1,189	233,301	18,084	23,864	51,221	105,292	333,634	51,369	32,481	13,419	0
14,265	2,322,702	548,779	279,331	667,749	749,792	1,016,600	240,339	510,570	155,961	16,890
0	1,106	6,980	0	0	7,771	436	6,335	0	0	0
14,265	2,323,808	555,759	279,331	667,749	757,563	1,017,036	246,674	510,570	155,961	16,890
6	54	6	9	17	19	18	7	8	4	4
6	35	6	1	13	19	13	7	7	4	4
565	14,722	3,113	712	5,324	6,919	7,189	2,214	3,025	783	437
25.25	157.77	176.29	392.32	125.42	108.37	141.41	108.55	168.78	199.18	38.65
25.25	135.42	157.98	250.83	111.60	99.31	121.86	104.87	124.36	155.89	38.65
76.27	152.54	198.67	194.88	146.02	117.16	152.29	95.59	157.18	161.95	126.73

20. 財務状況(上水道)

地域振興局		諏訪				上伊那	
事業体番号		78	79	80	85	35	29
事業体名		(株)蓼科 ビレッジ	(株)三井の森	東急不動産 (株)	鹿島リゾート (株)	伊那市	駒ヶ根市
損益 計算書	1 総収益(1)+(2)+(3)	81,450	3,313,289	74,157	38,488	1,770,909	737,600
	(1) 営業収益[(ア)~(ウ)]	81,450	3,307,806	74,157	38,488	1,390,715	655,650
	(ア) 給水収益	81,450	64,993	74,157	38,488	1,362,649	651,846
	(イ) 受託工事収益	0	520	0	0	0	0
	(ウ) その他営業収益	0	3,242,293	0	0	28,066	3,804
	(2) 営業外収益[(ア)~(エ)]	0	5,483	0	0	379,709	81,408
	(ア) 受取利息及び配当金(千円)	0	2,618	0	0	91	366
	(イ) 受託工事収益(千円)	0	0	0	0	0	0
	(ウ) 国庫(県)補助金(千円)	0	0	0	0	0	0
	(エ) 長期前受金戻入	0	0	0	0	60,791	9,534
	(オ) 長期前受金戻入(千円)	0	0	0	0	317,512	69,962
	(カ) 雑収益(千円)	0	2,865	0	0	1,315	1,546
	(3) 特別利益	0	0	0	0	485	542
	2 総費用(1)+(2)+(3)	79,929	3,235,486	65,350	37,952	1,673,304	654,653
	(1) 営業費用[(ア)~(コ)]	79,929	3,202,747	65,350	37,952	1,534,554	612,413
	(ア) 原水費	25,462	9,443	4,000	500	451,035	153,549
	(イ) 浄水費	985	1,588	4,000	1,000	0	7,970
	(ウ) 配水費	31,497	0	4,000	3,349	164,444	107,229
	(エ) 給水費	9,545	23,541	4,000	24,687	0	0
	(オ) 受託工事費	0	191	20,000	2,477	0	0
	(カ) 業務費	3,165	1,787	1,000	939	50,403	23,200
	(キ) 総係費	7,671	160,053	28,350	0	116,380	25,746
	(ク) 減価償却費	1,604	8,259	0	5,000	713,802	282,135
	(ケ) 資産減耗費	0	0	0	0	36,225	12,584
	(コ) その他営業費用	0	2,997,885	0	0	2,265	0
	(2) 営業外費用[(ア)~(オ)]	0	12,982	0	0	133,770	39,673
	(ア) 企業債利息	0	0	0	0	132,219	39,663
	(イ) その他借入金利息	0	0	0	0	0	0
(ウ) 企業債取扱諸費	0	0	0	0	0	0	
(エ) 受託工事費(千円)	0	0	0	0	0	0	
(オ) その他営業外費用	0	12,982	0	0	1,551	10	
(3) 特別損失	0	19,757	0	0	4,980	2,567	
3 当年度純利益[1-2]	1,521	77,803	8,807	536	97,605	82,947	
4 当年度純損失[1-2]	0	0	0	0	0	0	
資本的 収支	1 資本的収入						
	(1) 企業債[(ア)~(エ)]	0	0	0	0	245,300	150,000
	(ア) 政府債	0	0	0	0	175,300	150,000
	(イ) 機構債	0	0	0	0	0	0
	(ウ) その他	0	0	0	0	70,000	0
	(エ) 借換債	0	0	0	0	0	0
	(2) 他会計出資金補助金	0	0	0	0	62,802	7,199
	(3) 他会計借入金	0	0	0	0	0	0
	(4) 国庫(県)補助金	0	0	0	0	10,000	6,000
	(5) 工事負担金	0	0	0	0	87,134	13,201
	(6) その他	0	0	0	0	18,724	0
	(7) 計 [(1)~(6)] (A)	0	0	0	0	423,960	176,400
	(8) うち翌年度へ繰り越される支出の財源充当額(B)	0	0	0	0	0	0
	(9) 前年度許可債で今年度収入分 (C)	0	0	0	0	0	0
(10) 純計 (A)-[(B)+(C)] = (D)	0	0	0	0	423,960	176,400	
2 資本的支出							
(1) 新設・拡張事業費	0	0	0	0	0	0	
(2) 改良事業費	0	0	20,000	0	409,696	252,961	
(3) 企業債償還金	0	0	0	0	584,913	188,279	
(4) 他会計長期借入金返還金	0	0	0	0	0	0	
(5) その他	0	0	0	0	0	0	
(6) 計 [(1)~(5)] (E)	0	0	20,000	0	994,609	441,240	
3 資本的収入額が資本的支出額に不足する額(E)-(D)=(F)	0	0	20,000	0	570,649	264,840	
費用 構成	1 人件費 [(1)+(2)]	19,849	543,476	20,000	500	168,445	53,307
	(1) 直接人件費	17,265	420,319	20,000	500	86,923	37,323
	(2) 間接人件費	2,584	123,157	0	0	81,522	15,984
	2 動力費	17,934	9,443	5,000	3,349	43,403	6,684
	3 修繕費	31,497	23,541	0	20,038	67,145	62,101
	4 薬品費	262	1,588	350	4,211	1,684	939
	5 支払利息	0	0	0	0	132,219	39,663
	6 減価償却費	1,604	8,259	0	5,000	713,802	282,135
	7 受水費	0	0	0	1,000	376,012	137,131
	8 委託料	0	0	0	939	60,575	38,284
	9 その他	8,783	2,648,988	20,000	438	110,019	34,409
	10 計 [1~9]	79,929	3,235,295	45,350	35,475	1,673,304	654,653
11 受託工事費	0	191	20,000	2,477	0	0	
12 合計 [10+11]	79,929	3,235,486	65,350	37,952	1,673,304	654,653	
職員数(人)	14	3	4	0	19	6	
損益勘定所属職員数(人)	1	2	5	0	19	6	
年間有収水量(千m ³)(分水量含む)	481	168	149	86	6,958	3,406	
給水原価(円/m ³)	166.17	19,257.71	304.36	412.50	240.49	192.21	
給水原価(円/m ³) ※長期前受金戻入相当額を控除した場合	166.17	19,257.71	304.36	412.50	194.85	171.67	
供給単価(円/m ³)	169.33	386.86	497.70	447.53	195.84	191.38	

[金額単位:千円]

上伊那						南信州				
25	59	66	64	88	52	70	83	76	93	94
辰野町	箕輪町	飯島町	南箕輪村	中川村	宮田村	飯田市	松川町	高森町	阿智村	喬木村
405,191	481,311	218,406	257,300	122,920	143,633	2,134,878	282,226	225,763	193,091	166,404
320,644	397,343	194,563	221,524	87,385	134,587	1,617,297	243,500	190,695	148,304	102,274
320,002	385,095	191,274	219,190	81,469	133,156	1,505,339	235,248	188,272	145,761	102,110
132	4,358	945	918	0	0	8,020	0	284	0	0
510	7,890	2,344	1,416	5,916	1,431	103,938	8,252	2,139	2,543	164
84,547	83,657	23,843	35,776	35,535	9,046	517,579	38,726	35,068	44,787	54,969
786	117	229	340	27	197	2,056	213	1,046	92	130
0	0	0	0	0	0	0	0	0	0	0
0	0	0	0	0	0	0	0	0	0	0
5,028	0	0	0	0	0	263,798	9,169	0	9,602	3,501
59,374	73,304	21,473	34,604	35,396	8,827	242,986	27,658	33,858	35,093	51,321
19,359	10,236	2,141	832	112	22	8,739	1,686	164	0	17
0	311	0	0	0	0	2	0	0	0	9,161
355,822	451,764	203,266	230,760	106,585	127,528	1,955,124	260,578	135,052	229,114	152,484
313,403	416,510	170,117	225,940	105,783	112,824	1,789,505	237,205	134,705	210,084	145,113
30,095	149,561	2,358	88,195	7,629	29,982	9,361	26,746	17,483	25,421	22,861
0	0	8,647	0	0	0	348,487	0	0	0	0
49,125	10,006	17,251	8,013	28,230	13,972	157,091	32,247	18,518	22,104	4,210
0	0	0	0	0	0	217,804	0	0	0	0
141	3,840	900	840	0	0	8,020	0	124	0	0
0	0	0	0	0	0	0	0	0	0	0
47,705	39,162	27,577	51,163	17,869	23,250	177,125	17,068	26,566	23,730	18,607
181,359	213,596	109,667	77,445	51,407	44,864	833,628	146,572	59,301	138,829	99,435
4,862	149	3,403	284	648	756	37,989	14,572	12,381	0	0
116	196	314	0	0	0	0	0	332	0	0
42,419	34,183	33,149	4,820	802	14,704	165,001	23,111	316	18,880	6,650
29,661	33,967	32,975	4,820	802	8,094	154,165	21,409	316	16,688	6,641
0	0	0	0	0	0	0	0	0	0	0
0	0	0	0	0	0	0	0	0	0	0
0	0	0	0	0	0	0	0	0	0	0
12,758	216	174	0	0	6,610	10,836	1,702	0	2,192	9
0	1,071	0	0	0	0	618	262	31	150	721
49,369	29,547	15,140	26,540	16,335	16,105	179,754	21,648	90,711	0	13,920
0	0	0	0	0	0	0	0	0	36,023	0
205,000	10,000	37,000	0	0	0	498,000	0	0	40,700	0
205,000	0	27,000	0	0	0	3,800	0	0	16,923	0
0	10,000	0	0	0	0	494,200	0	0	0	0
0	0	10,000	0	0	0	0	0	0	23,777	0
0	0	0	0	0	0	0	0	0	0	0
12,429	0	0	0	10,000	0	314,452	18,596	0	34,788	9,971
0	0	0	0	0	0	0	0	0	0	0
50,746	0	0	0	4,681	0	5,367	0	0	0	0
0	186	0	443	2,527	3,370	0	19,730	11,081	6,638	1,050
322	0	0	8,670	344	0	29,025	0	0	23,476	0
268,497	10,186	37,000	9,113	17,552	3,370	846,844	38,326	11,081	105,602	11,021
0	0	0	0	0	0	0	0	0	0	0
0	0	0	0	0	0	0	0	0	0	0
268,497	10,186	37,000	9,113	17,552	3,370	846,844	38,326	11,081	105,602	11,021
0	104,516	0	0	0	0	848,486	0	0	0	0
343,402	0	39,087	54,450	43,418	12,797	421,074	81,981	46,232	76,861	4,914
106,702	91,562	104,233	18,942	2,727	38,184	581,741	126,403	3,499	63,251	18,998
0	0	0	0	0	0	0	0	0	0	0
0	0	214	0	0	0	0	0	0	142	130
450,104	196,078	143,534	73,392	46,145	50,981	1,851,301	208,384	49,731	140,254	24,042
181,607	185,892	106,534	64,279	28,593	47,611	1,004,457	170,058	38,650	34,652	13,021
40,281	34,638	20,140	22,492	15,304	14,870	177,987	21,338	25,744	13,685	7,456
36,621	14,456	16,754	18,875	12,780	12,889	149,365	18,172	19,522	6,890	7,456
3,660	20,182	3,386	3,617	2,524	1,981	28,622	3,166	6,222	6,795	0
20,089	11,527	272	2,561	10,860	4,094	70,670	10,621	143	8,201	13,116
13,459	7,602	8,003	9,418	7,313	7,177	17,826	4,794	1,806	2,868	7,432
1,151	749	2,213	481	1,993	145	0	3,782	2,016	1,891	838
29,661	33,967	32,975	4,820	802	8,094	154,165	21,409	316	16,688	6,641
181,359	213,596	109,667	77,445	51,407	44,864	833,628	146,572	59,301	138,829	99,435
5,086	128,532	0	75,200	249	24,867	0	0	0	0	0
19,500	11,195	0	12,945	3,025	5,908	0	0	0	20,244	6,247
45,095	6,118	29,096	24,558	15,632	17,509	692,828	52,062	45,602	26,708	11,319
355,681	447,924	202,366	229,920	106,585	127,528	1,947,104	260,578	134,928	229,114	152,484
141	3,840	900	840	0	0	8,020	0	124	0	0
355,822	451,764	203,266	230,760	106,585	127,528	1,955,124	260,578	135,052	229,114	152,484
6	11	6	4	2	3	29	4	6	7	3
6	2	5	3	2	2	16	4	5	1	2
1,988	2,190	912	1,318	438	826	9,505	1,219	972	912	606
178.91	204.53	221.89	174.45	243.34	154.39	204.85	213.76	138.81	251.22	251.62
149.05	171.06	198.35	148.19	162.53	143.71	179.29	191.07	103.98	212.74	166.94
160.97	175.84	209.73	166.31	186.00	161.21	158.37	192.98	193.70	159.83	168.50

20. 財務状況(上水道)

地域振興局		南信州	木曾	松本			
事業体番号		91	20	4	41	47	19
事業体名		豊丘村	木曾町	松本市 (松本地区)	松本市 (梓川地区)	松本市 (四賀地区)	松本市 (波田地区)
損益 計算書	1 総収益(1)+(2)+(3)	159,543	183,519	5,196,076			
	(1) 営業収益 [(ア)~(ウ)]	101,347	150,416	4,468,282			
	(ア) 給水収益	98,306	148,850	4,199,796			
	(イ) 受託工事収益	2,524	0	25,957			
	(ウ) その他営業収益	517	1,566	242,529			
	(2) 営業外収益 [(ア)~(エ)]	48,297	33,103	724,801			
	(ア) 受取利息及び配当金(千円)	180	6	1,593			
	(イ) 受託工事収益(千円)	0	0	0			
	(ウ) 国庫(県)補助金(千円)	0	0	0			
	(エ) 長期前受金戻入	5,930	0	85,748			
	(オ) 長期前受金戻入(千円)	42,187	29,504	633,584			
	(カ) 雑収益(千円)	0	3,593	3,876			
	(3) 特別利益	9,899	0	2,993			
	2 総費用(1)+(2)+(3)	137,024	170,912	4,717,871			
	(1) 営業費用 [(ア)~(コ)]	127,677	147,590	4,508,918			
	(ア) 原水費	8,880	8,754	102,814			
	(イ) 浄水費	0	0	1,379,309			
	(ウ) 配水費	25,333	24,256	206,436			
	(エ) 給水費	0	0	415,172			
	(オ) 受託工事費	2,342	0	18,159			
	(カ) 業務費	0	0	284,685			
	(キ) 総係費	20,858	11,407	204,507			
	(ク) 減価償却費	66,548	103,173	1,891,535			
	(ケ) 資産減耗費	3,716	0	6,301			
	(コ) その他営業費用	0	0	0			
	(2) 営業外費用 [(ア)~(オ)]	8,130	23,316	206,696			
	(ア) 企業債利息	7,983	23,316	191,216			
	(イ) その他借入金利息	0	0	0			
(ウ) 企業債取扱諸費	0	0	0				
(エ) 受託工事費(千円)	0	0	0				
(オ) その他営業外費用	147	0	15,480				
(3) 特別損失	1,217	6	2,257				
3 当年度純利益[1-2]	22,519	12,607	478,205				
4 当年度純損失[1-2]	0	0	0				
資本的 収支	1 資本的収入						
	(1) 企業債[(ア)~(エ)]	0	47,900	399,700			
	(ア) 政府債	0	0	0			
	(イ) 機構債	0	47,900	399,700			
	(ウ) その他	0	0	0			
	(エ) 借換債	0	0	0			
	(2) 他会計出資金補助金	9,770	0	237,533			
	(3) 他会計借入金	0	0	0			
	(4) 国庫(県)補助金	0	0	0			
	(5) 工事負担金	6,260	0	34,646			
(6) その他	0	0	6,470				
(7) 計 [(1)~(6)] (A)	16,030	47,900	678,349				
(8) うち翌年度へ繰り越される支出の財源充当額(B)	0	0	0				
(9) 前年度許可債で今年度収入分 (C)	0	0	0				
(10) 純計 (A)-[(B)+(C)] = (D)	16,030	47,900	678,349				
2 資本的支出							
(1) 新設・拡張事業費	11,281	0	278,448				
(2) 改良事業費	15,865	70,276	1,072,530				
(3) 企業債償還金	23,544	80,006	765,661				
(4) 他会計長期借入金返還金	0	0	0				
(5) その他	179	0	0				
(6) 計 [(1)~(5)] (E)	50,869	150,282	2,116,639				
3 資本的収入額が資本的支出額に不足する額(E)-(D)=(F)	34,839	102,382	1,438,290				
費用 構成	1 人件費 [(1)+(2)]	13,306	4,784	366,198			
	(1) 直接人件費	11,095	4,784	303,830			
	(2) 間接人件費	2,211	0	62,368			
	2 動力費	52	4,037	85,603			
	3 修繕費	8,964	19,432	182,312			
	4 薬品費	265	342	11,732			
	5 支払利息	7,983	23,316	191,216			
	6 減価償却費	66,548	103,173	1,891,535			
	7 受水費	0	0	1,015,965			
	8 委託料	6,653	9,649	0			
	9 その他	30,911	6,179	955,151			
	10 計 [1~9]	134,682	170,912	4,699,712			
11 受託工事費	2,342	0	18,159				
12 合計 [10+11]	137,024	170,912	4,717,871				
職員数(人)	2	1	(60)	(5)	(1)	(3)	
損益勘定所属職員数(人)	2	1	(48)	(4)	(1)	(2)	
年間有収水量(千m ³)(分水量含む)	602	681	(22,544)	(1,428)	(401)	(1,448)	
給水原価(円/m ³)	223.72	250.97	208.47				
給水原価(円/m ³) ※長期前受金戻入相当額を控除した場合	153.65	207.65	180.36				
供給単価(円/m ³)	163.30	218.58	186.29				

松本地区へ一括計上

[金額単位:千円]

松本			北アルプス				長野			
46	89	32	9	22	74	63	57	1	10	26
塩尻市	安曇野市	山形村	大町市	池田町	松川村	白馬村	長野県	長野市	須坂市	千曲市
1,697,387	2,196,660	206,439	533,055	234,839	181,336	301,675	3,882,925	7,173,481	1,214,303	168,190
1,469,414	1,896,393	193,333	436,058	206,192	156,441	267,976	3,367,455	6,142,364	1,063,333	117,826
1,352,795	1,742,312	187,150	413,053	202,036	155,884	256,273	3,301,921	6,101,255	1,006,658	116,901
1,204	2,610	9	14	2,228	0	124	0	0	986	0
115,415	151,471	6,174	22,991	1,928	557	11,579	65,534	41,109	55,689	925
227,973	291,715	13,106	96,996	28,647	24,895	33,695	515,470	974,917	150,970	50,354
1,288	2,543	159	2,199	1,172	375	0	335	8,699	1,312	15
0	0	0	0	0	0	0	0	0	0	0
0	0	0	0	0	0	0	0	0	0	0
29,179	0	61	1,200	0	0	2,456	26,783	327,680	4,943	2,605
195,901	288,441	10,101	61,236	27,468	18,182	31,063	479,094	536,429	126,288	47,201
1,605	731	2,785	32,361	7	6,338	176	9,258	102,109	18,427	533
0	8,552	0	1	0	0	4	0	56,200	0	10
1,519,621	1,835,217	165,624	439,269	157,133	147,306	253,161	3,341,155	5,669,875	1,004,584	154,003
1,399,583	1,668,786	155,641	393,671	142,053	126,466	237,539	2,963,020	5,059,839	927,274	143,647
396,221	172,933	46,114	19,796	12,278	10,238	0	340,788	193,790	61,353	42,697
0	0	0	0	0	0	30,497	0	747,211	92,822	0
122,640	213,482	7,700	30,196	18,676	6,496	38,393	483,670	758,289	136,716	15,533
0	0	0	13,461	0	0	3,743	0	108,029	0	0
1,204	2,399	8	0	2,067	0	8	0	0	1,042	0
148,970	0	0	36,914	3,232	4,645	0	0	176,857	0	0
61,013	150,843	22,532	41,693	25,516	22,237	49,984	374,126	186,181	131,971	19,393
657,485	1,027,082	71,279	241,459	79,579	82,094	112,330	1,638,404	2,822,926	482,377	65,567
12,050	102,037	418	8,502	619	756	2,584	126,032	66,556	20,993	457
0	10	7,590	1,650	86	0	0	0	0	0	0
119,241	160,089	9,983	39,777	15,080	20,840	14,566	378,135	555,473	77,310	10,201
109,685	159,270	9,848	39,777	15,080	20,755	14,566	375,723	544,633	76,234	10,200
0	0	0	0	0	0	0	0	0	0	0
0	0	0	0	0	0	0	0	0	0	0
0	0	0	0	0	0	0	0	0	0	0
9,556	819	135	0	0	85	0	2,412	10,840	1,076	1
797	6,342	0	5,821	0	0	1,056	0	54,563	0	155
177,766	361,443	40,815	93,786	77,706	34,030	48,514	541,770	1,503,606	209,719	14,187
0	0	0	0	0	0	0	0	0	0	0
112,700	0	0	0	0	0	0	1,153,300	2,085,000	46,800	9,300
0	0	0	0	0	0	0	0	0	44,400	9,300
112,700	0	0	0	0	0	0	0	2,085,000	2,400	0
0	0	0	0	0	0	0	1,153,300	0	0	0
0	0	0	0	0	0	0	0	0	0	0
42,441	0	564	0	0	0	6,934	0	375,369	45,212	5,433
0	0	0	0	0	0	0	0	0	0	0
0	0	0	0	0	0	0	0	55,103	0	4,316
673,255	58,579	0	3,293	2,646	1,481	4,579	192,318	172,590	0	21,759
0	16,412	0	4,905	0	0	0	0	0	0	0
828,396	74,991	564	8,198	2,646	1,481	11,513	1,345,618	2,688,062	92,012	40,808
0	0	0	0	0	0	0	0	0	0	0
0	0	0	0	0	0	0	0	0	0	0
828,396	74,991	564	8,198	2,646	1,481	11,513	1,345,618	2,688,062	92,012	40,808
0	153,459	9,905	0	0	0	0	0	917,805	113,077	0
1,307,521	684,168	0	226,298	25,056	17,294	30,170	1,745,484	2,985,731	193,828	53,183
328,685	563,102	31,852	138,140	95,544	78,600	57,916	1,443,352	1,753,688	368,323	18,387
0	0	0	0	0	0	0	0	0	0	0
0	0	0	0	0	0	0	3,847	56,200	0	0
1,636,206	1,400,729	41,757	364,438	120,600	95,894	88,086	3,192,683	5,713,424	675,228	71,570
807,810	1,325,738	41,193	356,240	117,954	94,413	76,573	1,847,065	3,025,362	583,216	30,762
88,294	125,198	13,536	54,574	26,455	15,654	45,876	279,163	630,925	144,964	10,278
60,154	103,290	11,238	43,312	22,783	11,805	39,237	190,253	524,258	85,079	6,284
28,140	21,908	2,298	11,262	3,672	3,849	6,639	88,910	106,667	59,885	3,994
32,968	150,013	2,486	1,897	9,305	8,626	19,268	158,583	274,568	41,739	3,433
120,170	61,955	19,325	13,605	6,226	194	11,421	302,334	169,858	41,095	10,851
3,755	2,190	245	1,040	159	109	920	42,171	37,243	3,449	1,053
109,685	159,270	9,848	39,777	15,080	20,755	14,566	375,723	544,633	76,234	10,200
657,485	1,027,082	71,279	241,459	79,579	82,094	112,330	1,638,404	2,822,926	482,377	65,567
268,009	0	24,230	0	0	0	0	555	0	0	9,876
157,179	140,327	0	0	9,664	0	32,259	313,189	0	0	36,155
80,872	166,783	24,667	86,917	8,598	19,874	16,513	231,033	1,189,722	213,684	6,590
1,518,417	1,832,818	165,616	439,269	155,066	147,306	253,153	3,341,155	5,669,875	1,003,542	154,003
1,204	2,399	8	0	2,067	0	8	0	0	1,042	0
1,519,621	1,835,217	165,624	439,269	157,133	147,306	253,161	3,341,155	5,669,875	1,004,584	154,003
26	20	2	16	3	3	8	55	121	24	4
12	20	2	9	3	3	4	26	81	21	4
7,176	9,757	815	2,757	931	872	1,292	19,152	29,271	5,115	676
211.60	187.85	203.21	159.33	166.56	168.93	195.94	174.45	193.70	196.20	227.82
184.30	158.28	190.82	137.12	137.05	148.08	171.90	149.44	175.38	171.51	157.99
188.52	178.57	229.63	149.82	217.01	178.77	198.35	172.41	208.44	196.81	172.93

20. 財務状況(上水道)

地域振興局		長野				
事業体番号		15	87	81	54	75
事業体名		小布施町	高山村	信濃町	飯綱町 (牟礼地区)	飯綱町 (三水地区)
損益 計算書	1 総収益(1)+(2)+(3)	203,826	135,570	187,053	192,571	121,544
	(1) 営業収益[(ア)~(ウ)]	192,033	109,829	179,200	146,110	94,545
	(ア) 給水収益	188,025	105,937	173,957	126,729	72,216
	(イ) 受託工事収益	1,046	0	447	0	0
	(ウ) その他営業収益	2,962	3,892	4,796	19,381	22,329
	(2) 営業外収益[(ア)~(エ)]	11,793	21,236	7,853	46,461	26,999
	(ア) 受取利息及び配当金(千円)	360	242	211	929	430
	(イ) 受託工事収益(千円)	0	0	0	0	0
	(ウ) 国庫(県)補助金(千円)	0	0	0	0	0
	(エ) 長期前受金戻入	0	3,687	3,637	0	10,000
	(オ) 長期前受金戻入(千円)	11,433	16,642	3,842	41,230	16,536
	(カ) 雑収益(千円)	0	665	163	4,302	33
	(3) 特別利益	0	4,505	0	0	0
	2 総費用(1)+(2)+(3)	149,125	125,381	199,912	191,194	111,639
	(1) 営業費用[(ア)~(コ)]	133,231	117,543	165,332	175,976	101,069
	(ア) 原水費	61,117	24,748	23,250	14,569	10,807
	(イ) 浄水費	0	0	0	0	0
	(ウ) 配水費	0	0	38,930	9,182	2,377
	(エ) 給水費	0	0	0	0	0
	(オ) 受託工事費	1,046	0	194	0	0
	(カ) 業務費	0	0	0	0	0
	(キ) 総係費	14,783	31,163	20,071	25,756	21,519
	(ク) 減価償却費	56,115	57,417	82,242	101,375	66,358
	(ケ) 資産減耗費	0	4,215	295	25,094	0
	(コ) その他営業費用	170	0	350	0	8
	(2) 営業外費用[(ア)~(オ)]	15,484	7,838	11,805	15,218	10,570
	(ア) 企業債利息	15,466	7,592	11,805	15,218	10,570
	(イ) その他借入金利息	0	0	0	0	0
(ウ) 企業債取扱諸費	0	0	0	0	0	
(エ) 受託工事費(千円)	0	0	0	0	0	
(オ) その他営業外費用	18	246	0	0	0	
(3) 特別損失	410	0	22,775	0	0	
3 当年度純利益[1-2]	54,701	10,189	0	1,377	9,905	
4 当年度純損失[1-2]	0	0	12,859	0	0	
資本的 収支	1 資本的収入					
	(1) 企業債[(ア)~(エ)]	0	4,400	26,900	0	0
	(ア) 政府債	0	0	26,900	0	0
	(イ) 機構債	0	4,400	0	0	0
	(ウ) その他	0	0	0	0	0
	(エ) 借換債	0	0	0	0	0
	(2) 他会計出資金補助金	0	13,795	6,054	0	0
	(3) 他会計借入金	0	0	0	0	0
	(4) 国庫(県)補助金	0	0	0	0	0
	(5) 工事負担金	5,702	0	3,467	930	683
	(6) その他	0	972	0	0	0
	(7) 計 [(1)~(6)] (A)	5,702	19,167	36,421	930	683
	(8) うち翌年度へ繰り越される支出の財源充当額(B)	0	0	0	0	0
	(9) 前年度許可債で今年度収入分 (C)	0	0	0	0	0
(10) 純計 (A)-[(B)+(C)] = (D)	5,702	19,167	36,421	930	683	
2 資本的支出						
(1) 新設・拡張事業費	0	0	0	0	0	
(2) 改良事業費	20,195	11,925	62,904	74,677	6,435	
(3) 企業債償還金	67,488	27,455	53,240	52,837	37,398	
(4) 他会計長期借入金返還金	0	0	0	0	0	
(5) その他	0	0	0	0	0	
(6) 計 [(1)~(5)] (E)	87,683	39,380	116,144	127,514	43,833	
3 資本的収入額が資本的支出額に不足する額(E)-(D)=(F)	81,981	20,213	79,723	126,584	43,150	
費用 構成	1 人件費 [(1)+(2)]	13,696	17,964	27,364	16,483	13,896
	(1) 直接人件費	11,160	14,148	22,721	13,843	13,896
	(2) 間接人件費	2,536	3,816	4,643	2,640	0
	2 動力費	22,507	9,543	7,792	6,558	3,840
	3 修繕費	9,944	4,473	20,500	11,225	6,620
	4 薬品費	156	572	309	1,490	1,629
	5 支払利息	15,466	7,592	11,805	15,218	10,570
	6 減価償却費	56,115	57,417	82,242	101,375	66,358
	7 受水費	0	0	0	0	0
	8 委託料	0	0	14,792	7,122	8,083
	9 その他	30,195	27,820	34,914	31,723	643
	10 計 [1~9]	148,079	125,381	199,718	191,194	111,639
11 受託工事費	1,046	0	194	0	0	
12 合計 [10+11]	149,125	125,381	199,912	191,194	111,639	
職員数(人)	4	4	5	2	2	
損益勘定所属職員数(人)	2	3	5	2	2	
年間有収水量(千m ³)(分水量含む)	1,162	757	967	614	384	
給水原価(円/m ³)	127.43	165.63	206.53	311.39	290.73	
給水原価(円/m ³) ※長期前受金戻入相当額を控除した場合	117.60	143.64	202.56	244.24	247.66	
供給単価(円/m ³)	161.81	139.94	179.89	206.40	188.06	

[金額単位:千円]

北信					計
2	27	21	40	23	
中野市	飯山市	山ノ内町	木島平村	野沢温泉村	
1,052,101	621,686	338,234	105,131	90,958	50,246,620
933,507	462,288	291,189	88,926	83,446	43,395,898
907,418	454,307	286,889	84,825	81,931	38,709,056
2,825	1,129	2,652	0	0	113,187
23,264	6,852	1,648	4,101	1,515	4,573,655
118,594	159,398	47,045	15,832	7,512	6,755,341
387	41	160	74	15	73,574
0	0	0	0	0	0
0	0	0	0	0	0
8,034	8,386	14,167	328	7,464	990,479
109,439	136,808	31,845	13,913	33	5,343,337
734	14,163	873	1,517	0	347,951
0	0	0	373	0	95,381
804,744	528,914	271,953	74,287	75,463	42,822,676
745,049	482,580	227,313	68,970	65,134	39,648,775
121,979	40,820	38,883	16,771	7,189	4,380,475
0	0	0	0	0	2,622,516
92,667	62,919	29,392	0	9,370	4,452,469
0	0	0	0	0	834,247
2,900	1,265	2,160	0	0	130,441
0	0	0	0	0	1,100,276
77,463	45,114	27,042	16,242	12,849	3,768,070
439,356	331,796	127,451	35,176	35,463	18,653,558
10,402	592	1,781	781	263	685,177
282	74	604	0	0	3,021,546
59,695	46,334	44,608	4,928	10,329	3,037,861
59,679	43,596	39,648	3,186	10,329	2,916,595
0	0	0	0	0	0
0	0	0	0	0	0
0	0	0	0	0	0
16	2,738	4,960	1,742	0	121,266
0	0	32	389	0	136,040
247,357	92,772	66,281	30,844	15,495	7,487,730
0	0	0	0	0	63,786
132,300	0	97,000	22,000	0	6,262,800
0	0	0	0	0	894,623
132,300	0	97,000	22,000	0	4,111,100
0	0	0	0	0	1,257,077
0	0	0	0	0	0
20,160	47,217	110,210	1,269	0	1,562,840
0	0	0	0	0	0
0	0	45,750	0	0	350,130
13,491	0	0	2,603	0	1,513,081
972	0	907	185	0	420,101
166,923	47,217	253,867	26,057	0	10,108,952
0	0	0	0	0	0
0	0	0	0	0	0
166,923	47,217	253,867	26,057	0	10,108,952
326	0	0	0	0	3,593,317
220,951	49,532	274,669	24,635	7,483	14,993,119
267,392	170,739	173,437	12,197	47,856	10,857,109
0	0	0	0	0	0
0	0	1,948	0	0	664,056
488,669	220,271	450,054	36,832	55,339	30,107,601
321,746	173,054	196,187	10,775	55,339	19,998,649
41,953	53,138	18,584	12,991	10,429	4,607,959
35,016	44,023	15,370	12,991	8,638	3,559,552
6,937	9,115	3,214	0	1,791	1,048,407
52,810	33,398	4,202	2,410	1,237	1,656,715
44,457	22,417	18,662	3,449	5,768	1,992,569
5,151	469	1,286	182	133	171,409
59,679	43,596	39,648	3,186	10,329	2,916,595
439,356	331,796	127,451	35,176	35,463	18,653,558
0	0	0	0	0	2,406,414
112,636	25,176	0	4,682	3,479	1,823,271
45,802	17,659	59,960	12,211	8,625	8,463,745
801,844	527,649	269,793	74,287	75,463	42,692,235
2,900	1,265	2,160	0	0	130,441
804,744	528,914	271,953	74,287	75,463	42,822,676
12	6	5	2	2	781
6	6	3	2	2	556
5,011	2,097	1,254	408	657	218,627
160.02	251.62	215.15	182.08	114.86	195.27
138.18	186.38	189.75	147.98	114.81	190.74
181.09	216.65	228.78	207.90	124.70	177.06

IV 簡 易 水 道 事 業

21. 事業計画概要、給水人口、普及率、給水量及び料金(簡易水道)

地域振興局	番号	市町村	事業名	経営主体種別	認可年月日				給水人口(人)		給水区域 内人口 (人)	給水 普及率 (%)
					元号	年	月	日	計画	現在		
佐久	1	小諸市	菱野	市営	昭和	60	3	5	1,240	770	770	100.0%
	2	佐久市	うぐいすの森自治会	住民組合営	平成	23	3	31	1,379	60	60	100.0%
	3	小海町	三区	町営	平成	10	2	27	165	101	101	100.0%
	4	小海町	川平	住民組合営	昭和	35	2	27	320	93	93	100.0%
	5	小海町	親沢	住民組合営	昭和	33	3	28	800	201	201	100.0%
	6	佐久穂町	宿岩	町営	平成	26	6	23	920	795	795	100.0%
	7	佐久穂町	八千穂高原	町営	昭和	60	2	28	470	16	16	100.0%
	8	川上村	シャトレーゼリゾートハケ岳	私営	平成	25	3	22	415	6	6	100.0%
	9	川上村	川上村	村営	平成	26	3	28	4,750	4,008	4,008	100.0%
	10	南牧村	南牧村	村営	平成	29	2	21	4,070	2,901	2,901	100.0%
	11	南相木村	南相木村	村営	平成	4	5	12	1,400	960	960	100.0%
	12	北相木村	北相木村	村営	平成	22	3	30	860	740	740	100.0%
	13	軽井沢町	高瀬沢	住民組合営	平成	21	8	17	200	0	0	0.0%
	14	軽井沢町	丸紅南軽井沢	私営	平成	23	3	30	1,050	30	30	100.0%
	15	軽井沢町	太陽の森	私営	平成	25	3	13	253	5	5	100.0%
	16	軽井沢町	離山	私営	平成	23	3	31	150	1	1	100.0%
	17	軽井沢町	軽井沢湖畔保養地	私営	平成	26	3	17	1,400	0	3	0.0%
	18	軽井沢町	千ヶ滝	私営	平成	26	3	14	712	580	580	100.0%
	19	軽井沢町	三井不動産中軽井沢別荘地	私営	平成	30	3	2	2,280	10	10	100.0%
	20	軽井沢町	太平洋興発軽井沢別荘地	私営	平成	23	3	31	540	5	5	100.0%
	21	軽井沢町	八風の郷	私営	平成	26	3	26	830	3	3	100.0%
	22	軽井沢町	土屋別荘地	私営	平成	21	3	31	279	6	6	100.0%
	23	軽井沢町	旧軽井沢倶楽部	私営	平成	27	4	14	371	6	6	100.0%
	24	立科町	姥、中尾	町営	平成	6	3	31	105	53	53	100.0%
	25	立科町	夢の平	町営	平成	4	4	1	500	223	223	100.0%
	26	立科町	白樺湖	町営	平成	3	3	8	300	151	151	100.0%
計									25,759	11,724	11,727	99.97%
上田	27	上田市	鹿教湯	住民組合営	昭和	28	3	26	1,150	218	218	100.0%
	28	上田市	真田いずみの森	私営	平成	21	3	31	150	24	24	100.0%
	29	青木村	青木村	村営	平成	24	11	12	4,740	4,164	4,164	100.0%
	計									6,040	4,406	4,406
諏訪	30	岡谷市	山ノ神	住民組合営	昭和	26	12	19	180	141	141	100.0%
	31	諏訪市	霧ヶ峰	市営	平成	3	12	27	187	71	71	100.0%
	32	諏訪市	上野	市営	昭和	33	3	24	264	68	68	100.0%
	33	諏訪市	後山	市営	昭和	31	11	2	398	61	61	100.0%
	34	諏訪市	霧ヶ峰ピバルデの丘	私営	平成	27	3	19	1,050	7	7	100.0%
	35	茅野市	ピラタスの丘	住民組合営	平成	27	7	24	670	82	82	100.0%
	36	茅野市	蓼科高原別荘地	私営	平成	23	3	28	1,460	13	13	100.0%
	37	茅野市	蓼科向城台別荘地	私営	平成	24	2	21	274	7	7	100.0%
	38	茅野市	白樺高原緑の村	私営	平成	29	3	27	1,224	55	55	100.0%
	39	茅野市	三井の森いずみ平	私営	平成	21	3	31	1,615	65	65	100.0%
	40	茅野市	車山高原	私営	平成	23	3	31	340	173	173	100.0%
	41	茅野市	美濃戸地区	私営	平成	23	3	29	950	64	64	100.0%
	42	茅野市	ヴィラ奥蓼科	私営	平成	28	3	31	120	120	120	100.0%
	43	茅野市	鏡湖	住民組合営	平成	21	3	31	585	68	68	100.0%
	44	茅野市	鹿山	住民組合営	平成	27	3	24	430	10	10	100.0%
	45	原村	丸山	私営	平成	23	3	15	800	37	37	100.0%
	計									10,547	1,042	1,042
上伊那	46	伊那市	上新山	市営	平成	1	6	30	320	233	233	100.0%
	47	伊那市	下新山	市営	平成	1	6	1	140	95	95	100.0%
	48	伊那市	ますみヶ丘	住民組合営	昭和	23	12	1	300	246	246	100.0%
	49	伊那市	長谷	市営	平成	26	2	5	1,900	1,742	1,742	100.0%
	50	伊那市	高遠町第一	市営	平成	27	4	28	680	606	606	100.0%
	51	伊那市	高遠町第二	市営	平成	9	3	31	700	423	423	100.0%
	52	伊那市	高遠町黒沢	市営	平成	8	3	29	124	63	63	100.0%
	53	伊那市	高遠町御堂垣外	市営	平成	27	4	28	280	241	241	100.0%
	54	伊那市	高遠町片倉	市営	平成	27	4	28	200	171	171	100.0%
	55	辰野町	川上	町営	平成	18	4	7	101	72	72	100.0%
	56	辰野町	門前	町営	昭和	61	9	10	280	131	131	100.0%
	57	辰野町	下横川	町営	平成	29	3	31	314	299	299	100.0%
	58	辰野町	渡戸	町営	昭和	57	6	16	350	158	158	100.0%
	59	辰野町	上野	町営	平成	28	9	1	103	82	82	100.0%
	60	辰野町	鴻ノ田	町営	昭和	50	7	30	110	79	79	100.0%
	61	辰野町	唐木沢	住民組合営	昭和	33	5	6	150	78	78	100.0%
	62	箕輪町	長岡	住民組合営	平成	29	8	25	1,154	1,150	1,150	100.0%
	63	箕輪町	上棚	住民組合営	昭和	32	9	14	310	121	121	100.0%
	64	箕輪町	鹿垣	住民組合営	昭和	34	9	9	150	72	73	98.6%
65	飯島町	日曾利	町営	平成	24	1	11	200	122	130	93.8%	
66	南箕輪村	神子柴	住民組合営	大正	14	1	21	800	506	506	100.0%	
計									8,666	6,690	6,699	99.9%

番号	年間給水量 (m ³)			一日給水量 (m ³)			一人一日給水量 (リットル)			給水量比率 (%)			水道料金	
	年間 給水量	有効水量	有収水量	計画 最大	実績 最大	実績 平均	計画 最大	実績 最大	実績 平均	有効率	有収率	負荷率	料金 体系	家庭用10m ³ 料金/月 (円) (税込み)
1	190,834	143,360	141,795	372	-	523	300	-	679	75.1%	74.3%	-	定額	1,400
2	26,000	26,000	17,000	345	343	71	250	5,717	1,187	100.0%	65.4%	20.8%	単一	3,180
3	16,310	16,310	16,310	78	78	45	473	772	442	100.0%	100.0%	57.3%	口径別	1,321
4	15,080	15,080	13,119	48	44	41	150	473	444	100.0%	87.0%	93.9%	定額	1,500
5	39,870	39,870	34,686	120	111	109	150	552	543	100.0%	87.0%	98.4%	定額	1,000
6	96,063	75,900	75,900	450	282	263	489	355	331	79.0%	79.0%	93.3%	口径別	1,188
7	8,570	7,438	6,399	404	30	23	860	1,875	1,467	86.8%	74.7%	78.3%	口径別	1,728
8	32,150	32,150	7,320	476	250	88	1,147	41,667	14,680	100.0%	22.8%	35.2%	定額	2,160
9	530,772	500,842	426,382	2,150	1,957	1,454	453	488	363	94.4%	80.3%	74.3%	口径別	1,400
10	557,424	514,937	513,532	2,576	2,574	1,527	633	887	526	92.4%	92.1%	59.3%	口径別	1,320
11	157,441	134,992	125,236	700	680	431	500	708	449	85.7%	79.5%	63.4%	単一	831
12	77,914	77,914	77,914	490	490	213	570	662	288	100.0%	100.0%	43.6%	用途別	928
13	500	500	500	50	30	1	250	-	-	100.0%	100.0%	4.6%	口径別	2,300
14	42,403	42,403	42,403	343	225	116	327	7,500	3,872	100.0%	100.0%	51.6%	定額	3,942
15	16,528	12,528	8,528	250	53	45	988	10,600	9,056	75.8%	51.6%	85.4%	口径別	4,320
16	2,679	2,679	2,290	38	38	7	253	38,000	7,340	100.0%	85.5%	19.3%	単一	1,112
17	17,893	17,893	16,212	360	166	49	257	-	-	100.0%	90.6%	29.5%	用途別	3,780
18	940,354	272,189	235,689	6,340	4,197	2,576	8,904	7,236	4,442	28.9%	25.1%	61.4%	用途別	1,123
19	13,895	13,867	13,867	317	280	38	139	28,000	3,807	99.8%	99.8%	13.6%	単一	3,564
20	14,902	14,802	13,502	136	136	41	252	27,200	8,165	99.3%	90.6%	30.0%	口径別	1,575
21	101,442	57,807	57,807	450	450	278	542	150,000	92,641	57.0%	57.0%	61.8%	用途別	1,188
22	13,000	12,616	12,616	178	178	36	638	29,667	5,936	97.0%	97.0%	20.0%	用途別	4,166
23	5,708	5,688	5,577	220	49	16	593	8,167	2,606	99.6%	97.7%	31.9%	単一	3,465
24	40,660	12,726	12,033	227	168	111	2,162	3,170	2,102	31.3%	29.6%	66.3%	用途別	1,590
25	619,678	185,194	169,501	4,600	2,346	1,698	9,200	10,520	7,613	29.9%	27.4%	72.4%	用途別	1,590
26	84,254	56,318	53,609	1,400	485	231	4,667	3,212	1,529	66.8%	63.6%	47.6%	用途別	1,590
	3,662,324	2,292,003	2,099,727	23,118	15,640	10,034	897	1,334	856	62.6%	57.3%	64.2%	[平均]	[2,049]
27	55,115	55,115	55,115	151	151	151	131	693	693	100.0%	100.0%	100.0%	口径別	1,400
28	59,634	59,634	59,634	270	203	163	1,800	8,458	6,808	100.0%	100.0%	80.5%	定額	2,160
29	387,596	387,523	387,223	1,970	1,939	1,062	416	466	255	100.0%	99.9%	54.8%	単一	1,527
	502,345	502,272	501,972	2,391	2,293	1,376	396	520	312	100.0%	99.9%	60.0%	[平均]	[1,696]
30	15,148	15,148	15,148	130	46	42	722	323	294	100.0%	100.0%	91.0%	単一	2,000
31	25,992	25,992	25,992	1,440	139	71	7,701	1,958	1,003	100.0%	100.0%	51.2%	用途別	784
32	5,978	5,978	5,978	40	19	16	152	279	241	100.0%	100.0%	86.2%	用途別	784
33	5,390	5,390	5,390	60	17	15	151	279	242	100.0%	100.0%	86.9%	用途別	784
34	2,910	2,910	2,910	223	41	8	212	5,857	1,139	100.0%	100.0%	19.4%	口径別	2,160
35	11,789	11,789	11,789	586	418	32	875	5,098	394	100.0%	100.0%	7.7%	口径別	2,600
36	146,000	146,000	146,000	526	526	400	360	40,462	30,769	100.0%	100.0%	76.0%	用途別	2,700
37	17,230	9,548	9,502	280	280	47	1,022	40,000	6,744	55.4%	55.1%	16.9%	口径別	2,000
38	115,150	14,390	14,390	549	476	315	449	8,655	5,736	12.5%	12.5%	66.3%	口径別	2,160
39	24,277	24,277	24,277	486	169	67	301	2,600	1,023	100.0%	100.0%	39.4%	単一	3,016
40	378,000	179,000	170,000	2,976	1,800	1,036	8,753	10,405	5,986	47.4%	45.0%	57.5%	口径別	1,620
41	53,220	50,220	50,220	323	323	146	340	5,047	2,278	94.4%	94.4%	45.1%	用途別	1,932
42	7,592	6,935	6,570	37	37	21	308	308	173	91.3%	86.5%	56.2%	定額	2,000
43	39,759	39,759	39,759	142	132	109	243	1,941	1,602	100.0%	100.0%	82.5%	定額	1,666
44	27,375	17,343	16,580	222	220	75	516	22,000	7,500	63.4%	60.6%	34.1%	定額	2,000
45	33,290	27,908	27,908	250	236	91	313	6,378	2,465	83.8%	83.8%	38.6%	用途別	1,890
	909,100	582,587	572,413	8,270	4,879	2,491	784	4,682	2,390	64.1%	63.0%	51.1%	[平均]	[1,881]
46	16,721	15,411	14,814	80	62	46	250	266	197	92.2%	88.6%	73.9%	口径別	1,954
47	6,480	6,446	6,040	35	21	18	250	221	187	99.5%	93.2%	84.5%	口径別	1,954
48	18,600	13,690	12,750	80	75	51	267	305	207	73.6%	68.5%	67.9%	単一	100
49	302,537	177,846	161,488	1,080	1,073	829	568	616	476	58.8%	53.4%	77.2%	口径別	1,954
50	88,101	51,766	48,311	290	384	241	426	634	398	58.8%	54.8%	62.9%	口径別	1,954
51	85,715	36,209	35,070	250	347	235	357	820	555	42.2%	40.9%	67.7%	口径別	1,954
52	8,234	3,693	2,848	30	45	23	242	714	358	44.9%	34.6%	50.1%	口径別	1,954
53	38,801	37,053	35,782	250	275	106	893	1,141	441	95.5%	92.2%	38.7%	口径別	1,954
54	67,739	41,544	13,884	230	283	186	1,150	1,655	1,085	61.3%	20.5%	65.6%	口径別	1,954
55	7,528	5,791	5,791	51	35	21	505	486	286	76.9%	76.9%	58.9%	単一	1,500
56	12,678	10,565	10,565	85	46	35	304	351	265	83.3%	83.3%	75.5%	単一	1,500
57	28,925	24,104	24,104	136	121	79	433	405	265	83.3%	83.3%	65.5%	単一	1,500
58	16,584	12,757	12,757	64	64	45	183	405	288	76.9%	76.9%	71.0%	単一	2,000
59	7,151	6,652	6,652	39	33	20	379	402	239	93.0%	93.0%	59.4%	単一	600
60	7,290	6,339	6,339	21	21	20	191	266	253	87.0%	87.0%	95.1%	単一	1,500
61	8,139	8,139	6,261	33	32	22	220	410	286	100.0%	76.9%	69.7%	定額	2,000
62	113,150	99,280	95,995	400	344	310	347	299	270	87.7%	84.8%	90.1%	単一	300
63	8,135	8,135	8,135	25	25	22	81	207	184	100.0%	100.0%	89.2%	単一	3,000
64	8,020	8,020	8,020	25	24	22	167	333	305	100.0%	100.0%	91.6%	定額	833
65	18,250	11,969	11,969	50	50	50	250	410	410	65.6%	65.6%	100.0%	口径別	2,678
66	52,000	52,001	52,000	400	160	142	500	316	282	100.0%	100.0%	89.0%	口径別	800
	920,778	637,410	579,575	3,654	3,520	2,523	422	526	377	69.2%	62.9%	71.7%	[平均]	[1,616]

21. 事業計画概要、給水人口、普及率、給水量及び料金(簡易水道)

地域振興局	番号	市町村	事業名	経営主体種別	認可年月日				給水人口(人)		給水区域内人口(人)	給水普及率(%)
					元号	年	月	日	計画	現在		
南信州	67	飯田市	遠山	市営	平成	23	11	25	2,070	1,705	1,706	99.9%
	68	高森町	山吹	町営	平成	30	3	22	2,630	2,594	2,605	99.6%
	69	阿南町	阿南町	町営	平成	27	3	23	4,742	4,130	4,376	94.4%
	70	平谷村	平谷村	村営	平成	14	3	27	840	398	401	99.3%
	71	根羽村	根羽	村営	平成	30	3	28	1,300	749	811	92.4%
	72	根羽村	小戸名	村営	昭和	54	4	1	140	40	40	100.0%
	73	下條村	下條村	村営	昭和	61	5	30	4,100	3,645	3,661	99.6%
	74	売木村	売木村	村営	平成	6	3	31	720	525	525	100.0%
	75	天龍村	天龍村	村営	平成	29	4	1	1,180	961	961	100.0%
	76	泰阜村	泰阜村	村営	平成	23	3	31	1,776	1,561	1,564	99.8%
77	大鹿村	大鹿村	村営	平成	30	3	28	920	911	911	100.0%	
			計					20,418	17,219	17,561	98.1%	
木曾	78	上松町	上松	町営	平成	29	3	31	4,600	4,317	4,317	100.0%
	79	南木曾町	南木曾町	町営	平成	28	3	31	4,000	3,715	3,736	99.4%
	80	木曾町	宇山	町営	昭和	50	1	24	270	170	170	100.0%
	81	木曾町	黒川	町営	昭和	62	3	23	760	592	592	100.0%
	82	木曾町	熊沢	町営	昭和	62	12	24	154	127	127	100.0%
	83	木曾町	北部	町営	平成	17	10		900	136	136	100.0%
	84	木曾町	中央部	町営	昭和	57	5	13	190	96	96	100.0%
	85	木曾町	三岳	町営	平成	22	12	22	1,100	896	896	100.0%
	86	木曾町	日義	町営	昭和	49	9	20	2,200	2,071	2,071	100.0%
	87	木曾町	末川	町営	平成	11	1	25	940	792	792	100.0%
	88	木曾町	關田高原	町営	平成	8	3	29	975	776	776	100.0%
	89	木曾町	冷川	町営	平成	4	11	19	750	7	7	100.0%
	90	木曾町	木曾駒高原	私営	平成	22	3	19	1,421	103	103	100.0%
	91	木祖村	木祖村	村営	平成	24	3	30	3,200	2,781	2,787	99.8%
	92	王滝村	王滝村	村営	昭和	60	6	25	1,480	712	712	100.0%
	93	王滝村	滝越	村営	昭和	62	3	23	170	17	17	100.0%
	94	王滝村	九蔵	村営	昭和	46	3	31	110	19	19	100.0%
95	王滝村	おんたけ高原	村営	昭和	61	8	19	2,620	22	22	100.0%	
96	大桑村	大桑村	村営	平成	23	3	31	4,100	3,625	3,628	99.9%	
			計					29,940	20,974	21,004	99.9%	
松本	97	松本市	赤松	住民組合営	昭和	32	12	14	200	85	85	100.0%
	98	安曇野市	有明高原D4地区	私営	平成	21	3	31	900	193	193	100.0%
	99	麻績村	麻績村	村営	平成	19	10	15	3,300	2,667	2,667	100.0%
	100	生坂村	生坂村	村営	平成	26	2	26	1,750	1,609	1,612	99.8%
	101	山形村	清水高原	村営	昭和	46	11	19	2,000	128	128	100.0%
	102	朝日村	朝日村	村営	平成	25	4	26	4,870	4,392	4,392	100.0%
	103	筑北村	筑北村	村営	平成	29	3	31	4,749	4,449	4,449	100.0%
			計					17,769	13,523	13,526	99.98%	
北アルプス	104	大町市	八坂	市営	平成	17	12	27	1,060	810	810	100.0%
	105	大町市	美麻	市営	平成	19	7	10	1,190	855	891	96.0%
	106	大町市	青木	住民組合営	昭和	32	12	1	120	53	53	100.0%
	107	大町市	中綱	住民組合営	平成	1	12	5	180	113	113	100.0%
	108	大町市	一津	住民組合営	平成	21	3	24	130	72	72	100.0%
	109	池田町	広津	町営	昭和	63	4	18	154	71	74	95.9%
	110	小谷村	小谷村	村営	平成	29	3	31	2,540	2,293	2,416	94.9%
111	小谷村	清水山	住民組合営	昭和	32	2	18	180	24	24	100.0%	
			計					5,554	4,291	4,453	96.4%	
長野	112	長野市	寺町北部	住民組合営	平成	17	1	20	370	223	223	100.0%
	113	長野市	中社	住民組合営	昭和	4	3	30	900	400	400	100.0%
	114	須坂市	峰の原	市営	平成	10	4	20	1,060	125	126	99.2%
	115	千曲市	千曲高原開発(株)	私営	平成	26	3	26	150	0	0	0.0%
	116	坂城町	網掛	住民組合営	昭和	31	3		200	103	103	100.0%
	117	信濃町	野尻湖高原緑の村	私営	平成	22	5	31	2,010	15	15	100.0%
	118	信濃町	斑尾東急リゾート	私営	昭和	29	3	27	588	77	77	100.0%
	119	飯綱町	飯綱傘礼エコーランド	私営	平成	20	1	23	500	-	-	-
120	小川村	小川村	村営	平成	8	4	1	4,120	2,463	2,489	99.0%	
			計					9,898	3,406	3,433	99.2%	
北信	121	飯山市	斑尾	市営	平成	14	3	31	310	207	207	100.0%
	122	山ノ内町	北部	町営	昭和	2	12	1	2,000	1,050	1,050	100.0%
	123	山ノ内町	熟平	町営	昭和	45	4	1	340	80	80	100.0%
	124	山ノ内町	丸池	住民組合営	昭和	12	7	1	600	74	74	100.0%
	125	木島平村	高社	村営	平成	7	3	31	300	186	196	94.9%
	126	木島平村	馬曲	村営	平成	9	3	19	110	40	43	93.0%
	127	野沢温泉村	上ノ平	村営	平成	1	8	25	420	30	30	100.0%
	128	野沢温泉村	平林・虫生	村営	平成	6	3	31	730	423	423	100.0%
	129	野沢温泉村	七ヶ巻	村営	昭和	44	9	1	300	88	88	100.0%
	130	野沢温泉村	東大滝	村営	昭和	34	10	2	330	57	57	100.0%
131	栄村	栄村	村営	平成	29	10	31	1,870	1,624	1,764	92.1%	
			計					7,310	3,859	4,012	96.2%	
全県			計					141,901	87,134	87,863	99.2%	

番号	年間給水量 (m ³)			一日給水量 (m ³)			一人一日給水量 (リットル)			給水量比率 (%)			水道料金	
	年間 給水量	有効水量	有収水量	計画 最大	実績 最大	実績 平均	計画 最大	実績 最大	実績 平均	有効率	有収率	負荷率	料金 体系	家庭用10m ³ 料金/月 (円) (税込み)
67	270,376	195,347	189,205	1,220	1,010	741	589	592	434	72.3%	70.0%	73.3%	口径別	1,400
68	270,384	261,172	260,672	860	1,077	741	327	415	286	96.6%	96.4%	68.8%	口径別	1,836
69	768,803	464,143	448,109	2,860	2,787	2,106	603	675	510	60.4%	58.3%	75.6%	口径別	1,780
70	60,731	52,802	52,802	360	280	166	429	704	418	86.9%	86.9%	59.4%	単一	1,600
71	148,232	106,134	94,424	770	730	406	592	975	542	71.6%	63.7%	55.6%	単一	1,200
72	7,992	5,722	5,091	40	40	22	286	1,000	547	71.6%	63.7%	54.7%	単一	1,200
73	454,847	418,395	406,244	1,520	1,808	1,246	371	496	342	92.0%	89.3%	68.9%	口径別	1,540
74	76,864	76,864	76,864	281	280	211	390	533	401	100.0%	100.0%	75.2%	口径別	1,600
75	133,327	116,226	116,226	852	758	365	722	789	380	87.2%	87.2%	48.2%	口径別	2,100
76	192,936	137,282	126,461	529	529	529	298	339	339	71.2%	65.5%	99.9%	口径別	1,790
77	56,109	54,599	53,835	300	277	154	326	304	169	97.3%	95.9%	55.5%	口径別	2,054
	2,440,601	1,888,686	1,829,933	9,592	9,576	6,687	470	556	388	77.4%	75.0%	69.8%	[平均]	[1,645]
78	570,648	500,933	477,573	1,900	1,827	1,563	413	423	362	87.8%	83.7%	85.6%	単一	1,910
79	612,216	612,216	374,624	2,427	2,431	1,677	607	654	451	100.0%	61.2%	69.0%	口径別	1,933
80	241,953	102,930	40,696	1,095	1,095	663	4,056	6,441	3,899	42.5%	16.8%	60.5%	用途別	1,944
81	79,570	60,224	54,802	230	230	218	303	389	368	75.7%	68.9%	94.8%	用途別	1,944
82	15,695	7,739	7,568	47	47	43	305	370	339	49.3%	48.2%	91.5%	用途別	1,944
83	100,740	19,554	13,447	420	420	276	467	3,088	2,029	19.4%	13.3%	65.7%	用途別	1,944
84	28,105	19,871	11,164	94	94	77	495	979	802	70.7%	39.7%	81.9%	用途別	1,944
85	258,420	102,845	93,259	760	760	708	691	848	790	39.8%	36.1%	93.2%	用途別	1,944
86	431,350	263,991	229,452	1,500	1,500	1,182	682	724	571	61.2%	53.2%	78.8%	用途別	1,944
87	186,150	151,364	141,187	510	510	510	543	644	644	81.3%	75.8%	100.0%	用途別	1,944
88	546,705	191,637	98,177	1,857	1,856	1,498	1,905	2,392	1,930	35.1%	18.0%	80.7%	用途別	1,944
89	29,200	2,301	2,107	1,419	94	80	1,892	13,429	11,429	7.9%	7.2%	85.1%	用途別	1,944
90	120,112	73,382	71,349	685	685	329	482	6,650	3,195	61.1%	59.4%	48.0%	単一	2,160
91	645,633	330,982	289,992	1,480	1,769	1,769	463	636	636	51.3%	44.9%	100.0%	口径別	1,836
92	115,915	87,516	87,516	588	346	318	397	486	446	75.5%	75.5%	91.8%	口径別	1,684
93	2,709	2,045	2,045	64	9	7	376	529	437	75.5%	75.5%	82.5%	口径別	1,684
94	2,351	1,775	1,775	17	8	6	155	421	339	75.5%	75.5%	80.5%	口径別	1,684
95	51,244	38,689	38,689	1,070	225	140	408	10,227	6,382	75.5%	75.5%	62.4%	口径別	3,150
96	560,235	560,043	455,506	2,400	2,115	1,535	585	583	423	100.0%	81.3%	72.6%	用途別	1,836
	4,598,951	3,130,037	2,490,928	18,563	16,021	12,600	620	764	601	68.1%	54.2%	78.6%	[平均]	[1,964]
97	6,300	6,300	6,300	125	125	17	625	1,471	203	100.0%	100.0%	13.8%	定額	2,000
98	36,965	36,965	36,965	282	140	101	313	725	525	100.0%	100.0%	72.3%	口径別	2,052
99	331,000	282,004	281,744	1,600	1,300	907	485	487	340	85.2%	85.1%	69.8%	単一	2,690
100	140,657	140,658	140,657	820	-	385	469	-	240	100.0%	100.0%	-	口径別	2,000
101	16,013	16,013	16,013	400	178	44	200	1,391	343	100.0%	100.0%	24.6%	用途別	2,775
102	584,583	452,678	451,678	2,310	2,100	1,602	474	478	365	77.4%	77.3%	76.3%	口径別	1,840
103	656,518	433,670	433,670	2,079	2,335	1,799	438	525	404	66.1%	66.1%	77.0%	単一	2,340
	1,772,036	1,368,288	1,367,027	7,616	6,178	4,855	429	457	359	77.2%	77.1%	78.6%	[平均]	[2,242]
104	97,355	96,902	96,282	563	519	267	531	641	329	99.5%	98.9%	51.4%	単一	1,830
105	103,104	102,222	100,557	626	605	282	526	708	330	99.1%	97.5%	46.7%	単一	1,830
106	9,957	9,957	9,952	86	50	27	717	943	515	100.0%	99.9%	54.6%	定額	1,000
107	11,510	11,330	11,230	66	55	32	367	487	279	98.4%	97.6%	57.3%	単一	500
108	8,025	7,985	7,980	59	50	22	454	694	305	99.5%	99.4%	44.0%	用途別	2,500
109	21,410	11,337	11,337	280	102	59	1,818	1,437	826	53.0%	53.0%	57.5%	用途別	1,720
110	609,445	303,622	303,622	5,300	5,000	1,670	2,087	2,181	728	49.8%	49.8%	33.4%	口径別	2,160
111	3,060	3,060	3,060	27	27	8	150	1,125	349	100.0%	100.0%	31.1%	その他	0
	863,866	546,415	544,020	7,007	6,408	2,367	1,262	1,493	552	63.3%	63.0%	36.9%	[平均]	[1,443]
112	31,200	31,200	31,200	180	180	85	486	807	383	100.0%	100.0%	47.5%	定額	1,500
113	75,006	75,006	75,006	270	235	205	300	588	514	100.0%	100.0%	87.4%	口径別	1,500
114	125,736	49,757	46,757	1,250	547	344	1,179	4,376	2,756	39.6%	37.2%	63.0%	口径別	2,916
115	22,800	22,800	22,800	100	100	62	667	-	-	100.0%	100.0%	62.5%	口径別	1,200
116	10,234	10,234	10,234	37	37	28	185	359	272	100.0%	100.0%	75.8%	単一	2,000
117	9,442	4,379	4,379	620	80	26	308	5,333	1,725	46.4%	46.4%	32.3%	口径別	2,484
118	169,298	169,297	151,892	1,016	1,009	464	1,728	13,104	6,024	100.0%	89.7%	46.0%	口径別	2,397
119	0	0	0	125	0	0	250	-	-	0.0%	0.0%	0.0%	その他	-
120	331,408	316,266	234,802	1,790	1,973	908	434	801	369	95.4%	70.8%	46.0%	単一	1,700
	775,124	678,939	577,070	5,388	4,161	2,124	544	1,222	623	87.6%	74.4%	51.0%	[平均]	[1,962]
121	233,912	141,540	141,540	3,650	1,355	641	11,774	6,546	3,096	60.5%	60.5%	47.3%	単一	2,050
122	118,054	118,054	114,616	2,400	886	323	1,200	844	308	100.0%	97.1%	36.5%	口径別	1,944
123	41,347	40,893	36,281	1,150	614	113	3,382	7,675	1,416	98.9%	87.7%	18.4%	口径別	2,362
124	200,000	200,000	192,000	600	550	548	1,000	7,432	7,405	100.0%	96.0%	99.6%	口径別	1,500
125	39,953	38,213	38,116	1,210	513	109	4,033	2,758	588	95.6%	95.4%	21.3%	口径別	2,019
126	12,147	9,500	9,490	131	131	33	1,191	3,275	832	78.2%	78.1%	25.4%	口径別	2,019
127	12,887	4,099	4,099	435	89	35	1,036	2,967	1,177	31.8%	31.8%	39.7%	口径別	1,110
128	45,502	45,502	45,469	260	258	125	356	610	295	100.0%	99.9%	48.3%	口径別	1,110
129	7,911	7,911	7,911	45	94	22	150	1,068	246	100.0%	100.0%	23.1%	口径別	1,110
130	5,383	5,383	5,331	38	31	15	115	544	259	100.0%	99.0%	47.6%	口径別	1,110
131	181,731	181,731	181,731	727	671	498	389	413	307	100.0%	100.0%	74.2%	単一	1,210
	898,827	792,826	776,584	10,646	5,192	2,463	1,456	1,345	638	88.2%	86.4%	47.4%	[平均]	[1,595]
	17,343,952	12,419,463	11,339,249	96,245	73,868	47,518	678	848	545	71.6%	65.4%	64.3%	[平均]	[1,833]

22. 取水量及び浄水量(簡易水道)

地域振興局	番号	事業名	年間取水量(m ³)										
			地表水			地下水					原水受水	浄水受水	
			ダム	湖沼水	河川水(自流)	伏流水	浅井戸水	浅井戸数	深井戸水	深井戸数			
佐久	1	菱野	0	0	0	0	0	0	0	0	0	0	0
	2	うぐいすの森自治会	0	0	0	0	0	0	26,000	1	0	0	0
	3	三区	0	0	0	0	0	0	0	0	0	0	0
	4	川平	0	0	0	0	0	0	0	0	0	0	0
	5	親沢	0	0	0	0	0	0	0	0	0	0	0
	6	宿岩	0	0	0	0	0	0	96,063	1	0	0	0
	7	八千穂高原	0	0	0	0	0	0	0	0	0	0	0
	8	シャトレーゼリゾート八ヶ岳	0	0	0	0	0	0	32,150	1	0	0	0
	9	川上村	0	0	255,500	0	0	0	38,500	1	0	0	0
	10	南牧村	0	0	1,000	0	0	0	656,539	5	0	0	0
	11	南相木村	0	0	0	0	0	0	0	0	0	0	0
	12	北相木村	0	0	32,850	146,000	0	0	0	0	0	0	0
	13	高瀬沢	0	0	0	0	0	0	0	0	0	0	0
	14	丸紅南軽井沢	0	0	0	0	0	0	42,403	2	0	0	0
	15	太陽の森	0	0	0	0	0	0	24,000	2	0	0	0
	16	離山	0	0	0	0	0	0	0	0	2,679	0	0
	17	軽井沢湖畔保養地	0	0	0	0	0	0	19,126	1	0	0	0
	18	千ヶ滝	0	0	0	1,781,100	0	0	0	0	0	0	100,931
	19	三井不動産中軽井沢別荘地	0	0	0	0	0	0	0	0	0	0	0
	20	太平洋興発軽井沢別荘地	0	0	0	0	0	0	0	0	0	0	0
	21	八風の郷	0	0	0	0	0	0	101,442	1	0	0	0
	22	土屋別荘地	0	0	0	0	0	0	13,500	1	0	0	0
	23	旧軽井沢倶楽部	0	0	0	0	0	0	0	0	0	0	0
	24	姥、中尾	0	0	0	0	0	0	0	0	0	0	0
	25	夢の平	0	0	0	0	0	0	0	0	0	0	0
	26	白樺湖	0	0	0	0	0	0	0	0	0	0	0
計			0	0	289,350	1,927,100	0	0	1,049,723	16	2,679	100,931	
上田	27	鹿教湯	0	0	0	55,115	0	0	0	0	0	0	0
	28	真田いずみの森	0	0	0	0	0	0	91,591	2	0	0	0
	29	青木村	0	0	456,250	0	0	0	0	0	0	0	0
	計			0	0	456,250	55,115	0	0	91,591	2	0	0
諏訪	30	山ノ神	0	0	0	25,550	0	0	0	0	0	0	0
	31	霧ヶ峰	0	0	0	0	0	0	25,992	1	0	0	0
	32	上野	0	0	0	0	0	0	0	0	0	0	0
	33	後山	0	0	0	0	0	0	0	0	0	0	0
	34	霧ヶ峰ピバルデの丘	0	0	0	0	0	0	0	0	0	0	2910
	35	ピラタスの丘	0	0	0	0	45,244	2	0	0	0	0	0
	36	蓼科高原別荘地	0	0	0	146,000	0	0	0	0	0	0	0
	37	蓼科向城台別荘地	0	0	0	0	0	0	17,230	1	0	0	0
	38	白樺高原緑の村	0	0	0	219,000	0	0	0	0	0	0	0
	39	三井の森いずみ平	0	0	0	0	0	0	27,066	1	0	0	0
	40	車山高原	0	0	0	378,000	0	0	0	0	0	0	0
	41	美濃戸地区	0	0	0	0	0	0	68,419	1	0	0	0
	42	ヴィラ奥蓼科	0	0	0	8,285	0	0	0	0	0	0	0
	43	鏡湖	0	0	0	53,436	0	0	0	0	0	0	0
	44	鹿山	0	0	0	39,420	0	0	41,610	2	0	0	0
	45	丸山	0	0	0	0	0	0	33,290	1	0	0	0
	計			0	0	0	869,691	45,244	2	213,607	7	0	2,910
上伊那	46	上新山	0	0	16,721	0	0	0	0	0	0	0	0
	47	下新山	0	0	0	0	0	0	0	0	0	0	0
	48	ますみヶ丘	0	0	0	0	0	0	0	0	0	0	0
	49	長谷	0	0	0	245,105	0	0	0	0	0	0	0
	50	高遠町第一	0	0	0	0	0	0	0	0	0	0	0
	51	高遠町第二	0	0	82,315	0	0	0	0	0	0	0	0
	52	高遠町黒沢	0	0	8,234	0	0	0	0	0	0	0	0
	53	高遠町御堂垣外	0	0	0	0	0	0	0	0	0	0	0
	54	高遠町片倉	0	0	0	0	0	0	0	0	0	0	0
	55	川上	0	0	0	0	0	0	1,300	1	0	0	0
	56	門前	0	0	0	0	0	0	0	0	0	0	0
	57	下横川	0	0	0	0	0	0	0	0	0	0	0
	58	渡戸	0	0	0	0	0	0	17,562	1	0	0	0
	59	上野	0	0	0	0	0	0	0	0	0	0	0
	60	鴻ノ田	0	0	0	0	0	0	0	0	0	0	0
	61	唐木沢	0	0	0	0	0	0	0	0	0	0	0
	62	長岡	0	0	0	0	0	0	0	0	125,560	0	0
63	上棚	0	0	0	0	0	0	0	0	10,150	0	0	
64	鹿垣	0	0	0	8,020	0	0	0	0	0	0	0	
65	日曾利	0	0	9,125	0	0	0	9,125	1	0	0	0	
66	神子柴	0	0	0	0	0	0	0	0	0	0	0	
計			0	0	116,395	253,125	0	0	27,987	3	135,710	0	

番号	年間取水量(m³)		年間浄水量(m³)											
	その他 (湧水等)	計	消毒のみ		緩速ろ過		急速ろ過		膜ろ過		紫外線		計	うち高度浄 水処理等
			量	割合 (%)	量	割合 (%)	量	割合 (%)	量	割合 (%)	量	割合 (%)		
1	190,834	190,834	190,834	100.0%	0	0.0%	0	0.0%	0	0.0%	0	0.0%	190,834	0
2	0	26,000	26,000	100.0%	0	0.0%	0	0.0%	0	0.0%	0	0.0%	26,000	0
3	16,310	16,310	16,310	100.0%	0	0.0%	0	0.0%	0	0.0%	0	0.0%	16,310	0
4	15,084	15,084	15,084	100.0%	0	0.0%	0	0.0%	0	0.0%	0	0.0%	15,084	0
5	39,874	39,874	39,872	100.0%	0	0.0%	0	0.0%	0	0.0%	0	0.0%	39,872	0
6	0	96,063	96,063	100.0%	0	0.0%	0	0.0%	0	0.0%	0	0.0%	96,063	0
7	42,830	42,830	42,830	100.0%	0	0.0%	0	0.0%	0	0.0%	0	0.0%	42,830	0
8	0	32,150	32,150	100.0%	0	0.0%	0	0.0%	0	0.0%	0	0.0%	32,150	0
9	455,500	749,500	480,500	65.3%	0	0.0%	0	0.0%	255,000	34.7%	0	0.0%	735,500	0
10	165,313	822,852	700,063	99.8%	1,099	0.2%	0	0.0%	0	0.0%	0	0.0%	701,162	0
11	200,412	200,412	200,412	100.0%	0	0.0%	0	0.0%	0	0.0%	0	0.0%	200,412	0
12	0	178,850	146,000	81.6%	0	0.0%	18,250	10.2%	14,600	8.2%	0	0.0%	178,850	0
13	600	600	600	100.0%	0	0.0%	0	0.0%	0	0.0%	0	0.0%	600	0
14	0	42,403	42,403	100.0%	0	0.0%	0	0.0%	0	0.0%	0	0.0%	42,403	0
15	0	24,000	0	0.0%	0	0.0%	23,725	100.0%	0	0.0%	0	0.0%	23,725	23,725
16	0	2,679	2,679	100.0%	0	0.0%	0	0.0%	0	0.0%	0	0.0%	2,679	0
17	0	19,126	19,126	100.0%	0	0.0%	0	0.0%	0	0.0%	0	0.0%	19,126	0
18	0	1,882,031	1,882,031	100.0%	0	0.0%	0	0.0%	0	0.0%	0	0.0%	1,882,031	0
19	41,544	41,544	41,544	100.0%	0	0.0%	0	0.0%	0	0.0%	0	0.0%	41,544	0
20	14,903	14,903	14,903	100.0%	0	0.0%	0	0.0%	0	0.0%	0	0.0%	14,903	0
21	0	101,442	0	0.0%	0	0.0%	101,442	100.0%	0	0.0%	0	0.0%	101,442	0
22	0	13,500	13,000	100.0%	0	0.0%	0	0.0%	0	0.0%	0	0.0%	13,000	0
23	5,708	5,708	5,708	100.0%	0	0.0%	0	0.0%	0	0.0%	0	0.0%	5,708	0
24	40,660	40,660	40,660	100.0%	0	0.0%	0	0.0%	0	0.0%	0	0.0%	40,660	0
25	886,134	886,134	886,134	100.0%	0	0.0%	0	0.0%	0	0.0%	0	0.0%	886,134	0
26	310,250	310,250	310,250	100.0%	0	0.0%	0	0.0%	0	0.0%	0	0.0%	310,250	0
	2,425,956	5,795,739	5,245,156	92.7%	1,099	0.0%	143,417	2.5%	269,600	4.8%	0	0.0%	5,659,272	23,725
27	0	55,115	55,115	100.0%	0	0.0%	0	0.0%	0	0.0%	0	0.0%	55,115	0
28	0	91,591	91,591	100.0%	0	0.0%	0	0.0%	0	0.0%	0	0.0%	91,591	0
29	248,200	704,450	85,775	12.5%	16,060	2.3%	584,000	85.2%	0	0.0%	0	0.0%	685,835	0
	248,200	851,156	232,481	27.9%	16,060	1.9%	584,000	70.1%	0	0.0%	0	0.0%	832,541	0
30	0	25,550	25,550	100.0%	0	0.0%	0	0.0%	0	0.0%	0	0.0%	25,550	0
31	0	25,992	25,992	100.0%	0	0.0%	0	0.0%	0	0.0%	0	0.0%	25,992	0
32	5,978	5,978	5,978	100.0%	0	0.0%	0	0.0%	0	0.0%	0	0.0%	5,978	0
33	5,390	5,390	5,390	100.0%	0	0.0%	0	0.0%	0	0.0%	0	0.0%	5,390	0
34	0	2,910	0	0.0%	0	0.0%	0	0.0%	0	0.0%	0	0.0%	0	0
35	0	45,244	11,789	100.0%	0	0.0%	0	0.0%	0	0.0%	0	0.0%	11,789	0
36	0	146,000	146,000	100.0%	0	0.0%	0	0.0%	0	0.0%	0	0.0%	146,000	0
37	0	17,230	17,230	100.0%	0	0.0%	0	0.0%	0	0.0%	0	0.0%	17,230	0
38	0	219,000	219,000	100.0%	0	0.0%	0	0.0%	0	0.0%	0	0.0%	219,000	0
39	0	27,066	27,066	100.0%	0	0.0%	0	0.0%	0	0.0%	0	0.0%	27,066	0
40	0	378,000	378,000	100.0%	0	0.0%	0	0.0%	0	0.0%	0	0.0%	378,000	0
41	0	68,419	56,021	100.0%	0	0.0%	0	0.0%	0	0.0%	0	0.0%	56,021	0
42	0	8,285	8,285	100.0%	0	0.0%	0	0.0%	0	0.0%	0	0.0%	8,285	0
43	0	53,436	39,759	100.0%	0	0.0%	0	0.0%	0	0.0%	0	0.0%	39,759	0
44	0	81,030	81,030	100.0%	0	0.0%	0	0.0%	0	0.0%	0	0.0%	81,030	0
45	0	33,290	33,290	100.0%	0	0.0%	0	0.0%	0	0.0%	0	0.0%	33,290	0
	11,368	1,142,820	1,080,380	100.0%	0	0.0%	0	0.0%	0	0.0%	0	0.0%	1,080,380	0
46	0	16,721	0	0.0%	16,721	100.0%	0	0.0%	0	0.0%	0	0.0%	16,721	0
47	6,480	6,480	0	0.0%	6,480	100.0%	0	0.0%	0	0.0%	0	0.0%	6,480	0
48	18,600	18,600	18,600	100.0%	0	0.0%	0	0.0%	0	0.0%	0	0.0%	18,600	0
49	231,980	477,085	0	0.0%	0	0.0%	97,552	32.2%	2,909	1.0%	202,076	66.8%	302,537	0
50	88,101	88,101	88,101	100.0%	0	0.0%	0	0.0%	0	0.0%	0	0.0%	88,101	0
51	3,750	86,065	3,400	4.0%	0	0.0%	0	0.0%	82,315	96.0%	0	0.0%	85,715	0
52	0	8,234	0	0.0%	0	0.0%	0	0.0%	8,234	100.0%	0	0.0%	8,234	0
53	75,677	75,677	38,801	100.0%	0	0.0%	0	0.0%	0	0.0%	0	0.0%	38,801	0
54	67,739	67,739	67,739	100.0%	0	0.0%	0	0.0%	0	0.0%	0	0.0%	67,739	0
55	8,700	10,000	9,574	100.0%	0	0.0%	0	0.0%	0	0.0%	0	0.0%	9,574	0
56	18,615	18,615	14,786	100.0%	0	0.0%	0	0.0%	0	0.0%	0	0.0%	14,786	0
57	46,450	46,450	20,452	66.7%	0	0.0%	0	0.0%	10,226	33.3%	0	0.0%	30,678	0
58	0	17,562	17,562	100.0%	0	0.0%	0	0.0%	0	0.0%	0	0.0%	17,562	0
59	10,554	10,554	8,413	100.0%	0	0.0%	0	0.0%	0	0.0%	0	0.0%	8,413	0
60	8,584	8,584	8,584	100.0%	0	0.0%	0	0.0%	0	0.0%	0	0.0%	8,584	0
61	9,900	9,900	9,705	100.0%	0	0.0%	0	0.0%	0	0.0%	0	0.0%	9,705	0
62	0	125,560	115,200	100.0%	0	0.0%	0	0.0%	0	0.0%	0	0.0%	115,200	0
63	0	10,150	8,135	100.0%	0	0.0%	0	0.0%	0	0.0%	0	0.0%	8,135	0
64	0	8,020	8,020	100.0%	0	0.0%	0	0.0%	0	0.0%	0	0.0%	8,020	0
65	0	18,250	9,125	50.0%	0	0.0%	9,125	50.0%	0	0.0%	0	0.0%	18,250	0
66	73,000	73,000	73,000	100.0%	0	0.0%	0	0.0%	0	0.0%	0	0.0%	73,000	0
	668,130	1,201,347	519,197	54.4%	23,201	2.4%	106,677	11.2%	103,684	10.9%	202,076	21.2%	954,835	0

22. 取水量及び浄水量(簡易水道)

地域振興局	番号	事業名	年間取水量(m ³)									
			地表水			地下水					原水受水	浄水受水
			ダム	湖沼水	河川水(自流)	伏流水	浅井戸水	浅井戸数	深井戸水	深井戸数		
南信州	67	遠山	0	0	50,177	35,674	0	0	36,454	5	0	0
	68	山吹	0	170,324	0	0	0	0	101,550	3	0	0
	69	阿南町	0	0	1,001,574	0	0	0	5,262	1	0	0
	70	平谷村	0	0	60,731	0	0	0	0	0	0	0
	71	根羽	0	0	281,050	0	0	0	0	0	0	0
	72	小戸名	0	0	14,600	0	0	0	0	0	0	0
	73	下條村	0	0	474,994	0	0	0	0	0	0	0
	74	売木村	0	0	76,864	0	0	0	0	0	0	0
	75	天龍村	0	0	268,275	0	0	0	0	0	0	0
	76	泰阜村	0	0	189,853	3,083	0	0	0	0	0	0
77	大鹿村	0	0	6,471	0	0	0	31,106	2	0	0	
	計		0	170,324	2,424,589	38,757	0	0	174,372	11	0	0
木曾	78	上松	0	0	717,590	0	0	0	40,880	3	0	0
	79	南木曾町	0	0	350,526	296,891	0	0	0	0	0	0
	80	宇山	0	0	591,300	0	0	0	0	0	0	0
	81	黒川	0	0	0	83,950	0	0	0	0	0	0
	82	熊沢	0	0	0	17,082	0	0	0	0	0	0
	83	北部	0	0	0	153,300	0	0	0	0	0	0
	84	中央部	0	0	34,310	0	0	0	0	0	0	0
	85	三岳	0	0	277,400	0	0	0	0	0	0	0
	86	日義	0	0	0	0	0	0	0	0	0	0
	87	末川	0	0	0	0	21,900	1	164,250	1	0	0
	88	開田高原	0	0	0	0	0	0	0	0	0	0
	89	冷川	0	0	34,310	0	0	0	0	0	0	0
	90	木曾駒高原	0	0	0	120,112	0	0	0	0	0	0
	91	木祖村	0	0	401,500	310,980	9,490	1	0	0	0	0
	92	王滝村	0	0	142,700	0	0	0	0	0	0	0
	93	滝越	0	0	0	0	0	0	0	0	0	0
	94	九蔵	0	0	0	0	0	0	0	0	0	0
95	おんたけ高原	0	0	0	0	0	0	0	0	0	0	
96	大桑村	0	0	926,370	0	0	0	0	0	0	0	
	計		0	0	3,476,006	982,315	31,390	2	205,130	4	0	0
松本	97	赤松	0	0	0	6,300	0	0	0	0	0	0
	98	有明高原D4地区	0	0	0	0	0	0	36,965	0	0	0
	99	麻績村	162,000	31,000	92,000	0	0	0	0	0	0	0
	100	生坂村	0	0	0	0	0	0	0	0	0	227,914
	101	清水高原	0	0	21,552	0	0	0	0	0	0	0
	102	朝日村	0	0	130,211	82,408	0	0	20,670	1	0	0
	103	筑北村	0	0	79,087	0	0	0	224,958	6	0	4,406
	計		162,000	31,000	322,850	88,708	0	0	282,593	7	0	232,320
北アルプス	104	八坂	0	0	0	0	0	0	0	0	0	0
	105	美麻	0	0	0	0	0	0	48,300	3	0	0
	106	青木	0	0	0	0	0	0	0	0	0	0
	107	中綱	0	0	19,200	0	0	0	0	0	0	0
	108	一津	0	0	0	13,750	0	0	0	0	0	0
	109	広津	0	0	0	0	0	0	0	0	0	0
	110	小谷村	0	0	0	0	7,300	1	29,200	1	0	0
	111	清水山	0	0	0	0	0	0	0	0	0	0
	計		0	0	19,200	13,750	7,300	1	77,500	4	0	0
長野	112	寺町北部	0	0	0	0	0	0	31,200	1	0	0
	113	中社	0	0	0	75,006	0	0	0	0	0	0
	114	峰の原	0	0	242,525	0	0	0	3,795	1	0	0
	115	千曲高原開発棟	0	0	0	0	0	0	0	0	0	0
	116	網掛	0	0	0	11,000	0	0	0	0	0	0
	117	野尻湖高原緑の村	0	0	0	0	0	0	57,878	1	0	0
	118	斑尾東急リゾート	0	0	9,800	0	0	0	105,747	1	0	0
	119	飯綱牟礼エコランド	-	-	-	-	-	-	-	-	-	-
	120	小川村	195,049	0	302,867	0	0	0	0	0	0	0
		計		195,049	0	555,192	86,006	0	0	198,620	4	0
北信	121	斑尾	0	0	0	0	0	0	233,912	4	0	0
	122	北部	0	0	458,297	0	0	0	21,036	1	0	0
	123	熟平	0	0	49,070	0	0	0	0	0	0	0
	124	丸池	0	0	0	0	0	0	0	0	0	0
	125	高社	0	0	0	0	0	0	39,955	2	0	0
	126	馬曲	0	0	0	0	0	0	12,147	1	0	0
	127	上ノ平	0	0	0	0	0	0	0	0	0	0
	128	平林・虫生	0	0	0	0	0	0	32,223	1	0	0
	129	七ヶ巻	0	0	0	0	0	0	0	0	0	0
	130	東大滝	0	0	0	0	0	0	0	0	0	0
	131	栄村	0	0	0	0	0	0	62,599	7	0	0
	計		0	0	507,367	0	0	0	401,872	16	0	0
全県	計		357,049	201,324	8,167,199	4,314,567	83,934	5	2,722,995	74	138,389	336,161

番号	年間取水量(m³)		年間浄水量(m³)											
	その他 (湧水等)	計	消毒のみ		緩速ろ過		急速ろ過		膜ろ過		紫外線		計	うち高度浄 水処理等
			量	割合 (%)	量	割合 (%)	量	割合 (%)	量	割合 (%)	量	割合 (%)		
67	199,442	321,747	41,710	15.4%	146,380	54.1%	55,820	20.6%	26,466	9.8%	0	0.0%	270,376	0
68	0	271,874	100,060	37.0%	0	0.0%	170,324	63.0%	0	0.0%	0	0.0%	270,384	0
69	0	1,006,836	5,262	0.5%	0	0.0%	880,121	87.4%	121,453	12.1%	0	0.0%	1,006,836	0
70	0	60,731	0	0.0%	0	0.0%	27,137	44.7%	33,594	55.3%	0	0.0%	60,731	0
71	0	281,050	0	0.0%	148,233	100.0%	0	0.0%	0	0.0%	0	0.0%	148,233	0
72	0	14,600	0	0.0%	7,992	100.0%	0	0.0%	0	0.0%	0	0.0%	7,992	0
73	0	474,994	0	0.0%	0	0.0%	454,847	100.0%	0	0.0%	0	0.0%	454,847	0
74	0	76,864	0	0.0%	0	0.0%	76,864	100.0%	0	0.0%	0	0.0%	76,864	0
75	47,815	316,090	0	0.0%	12,775	4.8%	255,500	95.2%	0	0.0%	0	0.0%	268,275	0
76	0	192,936	0	0.0%	192,936	100.0%	0	0.0%	0	0.0%	0	0.0%	192,936	0
77	18,532	56,109	49,831	88.8%	6,278	11.2%	0	0.0%	0	0.0%	0	0.0%	56,109	0
	265,789	3,073,831	196,863	7.0%	514,594	18.3%	1,920,613	68.3%	181,513	6.5%	0	0.0%	2,813,583	0
78	0	758,470	38,690	5.5%	73,000	10.3%	2,190	0.3%	592,030	83.9%	0	0.0%	705,910	0
79	326,638	974,055	347,229	56.7%	0	0.0%	264,987	43.3%	0	0.0%	0	0.0%	612,216	0
80	0	591,300	0	0.0%	0	0.0%	321,127	100.0%	0	0.0%	0	0.0%	321,127	0
81	0	83,950	79,570	100.0%	0	0.0%	0	0.0%	0	0.0%	0	0.0%	79,570	0
82	0	17,082	15,695	100.0%	0	0.0%	0	0.0%	0	0.0%	0	0.0%	15,695	0
83	0	153,300	100,740	100.0%	0	0.0%	0	0.0%	0	0.0%	0	0.0%	100,740	0
84	0	34,310	0	0.0%	28,105	100.0%	0	0.0%	0	0.0%	0	0.0%	28,105	0
85	0	277,400	0	0.0%	0	0.0%	155,052	60.0%	103,368	40.0%	0	0.0%	258,420	0
86	476,098	476,098	431,350	100.0%	0	0.0%	0	0.0%	0	0.0%	0	0.0%	431,350	0
87	0	186,150	186,150	100.0%	0	0.0%	0	0.0%	0	0.0%	0	0.0%	186,150	0
88	677,805	677,805	551,880	100.0%	0	0.0%	0	0.0%	0	0.0%	0	0.0%	551,880	0
89	0	34,310	29,200	100.0%	0	0.0%	0	0.0%	0	0.0%	0	0.0%	29,200	0
90	0	120,112	120,112	100.0%	0	0.0%	0	0.0%	0	0.0%	0	0.0%	120,112	0
91	262,950	984,920	88,599	12.6%	264,333	37.5%	351,432	49.9%	0	0.0%	0	0.0%	704,364	0
92	85,278	227,978	142,700	62.6%	0	0.0%	85,278	37.4%	0	0.0%	0	0.0%	227,978	0
93	23,360	23,360	23,360	100.0%	0	0.0%	0	0.0%	0	0.0%	0	0.0%	23,360	0
94	6,205	6,205	6,205	100.0%	0	0.0%	0	0.0%	0	0.0%	0	0.0%	6,205	0
95	383,250	383,250	383,250	100.0%	0	0.0%	0	0.0%	0	0.0%	0	0.0%	383,250	0
96	0	926,370	0	0.0%	21,424	3.8%	184,200	32.9%	354,611	63.3%	0	0.0%	560,235	0
	2,241,584	6,936,425	2,544,730	47.6%	386,862	7.2%	1,364,266	25.5%	1,050,009	19.6%	0	0.0%	5,345,867	0
97	0	6,300	6,300	100.0%	0	0.0%	0	0.0%	0	0.0%	0	0.0%	6,300	0
98	0	36,965	36,965	100.0%	0	0.0%	0	0.0%	0	0.0%	0	0.0%	36,965	0
99	100,000	385,000	100,000	28.8%	0	0.0%	182,000	52.4%	65,000	18.7%	0	0.0%	347,000	0
100	0	227,914	0	0.0%	0	0.0%	0	0.0%	0	0.0%	0	0.0%	0	0
101	0	21,552	0	0.0%	0	0.0%	21,552	100.0%	0	0.0%	0	0.0%	21,552	0
102	446,867	680,156	549,945	80.9%	130,211	19.1%	0	0.0%	0	0.0%	0	0.0%	680,156	0
103	348,067	656,518	418,433	64.2%	19,024	2.9%	214,655	32.9%	0	0.0%	0	0.0%	652,112	0
	894,934	2,014,405	1,111,643	63.7%	149,235	8.6%	418,207	24.0%	65,000	3.7%	0	0.0%	1,744,085	0
104	173,135	173,135	173,135	100.0%	0	0.0%	0	0.0%	0	0.0%	0	0.0%	173,135	0
105	134,339	182,639	182,639	100.0%	0	0.0%	0	0.0%	0	0.0%	0	0.0%	182,639	0
106	10,223	10,223	9,957	100.0%	0	0.0%	0	0.0%	0	0.0%	0	0.0%	9,957	0
107	0	19,200	16,320	100.0%	0	0.0%	0	0.0%	0	0.0%	0	0.0%	16,320	0
108	0	13,750	0	0.0%	10,150	100.0%	0	0.0%	0	0.0%	0	0.0%	10,150	0
109	21,410	21,410	21,410	100.0%	0	0.0%	0	0.0%	0	0.0%	0	0.0%	21,410	0
110	572,945	609,445	469,474	77.0%	0	0.0%	139,491	22.9%	480	0.1%	0	0.0%	609,445	0
111	6,492	6,492	3,060	100.0%	0	0.0%	0	0.0%	0	0.0%	0	0.0%	3,060	0
	918,544	1,036,294	875,995	85.4%	10,150	1.0%	139,491	13.6%	480	0.0%	0	0.0%	1,026,116	0
112	0	31,200	31,200	100.0%	0	0.0%	0	0.0%	0	0.0%	0	0.0%	31,200	0
113	0	75,006	75,006	100.0%	0	0.0%	0	0.0%	0	0.0%	0	0.0%	75,006	0
114	25,185	271,505	0	0.0%	127,736	100.0%	0	0.0%	0	0.0%	0	0.0%	127,736	0
115	23,000	23,000	23,000	100.0%	0	0.0%	0	0.0%	0	0.0%	0	0.0%	23,000	0
116	0	11,000	11,000	100.0%	0	0.0%	0	0.0%	0	0.0%	0	0.0%	11,000	0
117	0	57,878	9,442	100.0%	0	0.0%	0	0.0%	0	0.0%	0	0.0%	9,442	0
118	53,751	169,298	159,498	94.2%	9,800	5.8%	0	0.0%	0	0.0%	0	0.0%	169,298	0
119	-	-	-	-	-	-	-	-	-	-	-	-	-	-
120	28,970	526,886	28,970	5.7%	0	0.0%	475,880	94.3%	0	0.0%	0	0.0%	504,850	0
	130,906	1,165,773	338,116	35.5%	137,536	14.5%	475,880	50.0%	0	0.0%	0	0.0%	951,532	0
121	0	233,912	233,912	100.0%	0	0.0%	0	0.0%	0	0.0%	0	0.0%	233,912	0
122	0	479,333	46,082	34.5%	0	0.0%	87,454	65.5%	0	0.0%	0	0.0%	133,536	0
123	0	49,070	49,070	100.0%	0	0.0%	0	0.0%	0	0.0%	0	0.0%	49,070	0
124	200,000	200,000	200,000	100.0%	0	0.0%	0	0.0%	0	0.0%	0	0.0%	200,000	0
125	0	39,955	39,955	100.0%	0	0.0%	0	0.0%	0	0.0%	0	0.0%	39,955	0
126	0	12,147	12,147	100.0%	0	0.0%	0	0.0%	0	0.0%	0	0.0%	12,147	0
127	12,887	12,887	12,887	100.0%	0	0.0%	0	0.0%	0	0.0%	0	0.0%	12,887	0
128	32,510	64,733	64,733	100.0%	0	0.0%	0	0.0%	0	0.0%	0	0.0%	64,733	0
129	8,572	8,572	8,572	100.0%	0	0.0%	0	0.0%	0	0.0%	0	0.0%	8,572	0
130	9,171	9,171	9,171	100.0%	0	0.0%	0	0.0%	0	0.0%	0	0.0%	9,171	0
131	119,132	181,731	181,731	100.0%	0	0.0%	0	0.0%	0	0.0%	0	0.0%	181,731	0
	382,272	1,291,511	858,260	90.8%	0	0.0%	87,454	9.2%	0	0.0%	0	0.0%	945,714	0
	8,187,683	24,509,301	13,002,821	60.9%	1,238,737	5.8%	5,240,005	24.5%	1,670,286	7.8%	202,076	0.9%	21,353,925	23,725

23. 配水池容量及び管延長等(簡易水道)

地域振興局	番号	事業名	配水池		導水管延長(m)	送水管延長(m)	配水管延長(m)	総延長(m)	管種別延長			
			数	有効容量(m ³)					鑄鉄管		ダクタイル鑄鉄管	
									延長(m)	割合(%)	延長(m)	割合(%)
佐久	1	菱野	4	380	2,784	946	11,639	15,369	217	1.4%	8,209	53.4%
	2	うぐいすの森自治会	2	450	2,261	1,261	12,820	16,342	3,522	21.6%	0	0.0%
	3	三区	3	171	1,351	2,227	795	4,373	0	0.0%	3,552	81.2%
	4	川平	1	80	2,400	0	2,400	4,800	0	0.0%	1,600	33.3%
	5	親沢	1	160	2,340	0	3,270	5,610	0	0.0%	330	5.9%
	6	宿岩	1	234	1,021	42	3,354	4,417	0	0.0%	1,129	25.6%
	7	八千穂高原	2	270	245	1,292	3,828	5,365	0	0.0%	0	0.0%
	8	シャトレゼリゾート八ヶ岳	2	358	0	1,485	3,140	4,625	560	12.1%	0	0.0%
	9	川上村	13	2,243	6,514	6,117	48,418	61,049	0	0.0%	43,903	71.9%
	10	南牧村	10	2,722	11,459	2,245	86,224	99,928	3,045	3.0%	8,918	8.9%
	11	南相木村	8	532	6,258	4,865	14,625	25,748	0	0.0%	7,534	29.3%
	12	北相木村	8	780	10,879	80	17,816	28,775	0	0.0%	13,890	48.3%
	13	高瀬沢	1	33	220	965	997	2,182	0	0.0%	0	0.0%
	14	丸紅南軽井沢	1	242	127	1,176	7,399	8,702	0	0.0%	7,199	82.7%
	15	太陽の森	3	401	0	1,023	4,565	5,588	0	0.0%	0	0.0%
	16	離山	2	83	0	810	1,610	2,420	0	0.0%	0	0.0%
	17	軽井沢湖畔保養地	1	240	0	1,545	10,397	11,942	0	0.0%	0	0.0%
	18	千ヶ滝	7	3,940	5,750	7,154	83,224	96,128	0	0.0%	3,364	3.5%
	19	三井不動産中軽井沢別荘地	2	222	0	3,934	11,773	15,707	0	0.0%	11,458	72.9%
	20	太平洋興発軽井沢別荘地	1	110	0	1,600	6,360	7,960	3,980	50.0%	3,245	40.8%
	21	八風の郷	5	1,203	1,180	26,314	0	27,494	0	0.0%	1,327	4.8%
	22	土屋別荘地	2	166	5	3,358	7,320	10,683	0	0.0%	1,485	13.9%
	23	旧軽井沢倶楽部	0	0	0	413	5,914	6,327	0	0.0%	5,914	93.5%
	24	姥、中尾	2	230	5,770	4,087	4,107	13,964	0	0.0%	0	0.0%
	25	夢の平	4	6,154	7,486	0	42,667	50,153	0	0.0%	30,694	61.2%
	26	白樺湖	2	1,763	1,586	0	13,748	15,334	874	5.7%	12,153	79.3%
計			88	23,167	69,636	72,939	408,410	550,985	12,198	2.2%	165,904	30.1%
上田	27	鹿教湯	2	1,100	269	1,211	669	2,149	0	0.0%	1,797	83.6%
	28	真田いずみの森	2	90	119	177	1,649	1,945	0	0.0%	0	0.0%
	29	青木村	25	2,480	16,705	20,072	63,271	100,048	3,448	3.4%	68,352	68.3%
	計			29	3,670	17,093	21,460	65,589	104,142	3,448	3.3%	70,149
諏訪	30	山ノ神	2	81	0	0	1,130	1,130	0	0.0%	240	21.2%
	31	霧ヶ峰	3	380	0	855	7,229	8,084	0	0.0%	4,096	50.7%
	32	上野	1	24	0	949	1,459	2,408	0	0.0%	1,294	53.7%
	33	後山	1	24	0	124	1,138	1,262	0	0.0%	846	67.0%
	34	霧ヶ峰ビバルデの丘	1	200	0	454	7,861	8,315	0	0.0%	8,315	100.0%
	35	ピラタスの丘	3	565	326	2,300	6,785	9,411	940	10.0%	0	0.0%
	36	蓼科高原別荘地	2	398	25	3,565	14,757	18,347	25	0.1%	4,160	22.7%
	37	蓼科向城台別荘地	2	110	30	0	3,300	3,330	0	0.0%	0	0.0%
	38	白樺高原緑の村	3	700	151	360	13,989	14,500	210	1.4%	0	0.0%
	39	三井の森いずみ平	1	303	0	820	7,460	8,280	7,970	96.3%	0	0.0%
	40	車山高原	2	750	4,240	0	8,622	12,862	0	0.0%	4,187	32.6%
	41	美濃戸地区	6	475	39	1,266	11,271	12,576	39	0.3%	0	0.0%
	42	ヴィラ奥蓼科	1	62	865	0	1,592	2,457	0	0.0%	0	0.0%
	43	鏡湖	2	167	1,160	0	4,755	5,915	0	0.0%	0	0.0%
44	鹿山	12	322	312	315	13,391	14,018	0	0.0%	0	0.0%	
45	丸山	4	270	1,135	7,037	0	8,172	8,172	100.0%	0	0.0%	
計			46	4,831	8,283	18,045	104,739	131,067	17,356	13.2%	23,138	17.7%
上伊那	46	上新山	4	138	893	0	7,931	8,824	893	10.1%	1,387	15.7%
	47	下新山	2	69	280	0	1,880	2,160	0	0.0%	0	0.0%
	48	ますみヶ丘	2	140	2,500	0	2,000	4,500	0	0.0%	0	0.0%
	49	長谷	16	1,602	13,417	0	44,879	58,296	0	0.0%	0	0.0%
	50	高遠町第一	6	395	2,178	1,503	10,528	14,209	0	0.0%	0	0.0%
	51	高遠町第二	8	453	1,422	2,709	11,628	15,759	0	0.0%	236	1.5%
	52	高遠町黒沢	1	53	1,340	0	2,068	3,408	0	0.0%	0	0.0%
	53	高遠町御堂垣外	3	263	2,298	1,941	5,258	9,497	1,091	11.5%	2,358	24.8%
	54	高遠町片倉	2	212	224	0	4,896	5,120	0	0.0%	1,192	23.3%
	55	川上	1	61	333	546	921	1,800	0	0.0%	1,203	66.8%
	56	門前	1	35	553	0	1,399	1,952	0	0.0%	63	3.2%
	57	下横川	5	54	3,446	0	2,228	5,674	0	0.0%	900	15.9%
	58	渡戸	1	20	0	160	1,420	1,580	0	0.0%	845	53.5%
	59	上野	1	18	0	0	1,479	1,479	0	0.0%	1,161	78.5%
	60	鴻ノ田	2	46	0	884	1,047	1,931	0	0.0%	0	0.0%
	61	唐木沢	1	24	0	100	740	840	0	0.0%	0	0.0%
62	長岡	1	400	4,500	100	10,150	14,750	500	3.4%	0	0.0%	
63	上棚	1	40	0	0	1,099	1,099	0	0.0%	0	0.0%	
64	鹿垣	1	0	0	0	500	500	0	0.0%	0	0.0%	
65	日菅利	2	118	699	280	2,726	3,705	0	0.0%	30	0.8%	
66	神子柴	1	150	0	130	4,550	4,680	0	0.0%	0	0.0%	
計			62	4,291	34,083	8,353	119,327	161,763	2,484	1.5%	9,375	5.8%

番号	管種別延長														うち 耐震管延長	
	鋼管		石綿セメント管		硬質塩化ビニル管		コンクリート管		鉛管		ポリエチレン管		その他			
	延長 (m)	割合 (%)	延長 (m)	割合 (%)	延長 (m)	割合 (%)	延長 (m)	割合 (%)	延長 (m)	割合 (%)	延長 (m)	割合 (%)	延長 (m)	割合 (%)	延長 (m)	割合 (%)
1	1,774	11.5%	682	4.4%	1,111	7.2%	0	0.0%	0	0.0%	3,085	20.1%	291	1.9%	3,085	20.1%
2	12,820	78.4%	0	0.0%	0	0.0%	0	0.0%	0	0.0%	0	0.0%	0	0.0%	0	0.0%
3	0	0.0%	0	0.0%	821	18.8%	0	0.0%	0	0.0%	0	0.0%	0	0.0%	0	0.0%
4	0	0.0%	0	0.0%	0	0.0%	0	0.0%	0	0.0%	1,600	33.3%	1,600	33.3%	0	0.0%
5	0	0.0%	660	11.8%	0	0.0%	0	0.0%	0	0.0%	2,310	41.2%	2,310	41.2%	0	0.0%
6	198	4.5%	0	0.0%	2,126	48.1%	0	0.0%	0	0.0%	964	21.8%	0	0.0%	0	0.0%
7	56	1.0%	0	0.0%	5,309	99.0%	0	0.0%	0	0.0%	0	0.0%	0	0.0%	0	0.0%
8	2,215	47.9%	0	0.0%	1,850	40.0%	0	0.0%	0	0.0%	0	0.0%	0	0.0%	0	0.0%
9	2,890	4.7%	0	0.0%	13,554	22.2%	0	0.0%	0	0.0%	702	1.1%	0	0.0%	0	0.0%
10	2,652	2.7%	0	0.0%	76,425	76.5%	0	0.0%	0	0.0%	4,739	4.7%	4,149	4.2%	8,918	8.9%
11	0	0.0%	0	0.0%	15,926	61.9%	0	0.0%	0	0.0%	0	0.0%	2,288	8.9%	0	0.0%
12	345	1.2%	0	0.0%	14,540	50.5%	0	0.0%	0	0.0%	0	0.0%	0	0.0%	0	0.0%
13	0	0.0%	0	0.0%	2,182	100.0%	0	0.0%	0	0.0%	0	0.0%	0	0.0%	0	0.0%
14	1,503	17.3%	0	0.0%	0	0.0%	0	0.0%	0	0.0%	0	0.0%	0	0.0%	0	0.0%
15	0	0.0%	5,588	100.0%	0	0.0%	0	0.0%	0	0.0%	0	0.0%	0	0.0%	0	0.0%
16	0	0.0%	0	0.0%	2,420	100.0%	0	0.0%	0	0.0%	0	0.0%	0	0.0%	0	0.0%
17	1,545	12.9%	0	0.0%	10,397	87.1%	0	0.0%	0	0.0%	0	0.0%	0	0.0%	0	0.0%
18	3,729	3.9%	0	0.0%	85,055	88.5%	0	0.0%	0	0.0%	3,980	4.1%	0	0.0%	6,500	6.8%
19	4,249	27.1%	0	0.0%	0	0.0%	0	0.0%	0	0.0%	0	0.0%	0	0.0%	1,321	8.4%
20	0	0.0%	735	9.2%	0	0.0%	0	0.0%	0	0.0%	0	0.0%	0	0.0%	0	0.0%
21	0	0.0%	0	0.0%	26,167	95.2%	0	0.0%	0	0.0%	0	0.0%	0	0.0%	0	0.0%
22	2,929	27.4%	300	2.8%	5,969	55.9%	0	0.0%	0	0.0%	0	0.0%	0	0.0%	0	0.0%
23	0	0.0%	0	0.0%	413	6.5%	0	0.0%	0	0.0%	0	0.0%	0	0.0%	413	6.5%
24	0	0.0%	0	0.0%	12,989	93.0%	0	0.0%	0	0.0%	0	0.0%	975	7.0%	0	0.0%
25	0	0.0%	0	0.0%	18,445	36.8%	0	0.0%	0	0.0%	966	1.9%	48	0.1%	0	0.0%
26	0	0.0%	0	0.0%	1,771	11.5%	0	0.0%	0	0.0%	536	3.5%	0	0.0%	0	0.0%
351	36,905	6.7%	7,965	1.4%	297,470	54.0%	0	0.0%	0	0.0%	18,882	3.4%	11,661	2.1%	20,237	3.7%
27	0	0.0%	0	0.0%	352	16.4%	0	0.0%	0	0.0%	0	0.0%	0	0.0%	0	0.0%
28	0	0.0%	0	0.0%	1,945	100.0%	0	0.0%	0	0.0%	0	0.0%	0	0.0%	0	0.0%
29	1,560	1.6%	0	0.0%	22,055	22.0%	0	0.0%	0	0.0%	4,307	4.3%	326	0.3%	0	0.0%
771	1,560	1.5%	0	0.0%	24,352	23.4%	0	0.0%	0	0.0%	4,307	4.1%	326	0.3%	0	0.0%
30	0	0.0%	0	0.0%	890	78.8%	0	0.0%	0	0.0%	0	0.0%	0	0.0%	890	78.8%
31	3,492	43.2%	0	0.0%	0	0.0%	0	0.0%	0	0.0%	496	6.1%	0	0.0%	496	6.1%
32	64	2.7%	0	0.0%	0	0.0%	0	0.0%	0	0.0%	1,050	43.6%	0	0.0%	165	6.9%
33	0	0.0%	124	9.8%	0	0.0%	0	0.0%	0	0.0%	292	23.1%	0	0.0%	292	23.1%
34	0	0.0%	0	0.0%	0	0.0%	0	0.0%	0	0.0%	0	0.0%	0	0.0%	0	0.0%
35	0	0.0%	0	0.0%	7,396	78.6%	0	0.0%	0	0.0%	1,075	11.4%	0	0.0%	1,075	11.4%
36	0	0.0%	0	0.0%	14,162	77.2%	0	0.0%	0	0.0%	0	0.0%	0	0.0%	0	0.0%
37	30	0.9%	0	0.0%	3,300	99.1%	0	0.0%	0	0.0%	0	0.0%	0	0.0%	0	0.0%
38	560	3.9%	0	0.0%	13,730	94.7%	0	0.0%	0	0.0%	0	0.0%	0	0.0%	0	0.0%
39	0	0.0%	0	0.0%	310	3.7%	0	0.0%	0	0.0%	0	0.0%	0	0.0%	0	0.0%
40	530	4.1%	0	0.0%	6,565	51.0%	0	0.0%	0	0.0%	790	6.1%	790	6.1%	0	0.0%
41	0	0.0%	431	3.4%	12,106	96.3%	0	0.0%	0	0.0%	0	0.0%	0	0.0%	0	0.0%
42	0	0.0%	865	35.2%	1,592	64.8%	0	0.0%	0	0.0%	0	0.0%	0	0.0%	0	0.0%
43	0	0.0%	0	0.0%	5,915	100.0%	0	0.0%	0	0.0%	0	0.0%	0	0.0%	0	0.0%
44	0	0.0%	0	0.0%	14,018	100.0%	0	0.0%	0	0.0%	0	0.0%	0	0.0%	0	0.0%
45	0	0.0%	0	0.0%	0	0.0%	0	0.0%	0	0.0%	0	0.0%	0	0.0%	0	0.0%
	4,676	3.6%	1,420	1.1%	79,984	61.0%	0	0.0%	0	0.0%	3,703	2.8%	790	0.6%	2,918	2.2%
46	0	0.0%	0	0.0%	6,544	74.2%	0	0.0%	0	0.0%	0	0.0%	0	0.0%	0	0.0%
47	0	0.0%	0	0.0%	2,160	100.0%	0	0.0%	0	0.0%	0	0.0%	0	0.0%	0	0.0%
48	0	0.0%	0	0.0%	4,500	100.0%	0	0.0%	0	0.0%	0	0.0%	0	0.0%	0	0.0%
49	2,288	3.9%	308	0.5%	50,891	87.3%	0	0.0%	0	0.0%	4,809	8.2%	0	0.0%	0	0.0%
50	0	0.0%	0	0.0%	12,031	84.7%	0	0.0%	0	0.0%	2,178	15.3%	0	0.0%	2,178	15.3%
51	0	0.0%	0	0.0%	12,610	80.0%	0	0.0%	0	0.0%	2,913	18.5%	0	0.0%	2,913	18.5%
52	0	0.0%	0	0.0%	3,408	100.0%	0	0.0%	0	0.0%	0	0.0%	0	0.0%	0	0.0%
53	828	8.7%	0	0.0%	5,220	55.0%	0	0.0%	0	0.0%	0	0.0%	0	0.0%	0	0.0%
54	0	0.0%	0	0.0%	3,376	65.9%	0	0.0%	0	0.0%	552	10.8%	0	0.0%	552	10.8%
55	0	0.0%	0	0.0%	333	18.5%	0	0.0%	0	0.0%	264	14.7%	0	0.0%	0	0.0%
56	0	0.0%	0	0.0%	1,889	96.8%	0	0.0%	0	0.0%	0	0.0%	0	0.0%	0	0.0%
57	0	0.0%	11	0.2%	4,763	83.9%	0	0.0%	0	0.0%	0	0.0%	0	0.0%	0	0.0%
58	0	0.0%	0	0.0%	735	46.5%	0	0.0%	0	0.0%	0	0.0%	0	0.0%	0	0.0%
59	0	0.0%	0	0.0%	113	7.6%	0	0.0%	0	0.0%	205	13.9%	0	0.0%	0	0.0%
60	0	0.0%	0	0.0%	1,931	100.0%	0	0.0%	0	0.0%	0	0.0%	0	0.0%	0	0.0%
61	0	0.0%	0	0.0%	840	100.0%	0	0.0%	0	0.0%	0	0.0%	0	0.0%	0	0.0%
62	100	0.7%	1,900	12.9%	12,250	83.1%	0	0.0%	0	0.0%	0	0.0%	0	0.0%	0	0.0%
63	0	0.0%	497	45.2%	301	27.4%	0	0.0%	0	0.0%	301	27.4%	0	0.0%	0	0.0%
64	0	0.0%	150	30.0%	350	70.0%	0	0.0%	0	0.0%	0	0.0%	0	0.0%	0	0.0%
65	0	0.0%	0	0.0%	2,492	67.3%	0	0.0%	0	0.0%	1,181	31.9%	2	0.1%	882	23.8%
66	0	0.0%	300	6.4%	4,380	93.6%	0	0.0%	0	0.0%	0	0.0%	0	0.0%	0	0.0%
	3,216	2.0%	3,166	2.0%	131,117	81.1%	0	0.0%	0	0.0%	12,403	7.7%	2	0.0%	6,525	4.0%

23. 配水池容量及び管延長等(簡易水道)

地域振興局	番号	事業名	配水池		導水管延長(m)	送水管延長(m)	配水管延長(m)	総延長(m)	管種別延長			
			数	有効容量(m ³)					鋳鉄管		ダクタイル鋳鉄管	
									延長(m)	割合(%)	延長(m)	割合(%)
南信州	67	遠山	36	1,954	19,302	11,379	49,363	80,044	0	0.0%	5,621	7.0%
	68	山吹	9	1,170	574	0	31,959	32,533	0	0.0%	15,203	46.7%
	69	阿南町	20	2,697	11,541	32,370	86,343	130,254	8,802	6.8%	32,711	25.1%
	70	平谷村	3	449	539	2,336	8,155	11,030	0	0.0%	288	2.6%
	71	根羽	8	567	1,168	1,453	19,167	21,788	0	0.0%	7,109	32.6%
	72	小戸名	1	48	114	0	5,935	6,049	0	0.0%	2,722	45.0%
	73	下條村	6	1,082	6,952	13,243	95,608	115,803	0	0.0%	29,059	25.1%
	74	売木村	6	305	615	0	23,465	24,080	1,634	6.8%	1,337	5.6%
	75	天龍村	9	887	6,518	2,048	15,928	24,494	0	0.0%	1,585	6.5%
	76	泰阜村	12	971	9,962	11,029	67,331	88,322	0	0.0%	58,320	66.0%
	77	大鹿村	12	481	4,860	7,684	22,683	35,227	0	0.0%	244	0.7%
	計	122	10,611	62,145	81,542	425,937	569,624	10,436	1.8%	154,199	27.1%	
木曾	78	上松	30	2,947	5,548	4,567	64,335	74,449	0	0.0%	7,969	10.7%
	79	南木曾町	21	2,932	9,731	4,744	68,501	82,976	0	0.0%	14,343	17.3%
	80	宇山	5	1,523	1,751	2,191	21,133	25,075	512	2.0%	4,777	19.1%
	81	黒川	6	345	1,004	1,227	26,549	28,780	0	0.0%	5,385	18.7%
	82	熊沢	5	82	3,318	17	6,734	10,069	0	0.0%	0	0.0%
	83	北部	6	641	3,368	1,059	25,486	29,913	0	0.0%	8,286	27.7%
	84	中央部	2	140	65	864	7,847	8,776	0	0.0%	2,496	28.4%
	85	三岳	4	481	368	291	35,690	36,349	0	0.0%	7,214	19.8%
	86	日義	3	850	1,833	0	37,108	38,941	0	0.0%	3,875	10.0%
	87	末川	2	212	493	439	27,790	28,722	0	0.0%	14,612	50.9%
	88	開田高原	10	1,653	1,833	2,490	60,625	64,948	0	0.0%	14,860	22.9%
	89	冷川	2	417	160	1,122	1,497	2,779	0	0.0%	2,407	86.6%
	90	木曾駒高原	3	531	907	960	13,807	15,674	975	6.2%	936	6.0%
	91	木祖村	10	1,951	6,079	6,857	43,494	56,430	0	0.0%	23,758	42.1%
	92	王滝村	9	776	5,693	5,437	11,544	22,674	0	0.0%	0	0.0%
	93	滝越	1	23	1,700	0	2,335	4,035	0	0.0%	0	0.0%
94	九蔵	1	31	1,520	0	3,175	4,695	0	0.0%	0	0.0%	
95	おんたけ高原	6	1,609	3,545	6,881	16,107	26,533	0	0.0%	0	0.0%	
96	大桑村	9	0	10,375	2,686	57,367	70,428	0	0.0%	23,177	32.9%	
	計	135	17,144	59,291	41,832	531,124	632,246	1,487	0.2%	134,095	21.2%	
松本	97	赤松	1	45	100	0	1,500	1,600	0	0.0%	0	0.0%
	98	有明高原D4地区	2	240	0	0	3,492	3,492	0	0.0%	0	0.0%
	99	麻績村	16	2,055	8,984	4,186	100,738	113,908	0	0.0%	8,416	7.4%
	100	生坂村	25	2,790	860	12,673	33,798	47,331	0	0.0%	1,393	2.9%
	101	清水高原	2	300	1,161	1,699	7,568	10,428	0	0.0%	4,538	43.5%
	102	朝日村	6	1,914	4,017	0	38,676	42,693	0	0.0%	17,078	40.0%
	103	筑北村	63	3,736	18,294	22,591	72,255	113,140	27	0.0%	28,941	25.6%
	計	115	11,080	33,416	41,149	258,027	332,592	27	0.0%	60,366	18.2%	
北アルプス	104	八坂	18	1,334	13,344	14,591	39,692	67,627	0	0.0%	1,040	1.5%
	105	美麻	11	708	11,194	6,145	37,780	55,119	10	0.0%	5,685	10.3%
	106	青木	1	150	0	500	1,200	1,700	0	0.0%	0	0.0%
	107	中綱	1	53	0	0	1,553	1,553	756	48.7%	0	0.0%
	108	一津	2	52	108	0	1,614	1,722	0	0.0%	0	0.0%
	109	広津	2	114	1,935	1,267	15,537	18,739	0	0.0%	2,609	13.9%
	110	小谷村	40	5,612	42,742	15,954	65,622	124,318	0	0.0%	28,507	22.9%
	111	清水山	1	30	0	0	1,340	1,340	0	0.0%	0	0.0%
	計	76	8,053	69,322	38,457	164,338	272,118	766	0.3%	37,842	13.9%	
長野	112	寺町北部	0	0	0	0	1,800	1,800	0	0.0%	0	0.0%
	113	中社	1	620	550	0	2,365	2,915	2,365	81.1%	0	0.0%
	114	峰の原	10	1,246	7,050	1,889	18,272	27,211	0	0.0%	9,993	36.7%
	115	千曲高原開発(株)	3	142	120	1,285	4,272	5,677	0	0.0%	385	6.8%
	116	網掛	1	13	0	0	820	820	0	0.0%	0	0.0%
	117	野尻湖高原緑の村	2	795	38	390	6,835	7,263	0	0.0%	6,873	94.6%
	118	斑尾東急リゾート	4	681	3,870	1,567	6,994	12,431	0	0.0%	8,926	71.8%
	119	飯綱牟礼エコラント	1	101	0	312	2,640	2,952	0	0.0%	0	0.0%
	120	小川村	18	1,740	16,583	12,899	77,956	107,438	0	0.0%	7,555	7.0%
	計	40	5,338	28,211	18,342	121,954	168,507	2,365	1.4%	33,732	20.0%	
北信	121	斑尾	4	1,968	1,827	1,437	21,562	24,826	0	0.0%	7,843	31.6%
	122	北部	7	2,870	871	4,139	18,553	23,563	0	0.0%	4,316	18.3%
	123	熱平	5	766	921	1,080	10,205	12,206	0	0.0%	71	0.6%
	124	丸池	1	1,250	10,000	10,000	5,460	25,460	0	0.0%	0	0.0%
	125	高社	3	1,289	850	700	8,446	9,996	1,050	10.5%	0	0.0%
	126	馬曲	1	151	600	0	802	1,402	0	0.0%	0	0.0%
	127	上ノ平	2	220	407	2,842	7,230	10,479	0	0.0%	0	0.0%
	128	平林・虫生	5	259	1,370	10	8,509	9,889	0	0.0%	0	0.0%
	129	七ヶ巻	2	63	412	11	2,416	2,839	0	0.0%	0	0.0%
	130	東大滝	1	30	618	0	1,088	1,706	0	0.0%	0	0.0%
	131	栄村	22	1,432	19,629	3,729	41,626	64,984	2,198	3.4%	0	0.0%
	計	53	10,298	37,505	23,948	125,897	187,350	3,248	1.7%	12,230	6.5%	
全県	計	766	98,483	418,985	366,067	2,325,342	3,110,394	53,815	1.7%	701,029	22.5%	

番号	管種別延長														うち 耐震管延長	
	鋼管		石綿セメント管		硬質塩化ビニル管		コンクリート管		鉛管		ポリエチレン管		その他			
	延長 (m)	割合 (%)	延長 (m)	割合 (%)	延長 (m)	割合 (%)	延長 (m)	割合 (%)	延長 (m)	割合 (%)	延長 (m)	割合 (%)	延長 (m)	割合 (%)	延長 (m)	割合 (%)
67	5,175	6.5%	0	0.0%	51,110	63.9%	0	0.0%	0	0.0%	18,138	22.7%	0	0.0%	1,370	1.7%
68	115	0.4%	0	0.0%	14,882	45.7%	0	0.0%	0	0.0%	726	2.2%	1,607	4.9%	905	2.8%
69	6,097	4.7%	0	0.0%	56,413	43.3%	1,044	0.8%	0	0.0%	12,846	9.9%	12,341	9.5%	0	0.0%
70	1,598	14.5%	0	0.0%	4,217	38.2%	0	0.0%	0	0.0%	4,316	39.1%	611	5.5%	0	0.0%
71	1,851	8.5%	0	0.0%	12,164	55.8%	0	0.0%	0	0.0%	332	1.5%	332	1.5%	0	0.0%
72	0	0.0%	0	0.0%	3,327	55.0%	0	0.0%	0	0.0%	0	0.0%	0	0.0%	0	0.0%
73	0	0.0%	0	0.0%	73,260	63.3%	0	0.0%	0	0.0%	12,802	11.1%	682	0.6%	452	0.4%
74	0	0.0%	0	0.0%	21,109	87.7%	0	0.0%	0	0.0%	0	0.0%	0	0.0%	0	0.0%
75	1,900	7.8%	0	0.0%	12,745	52.0%	0	0.0%	0	0.0%	8,072	33.0%	192	0.8%	11,208	45.8%
76	0	0.0%	0	0.0%	23,980	27.2%	0	0.0%	0	0.0%	59	0.1%	5,963	6.8%	3,780	4.3%
77	2,159	6.1%	200	0.6%	10,830	30.7%	0	0.0%	0	0.0%	21,749	61.7%	45	0.1%	10,593	30.1%
	18,895	3.3%	200	0.0%	284,037	49.9%	1,044	0.2%	0	0.0%	79,040	13.9%	21,773	3.8%	28,308	5.0%
78	3,849	5.2%	0	0.0%	50,675	68.1%	412	0.6%	0	0.0%	11,545	15.5%	0	0.0%	16,698	22.4%
79	0	0.0%	0	0.0%	35,769	43.1%	0	0.0%	0	0.0%	6,195	7.5%	26,669	32.1%	26,211	31.6%
80	1,532	6.1%	11	0.0%	14,876	59.3%	0	0.0%	0	0.0%	3,318	13.2%	49	0.2%	174	0.7%
81	1,983	6.9%	0	0.0%	20,617	71.6%	0	0.0%	0	0.0%	707	2.5%	88	0.3%	0	0.0%
82	135	1.3%	0	0.0%	6,568	65.2%	0	0.0%	0	0.0%	3,284	32.6%	82	0.8%	0	0.0%
83	1,444	4.8%	0	0.0%	19,846	66.3%	0	0.0%	0	0.0%	266	0.9%	71	0.2%	0	0.0%
84	1,290	14.7%	0	0.0%	4,990	56.9%	0	0.0%	0	0.0%	0	0.0%	0	0.0%	0	0.0%
85	2,902	8.0%	0	0.0%	22,671	62.4%	0	0.0%	0	0.0%	3,394	9.3%	168	0.5%	0	0.0%
86	1,844	4.7%	0	0.0%	27,673	71.1%	0	0.0%	0	0.0%	5,404	13.9%	145	0.4%	0	0.0%
87	670	2.3%	275	1.0%	10,926	38.0%	0	0.0%	0	0.0%	2,054	7.2%	185	0.6%	0	0.0%
88	3,725	5.7%	0	0.0%	43,221	66.5%	0	0.0%	0	0.0%	2,827	4.4%	315	0.5%	901	1.4%
89	0	0.0%	0	0.0%	372	13.4%	0	0.0%	0	0.0%	0	0.0%	0	0.0%	0	0.0%
90	29	0.2%	0	0.0%	13,734	87.6%	0	0.0%	0	0.0%	0	0.0%	0	0.0%	0	0.0%
91	2,499	4.4%	0	0.0%	23,250	41.2%	0	0.0%	0	0.0%	6,923	12.3%	0	0.0%	8,895	15.8%
92	1,392	6.1%	0	0.0%	21,282	93.9%	0	0.0%	0	0.0%	0	0.0%	0	0.0%	0	0.0%
93	84	2.1%	0	0.0%	2,789	69.1%	0	0.0%	0	0.0%	581	14.4%	581	14.4%	0	0.0%
94	0	0.0%	0	0.0%	4,695	100.0%	0	0.0%	0	0.0%	0	0.0%	0	0.0%	0	0.0%
95	4,781	18.0%	4230	15.9%	17,522	66.0%	0	0.0%	0	0.0%	0	0.0%	0	0.0%	0	0.0%
96	1,762	2.5%	743	1.1%	37,490	53.2%	0	0.0%	0	0.0%	7,013	10.0%	243	0.3%	8,371	11.9%
	29,921	4.7%	5,259	0.8%	378,966	59.9%	412	0.1%	0	0.0%	53,511	8.5%	28,596	4.5%	61,250	9.7%
97	0	0.0%	0	0.0%	1,600	100.0%	0	0.0%	0	0.0%	0	0.0%	0	0.0%	0	0.0%
98	0	0.0%	0	0.0%	3,492	100.0%	0	0.0%	0	0.0%	0	0.0%	0	0.0%	0	0.0%
99	0	0.0%	0	0.0%	84,825	74.5%	0	0.0%	0	0.0%	20,667	18.1%	0	0.0%	0	0.0%
100	4,099	8.7%	0	0.0%	40,468	85.5%	0	0.0%	0	0.0%	1,371	2.9%	0	0.0%	0	0.0%
101	1,657	15.9%	0	0.0%	3,086	29.6%	0	0.0%	0	0.0%	422	4.0%	725	7.0%	2,079	19.9%
102	0	0.0%	0	0.0%	25,333	59.3%	0	0.0%	0	0.0%	282	0.7%	0	0.0%	525	1.2%
103	6,637	5.9%	0	0.0%	64,248	56.8%	0	0.0%	0	0.0%	11,810	10.4%	1,477	1.3%	1,238	1.1%
	12,393	3.7%	0	0.0%	223,052	67.1%	0	0.0%	0	0.0%	34,552	10.4%	2,202	0.7%	3,842	1.2%
104	12,360	18.3%	300	0.4%	27,712	41.0%	0	0.0%	0	0.0%	6,599	9.8%	19,616	29.0%	18,104	26.8%
105	3,573	6.5%	0	0.0%	33,003	59.9%	0	0.0%	0	0.0%	6,424	11.7%	6,424	11.7%	4,511	8.2%
106	0	0.0%	1,700	100.0%	0	0.0%	0	0.0%	0	0.0%	0	0.0%	0	0.0%	0	0.0%
107	0	0.0%	0	0.0%	797	51.3%	0	0.0%	0	0.0%	0	0.0%	0	0.0%	0	0.0%
108	0	0.0%	1,384	80.4%	0	0.0%	0	0.0%	0	0.0%	0	0.0%	338	19.6%	0	0.0%
109	1,719	9.2%	0	0.0%	11,735	62.6%	0	0.0%	0	0.0%	1,000	5.3%	1,676	8.9%	0	0.0%
110	8,948	7.2%	0	0.0%	30,041	24.2%	0	0.0%	0	0.0%	56,822	45.7%	0	0.0%	0	0.0%
111	0	0.0%	0	0.0%	0	0.0%	0	0.0%	0	0.0%	0	0.0%	1,340	100.0%	0	0.0%
	26,601	9.8%	3,384	1.2%	103,287	38.0%	0	0.0%	0	0.0%	70,845	26.0%	29,394	10.8%	22,615	8.3%
112	0	0.0%	0	0.0%	1,800	100.0%	0	0.0%	0	0.0%	0	0.0%	0	0.0%	0	0.0%
113	0	0.0%	0	0.0%	550	18.9%	0	0.0%	0	0.0%	0	0.0%	0	0.0%	0	0.0%
114	1,349	5.0%	0	0.0%	13,180	48.4%	0	0.0%	0	0.0%	2,689	9.9%	0	0.0%	0	0.0%
115	0	0.0%	0	0.0%	5,292	93.2%	0	0.0%	0	0.0%	0	0.0%	0	0.0%	0	0.0%
116	0	0.0%	0	0.0%	820	100.0%	0	0.0%	0	0.0%	0	0.0%	0	0.0%	0	0.0%
117	390	5.4%	0	0.0%	0	0.0%	0	0.0%	0	0.0%	0	0.0%	0	0.0%	0	0.0%
118	0	0.0%	0	0.0%	3,505	28.2%	0	0.0%	0	0.0%	0	0.0%	0	0.0%	0	0.0%
119	0	0.0%	0	0.0%	2,952	100.0%	0	0.0%	0	0.0%	0	0.0%	0	0.0%	0	0.0%
120	12,734	11.9%	0	0.0%	57,667	53.7%	0	0.0%	0	0.0%	6,292	5.9%	23,190	21.6%	0	0.0%
	14,473	8.6%	0	0.0%	85,766	50.9%	0	0.0%	0	0.0%	8,981	5.3%	23,190	13.8%	0	0.0%
121	0	0.0%	0	0.0%	16,317	65.7%	0	0.0%	0	0.0%	561	2.3%	105	0.4%	0	0.0%
122	1,778	7.5%	162	0.7%	17,307	73.4%	0	0.0%	0	0.0%	0	0.0%	0	0.0%	0	0.0%
123	300	2.5%	475	3.9%	11,360	93.1%	0	0.0%	0	0.0%	0	0.0%	0	0.0%	0	0.0%
124	0	0.0%	0	0.0%	0	0.0%	0	0.0%	0	0.0%	12,730	50.0%	12,730	50.0%	0	0.0%
125	0	0.0%	0	0.0%	8,946	89.5%	0	0.0%	0	0.0%	0	0.0%	0	0.0%	700	7.0%
126	0	0.0%	0	0.0%	952	67.9%	0	0.0%	0	0.0%	450	32.1%	0	0.0%	0	0.0%
127	0	0.0%	0	0.0%	9,074	86.6%	0	0.0%	0	0.0%	950	9.1%	455	4.3%	0	0.0%
128	0	0.0%	0	0.0%	9,889	100.0%	0	0.0%	0	0.0%	0	0.0%	0	0.0%	0	0.0%
129	0	0.0%	0	0.0%	2,839	100.0%	0	0.0%	0	0.0%	0	0.0%	0	0.0%	0	0.0%
130	0	0.0%	0	0.0%	1,706	100.0%	0	0.0%	0	0.0%	0	0.0%	0	0.0%	0	0.0%
131	0	0.0%	0	0.0%	41,758	64.3%	0	0.0%	0	0.0%	20,931	32.2%	97	0.1%	8,289	12.8%
	2,078	1.1%	637	0.3%	120,148	64.1%	0	0.0%	0	0.0%	35,622	19.0%	13,387	7.1%	8,989	4.8%
	150,717	4.8%	22,031	0.7%	1,728,179	55.6%	1,456	0.0%	0	0.0%	321,845	10.3%	131,321	4.2%	154,683	5.0%

V 專 用 水 道

V
專用水道

24. 給水人口、施設能力、原水種別等(専用水道)

番号	市町村	施設名等	国施設	確認年月日	給水人口(人)		施設能力(m ³ /日)	専従職員数(人)	原水の種別		浄水施設の種別
					確認時	現在			種別	自己水源又は受水の別	
1	佐久市	望月少年自然の家(長野県)		S51.4.22	300	0	30		深井戸	自己水源	消毒のみ
2	佐久穂町	八千穂高原(佐久穂町)		S41.9.24	400	61	130	1	伏流水	自己水源	消毒のみ
3	軽井沢町	星野リゾート		S3.3.3	866	15	900	1	伏流水	自己水源	消毒のみ
4	軽井沢町	レイクニュータウン		S38.3.2	4,800	70	700	3	表流水・深井戸	自己水源	急速ろ過
5	軽井沢町	せせらぎの森		S43.6.14	1,600	4	300	3	表流水・深井戸	自己水源	急速ろ過
6	軽井沢町	三笠パーク		H14.6.3	2,500	35	250	2	深井戸	自己水源・受水の併用	消毒のみ
7	軽井沢町	泉ヶ丘別荘管理事務所		S46.3.1	750	20	300	2	深井戸	自己水源	消毒のみ
8	軽井沢町	軽井沢休暇村別荘地		S46.7.20	150	5	48	1	深井戸	自己水源	消毒のみ
9	軽井沢町	三笠別荘分譲地		S46.12.22	28	0	4	1	受水	受水のみ	消毒のみ
10	軽井沢町	(株)プリンスホテル矢ヶ崎		S53.7.10	300	70	5,904	1	湧水・深井戸	自己水源	除鉄 除マンガン 急速ろ過
11	軽井沢町	ふれあいの郷		S60.10.18	224	5	86	1	湧水	自己水源	消毒のみ
12	軽井沢町	エクシブ軽井沢		H2.7.2	1,000	0	550	1	深井戸	自己水源・受水の併用	除鉄 除マンガン 急速ろ過
13	軽井沢町	リベライン軽井沢		H13.8.1	250	15	74	1	深井戸	自己水源	消毒のみ
14	軽井沢町	ベルジュール軽井沢		H15.2.26	472	3	40	1	深井戸	自己水源・受水の併用	急速ろ過
15	軽井沢町	オーナーズヒルニュー軽井沢		H28.12.1	781	65	420	2	深井戸	自己水源	消毒のみ
16	御代田町	リゾートトラスト(株)森泉郷別荘地		S44.10.14	5,000	237	1,000	5	表流水	自己水源	急速ろ過
17	上田市	(株)フジランド		H13.4.1	30	30	400	1	湧水	自己水源	消毒のみ
18	上田市	千曲荘病院		H20.3.21	300		100	1	深井戸	自己水源	消毒のみ
19	上田市	三才山病院		S40.8.1	500		150	1	湧水	自己水源	消毒のみ
20	岡谷市	医療法人研成会諏訪湖畔病院・白寿荘		H20.5.15	12	0	631	5	深井戸	自己水源	消毒のみ
21	諏訪市	フェリスパートナーズ諏訪ゴルフ倶楽部練習場		H16.4.1	100	39	250	4	深井戸	自己水源	消毒のみ
22	茅野市	(株)北八ヶ岳リゾート蓼科高原			5	5	1,123	1	湧水	自己水源	消毒のみ
23	下諏訪町	日本電産サンキョー(株)		H30.3.13	650	0	720	2	深井戸	自己水源	消毒のみ
24	下諏訪町	(医)登誠会・諏訪マタニティクリニック		H30.3.13	70	0	25	1	深井戸	自己水源	消毒のみ
25	伊那市	伊那中央病院		H25.3.29	2,450		250	3	深井戸、受水	自己水源・受水の併用	消毒のみ
26	伊那市	みぶの里		H27.5.7	174		50	1	受水	受水のみ	消毒のみ
27	伊那市	伊那神経科病院		H21.1.20	170		34	1	伏流水、受水	自己水源・受水の併用	消毒のみ
28	駒ヶ根市	駒ヶ根青年海外協力隊訓練所		H15.8.5	240	0	80	1	深井戸	自己水源	消毒のみ
29	駒ヶ根市	ベルシャイン駒ヶ根店		H15.7.28	400	0	180	1	深井戸	自己水源	消毒のみ
30	駒ヶ根市	ホテルルートイン		H23.4.10	215	0	65	1	深井戸	自己水源	消毒のみ
31	大鹿村	鹿島・飛島・フジタ特別共同企業体中央新幹線南アルプストンネル新設(長野工区)工事事務所		H28.11.1	200	55	53	3	深井戸	自己水源	消毒のみ
32	木曾町	(株)大同ライフサービス		H15.12.1	1,393	82	187	4	深井戸	自己水源	急速ろ過
33	松本市	国立大学法人信州大学		H26.3.18	2,997	0	804	2	深井戸	自己水源	膜ろ過
34	松本市	社会医療法人財団慈泉会相澤病院		H21.7.24	1,910	0	304	2	深井戸	自己水源	除鉄 徐マンガン 膜ろ過
35	松本市	藤森病院井戸		H22.10.22	160	0	70		深井戸	自己水源	消毒のみ
36	松本市	東日本旅客鉄道(株)松本構内井水		H24.1.30	190	0	72		深井戸	自己水源	消毒のみ
37	松本市	王子マテリア(株)松本工場		H26.10.31	139	0	80		深井戸	自己水源	消毒のみ
38	松本市	陸上自衛隊松本駐屯地	○	H1.12.8				1	深井戸	自己水源	消毒のみ
39	松本市	独立行政法人 国立病院機構 まつもと医療センター		H29.7.7	1,509	0	267		深井戸	自己水源	膜ろ過

番号	市町村	施設名等	国施設	確認年月日	給水人口(人)		施設能力(m ³ /日)	専従職員数(人)	原水の種別		浄水施設の種別
					確認時	現在			種別	自己水源又は受水の別	
40	安曇野市	東洋紡績(株)豊科工場		H24.4.25	400	0	400		深井戸	自己水源	消毒のみ
41	安曇野市	(福)協立福祉会 あずみの里		H18.11.2	400	0	300		深井戸	自己水源	消毒のみ
42	安曇野市	医療法人 仁雄会 穂高病院		H25.6.28	871	0	65		深井戸	自己水源	消毒のみ
43	安曇野市	長野県立こども病院		H26.4.23	926	0	62		深井戸	自己水源・受水の併用	膜ろ過
44	大町市	関西電力(株)黒四管理事務所		H27.4.1	0	0	648	1	湧水	自己水源	消毒のみ
45	大町市	国営アルプスあづみの公園大町・松川地区	○	H20.4.1	0	0	868	1	深井戸	自己水源	消毒のみ
46	小谷村	小谷村教育委員会(小谷中学校)		H16.9.15	140	19	227		湧水	自己水源	消毒のみ
47	小谷村	白馬アルプスホテル		H14.9.30	550	19	416		深井戸	自己水源	消毒のみ
48	小谷村	奥白馬高原開発株式会社		H26.11.6	400	57	723		深井戸	自己水源	消毒のみ
49	長野市	長野日本無線(株)		H14.9.26	1,118	0	277	1	深井戸	自己水源	消毒のみ
50	長野市	公立学校共済組合長野宿泊所		H15.4.1	39	0	40	1	深井戸	自己水源	急速ろ過
51	長野市	(株)みすずコーポレーション本社工場内食堂		H14.9.30	500	0	33	1	深井戸	自己水源	消毒のみ
52	長野市	篠ノ井ゴルフパーク同、レストラン		H14.9.30	378	0	58	1	深井戸	自己水源	消毒のみ
53	長野市	特別養護老人ホーム真島の里		H14.9.30	126	126	40	1	深井戸	自己水源	消毒のみ
54	長野市	長野赤十字病院		H14.3.1	814	0	814	1	深井戸	自己水源・受水の併用	急速ろ過
55	長野市	鶴賀病院		H14.5.1	410	0	130	1	深井戸	自己水源	急速ろ過
56	長野市	栗田病院		H10.10.1	1,033	0	310	1	深井戸	自己水源	消毒のみ
57	長野市	松代ロイヤルホテル		H19.10.1	634	0	399	1	深井戸	自己水源・受水の併用	膜ろ過
58	長野市	(株)ながの東急百貨店		H19.10.16	7,775	0	188	1	深井戸	自己水源・受水の併用	膜ろ過
59	長野市	東長野病院		H20.3.5	587	0	120	1	深井戸	自己水源・受水の併用	膜ろ過
60	長野市	厚生連篠ノ井総合病院		H21.12.11	2,052	0	307	1	深井戸	自己水源・受水の併用	膜ろ過
61	長野市	ホテル国際21		H24.8.10	209	0	129	1	深井戸	自己水源・受水の併用	急速ろ過
62	長野市	JR東日本長野支社		H27.2.12	47,715	0	801	1	深井戸	自己水源・受水の併用	膜ろ過
63	長野市	長野中央病院		H26.5.28	1,247	0	181	1	深井戸	自己水源・受水の併用	膜ろ過
64	長野市	ホテルJALシティ長野		H27.10.26	470	0	109	1	深井戸	自己水源・受水の併用	膜ろ過
65	須坂市	長野刑務所	○	H19.3.31	980	883	431	1	深井戸	自己水源	消毒のみ
66	中野市	長野県厚生農業協同組合連合会北信総合病院		H17.4.21	647	0	651	5	併用	自己水源・受水の併用	膜ろ過
		計			103,656	1,920	25,357	86			

VI 国庫補助事業、交付金事業
及び県費補助事業

25. 国庫補助事業及び交付金事業の事業内容及び事業費等

(1) 上水道事業及び水道用水供給事業に係る国庫補助事業(水道水源開発等施設整備費国庫補助)

地域 振興 局	補助事業者名	事業内容	工 期		補 助 率	平成29年度			
			始 期	終 期		事業費 (千円)	補助基本額 (千円)	補 助 額 (千円)	内翌年度へ の繰越額 (千円)
北 信	山ノ内町	高度浄水施設等整備費 (高度浄水施設(南部浄水場))	H28	H29	1/4	247,428	183,000	45,750	0
計	1 事業者	1 事業				247,428	183,000	45,750	0

(平成28年度からの地方繰越分)

上伊那	駒ヶ根市	高度浄水施設等整備費 (高度浄水施設(大地配水池外 2配水池))	H27	H29	1/3	19,202	18,000	6,000	0
上伊那	伊那市	高度浄水施設等整備費 (代替水源(高遠))	H24	H32	1/3	32,476	30,000	10,000	0
計	2 事業者	2 事業				51,678	48,000	16,000	0

(2)簡易水道事業及び飲料水供給施設に係る国庫補助事業(簡易水道等施設整備費国庫補助)

地域振興局	補助事業者名	地区名	事業内容	工期		補助率	平成29年度			
				始期	終期		事業費(千円)	補助基本額(千円)	補助額(千円)	内翌年度への繰越額(千円)
北信	栄村	青倉	生活基盤近代化事業(基幹改良)	H29	H30	1/3	6,804	6,300	2,100	0
木曾	上松町	上松	生活基盤近代化事業(基幹改良)	H29	H38	1/3	10,206	10,063	3,354	0
佐久	小諸市	鴫久保	簡易水道再編推進事業(簡水統合整備)	H27	H29	1/4	52,952	40,092	10,023	0
上田	上田市	真田8簡水	簡易水道再編推進事業(簡水統合整備)	H27	H31	1/4	494,778	467,000	116,750	0
上田	青木村	青木村	簡易水道再編推進事業(統合簡水)	H28	H29	1/3	110,506	69,000	23,000	0
南信州	泰阜村	泰阜	簡易水道再編推進事業(統合簡水)	H24	H29	1/3	86,486	85,356	28,452	0
南信州	天龍村	鶯巣他	簡易水道再編推進事業(統合簡水)	H26	H31	4/10	37,876	36,788	14,715	0
木曾	大桑村	全村	簡易水道再編推進事業(統合簡水)	H28	H40	1/3	60,793	60,264	20,088	0
木曾	木祖村	木祖	簡易水道再編推進事業(統合簡水)	H28	H40	1/4	70,384	69,300	17,325	0
南信州	阿南町	阿南町	生活基盤近代化事業(基幹改良)	H28	H31	1/3	236,887	225,000	75,000	0
南信州	平谷村	平谷村地区	生活基盤近代化事業(基幹改良)	H27	H33	4/10	93,668	73,595	29,438	0
南信州	売木村	売木村	生活基盤近代化事業(基幹改良)	H24	H39	1/3	8,100	6,966	2,322	0
松本	筑北村	乱橋	生活基盤近代化事業(基幹改良)	H27	H29	1/3	30,924	22,821	7,607	0
計	13事業者		13事業				1,300,364	1,172,545	350,174	-

(平成28年度からの地方繰越分)

長野	長野市	中条	生活基盤近代化事業(増補改良)	H27	H29	1/4	179,372	73,452	18,363	0
長野	長野市	中条	生活基盤近代化事業(増補改良)	H28	H29	1/4	65,837	26,960	6,740	0
長野	長野市	信州新町	生活基盤近代化事業(増補改良)	H28	H29	1/4	302,530	120,000	30,000	0
計	1事業者		3事業				547,739	220,412	55,103	-

(3) 上水道事業及び水道用水供給事業並びに簡易水道事業及び飲料水供給施設に係る交付金事業(生活基盤施設耐震化等交付金)

地域振興局	補助事業者名	地区名	事業内容	工期		補助率	平成29年度			
				始期	終期		事業費(千円)	補助基本額(千円)	補助額(千円)	内翌年度への繰越額(千円)
上田	上田市		水道管路耐震化等推進事業費(老朽管更新事業)	H27	H29	1/4	93,301	68,848	17,212	0
上田	上田市		水道管路耐震化等推進事業費(水道管路緊急改善事業)	H29	H33	1/3	27,886	22,950	7,650	0
長野	長野市		水道管路耐震化等推進事業費(水道管路緊急改善事業)	H29	H33	1/3	45,479	24,234	8,078	8,078
諏訪	岡谷市		緊急時給水拠点確保等事業費(配水池)	H29	H42	1/4	18,203	17,969	4,492	4,492
松本	安曇野市		緊急時給水拠点確保等事業費(配水池)	H29	H30	1/4	189,994	156,940	39,235	39,235
諏訪	岡谷市		緊急時給水拠点確保等事業費(重要給水施設配水管)	H29	H45	1/4	67,455	66,128	16,532	0
諏訪	岡谷市		緊急時給水拠点確保等事業費(基幹構造物の耐震化事業)	H29	H39	1/4	14,670	2,549	637	637
上伊那	中川村		水道管路耐震化等推進事業費(水道管路緊急改善事業)	H28	H31	1/3	23,447	14,043	4,681	0
長野	千曲市		緊急時給水拠点確保等事業費(重要給水施設配水管)	H27	H29	1/3	14,807	12,948	4,316	0
南信州	飯田市		緊急時給水拠点確保等事業費(基幹構造物の耐震化事業)	H28	H32	1/4	348,192	21,468	5,367	
計	7事業者		10事業				843,434	408,077	108,200	52,442

(平成28年度からの地方繰越分)

上伊那	辰野町	小野	簡易水道再編推進事業(簡易水道統合整備)	H28	H29	1/4	283,699	145,932	36,483	0
北アルプス	小谷村	中土	生活基盤近代化事業(基幹改良)	H26	H29	1/3	93,128	65,811	21,937	0
計	2事業者		2事業				376,827	211,743	58,420	-

※平成27年度事業は暫定運用期間のため、国庫補助金と同じ国から事業者への直接交付。

26. 国庫補助事業及び交付金事業の事業数及び補助金等の推移

(1) 国庫補助事業

年度	水道水源開発等施設整備費				簡易水道等施設整備費				災害復旧費				計			
	事業者数	事業数	補助基本額 (千円)	補助金 (千円)	事業者数	事業数	補助基本額 (千円)	補助金 (千円)	事業者数	事業数	補助基本額 (千円)	補助金 (千円)	事業者数	事業数	補助基本額 (千円)	補助金 (千円)
50	7	6	1,709,412	227,977	13	13	989,791	271,000	2	2	6,263	2,227	22	21	2,705,466	501,204
51	7	7	2,123,899	413,276	17	17	1,476,426	421,400	2	2	1,612	771	26	26	3,601,937	835,447
52	8	7	2,701,423	589,857	14	16	1,487,036	486,000					22	23	4,188,459	1,075,857
53	6	5	3,036,382	671,332	23	24	2,102,762	577,041					29	29	5,139,144	1,248,373
54	6	5	3,439,586	902,724	26	28	2,503,910	724,837					32	33	5,943,496	1,627,561
55	6	5	3,088,075	969,111	26	27	2,701,892	691,133					32	32	5,789,967	1,660,244
56	8	7	4,492,547	1,228,804	27	29	4,009,660	794,131	10	12	109,622	42,127	45	48	8,611,829	2,065,062
57	10	9	1,896,324	446,759	35	43	3,427,214	981,000	26	31	262,671	118,089	71	83	5,586,209	1,545,848
58	8	7	2,243,063	552,734	31	55	4,100,008	1,234,227	41	56	330,896	136,977	80	118	6,673,967	1,923,938
59	8	7	2,531,521	742,616	23	30	2,499,024	780,339	16	26	226,719	116,645	47	63	5,257,264	1,639,600
60	9	8	3,126,940	891,495	24	35	2,620,423	744,757	14	18	131,447	68,090	47	61	5,878,810	1,704,342
61	5	5	2,429,841	882,945	20	26	2,905,083	954,731	5	5	18,042	9,021	30	36	5,352,966	1,846,697
62	6	6	2,629,395	1,179,697	21	31	3,142,174	967,654	1	1	133,819	64,256	28	38	5,905,388	2,211,607
63	5	5	3,308,364	1,529,182	30	41	5,569,846	1,721,163	1	1	24,567	7,857	36	47	8,902,777	3,258,202
元	6	6	4,168,488	1,821,994	32	50	6,038,334	1,977,848	1	1	213,023	47,790	39	57	10,419,845	3,847,632
2	6	6	4,540,025	1,611,830	30	47	4,935,791	1,873,535	1	1	455,413	50,676	37	54	9,931,229	3,536,041
3	11	11	4,262,851	1,535,450	25	42	3,083,506	1,130,041	2	3	120,233	60,117	38	56	7,466,590	2,725,608
4	14	14	3,456,857	860,924	35	54	5,640,951	1,810,878	1	1	2,403	566	50	69	9,100,211	2,672,368
5	15	16	2,120,574	565,881	42	69	8,501,691	2,456,509	2	2	24,107	10,058	56	87	10,646,372	3,032,448
6	12	13	1,459,500	412,751	42	65	7,773,306	2,119,864					51	78	9,232,806	2,532,615
7	11	11	958,379	230,490	39	54	7,862,458	2,230,358	8	11	279,543	119,190	53	76	9,100,380	2,580,038
8	7	7	473,741	113,528	41	59	6,277,453	1,636,286	3	6	60,347	22,331	45	72	6,811,541	1,772,145
9	7	7	601,106	100,528	40	61	7,405,818	1,988,263					47	68	8,006,924	2,088,791
10	19	24	1,886,110	459,455	47	80	8,082,480	2,404,265	1	1	21,525	9,512	61	105	9,990,115	2,873,232
11	16	18	1,486,147	293,493	36	58	5,301,963	1,880,076	3	3	55,067	27,534	55	79	6,843,177	2,201,103
12	16	18	3,239,263	568,880	33	50	5,359,947	1,562,946	5	8	44,714	22,355	54	76	8,643,924	2,154,181
13	10	11	1,569,940	392,485	30	43	4,241,323	1,529,965	3	4	21,116	10,558	43	58	5,832,379	1,933,008
14	9	10	1,232,695	308,173	26	37	3,182,245	1,130,898					35	47	4,414,940	1,439,071
15	9	10	1,086,061	271,515	27	38	2,623,027	919,164					36	48	3,709,088	1,190,679
16	9	10	631,751	162,632	24	28	2,635,254	956,023	6	6	31,017	15,507	39	44	3,298,022	1,134,162
17	6	8	622,960	175,120	15	19	1,482,276	537,168					21	27	2,105,236	712,288
18	7	9	334,144	89,783	15	19	2,039,083	763,959	8	8	26,652	13,324	30	36	2,399,879	867,066
19	4	5	272,440	80,080	9	11	1,406,316	468,116	3	3	8,631	4,315	16	19	1,687,387	552,511
20	7	7	1,200,300	378,242	9	11	1,492,306	469,496					16	18	2,692,606	847,738
21	11	13	1,099,691	287,577	14	16	1,501,270	418,887	1	1	1,940	924	22	30	2,602,901	707,388
22	14	19	1,309,900	382,165	13	15	1,148,812	336,385					22	34	2,458,712	718,550
23	13	17	1,399,658	436,432	15	16	1,128,836	354,830	1	4	191,977	168,875	23	37	2,720,471	960,137
24	8	14	856,182	249,687	19	20	1,764,690	559,083	1	1	3,523	1,761	22	35	2,624,395	810,531
25	6	11	819,654	234,961	18	21	1,110,063	321,479	2	2	26,692	13,346	22	34	1,956,409	569,786
26	8	10	544,021	148,152	16	17	716,929	232,035	5	5	62,258	32,018	22	32	1,323,208	412,205
27	6	7	322,583	104,888	14	14	725,010	229,440	3	3	60,852	34,647	23	24	1,108,445	368,975
28	5	5	297,290	83,438	2	3	228,347	64,390					7	8	525,637	147,828
29	1	1	183,000	45,750	13	13	1,172,545	350,174					14	14	1,355,545	395,924

(2) 交付金事業

年度	生活基盤施設耐震化等交付金				計			
	事業者数	事業数	補助基本額 (千円)	補助金 (千円)	事業者数	事業数	補助基本額 (千円)	補助金 (千円)
27	7	8	945,349	246,289	7	8	945,349	246,289
28	23	25	1,777,767	535,471	23	25	1,777,767	535,471
29	7	10	408,077	108,200	7	10	408,077	108,200

※平成27年度は暫定運用期間(国からの直接交付)

27. 県費補助事業の事業内容及び事業費等

(1) 水道水源確保支援事業

地域 振興局	市町村名 (補助事業者)	水道名	補助率	平成29年度		事業内容
				事業費 (千円)	補助金 (千円)	
上伊那	辰野町	辰野町上水道	1/5	89,996	14,602	取水施設工事
計	1事業体	1事業		89,996	14,602	

※補助金14,602千円のうち、12,102千円を翌年度に繰り越し

(2) 水道施設災害復旧事業

地域 振興局	市町村名 (補助事業者)	水道名	補助率	平成29年度		事業内容
				事業費 (円)	補助金 (円)	

※平成29年度は該当無し

28. 県費補助事業の事業数及び補助金等の推移

年度	水資源開発				水道水源確保支援				共同水質検査施設				簡易水道等				災害復旧				計			
	市町村数	事業数	事業費(千円)	補助金(千円)	市町村数	事業数	事業費(千円)	補助金(千円)	市町村数	事業数	事業費(千円)	補助金(千円)	市町村数	事業数	事業費(千円)	補助金(千円)	市町村数	事業数	事業費(千円)	補助金(千円)	市町村数	事業数	事業費(千円)	補助金(千円)
50	5	4	270,572	39,526									11	11	408,162	54,450	4	5	916	450	20	20	679,650	94,426
51	5	4	581,889	68,173									9	10	158,755	27,770					14	14	740,644	95,943
52	5	4	896,045	98,546									6	7	131,471	25,592	1	1	3,500	904	12	12	1,031,016	125,042
53	5	4	1,140,642	123,174									10	13	251,147	55,770					15	17	1,391,789	178,944
54	5	4	1,169,288	114,344									11	11	247,162	56,080					16	15	1,416,450	170,424
55	5	4	1,362,833	126,579									7	10	207,086	59,000					12	14	1,569,919	185,579
56	6	5	1,866,534	179,312									8	11	142,093	54,815	4	4	9,344	4,125	18	20	2,017,971	238,252
57	7	6	988,872	89,209									11	12	363,831	79,910	10	12	40,980	17,980	28	30	1,393,683	187,099
58	6	5	906,634	104,073									13	13	527,098	48,477	5	7	11,163	4,710	24	25	1,444,895	157,260
59	6	5	973,100	95,469									7	7	126,199	54,890	2	2	30,639	12,500	15	14	1,129,938	162,859
60	6	5	525,645	94,615					1	1	55,200	5,900	6	6	236,113	55,000	2	2	33,523	10,280	15	14	850,481	165,795
61	3	3	357,945	64,430									9	10	281,227	55,000					12	13	639,172	119,430
62	3	3	1,529,395	137,644									4	6	233,693	49,500					7	9	1,763,088	187,144
63	3	3	2,328,364	209,552									10	10	243,712	49,500					13	13	2,572,076	259,052
元	3	3	2,274,988	204,748									4	4	139,900	49,500					7	7	2,414,888	254,248
2	3	3	1,615,671	145,409									4	4	181,728	49,362					7	7	1,797,399	194,771
3	2	2	1,223,586	121,210					1	1	45,000	5,625	6	6	252,616	49,500	2	2	3,312	1,485	11	11	1,524,514	177,820
4	3	3	506,302	38,001					1	1	25,000	3,125	7	7	239,246	49,500					11	11	770,548	90,626
5	3	3	382,600	23,280					2	2	134,190	15,812	8	8	314,764	49,510					12	13	831,554	88,602
6	3	3	202,794	13,266					1	1	24,668	3,083	5	6	423,512	46,969	1	1	6,901	1,948	10	11	657,875	65,266
7	4	4	1,550,000	2,168									5	5	261,960	35,000	2	4	54,100	7,162	11	13	1,866,060	44,330
8	4	4	2,081,000	5,835									8	8	385,325	36,124	1	1	5,551	1,876	13	13	2,471,876	43,835
9	4	4	1,917,000	1,820									4	4	341,606	38,000					8	8	2,258,606	39,820
10	4	4	3,755,116	2,664									1	2	198,933	13,000					5	6	3,954,049	15,664
11	4	4	1,780,000	1,936																	4	4	1,780,000	1,936
12	4	4	28,840	1,633																	4	4	24,628	1,633
13																								
14																								
15					1	1	4,725	2,363													1	1	4,725	2,363
16					4	4	54,536	18,780													4	4	54,536	18,780
17					2	2	99,300	16,560													2	2	99,300	16,560
18					1	1	31,800	3,180									4	9	5,050	1,984	5	10	36,850	5,164
19					1	1	22,512	11,256									2	3	5,460	2,721	3	4	27,972	13,977
20																								
21					2	2	11,130	2,998													2	2	11,130	2,998
22					1	1	34,562	17,281													1	1	34,562	17,281
23																								
24					2	2	24,755	6,684													2	2	24,755	6,684
25					2	2	197,067	42,245													2	2	197,067	42,245
26					1	1	605,393	18,202													1	1	605,393	18,202
27					2	2	218,588	4,165													2	2	218,588	4,165
28					1	1	15,444	2,790													1	1	15,444	2,790
29					1	1	89,996	14,602													1	1	89,996	14,602

29. 水道関連ダムの概況

※ダム建設に係る水道事業者負担金について、水道関係国庫補助金又は県費補助金が充てられたもの

ダム名		裾花ダム	菅平ダム	松川ダム	奥裾花ダム		奈良井ダム	内村ダム	大町ダム		片桐ダム	箕輪ダム	豊丘ダム	水上ダム	計
ダム事業	事業主体	県	県	県	県		県	県	建設省		県	県	県	県	
	工期	40～44	41～44	45～49	47～54		48～58	49～60	49～60		56～H2	55～H4	57～H6	H4～H12	
	総事業費(千円)	3,297,623	1,188,607	3,834,727	7,575,000		17,527,800	11,059,000	47,943,702		14,200,000	28,520,000	21,199,981	12,500,000	168,846,440
水道事業者等		長野市	上田市	飯田市	長野市	鬼無里村	長野県	丸子町	長野市	高瀬広域水道用水企業団	松川町	長野県上伊那広域水道用水企業団	須坂市	四賀村	
水道負担率		2.7%	17.84%	6.7%	7.97%	0.13%	26%	8.3%	5.6%	1%	9.8%	30.5%	13%	0.5%	
水道負担金(千円)[a]		89,036	212,047	256,927	603,506	10,069	4,557,228	917,900	2,679,110	478,438	1,359,848	8,698,600	2,755,998	62,500	22,681,207
水道関係補助金(千円)	国庫補助	2,932	3,594	48,102	171,031	0	2,119,986	419,658	856,815	153,900	675,949	4,329,807	1,173,233	31,250	9,986,257
	県費補助	0	0	51,380	80,341.8	1,834.2	462,017	90,921	330,281	58,873	123,099	786,029	237,515	5,625	2,227,916
	計	2,932	3,594	99,482	251,372.8	1,834.2	2,582,003	510,579	1,187,096	212,773	799,048	5,115,836	1,410,748	36,875	12,214,173
開発水量(m ³ /日)[b]		22,000	30,000	30,000	32,250	540	86,400	14,200	100,000	18,000	3,500	50,000	10,000	300	397,190
単価(千円)[a/b]		4.0	7.1	8.6	18.7	18.6	52.7	64.6	26.8	26.6	388.5	174.0	275.6	208.3	57.1
ダム諸元	目的	F.W.P	W.P.A	F.W.N	F.W.P		F.W.N	F.W.N	F.W.N.P		F.W.N	F.W.N	F.W.N	F.W.N	
	堤高(m)	83.0	41.8	84.3	59.0		60.0	51.3	107.0		59.2	72.0	81.0	38.0	
	堤長(m)	211.2	149.7	165.0	170.0		180.8	265.0	348.0		250.0	297.5	238.0	177.0	
	有効貯水量(千m ³)	10,000	3,242	5,400	3,300		6,400	1,600	28,900		1,310	8,300	2,120	195	70,767
	水道容量(千m ³)	300		1,300	600		1,800	400	1,800		100	3,500	500	7.8	10,308

* F: 治水 W: 水道 N: 流水の維持 P: 発電 A: 農業

VII その他の

VII
その
他の

30. 大臣認可の水道用水供給事業及び上水道

(1) 水道用水供給事業

番号	事業体名
502	長野県
504	長野県上伊那広域水道用水企業団
	計 2事業

(2) 上水道

番号	事業体名
3	上田市
14	岡谷市
35	伊那市
70	飯田市
4	松本市（松本地区）
46	塩尻市
57	長野県
1	長野市
10	須坂市
	計 9事業

31. 複数の市町村にまたがる上水道及び簡易水道

(1) 上水道

事業体名	給水対象市町村
小諸市	小諸市、佐久市、東御市
立科町	立科町、佐久市、上田市
佐久水道企業団	佐久市、佐久穂町、御代田町、東御市
原村	茅野市、原村
伊那市	伊那市、南箕輪村
南箕輪村	南箕輪村、伊那市
木曾町	木曾町、上松町
長野県	長野市、上田市、千曲市、坂城町
長野市	長野市、小布施町
飯山市	飯山市、木島平村

(2) 簡易水道

事業体名	事業名	給水対象市町村
飯山市	斑尾高原	飯山市、妙高市(新潟県)

32. 水質検査状況

*水道水は水道法第4条において、6つの要件(1病原生物に汚染されていないこと。2シアン、水銀その他の有毒物質を含まないこと。3銅、鉄、フッ素、フェノールその他の物質をその許容量を超えて含まないこと。4異常な酸性、アルカリ性を呈しないこと。5異常な臭味がないこと。ただし、消毒による臭味を除く。6外観は、ほとんど無色透明であること。)を備えるものでないことを規定され、厚生労働省では、具体的に51項目の水質検査を規定しています。

(1) 月別(平成29年度)

区分		4月	5月	6月	7月	8月	9月	10月	11月	12月	1月	2月	3月	合計	
原水	法定水道	全項目	21	67	100	129	59	89	71	37	6	4	8	0	591
		概ね1ヶ月項目	26	45	28	8	9	31	37	28	28	20	21	22	303
		その他	122	120	152	147	152	132	157	159	149	124	126	131	1,671
		小計	169	232	280	284	220	252	265	224	183	148	155	153	2,565
		基準超過	31	41	61	79	54	68	38	34	23	19	15	19	482
	簡易水道	全項目	2	18	27	85	44	38	25	54	4	0	0	0	297
		概ね1ヶ月項目	1	1	23	12	2	32	1	3	6	1	1	1	84
		その他	116	131	101	99	102	135	109	107	95	108	103	87	1,293
		小計	119	150	151	196	148	205	135	164	105	109	104	88	1,674
		基準超過	12	21	34	62	43	39	29	16	16	3	9	12	296
	専用水道	全項目	3	24	7	4	18	5	7	15	1	1	43	1	129
		概ね1ヶ月項目	13	14	14	14	14	14	12	13	13	4	13	13	151
		その他	6	8	5	14	9	6	7	8	5	12	8	4	92
		小計	22	46	26	32	41	25	26	36	19	17	64	18	372
		基準超過	3	2	21	3	1	1	10	1	1	2	0	0	45
	用水供給	全項目	0	2	0	0	13	0	0	2	0	0	4	0	21
		概ね1ヶ月項目	5	4	5	5	4	5	5	0	5	5	4	5	52
		その他	1	11	1	1	33	1	1	15	1	1	0	1	67
		小計	6	17	6	6	50	6	6	17	6	6	8	6	140
		基準超過	3	4	2	1	3	3	2	3	3	4	1	5	34
法定外	飲料水供給	全項目	0	0	1	9	2	13	3	3	1	0	0	0	32
		概ね1ヶ月項目	0	0	1	1	1	49	0	0	0	0	0	0	52
		その他	4	3	6	3	3	21	5	6	7	2	2	4	66
		小計	4	3	8	13	6	83	8	9	8	2	2	4	150
		基準超過	0	0	1	3	0	2	1	0	0	0	0	0	7
	簡易給水	全項目	1	1	4	17	1	1	3	10	0	0	0	0	38
		概ね1ヶ月項目	0	0	0	0	1	33	0	0	0	0	0	0	34
		その他	2	3	3	1	2	6	3	3	5	2	2	5	37
		小計	3	4	7	18	4	40	6	13	5	2	2	5	109
		基準超過	0	0	2	4	0	0	3	4	0	0	0	0	13
原水等計	全項目	27	112	139	244	137	146	109	121	12	5	55	1	1,108	
	概ね1ヶ月項目	45	64	71	40	31	164	55	44	52	30	39	41	676	
	その他	251	276	268	265	301	301	282	298	262	249	241	232	3,226	
	小計	323	452	478	549	469	611	446	463	326	284	335	274	5,010	
	基準超過	49	68	121	152	101	113	83	58	43	28	25	36	877	
給水	法定水道	全項目	5	35	46	105	88	42	20	6	1	9	16	4	377
		概ね1ヶ月項目	473	456	420	424	476	432	499	531	512	508	527	539	5,797
		その他	205	179	178	167	82	73	210	169	156	238	160	130	1,947
		小計	683	670	644	696	646	547	729	706	669	755	703	673	8,121
		基準超過	3	0	2	3	10	0	3	1	1	2	0	1	26
	簡易水道	全項目	1	12	49	29	31	19	7	17	2	11	0	11	189
		概ね1ヶ月項目	404	384	366	397	314	372	373	363	390	377	367	354	4,461
		その他	58	117	102	78	92	73	51	96	81	56	120	77	1,001
		小計	463	513	517	504	437	464	431	476	473	444	487	442	5,651
		基準超過	6	1	4	13	3	3	3	1	2	2	2	1	41
	専用水道	全項目	6	3	2	11	11	3	4	3	1	3	2	1	50
		概ね1ヶ月項目	45	49	48	45	45	49	49	50	49	47	48	47	571
		その他	5	12	8	7	7	8	7	12	8	7	12	7	100
		小計	56	64	58	63	63	60	60	65	58	57	62	55	721
		基準超過	0	0	0	1	0	0	0	0	0	0	0	0	1
	用水供給	全項目	0	10	0	0	10	0	0	9	0	0	9	0	38
		概ね1ヶ月項目	10	4	7	10	4	10	11	4	10	10	4	10	94
		その他	3	18	9	3	17	3	3	18	3	3	18	3	101
		小計	13	32	16	13	31	13	14	31	13	13	31	13	233
		基準超過	0	0	0	0	0	0	0	0	0	0	0	0	0
法定外	飲料水供給	全項目	0	5	5	6	5	3	1	0	0	3	0	1	29
		概ね1ヶ月項目	31	26	29	25	27	25	21	17	23	17	20	23	284
		その他	1	3	9	4	15	6	1	8	5	2	10	3	67
		小計	32	34	43	35	47	34	23	25	28	22	30	27	380
		基準超過	0	0	0	0	0	0	1	0	0	0	0	0	1
	簡易給水	全項目	1	4	7	7	2	0	0	1	1	3	0	1	27
		概ね1ヶ月項目	30	14	13	11	16	11	35	14	26	18	22	35	245
		その他	15	4	3	6	7	1	10	0	1	4	2	2	55
		小計	46	22	23	24	25	12	45	15	28	25	24	38	327
		基準超過	6	0	1	2	0	0	4	0	0	0	0	0	13
給水栓計	全項目	13	69	109	158	147	67	32	36	5	29	27	18	710	
	概ね1ヶ月項目	993	933	883	912	882	899	988	979	1,010	977	988	1,008	11,452	
	その他	287	333	309	265	220	164	282	303	254	310	322	222	3,271	
	小計	1,293	1,335	1,301	1,335	1,249	1,130	1,302	1,318	1,269	1,316	1,337	1,248	15,433	
	基準超過	15	1	7	19	13	3	11	2	3	4	2	2	82	

・県に指導監督権限がある水道については、全ての件数(知事認可上水及び用供、簡水、町村に所在する飲供及び簡給)

・国に指導監督権限がある水道については、県へ情報提供があった件数(大臣認可上水道及び用水供給)

※集計範囲は次のとおり。

・市に指導監督権限がある水道については、市が水質検査件数を把握している範囲で、県へ情報提供があった件数(市に所在する専用水道、飲供及び簡給)

・町村に指導監督権限がある水道については、町村が水質検査件数を把握している範囲で、県へ情報提供があった件数(町村に所在する専用水道)

(2) 地域振興局別(平成29年度)

区分		佐久	上田	諏訪	上伊那	南信州	木曾	松本	北アルプス	長野	北信	合計	
原水	法定水道	全項目	108	43	151	69	33	0	74	11	31	71	591
		概ね1ヶ月項目	0	0	84	0	0	3	216	0	0	0	303
		その他	1,002	0	447	0	119	12	59	32	0	0	1,671
		小計	1,110	43	682	69	152	15	349	43	31	71	2,565
		基準超過	133	4	101	27	101	0	93	0	8	15	482
	簡易水道	全項目	78	14	19	38	88	0	10	1	10	39	297
		概ね1ヶ月項目	5	0	2	0	11	38	5	15	8	0	84
		その他	486	0	68	0	310	361	58	3	7	0	1,293
		小計	569	14	89	38	409	399	73	19	25	39	1,674
		基準超過	31	4	8	14	191	3	29	0	11	5	296
	専用水道	全項目	27	3	3	0	78	0	5	0	13	0	129
		概ね1ヶ月項目	23	0	22	0	99	0	6	1	0	0	151
		その他	31	0	6	1	0	0	28	1	25	0	92
		小計	81	3	31	1	177	0	39	2	38	0	372
		基準超過	43	2	0	0	0	0	0	0	0	0	45
	用水供給	全項目	13	0	0	4	0	0	4	0	0	0	21
		概ね1ヶ月項目	0	0	0	52	0	0	0	0	0	0	52
		その他	55	0	0	4	0	0	8	0	0	0	67
		小計	68	0	0	60	0	0	12	0	0	0	140
		基準超過	0	0	0	24	0	0	10	0	0	0	34
過水	法定	全項目	4	1	1	7	6	0	1	1	0	11	32
		概ね1ヶ月項目	2	1	0	0	0	0	0	0	0	49	52
		その他	6	0	4	24	5	0	0	3	0	24	66
		小計	12	2	5	31	11	0	1	4	0	84	150
		基準超過	0	1	0	2	3	0	0	0	0	1	7
	簡易給水	全項目	5	0	0	9	1	0	0	1	0	22	38
		概ね1ヶ月項目	1	0	0	0	0	0	0	0	0	33	34
		その他	0	0	0	24	8	0	0	0	0	5	37
		小計	6	0	0	33	9	0	0	1	0	60	109
		基準超過	1	0	0	1	6	0	0	1	0	4	13
原水等計	全項目	235	61	174	127	206	0	94	14	54	143	1,108	
	概ね1ヶ月項目	31	1	108	52	110	41	227	16	8	82	676	
	その他	1,580	0	525	53	442	373	153	39	32	29	3,226	
	小計	1,846	62	807	232	758	414	474	69	94	254	5,010	
	基準超過	208	11	109	68	301	3	132	1	19	25	877	
給水	法定水道	全項目	57	13	64	63	37	1	74	19	23	26	377
		概ね1ヶ月項目	1,000	407	869	656	912	60	540	210	526	617	5,797
		その他	1,000	127	188	49	6	26	263	0	68	220	1,947
		小計	2,057	547	1,121	768	955	87	877	229	617	863	8,121
		基準超過	0	4	0	1	15	1	0	0	1	4	26
	簡易水道	全項目	35	4	11	30	39	35	22	2	1	10	189
		概ね1ヶ月項目	744	94	251	326	1,204	748	228	371	126	369	4,461
		その他	401	30	5	13	31	294	86	3	16	122	1,001
		小計	1,180	128	267	369	1,274	1,077	336	376	143	501	5,651
		基準超過	3	0	0	1	23	10	1	3	0	0	41
	専用水道	全項目	9	2	5	6	1	0	18	1	8	0	50
		概ね1ヶ月項目	166	29	18	47	24	0	86	17	184	0	571
		その他	3	0	3	0	24	0	0	0	70	0	100
		小計	178	31	26	53	49	0	104	18	262	0	721
		基準超過	0	1	0	0	0	0	0	0	0	0	1
	用水供給	全項目	1	0	0	24	0	0	12	1	0	0	38
		概ね1ヶ月項目	50	2	0	42	0	0	0	0	0	0	94
		その他	71	0	0	6	0	0	24	0	0	0	101
		小計	122	2	0	72	0	0	36	1	0	0	233
		基準超過	0	0	0	0	0	0	0	0	0	0	0
法定	飲料水供給	全項目	9	0	1	7	0	0	4	0	0	8	29
		概ね1ヶ月項目	51	13	14	62	43	5	3	10	0	83	284
		その他	26	4	3	18	1	1	0	0	0	14	67
		小計	86	17	18	87	44	6	7	10	0	105	380
		基準超過	1	0	0	0	0	0	0	0	0	0	1
	簡易給水	全項目	8	0	0	9	0	0	0	1	0	9	27
		概ね1ヶ月項目	20	0	3	60	25	59	0	10	5	63	245
		その他	12	0	0	0	2	32	0	0	0	9	55
		小計	40	0	3	69	27	91	0	11	5	81	327
		基準超過	1	0	0	0	0	11	0	0	0	1	13
給水栓計	全項目	119	19	81	139	77	36	130	24	32	53	710	
	概ね1ヶ月項目	2,031	545	1,155	1,193	2,208	872	857	618	841	1,132	11,452	
	その他	1,513	161	199	86	64	353	373	3	154	365	3,271	
	小計	3,663	725	1,435	1,418	2,349	1,261	1,360	645	1,027	1,550	15,433	
	基準超過	5	5	0	2	38	22	1	3	1	5	82	

・県に指導監督権限がある水道については、全ての件数(知事認可上水及び用供、簡水、町村に所在する飲供及び簡給)

・国に指導監督権限がある水道については、県へ情報提供があった件数(大臣認可上水道及び用水供給)

※集計範囲は次のとおり。

・市に指導監督権限がある水道については、市が水質検査件数を把握している範囲で、県へ情報提供があった件数(市に所在する専用水道、飲供及び簡給)

・町村に指導監督権限がある水道については、町村が水質検査件数を把握している範囲で、県へ情報提供があった件数(町村に所在する専用水道)

33. 簡易専用水道検査状況

- ・簡易専用水道とは市町村等の水道事業者から供給される水だけを水源とする飲料水の供給施設で、受水槽の有効容量が10m³を超えるものをいいます。
- ・簡易専用水道の設置者は、1年以内ごとに1回、厚生労働大臣の登録を受けた機関等に管理に関する(水質検査、清掃状況等)検査を受けなければなりません。
- ・「地域の自主性及び自立性を高めるための改革の推進を図るための関係法律の整備に関する法律(第2次一括法)により水道法の一部が改正され、平成25年度から、簡易専用水道の設置者に対する指導監督は、市部の施設は市が、町村部は県がそれぞれ行っています。

地域振興局	検査対象 施設数 A	検査実施 施設数 B	受検率 (%) B/A	不適合 施設数 C	不適合率 (%) C/B
佐久	307	283	92.2	112	39.6
上田	229	170	74.2	74	43.5
諏訪	264	220	83.3	79	35.9
上伊那	117	105	89.7	39	37.1
南信州	88	71	80.7	25	35.2
木曾	21	19	90.5	10	52.6
松本	437	371	84.9	135	36.4
北アルプス	54	37	68.5	14	37.8
長野	677	519	76.7	214	41.2
北信	74	60	81.1	22	36.7
合計	2,268	1,855	81.8	724	39.0

* 数値は各地域振興局管内の市町村の合算

(参考)所在地別集計

市部	1,840	1,493	85.0	575	38.5
町村部	428	362	84.6	149	41.2

34. 登録検査機関(平成31年4月1日現在)

※「公益法人改革推進のための厚生労働省関係一括法」により、平成16年4月1日から水道水質検査及び簡易専用水道の管理に関する検査について、指定機関による実施から登録機関による実施に改正されました。

(1)水道法第20条関係

○市町村の機関

機関名	連絡先
長野県企業局 (上田水道管理事務所)	0268-22-2110 FAX 22-2994
長野県企業局 (松塩水道用水管理事務所)	0263-52-3330 FAX 52-3331
長野市上下水道局 (犀川浄水場)	026-227-0669 FAX 227-9114
松本市上下水道局	0263-48-6830 FAX 48-6890
佐久圏域 水道水質検査協議会	0267-62-1107 FAX 63-2256
上伊那圏域 水道水質管理協議会	0265-79-1131 FAX 79-1130
上田市上下水道局 (染屋浄水場)	0268-22-0658 FAX 22-1979

○厚生労働大臣の登録を受けた水質検査機関(長野県を区域としている機関)

登録番号	機関名	連絡先	登録年月日
1	(一社)群馬県薬剤師会	〒371-0013 群馬県前橋市西片貝町5丁目18番地の36 TEL027-223-7736 FAX027-223-5308	H31.3.31
5	(一財)岐阜県公衆衛生検査センター	〒500-8148 岐阜県岐阜市曙町4丁目6番地 TEL058-247-1300 FAX058-248-0229	H31.3.31
8	(一社)埼玉県環境検査研究協会	〒330-0855 埼玉県さいたま市大宮区上小町1450番地11 TEL048-649-1151 FAX048-649-5493	H31.3.31
13	(一財)石川県予防医学協会	〒920-0365 石川県金沢市神野町115番地 TEL076-249-7222 FAX076-269-3663	H31.3.31
14	(一財)北陸保健衛生研究所	〒920-1154 石川県金沢市太陽が丘3丁目1番2 TEL076-224-2122 FAX076-224-2132	H31.3.31
17	(一社)長野県薬剤師会	〒390-0802 松本市旭2丁目10番15号 TEL0263-34-5511 FAX0263-34-0075	H31.3.31
18	(一社)長野市薬剤師会	〒380-0918 長野市アークス13-11 TEL026-227-3222 FAX026-227-3806	H31.3.31
19	(一社)上田薬剤師会	〒386-0016 上田市国分944番地1 TEL0268-29-1132 FAX0268-29-1156	H31.3.31
20	(一社)上伊那薬剤師会	〒396-0011 伊那市日影9番地 TEL0265-72-5857 FAX0265-73-7321	H31.3.31
21	(一財)中部公衆医学研究所	〒395-0051 飯田市高羽町6丁目2番地2 TEL0265-24-1777 FAX0265-24-2330	H31.3.31
24	(一財)新潟県環境衛生研究所	〒959-0232 新潟県燕市吉田東栄町8番13号 TEL0256-93-4509 FAX0256-92-6899	H31.3.31
26	(一社)新潟県環境衛生中央研究所	〒940-2127 新潟県長岡市新産2丁目12番地7 TEL0258-46-7151 FAX0258-46-9851	H31.3.31
27	(一財)上越環境科学センター	〒942-0063 新潟県上越市下門前1666番地 TEL025-543-7664 FAX025-543-7882	H31.3.31
56	(一社)山梨県食品衛生協会	〒400-0086 山梨県甲府市小瀬町1145番地1 TEL055-242-0880 FAX055-242-0881	H31.3.31
65	(一社)県央研究所	〒955-0805 新潟県三条市吉田1411番地甲 TEL0256-34-7072 FAX0256-35-6483	H31.3.31
69	(株)コーエキ	〒394-0031 岡谷市田中町3丁目3番24号 TEL0266-23-2155 FAX0266-23-0733	H31.3.31
73	(株)エヌ・イーサポート	〒733-0812 広島県広島市西区己斐本町3丁目13番16号 TEL082-272-9000 FAX082-272-1230	H31.3.31
75	(株)江東微生物研究所	〒133-0057 東京都江戸川区西小岩5丁目18番6号 TEL03-3672-9171 FAX03-3650-8501	H31.3.31
77	(株)環境公害センター	〒463-0808 愛知県名古屋市守山区花咲台2丁目201番地 TEL052-739-1350 FAX052-739-1356	H31.3.31
78	(株)環境科学研究所	〒462-0006 愛知県名古屋市北区若鶴町152番地 TEL052-902-4456 FAX052-902-4601	H31.3.31
83	(株)信濃公害研究所	〒384-2305 北佐久郡立科町大字芦田1835番地1 TEL0267-56-2189 FAX0267-56-1843	H31.3.31
87	(株)群馬分析センター	〒370-0886 群馬県高崎市下大島町625 TEL027-395-0606 FAX027-395-0607	H31.3.31
96	環境未来(株)	〒390-1242 松本市和田4010番地5 TEL0263-88-3911 FAX0263-88-3366	H31.3.31
97	(株)科学技術開発センター	〒381-0025 長野市大字北長池字南長池境2058番地3 TEL026-263-2010 FAX026-263-2012	H31.3.31
105	(株)環境技術センター	〒399-0033 松本市大字笹賀5652番地166 TEL0263-27-1606 FAX0263-27-2133	H31.3.31
110	(株)総合保健センター	〒509-0201 岐阜県可児市川合136番地8 TEL0574-63-7703 FAX0574-63-7706	H31.3.31
113	環境保全(株)	〒036-0164 青森県平川市松崎西田41番地10 TEL0172-43-1100 FAX0172-43-1166	H31.3.31
114	(株)メイキョー	〒400-0047 山梨県甲府市徳行2丁目2番38号 TEL055-228-2858 FAX055-228-8343	H31.3.31
119	(株)イズミテック	〒441-8156 愛知県豊橋市高師町字北新切267番地5 TEL0532-46-8521 FAX0532-46-8574	H31.3.31
126	(株)静環検査センター	〒426-0041 静岡県藤枝市高柳2310 TEL054-634-1000 FAX054-634-1010	H31.3.31
128	(株)愛研	〒463-0037 愛知県名古屋市守山区天子田2丁目710番地 TEL052-771-2717 FAX052-771-2641	H31.3.31
135	いであ(株)	〒154-0012 東京都世田谷区駒沢3丁目15番1号 TEL03-4544-7600 FAX03-4544-7700	H31.3.31
148	藤吉工業(株)	〒453-0801 愛知県名古屋市市中村区大閤4丁目2番8号 TEL052-451-8261 FAX052-451-2373	H31.3.31
149	(一財)東海技術センター	〒465-0021 名古屋市名東区猪子石2丁目710番地 TEL052-771-5161 FAX052-771-5164	H31.3.31
155	(株)山梨県環境科学検査センター	〒400-0111 山梨県甲斐市竜王新町2277番地12 TEL055-278-1600 FAX055-278-1601	H31.3.31
157	前澤工業(株)	〒104-8351 東京都中央区新川1丁目5番17号 TEL03-3297-0611 FAX03-3297-0619	H31.3.31
159	(株)総合水研究所	〒590-0984 大阪府堺市神南辺町1丁4番地の6 TEL072-224-3532 FAX072-224-3257	H31.3.31

○厚生労働大臣の登録を受けた水質検査機関(長野県を区域としている機関)

登録番号	機関名	連絡先	登録年月日
160	(株)環境総合リサーチ	〒611-8555 京都府宇治市宇治小桜23番地 TEL0774-25-2522 FAX0774-25-2355	H31.3.31
166	三菱ケミカルアクア・ソリューションズ(株)	〒141-0032 東京都品川区大崎1丁目11番2号 TEL03-6748-7483 FAX03-5487-6751	H31.3.31
182	(株)安全性研究センター	〒930-0809 富山県富山市興人町2番62号 TEL076-431-6810 FAX076-431-2809	H31.3.31
184	(株)ビー・エム・エル	〒151-0051 東京都渋谷区千駄ヶ谷5丁目21番3号 TEL03-3350-0111	H31.3.31
192	クリタ分析センター(株)	〒933-0062 茨城県つくば市高野台2丁目8番14号 TEL029-836-7013 FAX029-836-7450	H28.11.17
195	ゼオンノース(株)	〒933-0062 富山県高岡市江尻351番地 TEL0766-25-1111 FAX0766-25-1114	H29.2.4
198	(株)エオネックス	〒920-0209 石川県金沢市東蚊瓜町1丁目19番地4 TEL076-238-1181 FAX076-238-9781	H29.3.31
201	(株)新環境分析センター	〒950-1144 新潟県新潟市江南区祖父奥野268番地1 TEL025-284-6505 FAX025-284-4455	H29.4.1
207	東海プラント(株)	〒410-0861 静岡県沼津市真砂町267番地の2 TEL055-951-5240	H30.3.17
208	(株)環境技研	〒370-3511 群馬県高崎市金古町1709番地1 TEL027-372-5111 FAX027-372-5001	H30.3.22
218	(株)ケイ・エス分析センター	〒584-0067 大阪府富田林市錦織南2丁目9番2号 TEL0721-20-5611 FAX0721-20-5580	H31.3.6
224	(株)総合環境分析	〒226-0003 神奈川県横浜市緑区鴨居1丁目13番2号 TEL045-929-0033 FAX045-929-0039	H29.1.22
227	(株)環境計量センター	〒421-0113 静岡県静岡市駿河区下川原1丁目15番15号 TEL054-268-6763 FAX054-268-6764	H29.6.27
229	(株)日本環境技術センター	〒491-0076 愛知県一宮市貴船町3丁目5番地2 TEL 0586-73-1512 FAX 0586-73-1620	H30.1.7
253	(株)イオ	〒191-0065 東京都日野市旭が丘4丁目7番地107 TEL:042-589-6270 FAX:042-589-6271	H28.6.11
257	(株)テクノサイエンス	〒524-0102 滋賀県守山市水保町2477番地 TEL:077-584-3003 FAX:077-584-3006	H30.1.23
260	ヴェオリア・ジェネッツ(株)	〒108-0022 東京都港区海岸3丁目20番20号 TEL03-5441-7010 FAX03-5441-7011	H31.1.1
263	中央環境理研(株)	〒400-0306 山梨県アルプス市小笠原6番地 TEL055-283-6155 FAX055-286-2075	H29.6.1
265	(株)エステム	〒457-0821 愛知県名古屋市中区弥次工町二丁目19番地の1 TEL052-611-0611 FAX052-612-9384	H30.3.22

(2)水道法第34条の2関係

○厚生労働大臣の登録を受けた簡易専用水道 検査機関(長野県を区域としている機関)

番号	機関名	連絡先	登録年月日
2	(一社)群馬県薬剤師会	〒371-0013 群馬県前橋市西片貝町5丁目18番地の36 TEL027-223-7736 FAX027-223-5308	H31.3.31
11	(一財)岐阜県公衆衛生検査センター	〒500-8148 岐阜県岐阜市曙町4丁目6番地 TEL058-247-1300 FAX058-248-0229	H31.3.31
44	(一財)上越環境科学センター	〒942-0063 新潟県上越市下門前1666番地 TEL0255-43-7664 FAX0255-43-7882	H31.3.31
55	(一社)長野県薬剤師会	〒390-0802 松本市旭2丁目10番15号 TEL0263-34-5511 FAX0263-34-0075	H31.3.31
85	(一社)新潟県環境衛生中央研究所	〒940-2127 新潟県長岡市新産二丁目12番地7 TEL0258-46-7151 FAX0258-46-9851	H31.3.31
96	(一社)長野市薬剤師会	〒380-0918 長野市アークス13-11 TEL026-227-3222 FAX026-227-3806	H29.12.12
101	(一社)上田薬剤師会	〒386-0016 上田市国分994番地1 TEL0268-29-1132 FAX0268-29-1156	H30.7.14
108	(一財)北陸保健衛生研究所	〒920-1154 石川県金沢市太陽が丘3丁目1番2 TEL076-224-2122 FAX076-224-2132	H28.9.19
112	(株)江東微生物研究所	〒133-0057 東京都江戸川区西小岩5丁目18番6号 TEL03-3672-9171	H29.6.12
126	中央環境理研(株)	〒400-0306 山梨県アルプス市小笠原6番地 TEL055-283-6155 FAX055-286-2075	H28.5.24
128	(株)日吉	〒523-8555 滋賀県近江八幡市北之庄町908番地 TEL0748-32-5111 FAX0748-32-3339	H28.10.5
133	(株)科学技術開発センター	〒381-0025 長野県長野市大字北長池字南長池境2058番地3 TEL026-263-2010 FAX026-263-2012	H29.3.28
134	(株)イズミテック	〒441-8156 愛知県豊橋市高師町北新切267番地5 TEL0532-46-8521 FAX0532-46-8574	H29.7.12
146	環境未来(株)	〒390-1242 松本市和田4010番地5 TEL0263-88-3911 FAX0263-88-3366	H28.6.21
148	(株)総合保健センター	〒509-0201 岐阜県可児市川合136番地8 TEL0574-63-7703 FAX:0574-63-7706	H28.11.19
150	(株)日本分析	〒174-0051 東京都板橋区小豆沢2丁目26番14号 TEL03-5914-4431 FAX 03-5914-4432	H28.12.16

35. 水道水質基準と検査頻度

※平成27年4月1日から

番号	項目名	基準値	検査頻度	検査頻度減の可否	省略の可否	省略の際の検討事項	
1	一般細菌	100以下	1回/月	不可	不可	/	
2	大腸菌	検出されないこと。					
9	亜硝酸態窒素	0.04mg/l以下	4回/年	*に同じ			
11	硝酸態窒素及び亜硝酸態窒素	10mg/l以下					
38	塩化物イオン	200mg/l以下	1回/月	自動的に測定・記録をしている場合: 1回/3月			
46	有機物(全有機炭素(TOC)の量)	3mg/l以下					
47	pH値	5.8以上8.6以下					
48	味	異常でないこと。					
49	臭気	異常でないこと。					
50	色度	5度以下					
51	濁度	2度以下	4回/年	不可			
10	シアン化物イオン及び塩化シアン	0.01mg/l以下					
21	塩素酸	0.6mg/l以下					
22	クロロ酢酸	0.02mg/l以下					
23	クロロホルム	0.06mg/l以下					
24	ジクロロ酢酸	0.03mg/l以下					
25	ジブロモクロロメタン	0.1mg/l以下					
27	総トリハロメタン(クロロホルム、ジプロモクロロメタン、プロモジクロロメタン及びプロモホルム)のそれぞれの濃度の総和	0.1mg/l以下					
28	トリクロロ酢酸	0.03mg/l以下					
29	プロモジクロロメタン	0.03mg/l以下					
30	プロモホルム	0.09mg/l以下					
31	ホルムアルデヒド	0.08mg/l以下	4回/年	*に同じ	原水が海水の場合は省略できない。 オゾン処理の場合及び次亜塩素酸消毒の場合は省略できない。		
13	ホウ素及びその化合物	1.0mg/l以下					
26	臭素酸	0.01mg/l以下					
3	カドミウム及びその化合物	0.003mg/l以下					
4	水銀及びその化合物	0.0005mg/l以下					
5	セレン及びその化合物	0.01mg/l以下					
7	ヒ素及びその化合物	0.01mg/l以下					
12	フッ素及びその化合物	0.8mg/l以下					
36	ナトリウム及びその化合物	200mg/l以下					
37	マンガン及びその化合物	0.05mg/l以下					
39	カルシウム、マグネシウム等(硬度)	300mg/l以下					
40	蒸発残留物	500mg/l以下					
41	陰イオン界面活性剤	0.2mg/l以下					
44	非イオン界面活性剤	0.02mg/l以下					
45	フェノール類	0.005mg/l以下					
6	鉛及びその化合物	0.01mg/l以下	* 原水の水質が大きく変わるおそれが少ないと認められる場合であって、過去3年間における検査結果がすべて基準値の1/5以下の場合: 1回/年 基準値の1/10以下の場合: 1回/3年	過去の検査結果が基準値の1/2を超えたことがなく、かつ、原水並びに水源及びその周辺の状況から検査する必要がないことが明らかかな場合は省略することができる。			
8	六価クロム化合物	0.05mg/l以下					
32	亜鉛及びその化合物	1.0mg/l以下					
33	アルミニウム及びその化合物	0.2mg/l以下					
34	鉄及びその化合物	0.3mg/l以下					
35	銅及びその化合物	1.0mg/l以下					
14	四塩化炭素	0.002mg/l以下					
15	1,4-ジオキサン	0.05mg/l以下					
16	シス-1,2-ジクロロエチレン及びトランス-1,2-ジクロロエチレン	0.04mg/l以下					
17	ジクロロメタン	0.02mg/l以下					
18	テトラクロロエチレン	0.01mg/l以下					
19	トリクロロエチレン	0.01mg/l以下					
20	ベンゼン	0.01mg/l以下					
42	(4S, 4aS, 8aR)-オクタヒドロ-4,8a-ジメチルナフタレン-4a(2H)-オール(別名ジェオスミン)	0.00001mg/l以下			1回/月	左記の事項を産出する藻類の発生が少なく、検査を行う必要がないことが明らかであると認められる期間を除く。	施設の薬品等及び資機材等の使用状況も勘案する。 地下水を水源とする場合は、近傍の地下水の状況も勘案する。 停滞水を水源とする場合は、藻類の発生状況も勘案する。
43	1,2,7,7-テトラメチルピシクロ[2,2,1]ヘプタン-2-オール(別名2-メチルイソボルネオール)	0.00001mg/l以下					

注1: 省略した項目については、3年に1回程度は、確認のため検査を実施すること。(厚生労働省通知)

注2: 原水の検査についても全項目検査(消毒副生成物: 11項目、味を除く。)を年1回は実施すること。(厚生労働省通知)

注3: 水質管理目標設定項目等についても必要に応じ実施すること。(厚生労働省通知)

36. 水道水源保全地区の概況(平成31年3月末)

水道水源保全地区は、長野県水環境保全条例(平成4年条例第12号)に基づき、水道水源を保全するため特に必要な区域として、知事が指定するものです。

指定による規制

地区内における次の行為をしようとする場合は、あらかじめ知事に協議し、その同意を得なければなりません。

- (1)ゴルフ場の建設 (2)廃棄物の最終処分場の設置 (3)1haを超える土石類の採取等の土地の形質の変更

(平成31年3月末)

広域名	市町村名	保全地区名	面積 (ha)	指定 年度
佐久	南牧村	所沢水道水源保全地区	265	H 6
	北相木村	横屋沢水道水源保全地区	48	H 7
		寄沢水道水源保全地区	4	H 13
上小	上田市	余里水道水源保全地区	30	H 8
	長和町	大沢水道水源保全地区	53	H 8
		上組水道水源保全地区	25	H 8
		北沢水道水源保全地区	60	H 8
	青木村	田沢水道水源保全地区	44	H 7
		臼川水道水源保全地区	39	H 10
上伊那	伊那市	猪鹿水道水源保全地区	290	H 11
		大沢水道水源保全地区	180	H 13
	駒ヶ根市	吉瀬水道水源保全地区	12	H 26
		大曾倉水道水源保全地区	12	H 26
		中山水道水源保全地区	2	H 26
		中曾倉水道水源保全地区	7	H 26
		上割水道水源保全地区	5	H 26
	北割水道水源保全地区	23	H 27	
	辰野町	大沢水道水源保全地区	40	H 11
	飯島町	山ノ田水道水源保全地区	118	H 11
飯伊	飯田市	水荒沢水道水源保全地区	21	H 5
		金七沢水道水源保全地区	157	H 9
	阿智村	長九郎沢水道水源保全地区	67	H 6
	平谷村	大松沢水道水源保全地区	40	H 6
	根羽村	萸野水道水源保全地区	110	H 7
	売木村	岩倉水道水源保全地区	32	H 12
	天龍村	風吹山水道水源保全地区	15	H 11
木曾	南木曾町	妻籠水道水源保全地区	85	H 11
	木曾町	岩井ノ沢水道水源保全地区	84	H 7
		桧尾水道水源保全地区	69	H 8
	木祖村	塩沢水道水源保全地区	191	H 7
	大桑村	木村沢水道水源保全地区	13	H 9
野尻水道水源保全地区		121	H 12	
松本	安曇野市	黒沢水道水源保全地区	161	H 6
	筑北村	四阿屋水道水源保全地区	165	H 7
大北	大町市	一津水道水源保全地区	112	H 12
長野	長野市	大清水水道水源保全地区	23	H 5
		左右水道水源保全地区	8	H 10
		尾倉沢水道水源保全地区	83	H 11
		下祖山水道水源保全地区	133	H 13
	須坂市	豊丘水道水源保全地区	99	H 5
	高山村	鞠子水道水源保全地区	174	H 6
		屋知水道水源保全地区	145	H 9
		防風沢水道水源保全地区	140	H 13
		油久保水道水源保全地区	38	H 18
	小川村	桐山・鳥立水道水源保全地区	190	H 7
北信	山ノ内町	かつら・二の沢水道水源保全地区	31	H 8
27市町村 46地区			3,764	

* 諏訪には保全地区はなし

37. 国庫補助等採択基準及び補助・交付率

(1) 上水道事業及び水道用水供給事業に係る国庫補助(水道水源開発等施設整備費補助)

《平成30年4月1日適用》

区分、[主な対象施設]		国庫補助採択基準(交付要綱等の抜粋)	補助率
全般		地方公共団体(一部事務組合を含む)が行う事業で補助対象費用100,000千円以上ただし、市町村実施事業及び水道水源自動監視施設整備費は10,000千円以上	
水道水源開発施設整備費	水道水源開発施設整備費 [ダム及び堰等]	次のいずれかに該当する事業 1 水道事業 (1) 資本単価が90(H21以前に採択:70)円/m ³ 以上 (2) H21以前に採択 …省略 2 水道用水供給事業 (1) 資本単価が70(H21以前に採択:50)円/m ³ 以上 (2) H21以前に採択 …省略 3 海水淡水化施設の整備事業 …省略	1/3 1/2 1/3 1/2
	遠距離導水等施設整備費 [取水及び導水に必要な施設]	次のいずれにも該当する事業 1 水路の延長が7km以上のもの 2 水道水源開発施設整備費の国庫補助対象事業と一体のもの	1/3 又は1/2
高度浄水施設等整備費	高度浄水施設等整備費 [高度浄水施設(生物処理施設、オゾン処理施設、活性炭処理施設、膜ろ過施設及び紫外線処理施設等)、水道原水水质改善施設(水道原水バイパス管等)及び代替水源施設(取水、導水、浄水、送水及び配水に必要な施設)]	次のいずれにも該当する事業 (生物、オゾン及び活性炭(粉末除く)処理施設については厚生労働大臣が認めた基準事業費による上限あり) 1 高度浄水施設等の整備が特に必要と認められる事業(基準超過、指標菌検出等) 2 次のいずれかに該当するもの (1) 病原性原虫の汚染に対処するためのろ過施設及び紫外線処理施設の整備又は改良については、次のいずれかに該当する事業 a 既設の浄水施設が塩素消毒のみ b 既設の浄水施設が緩速ろ過又は急速ろ過設備で、浄水の濁度を0.1度以下に維持できない施設 (2) 水質の安全、安定のために必要な原水調整池及び従来の浄水処理のレベルアップのためのろ過施設の整備については、次のいずれにも該当する事業 a 給水人口5万人未満 b 施設整備後30年以上経過した浄水場の全面改築に併せて整備するもの (3) 代替水源施設の整備については、ろ過施設の整備と比較して安価であるもの 3 (1) 水道事業は、資本単価が90(H21以前に採択:70)円/m ³ 以上 (2) 水道用水供給事業は、資本単価が70(H21以前に採択:50)円/m ³ 以上	1/4 (H27以前の採択事業及び財政再建団体が行う事業は1/3)
		上記1、2の基準を満たす病原性原虫汚染対策であって、3の基準に満たない事業	1/4

37. 国庫補助等採択基準及び補助・交付率

(2) 簡易水道事業及び飲料水供給施設に係る国庫補助(簡易水道等施設整備費補助)

《平成30年4月1日適用》

区分		補助率(交付要綱の抜粋)
水道未普及地域解消事業 簡易水道再編 推進事業 生活基盤近代化事業	簡易水道事業	1 財政力指数が0.30を超える市町村では1/4 ただし、単位管延長6m以上20m未満では1/3、単位管延長20m以上では4/10 2 財政力指数が0.30以下の市町村では1/3、ただし単位管延長7m以上では4/10 3 1及び2にかかわらず、水源地域対策特別事業では 4/10 4 1、2及び3にかかわらず、放射線量分析機器では 1/4
	飲料水供給施設	4/10

区分		国庫補助対象事業(取扱要領等の抜粋)
全般		市町村(一部事務組合を含む)が行う事業で補助対象費用(全体工期に係るもの)が1,000万円以上 ただし、放射線量の確認を行うための分析機器については10万円以上 H18以前からの補助事業についてはH31限りとして特例あり 補助対象となる給水量について基準あり
水道未普及地域解消事業	(本事業全般)	市町村が策定し厚生労働大臣が認めた水道未普及地域解消計画に基づき施行される事業
	1 新設	次の(1)及び(2)いずれにも該当する簡易水道事業又は飲料水供給施設を新設する事業 (飲料水供給施設は給水人口10人以上100人以下・別に特例あり) (1) 会計が同一又は管理が一体である等経営実態が一体である事業が存在しない (2) 既存の水道と接続せず、既存水道の給水区域から道路延長が原則10km以上離れている ただし、簡易水道施設の新設において給水人口が現在人口の2倍を超える部分は補助対象外
	2 広域簡易水道	簡易水道を布設し得る条件(給水人口101人以上5,000人以下)を備えた複数の地域間を 原則200m以上(別に特例あり)の連絡管で連絡して 5,000人を超える給水人口の水道施設(上水道事業)を新設する事業 ただし、同一行政区域内に既存市町村営水道事業がある場合は当該水道事業が経営するものに限る
	3 飛地区域	次の(1)又は(2)いずれかに該当する事業 (1) 簡易水道又は飲料水供給施設を布設し得る条件(給水人口10人以上5,000人以下)を備えた 地域(別に特例あり)において、既存の水道事業の給水区域から原則として200m以上離れた地域に 既存の水道事業の経営による水道施設を整備 (2) (1)の地域又はその周辺で水源確保が困難で、同一行政区域内にある水道事業から 浄水を受ける水道のうち、水道事業の給水区域から原則200m以上(別に特例あり)の連絡管で 連絡して水道施設を整備 (飲料水供給施設の整備は給水人口10人以上100人以下・別に特例あり)
	4 給水区域内無 水源	既認可給水区域で、まだ水道が布設されていない給水人口101人以上5,000人以下の地区に対し、 現在給水されている区域から原則200m以上の連絡管で連絡して水道施設を整備する事業
5 区域拡張	市町村が、簡易水道事業について給水人口10人以上(別に特例あり)の区域拡張又は 飲料水供給施設について従前の給水人口の20%以上(別に特例あり)の区域拡張を行う事業 (当該事業に必要な、生活基盤近代化事業の対象となる基幹的施設整備事業を含む)	
簡易水道再編 推進事業	1 統合簡易水道	市町村が、特定簡易水道事業でない簡易水道事業(*1)又は 特定飲料水供給施設でない飲料水供給施設(*2)に係る統合簡易水道施設を整備する事業で、 次の(1)～(3)のいずれかに該当するもの (1) 市町村が策定する統合簡易水道施設整備計画に基づく、 水道未普及地域解消事業(給水人口50人以上)及び生活基盤近代化事業の対象となる施設整備と 基幹的施設の新設事業 (2) 統合簡易水道施設の給水区域内において、水源が枯渇し、その周辺で水源の確保が困難で、 当該水道事業以外の水道事業(原則200m以上離れたもの)から浄水を受けて 統合簡易水道施設整備事業を行うことが最も経済的、合理的で厚生労働大臣が認めた事業 H29以降は、H19以降に統合により上水道事業に含まれた簡易水道施設又は 飲料水供給施設で、他の水道施設から原則200m以上離れたものについての、 同一水道事業内の離れた水道施設間の連絡管整備事業で、次のア及びイいずれにも該当し 厚生労働大臣が認めた事業を含む ア 水源が枯渇し、その周辺で水源確保が困難で、当該水道施設以外の水道施設から 浄水を受ける連絡管の整備が最も経済的、合理的 イ 当該上水道事業の資本単価が全上水道事業の平均以上で、 かつ当該施設の有収水量当たりの連絡管整備費用が平均以上 (3) 経営の一元化、管理の一体化等を図る場合の遠隔監視システムの整備

区分		国庫補助対象事業(取扱要領等の抜粋)
簡易水道再編 推進事業	2 簡易水道統合 整備事業	市町村が、特定簡易水道事業でない簡易水道事業(*1)の簡易水道施設又は特定飲料水供給施設でない飲料水供給施設(*2)を統合整備する事業で、次の(1)又は(2)に該当するもの (1) 市町村が策定する簡易水道統合整備計画に基づき、 上水道施設と簡易水道施設又は飲料水供給施設との統合整備を行うために必要な、 水道未普及地域解消事業(給水人口50人以上)及び生活基盤近代化事業の対象となる施設整備と 基幹的施設の新設事業 (2) 経営の一元化、管理の一体化等を図る場合の遠隔監視システムの整備
生活基盤近代 化事業	1 増補改良	市町村が、次の①～③のいずれかに該当する施設の増補改良を行う事業で、 次の(1)～(7)のいずれかに該当するもの ① 特定簡易水道事業でない簡易水道事業(*1)の簡易水道施設 ただし、(1)に該当する事業では特定経営状況事業(*3)に限る ② 特定飲料水供給施設でない飲料水供給施設(*2) ③ H19以降に統合により上水道事業に含まれた簡易水道施設又は飲料水供給施設で、 他の水道施設から原則200m以上距離があり、 当該上水道事業の資本単価が全上水道事業の平均以上で、 かつ当該施設の有収水量当たりの増補改良事業費用が平均以上 (1) 水源の枯渇又は使用水量の増加に係る事業で、次のア及びイいずれにも該当 ア しゅん工後10年以上経過した簡易水道施設又は飲料水供給施設(以下、旧施設)の 計画水量が水源の枯渇のため計画どおりに得られなくなったもの、又は 給水区域内の人口の増加若しくは生活改善等により使用水量が増加したため、 当初の計画水量では需要に応じられないもの イ 旧施設の渇水期の1人1日最大給水可能量が150L以下 (2) 旧施設の水質が「水質基準に関する省令」による水質基準に適合しなくなるおそれが生じたもの (3) 鉛製管の更新 (4) クリプトスポリジウム等病原性原虫対策としてのろ過施設(次のアに該当しイ又はウのいずれかに該 当)、紫外線処理施設の整備又はろ過施設の整備に代替して開発する水源の整備 ア 水源が表流水、伏流水、湧水又は浅井戸 イ 既設設備が塩素消毒のみで、原水中に大腸菌、嫌気性芽胞菌、糞便性の大腸菌群及び連鎖球菌、 クリプトスポリジウム若しくはジアルジアが検出、又は取水施設上流等に糞便処理施設が存在 ウ 既設設備が緩速ろ過又は急速ろ過で、イの条件に加え、浄水濁度を0.1度以下に維持できない (5) 基幹的な水道構造物の耐震化のための補強事業で、次のア又はイのいずれかに該当し ウ～カのいずれにも該当するもの ア 大規模地震対策特別措置法の規定に基づく地震防災対策強化地域 又は南海トラフ地震に係る地震防災対策の推進に関する特別措置法の規定に基づく南海トラフ地震防 災対策推進地域 イ 地震による水道施設の被害の経験がある、又は今後特にそのおそれがある地域 ウ 取水、導水、浄水、送配水施設及びこれらと密接な関連を有する施設(管路は含まない)及び これらの施設内の基幹的な水道構造物であり、運営に必要な施設 エ 地方公営企業法施行規則第14条に定める法定耐用年数以内の施設又は 経過年数が財産処分制限期間(H20告示第384号)以内の施設 オ H9以前に建築された施設で、耐震診断により施設基準(H12省令第15号)を 満たさないことが明らかであるもの カ 耐震補強又は改築を行った構造物がレベル2地震動に対して、 生じる被害が軽微で所期の機能を保持できる構造であること (6) 緊急遮断弁又は非常用電源設備を設置する事業で、次のア又はイのいずれかに該当するもの ア 大規模地震対策特別措置法の規定に基づく地震防災対策強化地域 又は南海トラフ地震に係る地震防災対策の推進に関する特別措置法の規定に基づく南海トラフ地震防 災対策推進地域 イ 地震による水道施設の被害の経験がある、又は今後特にそのおそれがある地域 (7) 核燃料を取扱う施設の周辺の水道事業者が事故時等に放射線量確認を行う分析機器の整備
	2 基幹改良	市町村が、次の①～③のいずれかに該当する基幹的施設の改良を行う事業で、 老朽化等により機能が低下した場合の(1)～(4)並びに(5)のいずれかに該当するもの ただし、(1)～(3)は増補改良該当事業を除く ① 特定簡易水道事業でない簡易水道事業(*1)の簡易水道施設 ただし、(1)～(4)のいずれかに該当する事業では特定経営状況事業(*3)に限る ② 特定飲料水供給施設でない離島振興対策実施地域における飲料水供給施設 ③ H19以降に統合により上水道事業に含まれた簡易水道施設又は 離島振興対策実施地域における飲料水供給施設のうち、 他の水道施設から原則200m以上距離があり、 当該上水道事業の資本単価が全上水道事業の平均以上で、 かつ当該施設の有収水量当たりの基幹改良事業費用が平均以上 (1) しゅん工後原則40年以上経過した構築物を廃止して新設 (2) 設置後原則10年以上経過した機械及び装置(関連構築物を含む)を廃止して新設 (3) 布設後20年以上経過した管路を廃止して新設 ただし、各施設(導水・送水・配水)ごとの管路の延長又は全管路延長の20%以上の改良に限る (別に特例あり) (4) 離島簡易水道について…省略 (5) 地震対策として行う石綿セメント管を廃止して新設するもので、次のア又はイのいずれかに該当 ア 大規模地震対策特別措置法の規定に基づく地震防災対策強化地域 又は南海トラフ地震に係る地震防災対策の推進に関する特別措置法の規定に基づく南海トラフ地震防 災対策推進地域 イ 地震による水道施設の被害の経験がある、又は今後特にそのおそれがある地域

区分		国庫補助対象事業(取扱要領等の抜粋)
生活基盤近代化事業	3 水量拡張	市町村が、次の①～③のいずれかに該当する施設の水量を、従前の計画給水量の20%以上拡張する事業 (当該事業に必要な、基幹改良の対象となる基幹的施設改良事業を含む) ① 特定簡易水道事業でない簡易水道事業(*1)(特定経営状況事業(*3)に限る) ② 特定飲料水供給施設でない飲料水供給施設(*2) ③ H19以降に統合により上水道事業に含まれた簡易水道施設又は飲料水供給施設で、他の水道施設から原則200m以上距離があり、当該上水道事業の資本単価が全上水道事業の平均以上で、かつ当該施設の有収水量当たりの水量拡張事業費用が平均以上
閉山炭鉱水道施設		(省略)

(*1、*2)

・特定簡易水道事業及び特定飲料水供給施設とは、事業経営者が同一で次のいずれかに該当する他の水道事業が存在するもの

(ア) 会計が同一

(イ) 水道施設が接続

(ウ) 道路延長距離原則10km未満に給水区域

・特定簡易水道事業又は特定飲料水供給施設でない事業又は施設には、H31までは次のものを含む。ただし、自然災害などの理由により工期を延長するものとして厚生労働省が承認した事業に限る。

H21まで(特定市町村ではH23まで)に市町村が策定し厚生労働省が承認した簡易水道事業統合計画の対象となっている事業又は施設

H28までに他の水道事業と統合した簡易水道事業

・特定市町村とは、次のいずれかの要件を有する市町村

(ア) H19以降に市町村合併を総務大臣により告示された市町村

(イ) H21において、市町村合併に関して法の規定による協議会又は任意の協議会が設置されていた市町村

(ウ) H19以降に大規模な災害に被災し、既存の施設整備計画の変更を余儀なくされた市町村

(エ) 厚生労働大臣が特に必要と認めた市町村

(*3)

・特定経営状況事業とは、給水原価が全簡易水道事業の平均(316.74円/m³:H30採択事業分)の半分以上で、供給単価が全簡易水道事業の平均(169.77円/m³:H30採択事業分)の半分以上かつ供給単価が給水原価の120%以下の簡易水道事業

37. 国庫補助等採択基準及び補助率

(3) 上水道事業及び水道用水供給事業並びに簡易水道事業及び飲料水供給施設に係る交付金(生活基盤施設耐震化等交付金)

《平成30年4月1日適用》

区分、[主な対象施設]		採択基準(交付要綱等の抜粋)		交付率
全般		1 簡易水道事業及び飲料水供給施設にあっては10,000千円以上 2 都道府県が実施する水道事業及び水道用水供給事業にあっては100,000千円以上 ただし、水道水源自動監視施設整備費にあっては10,000千円以上 3 市町村(一部事務組合を含む。)が実施する水道事業及び水道用水供給事業にあっては10,000千円以上		
水道施設等耐震化事業	水道未普及地域解消事業	(本事業全般)	市町村が策定し厚生労働大臣が認めた水道未普及地域解消計画に基づき施行される事業	
	1 新設	次の(1)及び(2)いずれにも該当する簡易水道事業又は飲料水供給施設を新設する事業(飲料水供給施設は給水人口10人以上100人以下・別に特例あり) (1) 会計が同一又は管理が一体である等経営実態が一体である事業が存在しない (2) 既存の水道と接続せず、既存水道の給水区域から道路延長が原則10km以上離れている ただし、簡易水道施設の新設において給水人口が現在人口の2倍を超える部分は補助対象外		
	2 広域簡易水道	簡易水道を布設し得る条件(給水人口101人以上5,000人以下)を備えた複数の地域間を原則200m以上(別に特例あり)の連絡管で連絡して5,000人を超える給水人口の水道施設(上水道事業)を新設する事業 ただし、同一行政区域内に既存市町村営水道事業がある場合は当該水道事業が経営するものに限る		
	3 飛地区域	次の(1)又は(2)いずれかに該当する事業 (1) 簡易水道又は飲料水供給施設を布設し得る条件(給水人口10人以上5,000人以下)を備えた地域(別に特例あり)において、既存の水道事業の給水区域から原則として200m以上離れた地域 既存の水道事業の経営による水道施設を整備 (2) (1)の地域又はその周辺で水源確保が困難で、同一行政区域内にある水道事業から浄水を受ける水道のうち、水道事業の給水区域から原則200m以上(別に特例あり)の連絡管で連絡して水道施設を整備 (飲料水供給施設の整備は給水人口10人以上100人以下・別に特例あり)		
	4 給水区域内無水源	既認可給水区域で、まだ水道が布設されていない給水人口101人以上5,000人以下の地区に対し、現在給水されている区域から原則200m以上の連絡管で連絡して水道施設を整備する事業		
	5 区域拡張	市町村が、簡易水道事業について給水人口10人以上(別に特例あり)の区域拡張又は飲料水供給施設について従前の給水人口の20%以上(別に特例あり)の区域拡張を行う事業(当該事業に必要な、生活基盤近代化事業の対象となる基幹的施設整備事業を含む)		
簡易水道再編推進事業	統合簡易水道	市町村が、特定簡易水道事業でない簡易水道事業(*1)又は特定飲料水供給施設でない飲料水供給施設(*2)に係る統合簡易水道施設を整備する事業で、次の(1)～(3)のいずれかに該当するもの (1) 市町村が策定する統合簡易水道施設整備計画に基づく、水道未普及地域解消事業(給水人口50人以上)及び生活基盤近代化事業の対象となる施設整備と基幹的施設の新設事業 (2) 統合簡易水道施設の給水区域内において、水源が枯渇し、その周辺で水源の確保が困難で、当該水道事業以外の水道事業(原則200m以上離れたもの)から浄水を受けて 統合簡易水道施設整備事業を行うことが最も経済的、合理的で厚生労働大臣が認めた事業 H29以降は、H19以降に統合により上水道事業に含まれた簡易水道施設又は飲料水供給施設で、他の水道施設から原則200m以上離れたものについての、同一水道事業内の離れた水道施設間の連絡管整備事業で、次のア及びイいずれにも該当し厚生労働大臣が認めた事業を含む ア 水源が枯渇し、その周辺で水源確保が困難で、当該水道施設以外の水道施設から浄水を受ける連絡管の整備が最も経済的、合理的 イ 当該上水道事業の資本単価が全上水道事業の平均以上で、かつ当該施設の有収水量当たりの連絡管整備費用が平均以上 (3) 経営の一元化、管理の一体化等を図る場合の遠隔監視システムの整備	<簡易水道事業> ・財政力指数が0.30を超える市町村では1/4、ただし単位管延長20m以上では4/10、6m以上20m未満では1/3 ・財政力指数が0.30以下の市町村では1/3、ただし単位管延長7m以上では4/10 ・上記にかかわらず、水源地域対策特別事業では4/10 ・上記にかかわらず、放射線量分析機器では1/4	
	簡易水道統合整備事業	市町村が、特定簡易水道事業でない簡易水道事業(*1)の簡易水道施設又は特定飲料水供給施設でない飲料水供給施設(*2)を統合整備する事業で、次の(1)又は(2)に該当するもの (1) 市町村が策定する簡易水道統合整備計画に基づき、上水道施設と簡易水道施設又は飲料水供給施設との統合整備を行うために必要な、水道未普及地域解消事業(給水人口50人以上)及び生活基盤近代化事業の対象となる施設整備と基幹的施設の新設事業 (2) 経営の一元化、管理の一体化等を図る場合の遠隔監視システムの整備	<飲料水供給施設> ・4/10	
生活基盤近代化事業	増補改良	市町村が、次の①～③のいずれかに該当する施設の増補改良を行う事業で、次の(1)～(7)のいずれかに該当するもの ① 特定簡易水道事業でない簡易水道事業(*1)の簡易水道施設 ただし、(1)に該当する事業では特定経営状況事業(*3)に限る ② 特定飲料水供給施設でない飲料水供給施設(*2) ③ H19以降に統合により上水道事業に含まれた簡易水道施設又は飲料水供給施設で、他の水道施設から原則200m以上距離があり、当該上水道事業の資本単価が全上水道事業の平均以上で、かつ当該施設の有収水量当たりの増補改良事業費用が平均以上 (1) 水源の枯渇又は使用水量の増加に係る事業で、次のア及びイいずれにも該当 ア しゅん工後10年以上経過した簡易水道施設又は飲料水供給施設(以下、旧施設)の計画水量が水源の枯渇のため計画どおりに得られなくなったもの、又は給水区域内の人口の増加若しくは生活改善等により使用水量が増加したため、当初の計画水量では需要に応じられないもの イ 旧施設の渇水期の1人1日最大給水可能量が150L以下 (2) 旧施設の水質が「水質基準に関する省令」による水質基準に適合しなくなるおそれが生じたもの (3) 鉛製管の更新 (4) クリプトスポリジウム等病原性原虫対策としてのろ過施設、紫外線処理施設の整備又は代替して開発する水源の整備で、次のアに該当しイ又はウのいずれかに該当するもの ア 水源が表流水、伏流水、湧水又は浅井戸 イ 既設設備が塩素消毒のみで、原水中に大腸菌、嫌気性芽胞菌、糞便性の大腸菌群及び連鎖クリプトスポリジウム若しくはジアルジアが検出、又は取水施設上流等に糞便処理施設が存在 ウ 既設設備が緩速ろ過又は急速ろ過で、イの条件に加え、浄水濁度を0.1度以下に維持できない (5) 基幹的な水道構造物の耐震化のための補強事業で、次のア又はイのいずれかに該当しウ～カいずれにも該当するもの ア 大規模地震対策特別措置法の規定に基づく地震防災対策強化地域 又は東南海・南海地震対策特別措置法の規定に基づく東南海・南海地震防災対策推進地域 イ 地震による水道施設の被害の経験がある、又は今後特にそのおそれがある地域 ウ 取水、導水、浄水、送配水施設及びこれらと密接な関連を有する施設(管路は含まない)及びこれらの施設内の基幹的な水道構造物であり、運営に必要な施設 エ 地方公営企業法施行規則第14条に定める法定耐用年数以内の施設又は経過年数が財産処分の制限期間(H20告示第384号)以内の施設 オ H9以前に建築された施設で、耐震診断により施設基準(H12省令第15号)を満たさないことが明らかであるもの カ 耐震補強又は改築を行った構造物がレベル2地震動に対して、生じる被害が軽微で所期の機能を保持できる構造であること		

区分、[主な対象施設]			採択基準(交付要綱等の抜粋)	交付率
水道施設等耐震化事業	生活基盤近代化事業	増補改良	(6) 緊急遮断弁又は非常用電源設備を設置する事業で、次のア又はイのいずれかに該当するもの ア 大規模地震対策特別措置法の規定に基づく地震防災対策強化地域 又は南海トラフ地震に係る地震防災対策の推進に関する特別措置法の規定に基づく南海トラフ地震防災対策推進地域 イ 地震による水道施設の被害の経験がある、又は今後特にそのおそれがある地域 (7) 核燃料を取扱う施設の周辺の水道事業者が事故時等に放射線量確認を行う分析機器の整備	<p><簡易水道事業> ・財政力指数が0.30を超える市町村では1/4、ただし単位管延長20m以上では4/10、6m以上20m未満では1/3 ・財政力指数が0.30以下の市町村では1/3、ただし単位管延長7m以上では4/10 ・上記にかかわらず、水源地域対策特別事業では4/10 ・上記にかかわらず、放射線量分析機器では1/4</p> <p><飲料水供給施設> ・4/10</p>
		基幹改良	市町村が、次の①～③のいずれかに該当する基幹的施設の改良を行う事業で、老朽化等により機能が低下した場合の(1)～(5)のいずれかに該当するもの。ただし、(1)～(3)は増補改良該当事業を除く ① 特定簡易水道事業でない簡易水道事業(*1)の簡易水道施設 ただし、(1)～(4)のいずれかに該当する事業では特定経営状況事業(*3)に限る ② 特定飲料水供給施設でない離島振興対策実施地域における飲料水供給施設 ③ H19以降に統合により上水道事業に含まれた簡易水道施設又は離島振興対策実施地域における飲料水供給施設のうち、他の水道施設から原則200m以上距離が (1) しゅん工後原則40年以上経過した構築物を廃止して新設 (2) 設置後原則10年以上経過した機械及び装置(関連構築物を含む)を廃止して新設 (3) 布設後20年以上経過した管路を廃止して新設 ただし、各施設(導水・送水・配水)ごとの管路の延長又は全管路延長の20%以上の改良に限る(別に特例あり) (4) 離島簡易水道について…省略 (5) 地震対策として行う石綿セメント管を廃止して新設するもので、次のア又はイのいずれかに該当 ア 大規模地震対策特別措置法の規定に基づく地震防災対策強化地域又は東南海・南海地震対策特別措置法の規定に基づく東南海・南海地震防災対策推進地域 イ 地震による水道施設の被害の経験がある、又は今後特にそのおそれがある地域	
		水量拡張	市町村が、次の①～③のいずれかに該当する施設の水量を、従前の計画給水量の20%以上拡張する事業(当該事業に必要な、基幹改良の対象となる基幹的施設改良事業を含む) ① 特定簡易水道事業でない簡易水道事業(*1)(特定経営状況事業(*3)に限る) ② 特定飲料水供給施設でない飲料水供給施設(*2) ③ H19以降に統合により上水道事業に含まれた簡易水道施設又は飲料水供給施設で、他の水道施設から原則200m以上距離があり、当該上水道事業の資本単価が全上水道事業の平均以上で、かつ当該施設の有収水量当たりの水量拡張事業費用が平均以上	
水道施設等耐震化事業	緊急時給水拠点確保等事業	高度浄水施設等整備費 [高度浄水施設(生物処理施設、オゾン処理施設、活性炭処理施設、膜ろ過施設及び紫外線処理施設等)、水道原水水質改善施設(水道原水バイパス管等)及び代替水源施設(取水、導水、浄水、送水及び配水に必要な施設)]	次のいずれにも該当する事業 (生物、オゾン及び活性炭(粉末除く)処理施設については厚生労働大臣が認めた基準事業費による上限あり) 1 高度浄水施設等の整備が特に必要と認められる事業(基準超過、指標菌検出等) 2 次のいずれかに該当するもの (1) 病原性原虫の汚染に対処するためのろ過施設及び紫外線処理施設の整備又は改良については、次のいずれかに該当する事業 a 既設の浄水施設が塩素消毒のみ b 既設の浄水施設が緩速ろ過又は急速ろ過設備で、浄水の濁度を0.1度以下に維持できない施設 (2) 水質の安全、安定のために必要な原水調整池及び従来の浄水処理のレベルアップのためのろ過施設の整備については、次のいずれにも該当する事業 a 給水人口5万人未満 b 施設整備後30年以上経過した浄水場の全面改築に併せて整備するもの (3) 代替水源施設の整備については、ろ過施設の整備と比較して安価であるもの 3 (1) 水道事業は、資本単価が90(H21以前に採択:70)円/m3以上 (2) 水道用水供給事業は、資本単価が70(H21以前に採択:50)円/m3以上 上記1、2の基準を満たす病原性原虫汚染対策であって、3の基準に満たない事業	<p>1/4 (H27以前の採択事業及び財政再建団体が行う事業は1/3)</p> <p>1/4</p>
		(本事業全般)	本事業における「地震対策等地域」Ⅰ～Ⅲは次の地域をいう Ⅰ 大規模地震対策特別措置法の規定に基づく地震防災対策強化地域又は南海トラフ地震に係る地震防災対策の推進に関する特別措置法の規定に基づく南海トラフ地震防災対策推進地域 Ⅱ 地震、渇水等による水道施設の被害、取水停止の経験がある、又は今後特にそのおそれがある Ⅲ 過去に、有害物質の流出等により取水停止を行い、かつ今後もそのおそれがある	<p>1/4 (H27以前の採択分及び財政再建団体が行う事業は1/3)</p>
配水池	次のいずれにも該当する事業 (1) 計画一日最大給水量の10時間分を超え、12時間分までの容量の配水池の整備事業 (2) 資本単価が90(H21以前に採択:70)円/m3以上 (3) 地震対策等地域のⅠ～Ⅲのいずれかにおける事業			
緊急時連絡管	緊急時において、広域圏域の間、近隣の水道事業者等の間又は同一の水道事業者体内(系列間の連絡管に限る)で水道水を相互融通できる施設を整備する(1)又は(2)のいずれかに該当する事業 (1) 一つ以上の水道事業者等が次のいずれにも該当するもの ア 資本単価が90(H21以前に採択:70)円/m3以上 イ 地震対策等地域のⅠ又はⅡのいずれかにおける事業 (2) 厚生労働大臣が認める事業			
貯留施設	送水又は配水の用に供する管路であって水の貯留機能を合せ持つ施設の整備で、次のいずれにも該当する事業 (1) 資本単価が、水道事業は90(H21以前に採択:70)円/m3以上、水道用水供給事業は70(H21以前に採択:50)円/m3以上 (2) 既設の管路の更新等に併せて整備するもの (3) 地震対策等地域のⅠ又はⅡのいずれかにおける事業			
緊急遮断弁	緊急時に配水池等の水道水の流失を防止するための緊急遮断弁の整備で、次のいずれにも該当する事業 (1) 資本単価が、水道事業は90(H21以前に採択:70)円/m3以上、水道用水供給事業は70(H21以前に採択:50)円/m3以上 (2) 地震対策等地域のⅠ又はⅡのいずれかにおける事業			
		大容量送水管	貯留機能を合せ持つ大容量の送水管の整備事業で、次のいずれにも該当する事業 施設規模は、「水道の耐震化計画策定指針」に基づき給水地域全体に10日間程度の応急給水が可能な容量を上限とする (1) 資本単価が、水道事業は90(H21以前に採択:70)円/m3以上、水道用水供給事業は70(H21以前に採択:50)円/m3以上 (2) 地震対策等地域のⅠ又はⅡのいずれかにおける事業 (3) 地震等の災害時には、給水、応急給水などの防災活動の拠点となるもの	

区分、[主な対象施設]		採択基準(交付要綱等の抜粋)	交付率
水道施設等耐震化事業	緊急時給水拠点確保等事業	重要給水施設配水管 基幹病院等の給水優先度が特に高い施設に水道水を配水する配水管で耐震機能を有するものを整備する、次の(1)又は(2)のいずれかに該当する事業 (1) 次のいずれにも該当する事業 ア 資本単価が90(H21以前に採択:70)円/m3以上 イ 地域防災計画等において、災害時に重要な拠点となる病院、診療所又は災害時要援護者の避難拠点等、給水優先度が特に高い施設への配水管 ウ 給水人口5万人以上の水道事業者については、次のaに該当し、かつb～dのいずれかに該当するもの(c、dは平成30年度まで) a 地震対策等地域のⅠ又はⅡのいずれかにおける事業 b 家庭用1か月10m3の水道料金が * :1,162円(H30事業) 給水人口5万人以上の水道事業者における平均*より高い事業者 c H21以降に他の水道事業(給水人口5,000人超)又は水道用水供給事業との事業統合を行った事業者 d 他の水道事業(5,000人超)又は水道用水供給事業とのH30までの事業統合計画が広域的な水道整備計画に定められている事業者 (2) 厚生労働大臣が認める事業	1/4 (H27以前の採択分及び財政再建団体が行う事業は1/3)
	基幹水道構造物の耐震化事業 [取水施設、導水施設、浄水施設及び送配水施設等(いずれも管路は含まない)]	(厚生労働大臣が認めた基準事業費による上限あり) 配水池及び浄水場等の基幹水道構造物のうち特に耐震化が必要であると認められるものの補強又は改築・更新事業で、次の(1)又は(2)のいずれかに該当する事業 H29以降に採択された事業については、本事業の実施前に近隣事業者等との広域化についても検討すること (1) 次のいずれにも該当する事業 ア 資本単価が、水道事業は90(H21以前に採択:70)円/m3以上、 水道用水供給事業は70(H21以前に採択:50)円/m3以上 イ 地方公営企業法施行規則第7条に定める法定耐用年数以内の施設 ウ H9以前に建築された施設 エ 耐震補強又は改築・更新を行った基幹水道構造物については、 レベル2地震動に対して、生じる被害が軽微で所期の機能を保持できる構造 オ 地震対策等地域のⅠ又はⅡのいずれかにおける事業 (2) 厚生労働大臣が認める事業	
水道管路耐震化推進事業	老朽管更新事業	H27以前に採択された事業及びH28実施事業(H28新規事業は、H28実施分に限る) (1) 次のいずれにも該当する事業 ア 地震対策として行う事業であって、次のaに該当し、かつb～fのいずれかに該当するもの(dはH25まで、eはH30まで)次のaに該当し、かつb～f a 地震対策等地域のⅠ又はⅡのいずれかにおける事業 b 給水人口5万人未満 c 給水人口5万人以上で、家庭用1か月10m3の水道料金が * :上欄参照 給水人口5万人以上の水道事業者における平均*より高い事業者 d 給水人口5万人以上で、次の①及び②いずれにも該当(基幹管路における鉄管、コンクリート管に限る) ① 20年以上経過した鉄管、コンクリート管が基幹管路延長の10%以上残存 ② 単年度あたり、基幹管路延長の1.5%以上又は5km以上の更新整備 e 給水人口5万人以上で、次の①又は②いずれかに該当 ① H21以降に他の水道事業(給水人口5,000人超)又は水道用水供給事業との事業統合を行った事業者 ② 他の水道事業(5,000人超)又は水道用水供給事業とのH30までの事業統合計画が広域的な水道整備計画に定められている事業者 f 水道用水供給事業者 イ 水道事業で資本単価90(H21以前に採択:70)円/m3以上、又は水道用水供給事業で資本単価70(H21以前に採択:50)円/m3以上 (2) (1)に該当する事業で、水道事業で資本単価140円/m3以上、又は水道用水供給事業で資本単価100円/m3以上 (3) 厚生労働大臣が認める事業	1/3 (H21以前の採択分及びダクタイル鉄管は1/4) 1/2 (H21以前の採択分及びダクタイル鉄管は1/3) 1/4
	水道管路緊急改善事業	次のいずれかに該当する事業 1 1ヶ月に10m3使用した場合の家庭用の水道料金が平均料金よりも高く、給水収益に占める企業債残高(企業債残高/給水収益)が基準より高い上水道事業 2 1に該当せず、1ヶ月に10m3使用した場合の家庭用の水道料金が平均料金よりも高く、有収密度が平均値より低い上水道事業者 3 1に該当せず、給水収益に占める企業債残高が基準よりも高く、料金回収率が100%以上の上水道事業者 4 水道用水供給事業者 ※基準となる平均料金、企業債残高、有収密度は、毎年度別途通知する値	1/3
	管路近代化事業	直結給水を実施するための次のいずれにも該当する事業 (1) 都市計画法に基づく市街化区域及び当該市街化区域と一体となった配水施設の整備を行うことが合理的である給水区域において行う事業で、直結給水対象人口が10万人を限度とするもの (2) 資本単価140円/m3以上	1/4 (H27以前の採択分及び財政再建団体が行う事業は1/3)
	鉛管更新事業 [鉛管の導水管、送水管及び配水管]	鉛管の更新事業で資本単価90(H21以前に採択:70)円/m3以上のもの	1/4 (H27以前の採択分及び財政再建団体が行う事業は1/3)
	基幹管路耐震化整備事業	次のいずれにも該当する事業 (1) 災害復旧と併せて行う導水管、送水管及び厚生労働大臣が認める配水管の耐震化事業 (2) 原形より耐震化が向上する材質又は継手構造を持つ管路による災害復旧 (3) 更新する管路は、災害復旧の補助対象となった管と同等の耐震性を有する材質又は継手構造	1/3 (H27以前の採択分及び財政再建団体が行う事業は1/2)

区分、[主な対象施設]		採択基準(交付要綱等の抜粋)	交付率
水道事業運営 基盤強化推進 等事業	水道事業運 営基盤強化 推進事業	広域化事業 次のいずれにも該当する事業であって、事業開始後5年以内に広域化を実現するもの 全体計画は原則10年間とし、H41までの時限事業とする 1 都道府県水道ビジョンに基づく圏域における広域化事業 2 市町村域を超えた3事業体以上の広域化であり、計画給水人口が原則5万人以上(現在給水人口 1万人未満の事業体を含む場合は、計画給水人口3万人以上) 3 資本単価が90円/m ³ 以上である水道事業を含む広域化事業 ただし以下のいずれにも該当する場合は資本単価要件はかからない (1)現在給水人口が1万人以下 (2)地震対策地域に指定されている (3)一人当たり管路延長が、一人当たり平均管路延長(H30:13.15m/人)より長い (4)1ヶ月に10m ³ 使用した場合の家庭用の水道料金が、平均料金(H30:1,533円)より長い	1/3
		運営基盤強化等事業 広域化事業に係る対象施設の整備に要する事業費の総額を上限とし、広域化後の圏域において行う 施設整備事業	1/3
		水道施設台帳整備事 業 水道事業について広域化を検討している協議会等に参加している複数の水道事業が、広域化事業を 展開することを意思表示している場合について台帳整備を行うために必要となる事業 (交付額上限:1事業体当たり1百万円)H32までの時限事業とする	1/3
		水道施設台帳電子化 促進事業 広域化を検討している協議会等に参加している水道施設台帳の電子化がされていない水道事業者等 が、行政区域を別にする他の水道事業者等と共同で水道施設台帳の電子化を図る事業	1/3
	水道広域化 施設整備費	特定広域化施設整備 費 H26以前に採択された事業であって、次のいずれにも該当する事業 1 現在居住人口が原則として50万人以上 2 給水量の増加を伴う新設又は増設事業 3 水道法第5条の2に基づく広域的水道整備計画に基づく事業(別途基準あり) 4 水道事業は、資本単価140(H6以前に採択:用水単価190かつ資本単価120)円/m ³ 以上 水道用水供給事業は、資本単価100(H6以前に採択:用水単価100かつ資本単価80)円/m ³ 以上	1/3
		一般広域化施設整備 費 H21以前に採択された事業であって、次のいずれにも該当する事業 1 特定広域化施設整備費の採択基準の1及び2に適合する事業 2 水道事業は、資本単価140(H15以前に採択:70)(H6以前に採択:用水単価130かつ資本単価60) 円/m ³ 以上 3 水道用水供給事業は、資本単価100(H15以前に採択:50)(H6以前に採択:用水単価65かつ資本 単価40)円/m ³ 以上	1/4
	広域化促進地域上水 道施設整備費 H26以前に採択された事業であって、次のいずれにも該当する事業 1 水道法第5条の2に基づく広域的水道整備計画の区域内の水道事業であって、かつ、特定広域化 事業から水道用水の供給を受ける水道事業 2 計画給水人口又は計画給水量が20%以上増加する新設又は拡張事業 3 資本単価が140(H6以前に採択:用水単価190かつ資本単価120)円/m ³ 以上	1/3	
	水道広域化促進事業 費 H26以前に採択された事業であって、次のいずれにも該当する事業 1 統合後の水道事業者が認可を受けている、又は統合に関係する水道事業者若しくは水道用水供給事 業者の間で統合について合意する旨の協定書等が締結 2 給水人口が概ね10万人以下であり、かつ資本単価90円以上の水道事業を統合の対象に含む 3 経年施設更新事業及び統合関連事業に係る水道施設の整備計画が定められている(要件あり)	1/3	
水道水源自 動監視施設 等整備費	水道水源自動監視施 設整備費 [理化学的指標検査 装置及び生物指標検 査装置等]	次のいずれにも該当する事業 1 水道水源自動監視施設の整備が必要であると認められる事業 2 2以上の水道事業者等が連携して体系的・効率的かつ計画的に24時間連続して水道水源の監視を 行う事業 3 都道府県が定める水道水質管理計画と整合	1/4
	遠隔監視システム整 備費 [計装用機器及び監視 操作設備等]	簡易水道事業統合計画に基づき、簡易水道事業等と統合する、又は統合した 水道事業者が施設の管理水準を維持しつつ、経費の縮減を通じた経営の 効率化を図るために整備する事業	1/4

(*1、*2)

・特定簡易水道事業及び特定飲料水供給施設とは、事業経営者が同一で次のいずれかに該当する他の水道事業が存在するもの

(ア)会計が同一

(イ)水道施設が接続

(ウ)道路延長距離原則10km未満に給水区域

・特定簡易水道事業又は特定飲料水供給施設でない事業又は施設には、H31までは次のものを含む。ただし、自然災害などの理由により
工期を延長するものとして厚生労働省が承認した事業に限る。

H21まで(特定市町村ではH23まで)に市町村が策定し厚生労働省が承認した簡易水道事業統合計画の対象

となっている事業又は施設

H28までに他の水道事業と統合した簡易水道事業

・特定市町村とは、次のいずれかの要件を有する市町村

(ア)H19以降に市町村合併を総務大臣により告示された市町村

(イ)H21において、市町村合併に関して法の規定による協議会又は任意の協議会が設置されていた市町村

(ウ)H19以降に大規模な災害に被災し、既存の施設整備計画の変更を余儀なくされた市町村

(エ)厚生労働大臣が特に必要と認めた市町村

(*3)

・特定経営状況事業とは、給水原価が全簡易水道事業の平均(316.74円/m³:H30採択事業分)の半分以上で、
供給単価が全簡易水道事業の平均(169.77円/m³:H30採択事業分)の半分以上かつ供給単価が給水原価の120%以下の簡易水道事業

平成 29 年 度
長野 県 の 水 道
(平成29年4月1日～平成30年3月31日)

令和元年6月発行

発行所 長野県水道協議会

〒380-8570
長野県長野市大字南長野字幅下692-2
長野県環境部水大気環境課内
電話 026-232-0111 (内線)4775
ファックス 026-235-7366