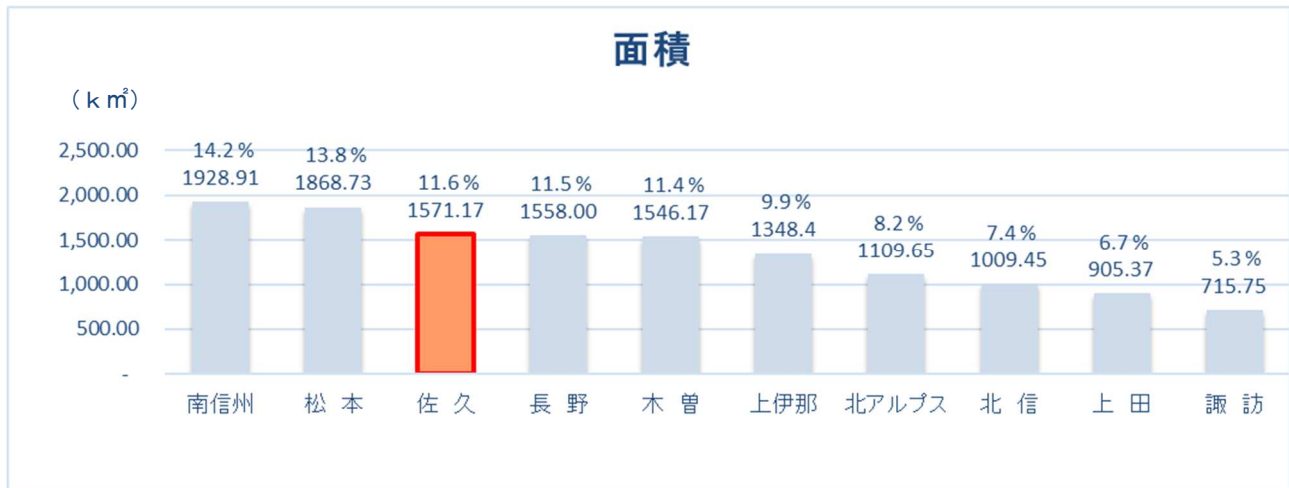


## 4 統計で見る佐久地域のすがた

### (1) 面積

佐久地域は南信州・松本に次いで県内3番目に広く、県全体の約1割の面積となっています。

(令和8年1月1日現在)

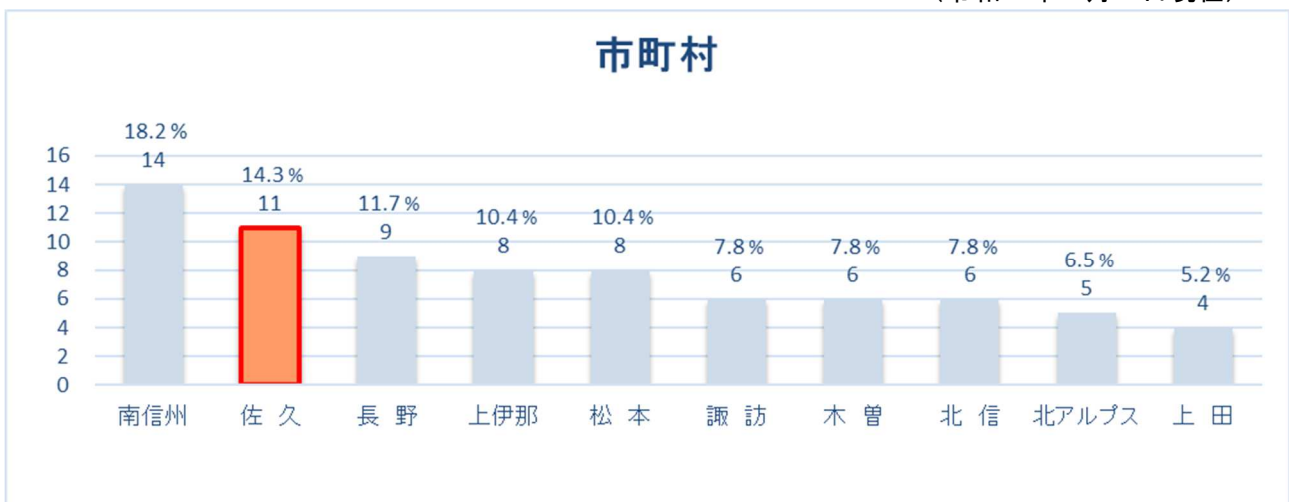


出典：全国都道府県市区町村別面積調（国土地理院）

### (2) 市町村数

南信州に次いで県内2番目の市町村数となっており、佐久地域は2市5町4村で構成されています。

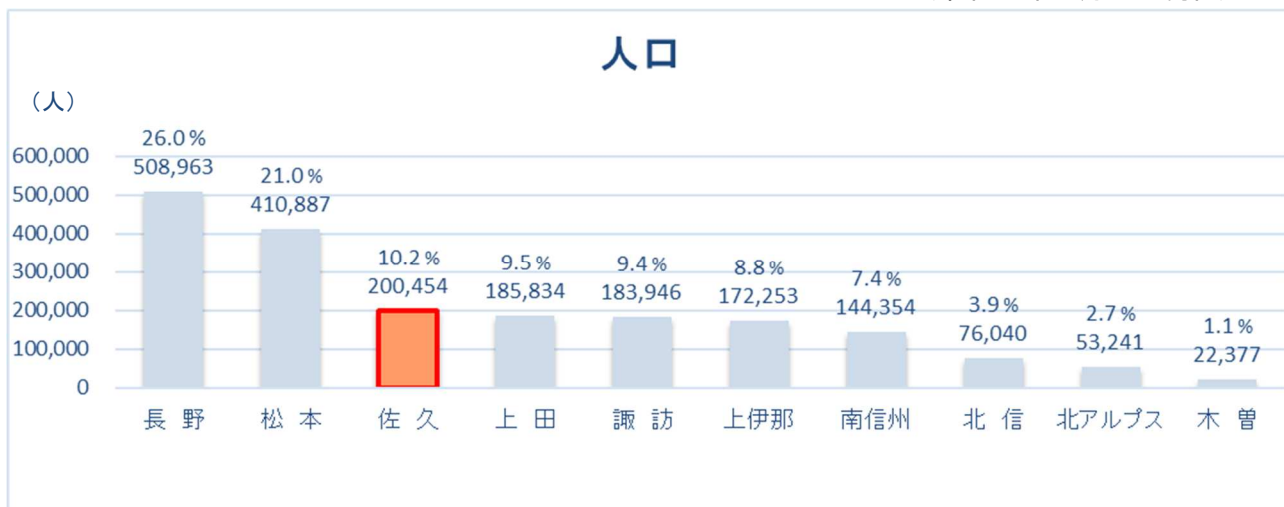
(令和8年4月1日現在)



### (3) 人口

佐久地域は長野・松本に次いで3番目に人口が多く、県全体の約1割の人口を有しています。

(令和8年4月1日現在)

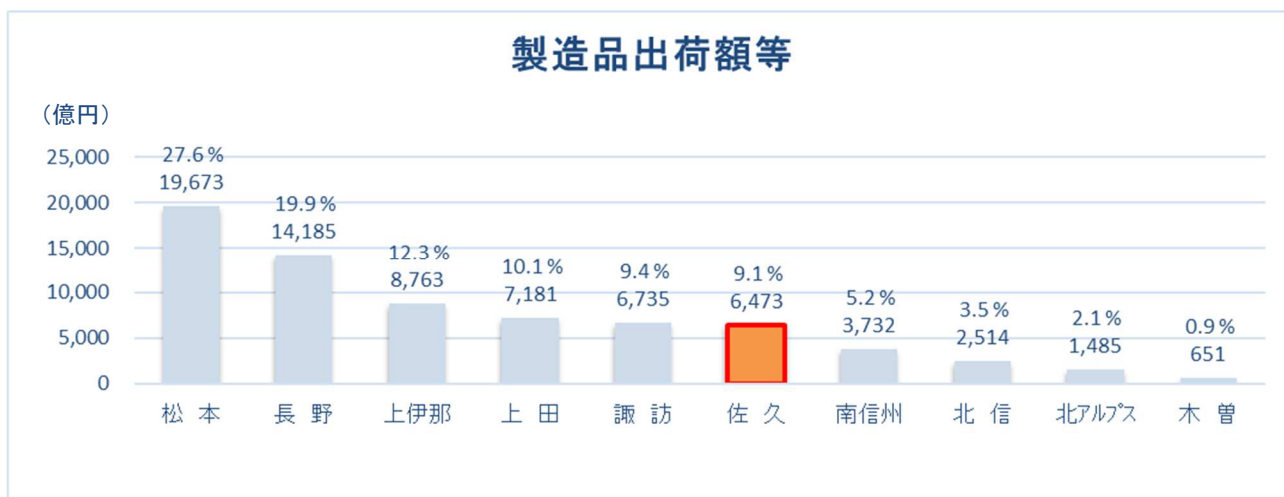


出典：毎月人口異動調査（企画振興部総合政策課統計室）

### (4) 製造品出荷額等

佐久地域は県内6番目で、県全体の約1割弱を占めています。

(令和4年)

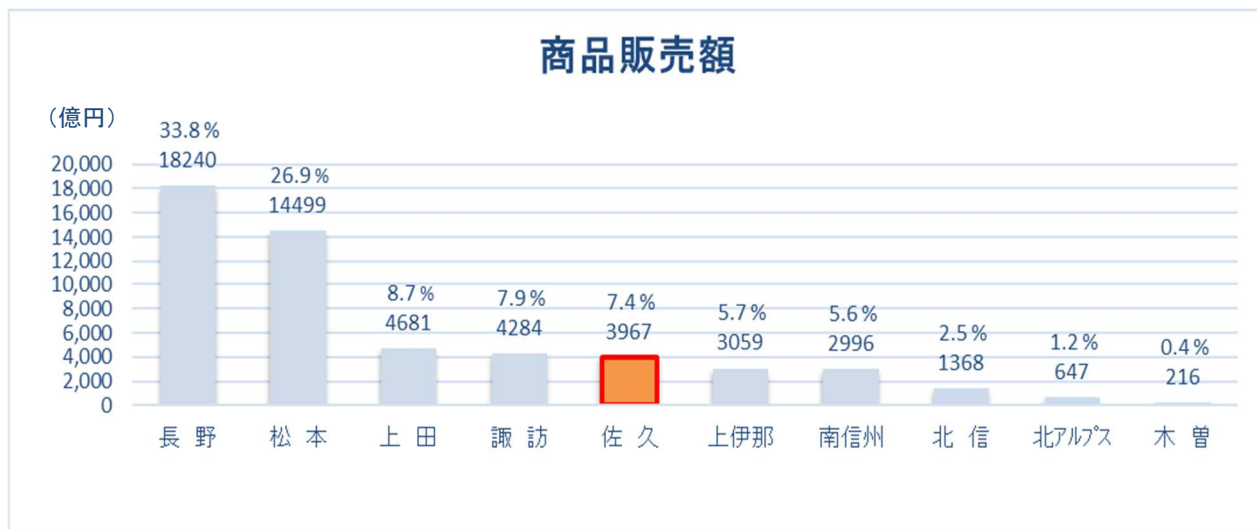


出典：2023年経済構造実態調査

## (5) 商品販売額

佐久地域は県内5番目で、県全体の約7%となっています。

(令和3年)



出典：経済センサス

## (6) 大規模小売店舗面積の占有状況

佐久地域は松本に次いで大型店の占有率が高くなっています。

(令和8年4月1日現在)

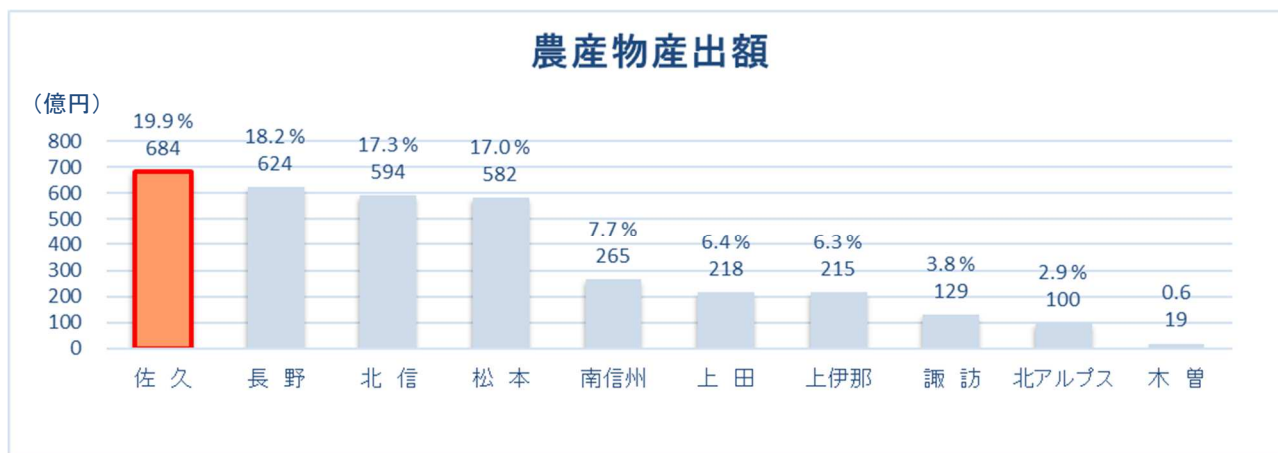


出典：経済センサス

## (7) 農産物産出額

佐久地域は農産物産出額が県下で最も多く、県全体の約2割を占めています。

(令和5年)

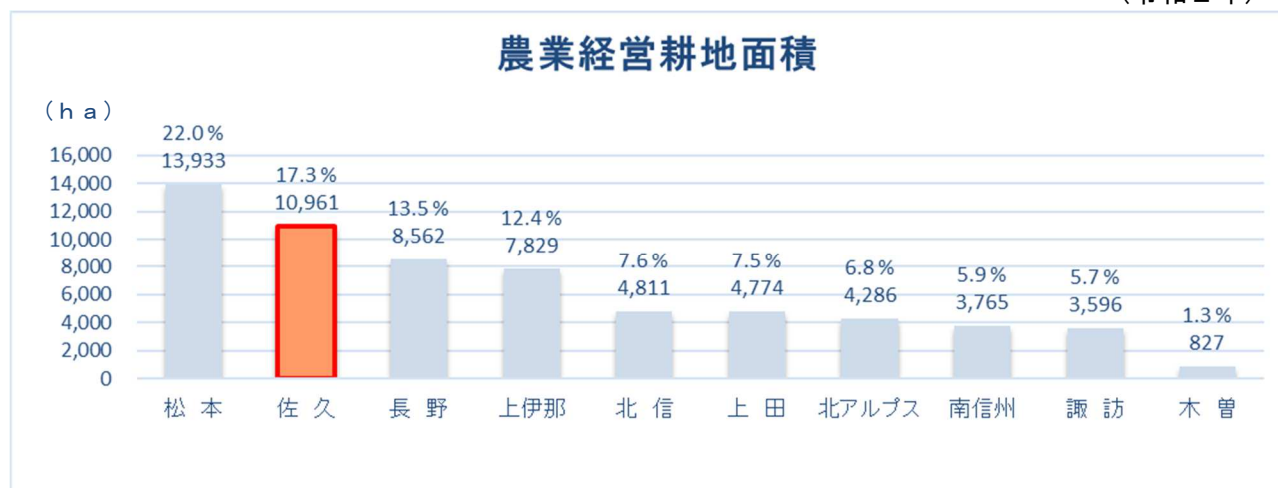


出典：県農政部推定

## (8) 農業経営耕地

佐久地域は松本に次いで、県内で2番目に広い耕地面積となっています。

(令和2年)

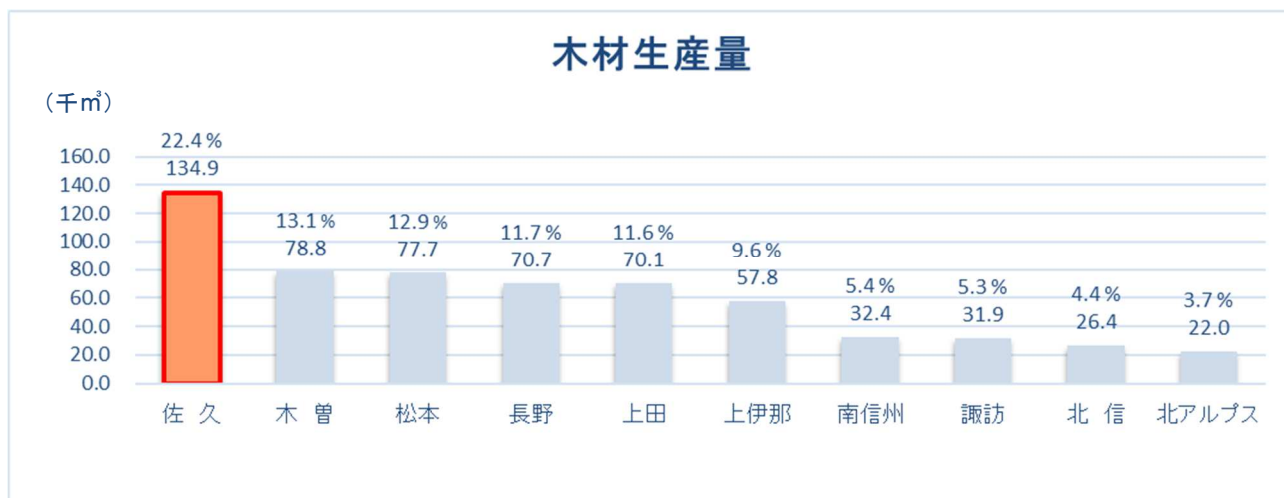


出典：2020年農林業センサス

## (9) 木材生産量

佐久地域は木材生産量が県下で最も多く、県全体の約4分の1を占めています。

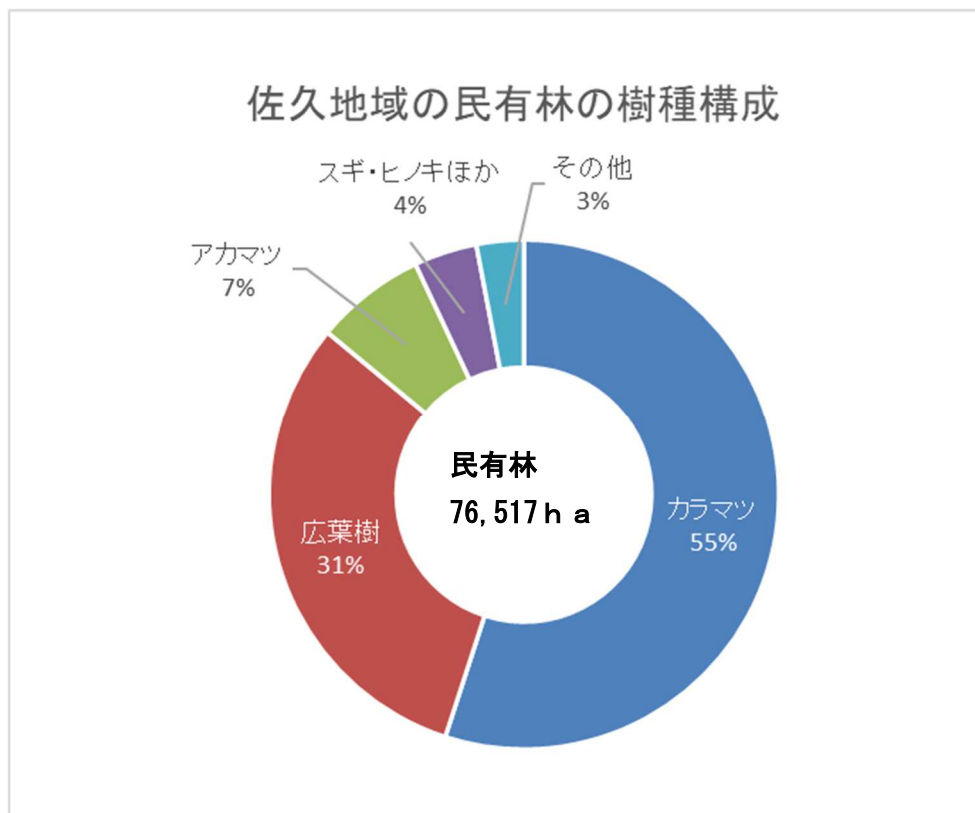
(令和6年)



出典：令和7年度長野県木材統計(長野県林務部)

## (参考) 森林の現況

佐久地域の風土に適するカラマツが半分以上を占めています。



出典：令和7年度長野県民有林の現況(長野県林務部)

## (10) 観光地利用者数

### ア 延べ利用者数

佐久地域は延べ利用者数が県下で最も多く、県全体の約2割弱を占めています。

(令和6年)



出典：観光地利用者統計

### イ 観光地消費額

佐久地域は消費額が県下で最も多く、県全体の約2割弱を占めています。

(令和6年)



出典：観光地利用者統計

## (11) 日常生活圏

いずれの市町村でも佐久市（旧佐久市）で日常的に買い物をする方が多く、川上村・南牧村は隣接している県外での買い物の割合が多くなっています。

（令和6年7月1日現在）

常驻地	商 圏																	
	小諸市	佐久市				小海町	佐久穂町		川上村	南牧村	南相木村	北相木村	軽井沢町	御代田町	立科町	上田市	東御市	県 外
		旧佐久市	旧白田町	旧望月町	旧浅科村		旧佐久町	旧八千穂村										
小 諸 市	34.5	48.1		0.1								2.2	0.1		0.8	0.1	1.8	
佐 久 市 (旧佐久市)	2.4	81.5	0.1									1.0		0.1	0.3		3.1	
(旧白田町)	2.7	59.8	20.6	0.4			0.4					0.4					2.0	
(旧望月町)	2.6	71.8		5.2			0.3					0.3		5.9	4.3			
(旧浅科村)	4.0	68.9		1.3	9.4							0.7		0.3	2.0		3.3	
小 海 町		64.9	3.5			10.6	3.8					0.9					0.9	
佐久穂町 (旧佐久町)	1.0	47.6	8.6				22.7	2.9				0.6					4.8	
(旧八千穂村)	1.1	60.6	6.4				12.2	3.7				0.5			0.5	0.5	0.5	
川 上 村		41.2	1.0			2.4			7.6	0.3		0.3					31.1	
南 牧 村	1.0	34.2	3.4			4.2	0.3		0.5	3.7							33.2	
南相木村		64.3				14.3	14.3										7.1	
北相木村	1.5	47.7				9.2	4.6					1.5						
軽井沢町	1.5	44.4										28.9	2.2		0.5		4.4	
御代田町	3.4	66.5	0.5									1.2	17.1		0.5		3.4	
立 科 町	0.8	42.3		0.3								1.0		24.3	12.6	1.0	0.8	

出典：令和6年度長野県商圏調査報告書 資料6「市町村別買物状況」より

見方：例えば小諸市の場合、市内常住者の34.5%が小諸市内の商店等で、48.1%が旧佐久市内の商店等で買物を行っている。

市町村合併の状況は次の通りである。

※1 佐久市、白田町、望月町及び浅科村は平成17年4月1日に新設合併し「佐久市」が誕生した。

※2 佐久町及び八千穂村は平成17年3月20日に新設合併し「佐久穂町」が誕生した。