

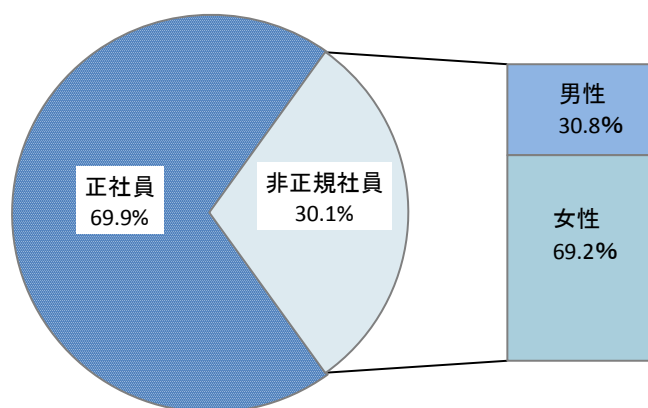
第2章 調査結果

1. 事業所の労働者数

(1) 全労働者に占める非正規社員の割合

全労働者に占める非正規社員の割合は30.1%で、このうち男性が30.8%、女性が69.2%となっている。

図表 1-1 全労働者に占める非正規社員の割合

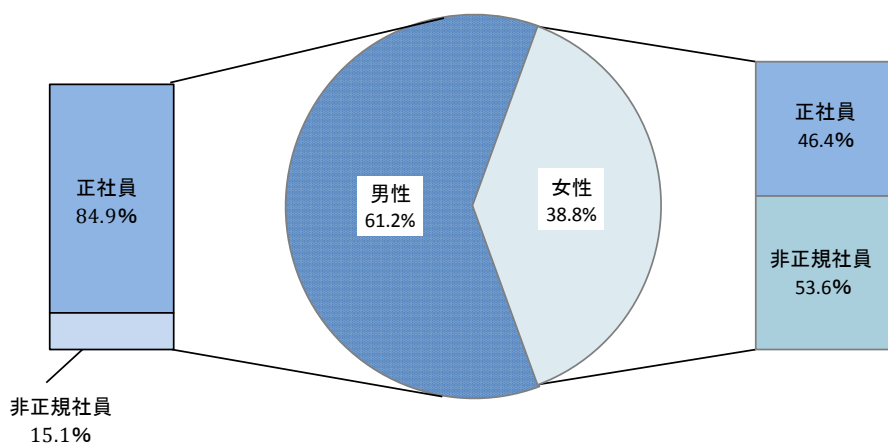


全労働者数 83,236人

(2) 全労働者に占める女性社員の割合

全労働者に占める女性社員の割合は38.8%で、このうち正社員が46.4%、非正規社員が53.6%となっている。

図表 1-2 全労働者に占める女性社員の割合

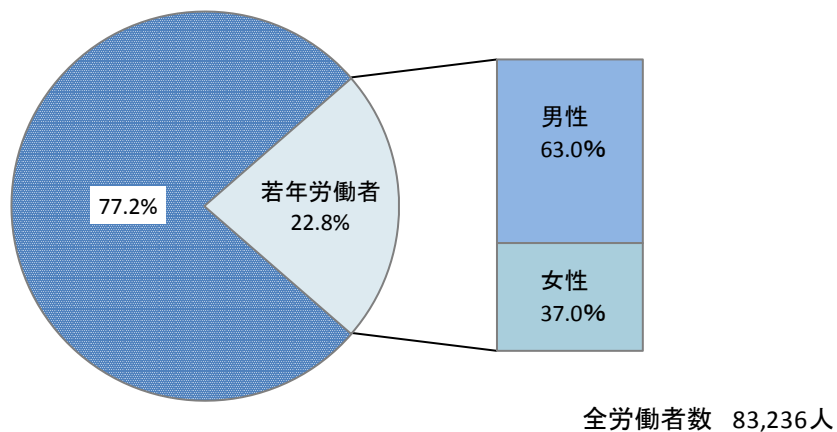


全労働者数 83,236人

(3) 全労働者に占める若年者の割合

全労働者に占める若年者(15歳～34歳)の割合は22.8%で、このうち男性が63.0%、女性が37.0%となっている。

図表 1-3 全従業員に占める若年者の割合



(4) 若年労働者に占める非正規社員の割合

若年労働者(15歳～34歳)に占める非正規社員の割合は19.6%で、このうち男性が37.2%、女性が62.8%となっている。

図表 1-4 若年労働者に占める非正規社員の割合

