

## 7. インターンシップ


### (1) インターンシップ受け入れ状況

学生インターンシップを受け入れている事業所の割合は、調査事業所計で 10.5% となっており、受け入れていない事業所がほぼ 9 割を占める。

規模別にみると、規模が大きいほど学生インターンシップを受け入れている事業所の割合は高くなる傾向にあり、100～299 人規模では 34.8% となっている。

産業別にみると、学術研究、専門・技術サービス業の 34.8% が最も高く、次いで情報通信業の 23.1%、宿泊業、飲食サービス業の 13.6% の順となっている。

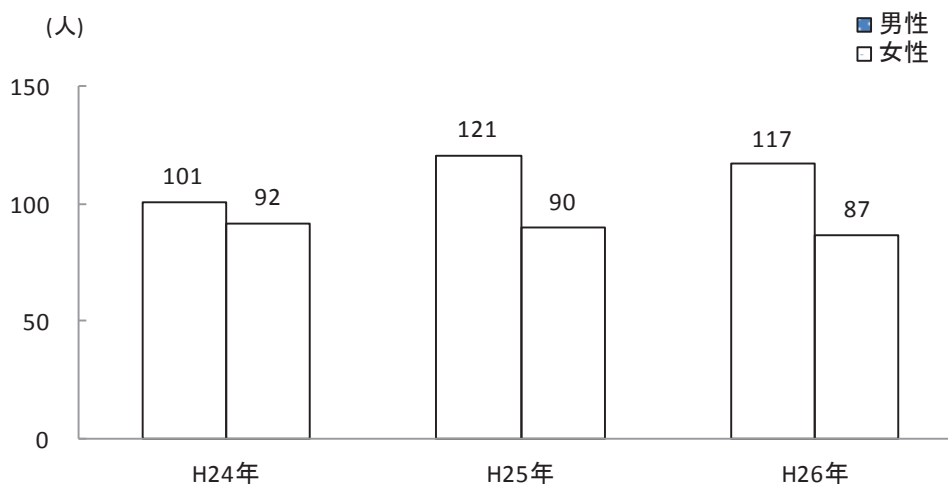
図表 7-1 インターンシップ受け入れ状況



## (2) 受け入れた学生数

学生インターンシップを受け入れている場合の、受け入れた学生数は、平成 24 年で 193 人（男性 101 人、女性 92 人）、平成 25 年で 211 人（男性 121 人、女性 90 人）、平成 26 年で 204 人（男性 117 人、女性 87 人）となっている。

図表 7-2 受け入れた学生数



		H24年	H25年	H26年
調査事業所計 (H26年) (n=88)		193	211	204
規模	5~9人 (n=12)	55	47	51
	10~29人 (n=35)	44	67	50
	30~49人 (n=13)	16	28	25
	50~99人 (n=11)	29	23	25
	100~299人 (n=15)	45	43	44
	300人以上 (n=2)	4	3	9
	産業	建設業 (n=13)	6	25
製造業 (n=33)		76	73	64
情報通信業 (n=3)		12	11	12
運輸業, 郵便業 (n=2)		5	5	5
卸売業, 小売業 (n=10)		18	19	19
金融業, 保険業 (n=0)		—	—	—
不動産業, 物品賃貸業 (n=0)		—	—	—
学術研究, 専門・技術サービス業 (n=8)		12	12	16
宿泊業, 飲食サービス業 (n=3)		6	5	5
生活関連サービス業, 娯楽業 (n=0)		—	—	—
教育, 学習支援業 (n=1)		—	—	6
医療, 福祉 (n=7)		47	51	48
サービス業(他に分類されないもの) (n=8)		11	10	13

※過去3年の男女計の受け入れ人数である。

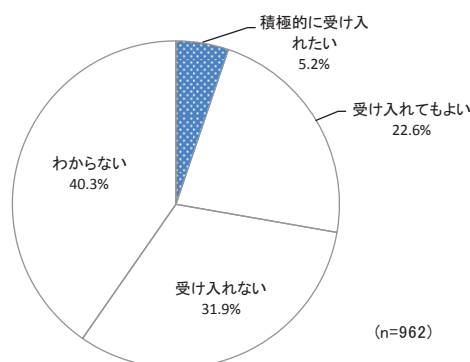
### (3) 今後のインターンシップ受け入れ意向

今後の学生インターンシップ受け入れ意向のある事業所の割合は、調査事業所計で「積極的に受け入れたい」が 5.2%、「受け入れてもよい」が 22.6%で、合わせて 27.8%となっている。一方、「受け入れない」は 31.9%、「わからない」は 40.3%となっている。

規模別にみると、規模が大きいほど今後学生インターンシップの受け入れ意向のある事業所の割合は高い傾向にあり、100～299人規模では 43.5%となっている。

産業別にみると、受け入れ意向のある事業所の割合は、学術研究、専門・技術サービス業で 60.9%と最も高く、次いで宿泊業、飲食サービス業で 38.6%、医療、福祉で 35.4%の順となっている。

図表 7-3 今後のインターンシップ受け入れ意向



		0%	10%	20%	30%	40%	50%	60%	70%	80%	90%	100%	受け入れ意向あり
調査事業所計 (H26年) (n=962)		5.2	22.6		31.9					40.3			27.8
規模	5～9人 (n=363)	4.1	17.6		37.5					40.8			21.7
	10～29人 (n=384)	3.9	24.0		32.0					40.1			27.9
	30～49人 (n=93)	4.3	29.0		24.7					41.9			33.3
	50～99人 (n=70)	10.0	27.1		21.4					41.4			37.1
	100～299人 (n=46)	17.4	26.1		19.6					37.0			43.5
	300人以上 (n=6)	16.7			50.0				16.7	16.7			66.7
	建設業 (n=167)	4.8	26.9		25.1					43.1			31.7
製造業 (n=275)	3.3	21.1		32.4					43.3			24.4	
情報通信業 (n=13)		23.1		30.8					46.2			23.1	
運輸業、郵便業 (n=23)	4.3	13.0		47.8					34.8			17.3	
卸売業、小売業 (n=123)	6.5	17.9		36.6					39.0			24.4	
金融業、保険業 (n=6)				50.0					50.0			0.0	
不動産業、物品賃貸業 (n=7)				71.4					28.6			0.0	
学術研究、専門・技術サービス業 (n=23)	17.4			43.5			17.4		21.7			60.9	
宿泊業、飲食サービス業 (n=44)	13.6	25.0		27.3					34.1			38.6	
生活関連サービス業、娯楽業 (n=17)	11.8	23.5							64.7			11.8	
教育、学習支援業 (n=14)	21.4			42.9					35.7			21.4	
医療、福祉 (n=124)	5.6	29.8		28.2					36.3			35.4	
サービス業(他に分類されないもの) (n=126)	3.2	20.6		37.3					38.9			23.8	

■積極的に受け入れたい □受け入れてもよい □受け入れない □わからない

※「受け入れ意向あり」は、「積極的に受け入れたい」と「受け入れてもよい」の合算。