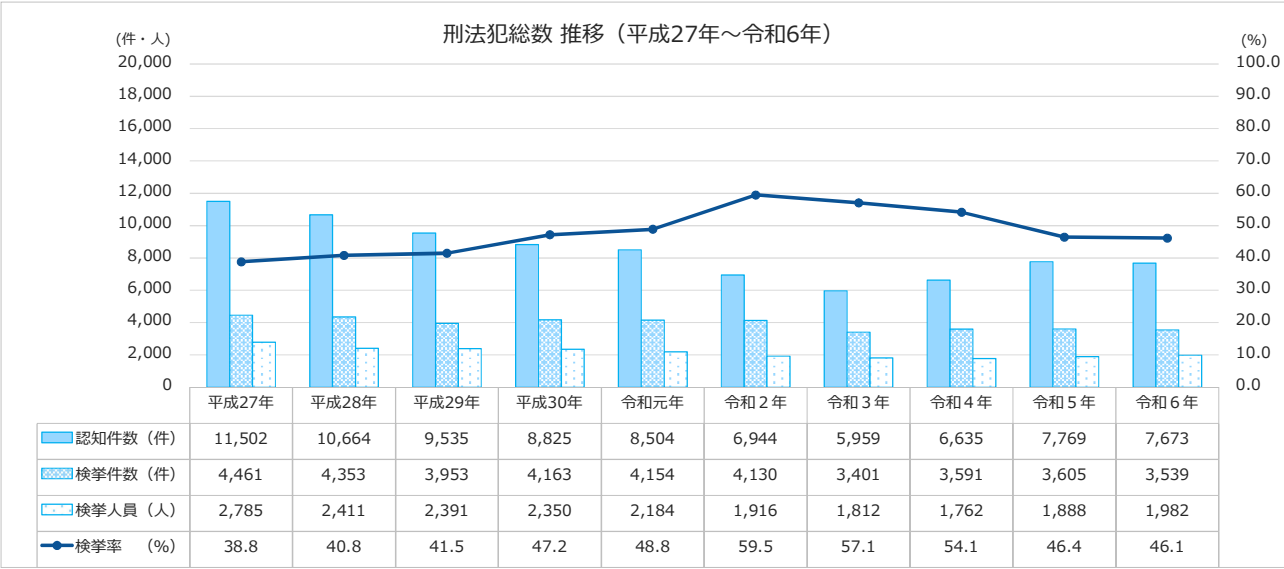
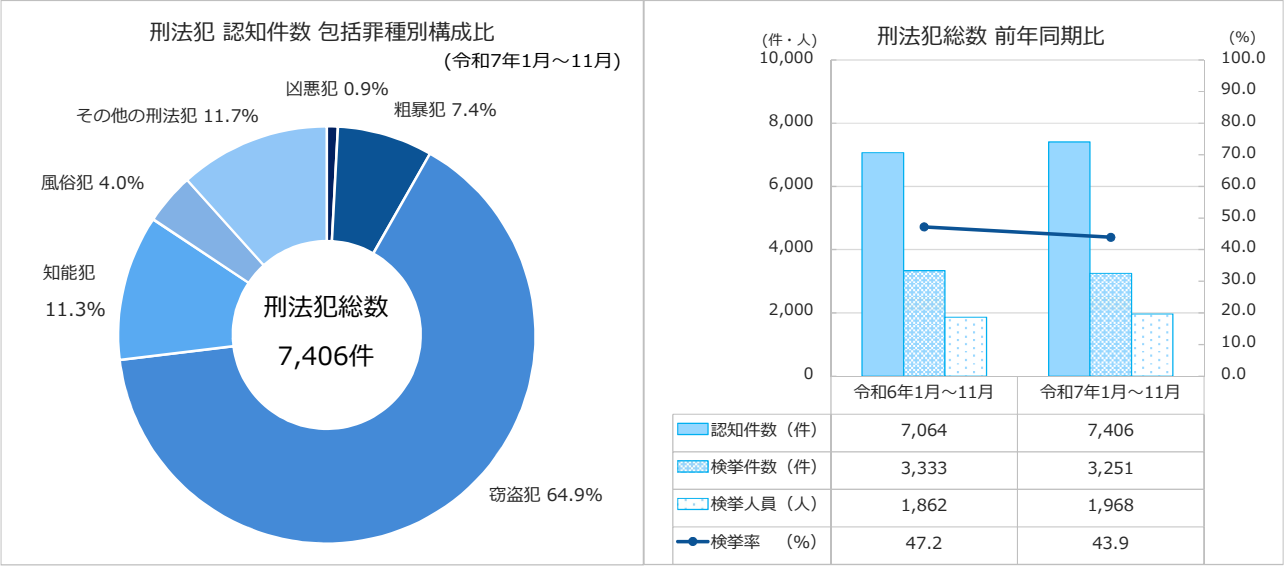


1 刑法犯総数

刑法犯 包括罪種別 認知・検挙状況

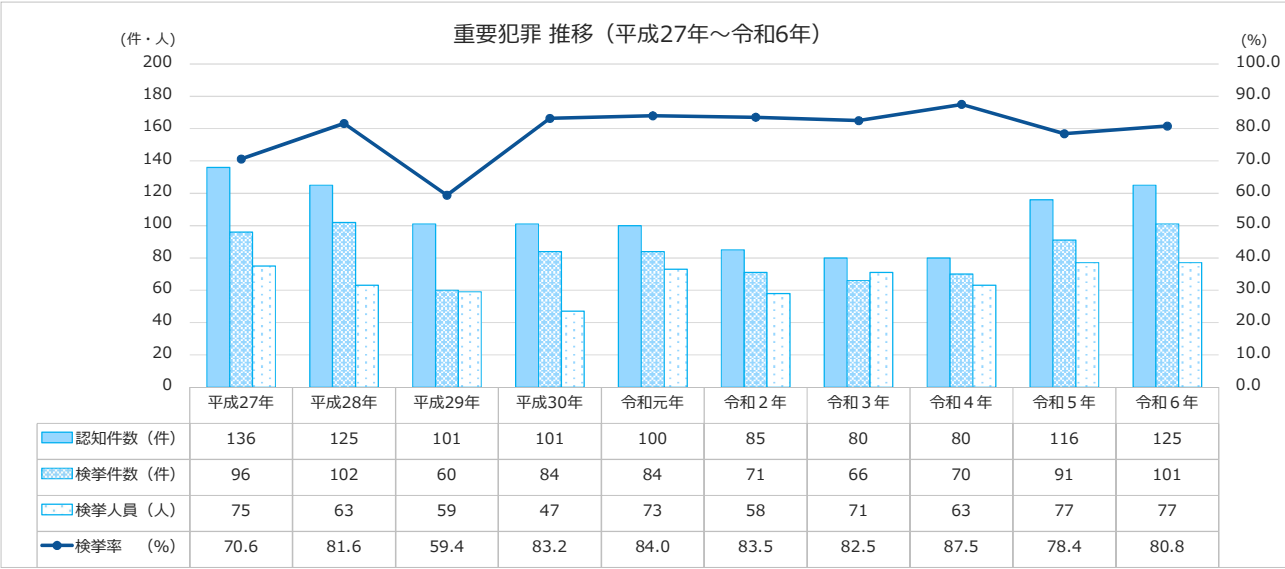
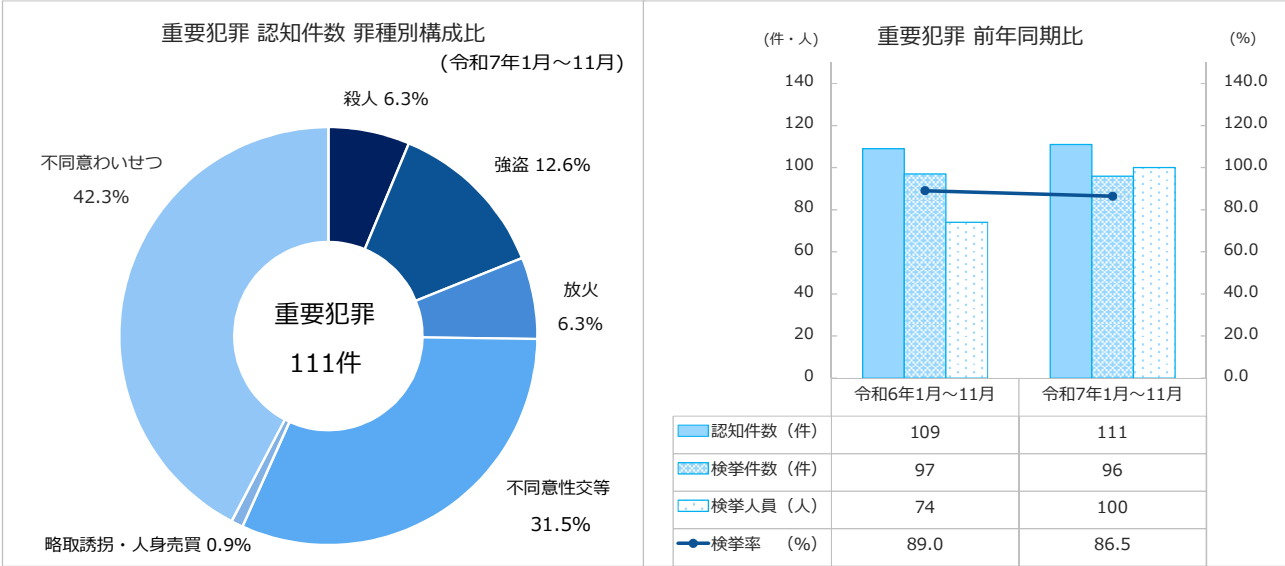
	認知件数				検挙件数				検挙率			検挙人員			
	令和7年	令和6年	増減		令和7年	令和6年	増減		令和7年	令和6年	増減	令和7年	令和6年	増減	
	1月～11月	1月～11月	件数	増減率	1月～11月	1月～11月	件数	増減率	1月～11月	1月～11月	(ポイント)	1月～11月	1月～11月	人員	増減率
刑法犯総数	7,406	7,064	342	4.8	3,251	3,333	-82	-2.5	43.9	47.2	-3.3	1,968	1,862	106	5.7
凶悪犯	63	52	11	21.2	57	46	11	23.9	90.5	88.5	2.0	65	37	28	75.7
粗暴犯	547	481	66	13.7	446	458	-12	-2.6	81.5	95.2	-13.7	442	466	-24	-5.2
窃盗犯	4,803	4,866	-63	-1.3	1,976	2,175	-199	-9.1	41.1	44.7	-3.6	1,080	944	136	14.4
知能犯	834	651	183	28.1	204	168	36	21.4	24.5	25.8	-1.3	104	111	-7	-6.3
風俗犯	294	220	74	33.6	274	184	90	48.9	93.2	83.6	9.6	100	101	-1	-1.0
その他の刑法犯	865	794	71	8.9	294	302	-8	-2.6	34.0	38.0	-4.0	177	203	-26	-12.8



2 重要犯罪

重要犯罪 罪種別 認知・検挙状況

	認知件数				検挙件数				検挙率			検挙人員			
	令和7年	令和6年	増減		令和7年	令和6年	増減		令和7年	令和6年	増減	令和7年	令和6年	増減	
	1月～11月	1月～11月	件数	増減率	1月～11月	1月～11月	件数	増減率	1月～11月	1月～11月	(ポイント)	1月～11月	1月～11月	人員	増減率
重 要 犯 罪	111	109	2	1.8	96	97	-1	-1.0	86.5	89.0	-2.5	100	74	26	35.1
殺 人	7	7	-	-	7	8	-1	-12.5	100.0	114.3	-14.3	7	7	-	-
強 盗	14	8	6	75.0	15	7	8	114.3	107.1	87.5	19.6	26	8	18	225.0
放 火	7	5	2	40.0	4	4	-	-	57.1	80.0	-22.9	5	3	2	66.7
不同意性交等	35	32	3	9.4	31	27	4	14.8	88.6	84.4	4.2	27	19	8	42.1
略取誘拐・人身売買	1	2	-1	-50.0	1	2	-1	-50.0	100.0	100.0	-	1	1	-	-
不同意わいせつ	47	55	-8	-14.5	38	49	-11	-22.4	80.9	89.1	-8.2	34	36	-2	-5.6

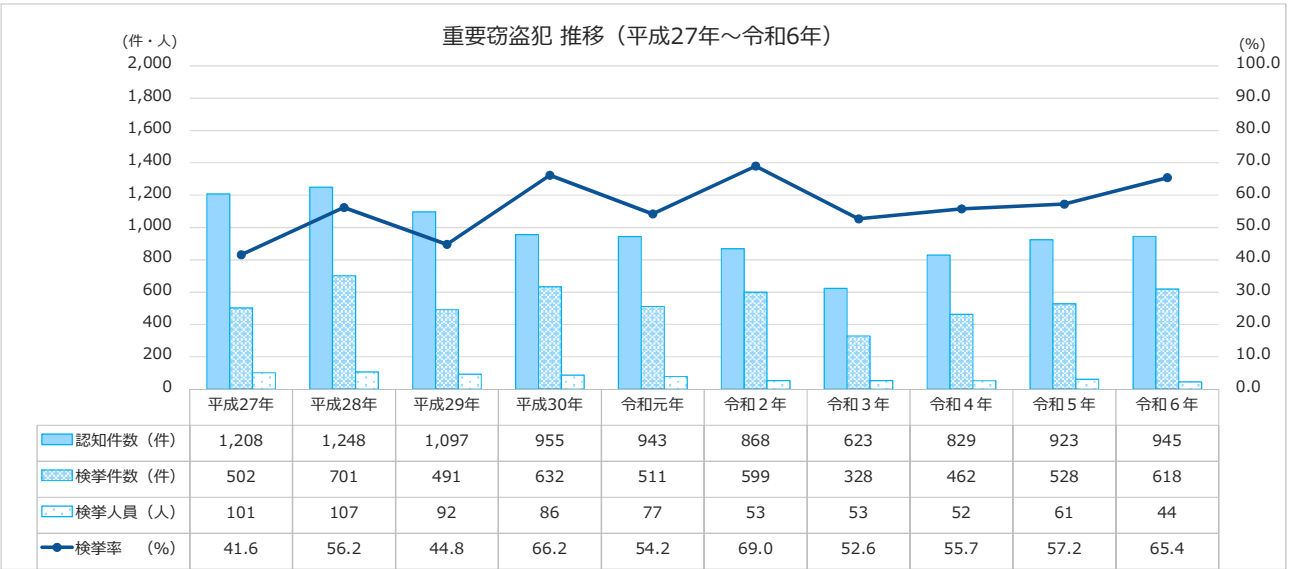
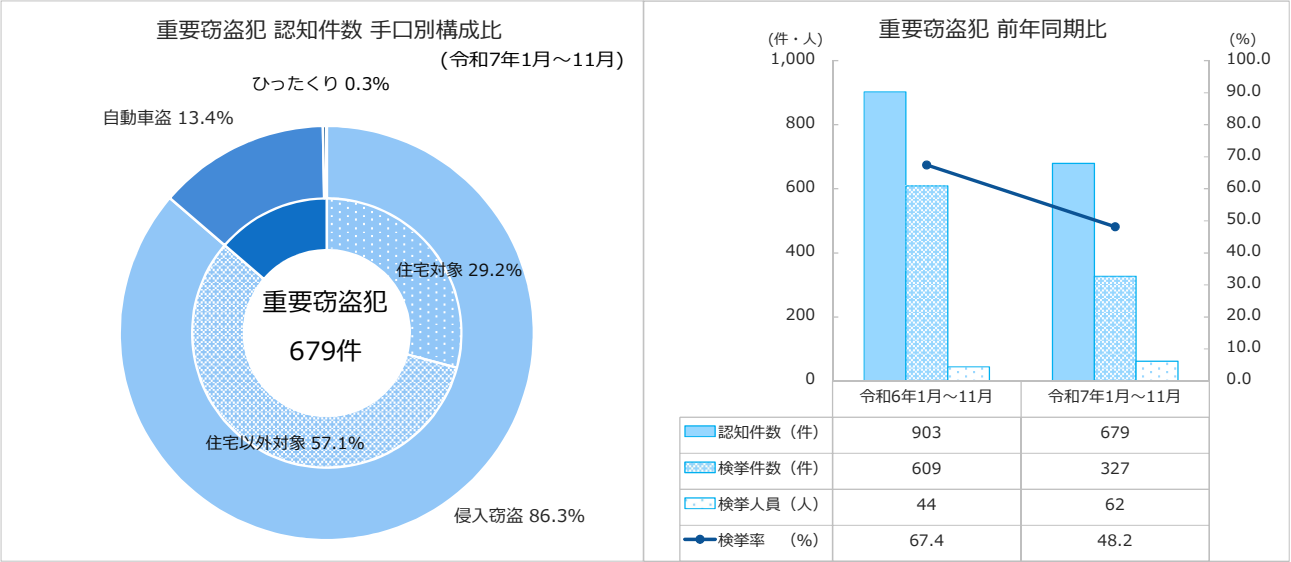


重要犯罪…殺人、強盗、放火、不同意性交等、略取誘拐・人身売買及び不同意わいせつ

3 重要窃盗犯

重要窃盗犯 手口別 認知・検挙状況

	認知件数				検挙件数				検挙率			検挙人員			
	令和7年	令和6年	増減		令和7年	令和6年	増減		令和7年	令和6年	増減	令和7年	令和6年	増減	
	1月～11月	1月～11月	件数	増減率	1月～11月	1月～11月	件数	増減率	1月～11月	1月～11月	(ポイント)	1月～11月	1月～11月	人員	増減率
重 要 窃 盗 犯	679	903	-224	-24.8	327	609	-282	-46.3	48.2	67.4	-19.2	62	44	18	40.9
侵 入 窃 盗	586	852	-266	-31.2	293	590	-297	-50.3	50.0	69.2	-19.2	45	36	9	25.0
住 宅 対 象	198	205	-7	-3.4	61	124	-63	-50.8	30.8	60.5	-29.7	12	11	1	9.1
住宅以外対象	388	647	-259	-40.0	232	466	-234	-50.2	59.8	72.0	-12.2	33	25	8	32.0
自 動 車 盗	91	48	43	89.6	31	18	13	72.2	34.1	37.5	-3.4	14	7	7	100.0
ひ っ た く り	2	1	1	100.0	1	-	1	-	50.0	-	50.0	1	-	1	-
す り	-	2	-2	-100.0	2	1	1	100.0	-	50.0	-50.0	2	1	1	100.0



重要窃盗犯…侵入窃盗、自動車盗、ひったくり及びすり
住宅対象 …空き巣、忍込み及び居空き

4 窃盗犯

窃盗犯 主要手口別 認知・検挙状況

	認知件数				検挙件数				検挙率			検挙人員			
	令和7年	令和6年	増減		令和7年	令和6年	増減		令和7年	令和6年	増減 (ポイント)	令和7年	令和6年	増減	
	1月～11月	1月～11月	件数	増減率	1月～11月	1月～11月	件数	増減率	1月～11月	1月～11月		1月～11月	1月～11月	人員	増減率
窃 盗 犯	4,803	4,866	-63	-1.3	1,976	2,175	-199	-9.1	41.1	44.7	-3.6	1,080	944	136	14.4
侵 入 窃 盗	586	852	-266	-31.2	293	590	-297	-50.3	50.0	69.2	-19.2	45	36	9	25.0
うち) 空き巣	132	139	-7	-5.0	50	73	-23	-31.5	37.9	52.5	-14.6	10	8	2	25.0
うち) 事務所荒し	26	39	-13	-33.3	19	21	-2	-9.5	73.1	53.8	19.3	7	2	5	250.0
うち) 出店荒し	49	45	4	8.9	34	21	13	61.9	69.4	46.7	22.7	5	3	2	66.7
乗 り 物 盗	1,388	1,217	171	14.1	107	96	11	11.5	7.7	7.9	-0.2	59	54	5	9.3
うち) 自転車盗	1,267	1,129	138	12.2	68	68	-	-	5.4	6.0	-0.6	41	40	1	2.5
非 侵 入 窃 盗	2,829	2,797	32	1.1	1,576	1,489	87	5.8	55.7	53.2	2.5	976	854	122	14.3
うち) 置き	194	166	28	16.9	94	83	11	13.3	48.5	50.0	-1.5	82	70	12	17.1
うち) 車上ねらい	261	250	11	4.4	79	114	-35	-30.7	30.3	45.6	-15.3	12	15	-3	-20.0
うち) 万引き	1,211	1,150	61	5.3	925	809	116	14.3	76.4	70.3	6.1	702	604	98	16.2

