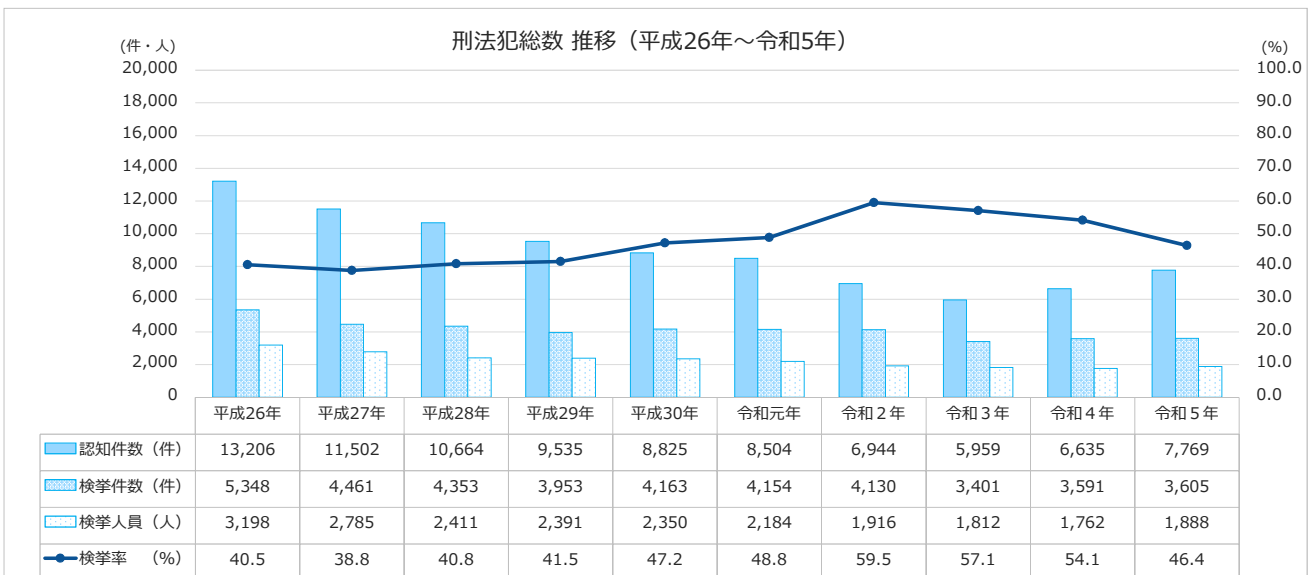
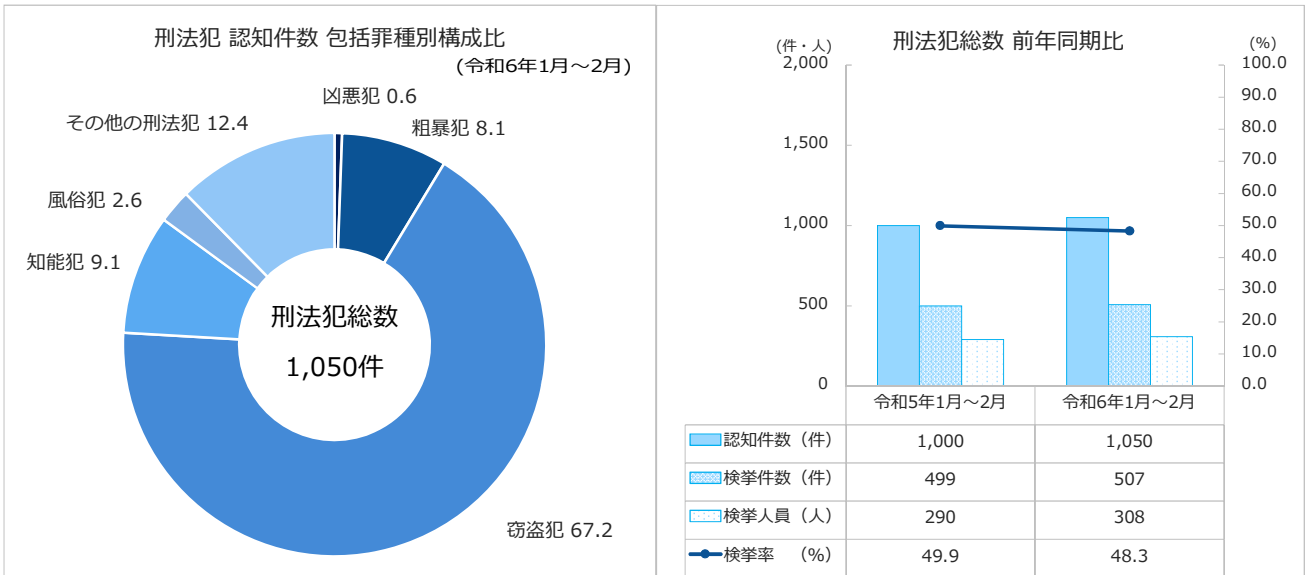


1 刑法犯総数

刑法犯 包括罪種別 認知・検挙状況

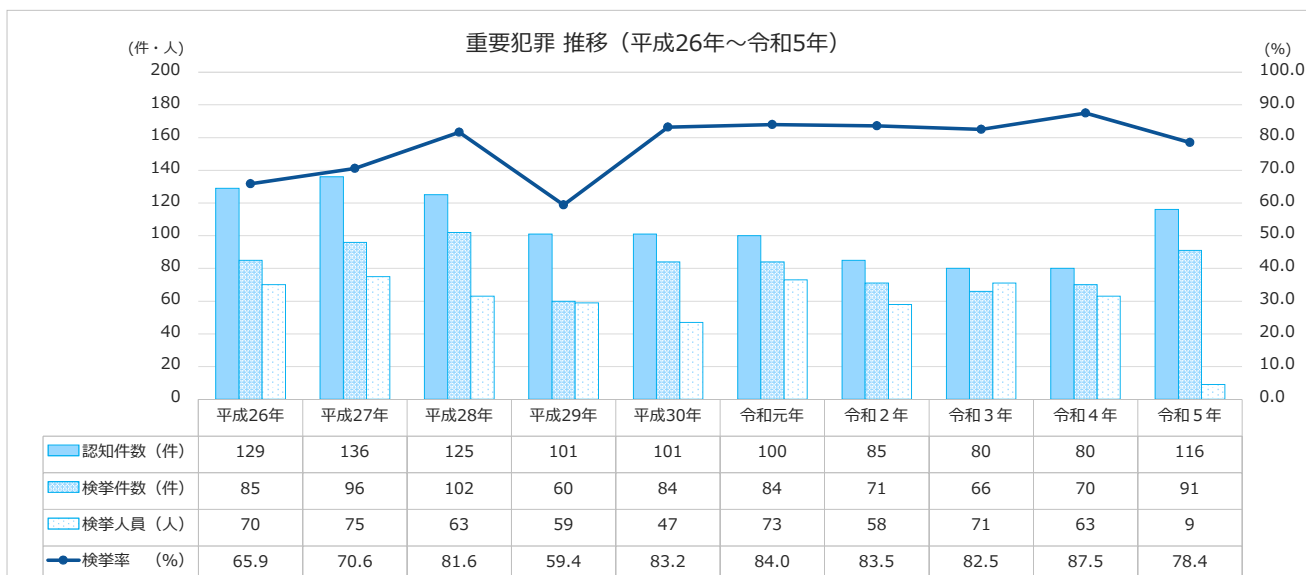
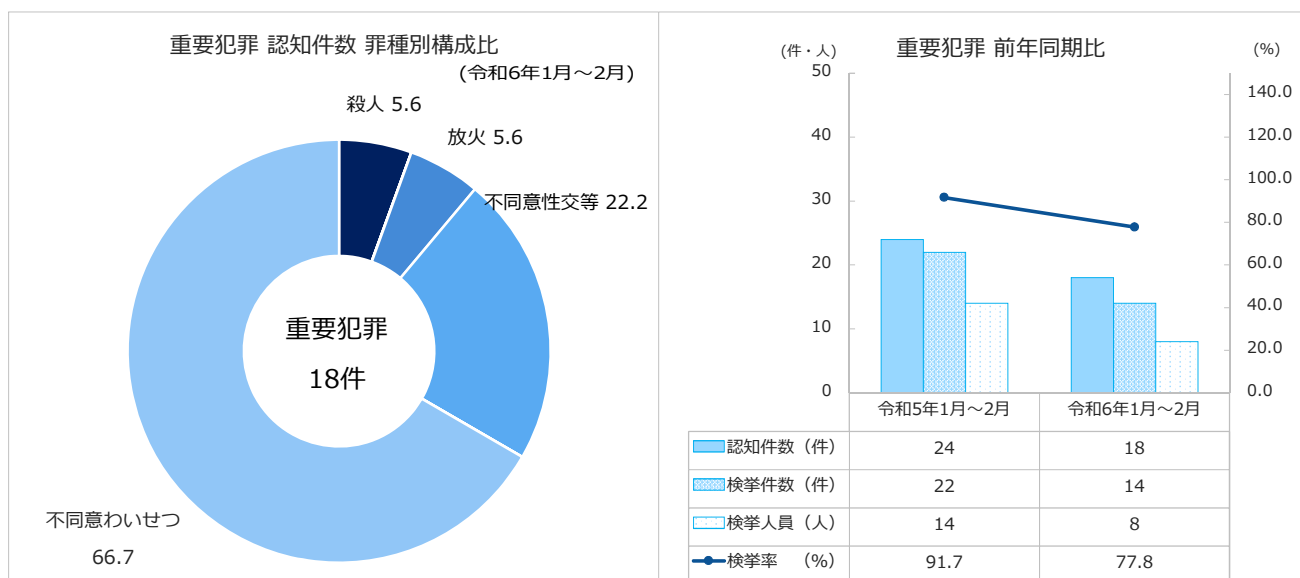
	認知件数				検挙件数				検挙率			検挙人員			
	令和6年	令和5年	増減		令和6年	令和5年	増減		令和6年	令和5年	増減 (ポイント)	令和6年	令和5年	増減	
	1月~2月	1月~2月	件数	増減率	1月~2月	1月~2月	件数	増減率	1月~2月	1月~2月		人員	増減率		
刑法犯総数	1,050	1,000	50	5.0	507	499	8	1.6	48.3	49.9	-1.6	308	290	18	6.2
凶悪犯	6	11	-5	-45.5	5	11	-6	-54.5	83.3	100.0	-16.7	2	7	-5	-71.4
粗暴犯	85	79	6	7.6	88	72	16	22.2	103.5	91.1	12.4	86	65	21	32.3
窃盗犯	706	683	23	3.4	317	322	-5	-1.6	44.9	47.1	-2.2	158	154	4	2.6
知能犯	96	60	36	60.0	25	35	-10	-28.6	26.0	58.3	-32.3	17	20	-3	-15.0
風俗犯	27	14	13	92.9	26	8	18	225.0	96.3	57.1	39.2	11	6	5	83.3
その他の刑法犯	130	153	-23	-15.0	46	51	-5	-9.8	35.4	33.3	2.1	34	38	-4	-10.5



2 重要犯罪

重要犯罪 罪種別 認知・検挙状況

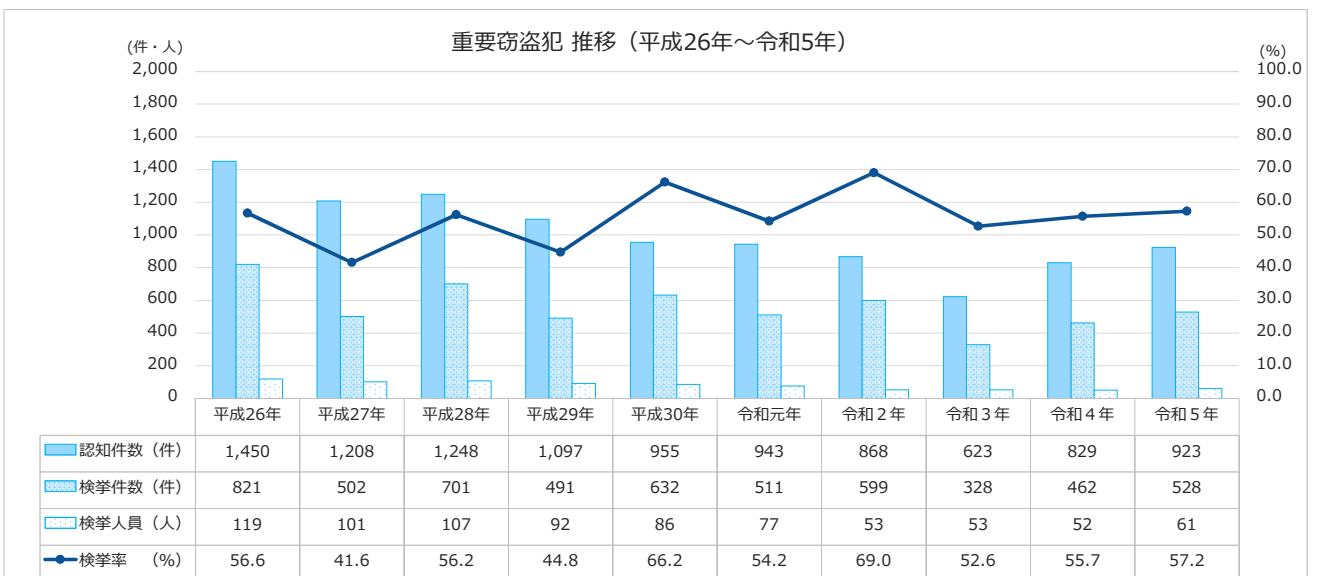
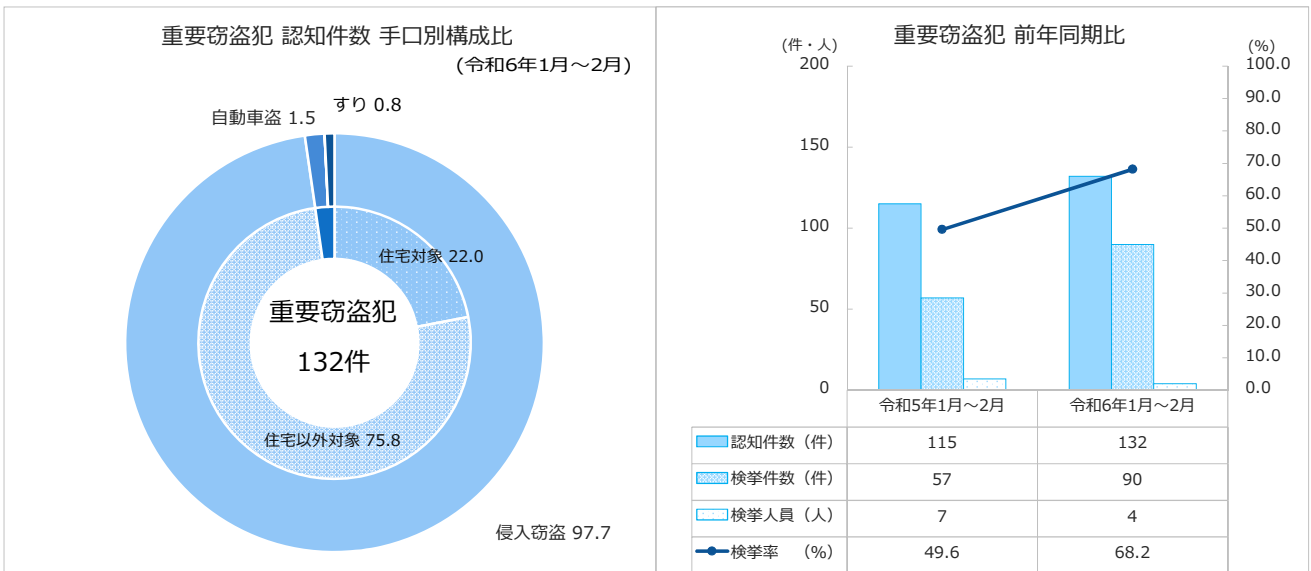
	認知件数				検挙件数				検挙率			検挙人員			
	令和6年	令和5年	増減		令和6年	令和5年	増減		令和6年	令和5年	増減 (ポイント)	令和6年	令和5年	増減	
	1月~2月	1月~2月	件数	増減率	1月~2月	1月~2月	件数	増減率	1月~2月	1月~2月		人員	増減率		
重要犯罪	18	24	-6	-25.0	14	22	-8	-36.4	77.8	91.7	-13.9	8	14	-6	-42.9
殺人	1	2	-1	-50.0	2	3	-1	-33.3	200.0	150.0	50.0	-	2	-2	-100.0
強盗	-	2	-2	-100.0	-	2	-2	-100.0	-	100.0	-100.0	-	-	-	-
放火	1	1	-	-	-	1	-1	-100.0	-	100.0	-100.0	-	1	-1	-100.0
不同意性交等	4	6	-2	-33.3	3	5	-2	-40.0	75.0	83.3	-8.3	2	4	-2	-50.0
略取誘拐・人身売買	-	2	-2	-100.0	-	3	-3	-100.0	-	150.0	-150.0	-	2	-2	-100.0
不同意わいせつ	12	11	1	9.1	9	8	1	12.5	75.0	72.7	2.3	6	5	1	20.0



3 重要窃盗犯

重要窃盗犯 手口別 認知・検挙状況

	認知件数				検挙件数				検挙率			検挙人員			
	令和6年	令和5年	増減		令和6年	令和5年	増減		令和6年	令和5年	増減 (ポイント)	令和6年	令和5年	増減	
	1月~2月	1月~2月	件数	増減率	1月~2月	1月~2月	件数	増減率	1月~2月	1月~2月		1月~2月	1月~2月	人員	増減率
重要窃盗犯	132	115	17	14.8	90	57	33	57.9	68.2	49.6	18.6	4	7	-3	-42.9
侵入窃盗	129	105	24	22.9	88	56	32	57.1	68.2	53.3	14.9	3	7	-4	-57.1
住宅対象	29	32	-3	-9.4	10	12	-2	-16.7	34.5	37.5	-3.0	-	1	-1	-100.0
住宅以外対象	100	73	27	37.0	78	44	34	77.3	78.0	60.3	17.7	3	6	-3	-50.0
自動車盗	2	10	-8	-80.0	1	1	-	-	50.0	10.0	40.0	-	-	-	-
ひったくり	-	-	-	-	-	-	-	-	-	-	-	-	-	-	-
すり	1	-	1	-	1	-	1	-	100.0	-	100.0	1	-	1	-



重要窃盗犯…侵入窃盗、自動車盗、ひったくり及びすり
住宅対象 …空き巣、忍込み及び居空き

4 窃盗犯

窃盗犯 主要手口別 認知・検挙状況

	認知件数				検挙件数				検挙率			検挙人員			
	令和6年	令和5年	増減		令和6年	令和5年	増減		令和6年	令和5年	増減 (ポイント)	令和6年	令和5年	増減	
	1月~2月	1月~2月	件数	増減率	1月~2月	1月~2月	件数	増減率	1月~2月	1月~2月		人員	増減率		
窃 盗 犯	706	683	23	3.4	317	322	-5	-1.6	44.9	47.1	-2.2	158	154	4	2.6
侵 入 窃 盗	129	105	24	22.9	88	56	32	57.1	68.2	53.3	14.9	3	7	-4	-57.1
うち) 空き巣	14	24	-10	-41.7	4	11	-7	-63.6	28.6	45.8	-17.2	-	1	-1	-100.0
うち) 事務所荒し	7	9	-2	-22.2	3	1	2	200.0	42.9	11.1	31.8	-	-	-	-
うち) 出店荒し	6	14	-8	-57.1	2	10	-8	-80.0	33.3	71.4	-38.1	-	3	-3	-100.0
乗 り 物 盗	125	111	14	12.6	16	16	-	-	12.8	14.4	-1.6	9	4	5	125.0
うち) 自転車盗	122	100	22	22.0	14	15	-1	-6.7	11.5	15.0	-3.5	7	4	3	75.0
非 侵 入 窃 盗	452	467	-15	-3.2	213	250	-37	-14.8	47.1	53.5	-6.4	146	143	3	2.1
うち) 置きき	21	22	-1	-4.5	15	13	2	15.4	71.4	59.1	12.3	10	14	-4	-28.6
うち) 車上ねらい	30	38	-8	-21.1	7	17	-10	-58.8	23.3	44.7	-21.4	3	5	-2	-40.0
うち) 万引き	236	233	3	1.3	133	172	-39	-22.7	56.4	73.8	-17.4	102	101	1	1.0

