

犯 罪 統 計 書

長野県の犯罪

令 和 6 年

(2 0 2 4 年)

長 野 県 警 察 本 部

刑 事 部 捜 査 支 援 分 析 課

凡 例

1 この統計書は、長野県における令和6年中の犯罪について、犯罪統計規則（昭和40年9月16日国家公安委員会規則第4号）等に基づき、県下各警察署から報告された資料により作成したものである。

2 本書の件数、人員の計上方法は、次のとおりである。

(1) 件数

原則として被疑者の行為数によって計上している。ただし、1人数件又は数人数件の場合で、一定の条件に該当するときは、包括1件とする等の計上方法をとっている。

(2) 人員

同一人が数罪を犯し、又は数人が数罪を犯した場合は、法定刑の最も重い罪（法定刑が同じときは主たる罪）につき1人又は数人として計上している。

3 予備罪等の一定の犯罪については、次のような計上方法をとっている。

(1) 未遂罪及び予備罪は、殺人予備罪を除き、それぞれの既遂の罪に含めている。

(2) 盗犯等ノ防止及処分ニ関スル法律第2条、第3条及び第4条に規定する罪は、その行為態様に応じ強盗又は窃盗の罪に含めている。

(3) 暴力行為等処罰ニ関スル法律第1条、第1条の2及び第1条の3に規定する罪は、その行為態様に応じ暴行、傷害、脅迫又は、器物損壊の罪に含めている。

(4) 組織的な犯罪の処罰及び犯罪収益の規制等に関する法律に規定する罪は、その行為態様に応じ殺人、脅迫、恐喝、詐欺、賭博、公務執行妨害、犯人蔵匿証拠隠滅、逮捕監禁、略取誘拐、信用毀損・威力業務妨害、建造物等損壊に含めている。

4 本書における用語等の意義は、次のとおりである。

(1) 用語

ア 刑法犯

刑法(明治40年法律第45号)に規定する罪(道路上の交通事故に係る第211条の罪を除く。)、並びに爆発物取締罰則(明治17年太政官布告第32号)、決闘罪ニ関スル件(明治22年法律第34号)、暴力行為等処罰ニ関スル法律(大正15年法律第60号)、盗犯等ノ防止及処分ニ関スル法律(昭和5年法律第9号)、航空機の強取等の処罰に関する法律(昭和45年法律第68号)、火災びんの使用等の処罰に関する法律(昭和47年法律第17号)、航空の危険を生じさせる行為等の処罰に関する法律(昭和49年法律第87号)、人質による強要行為等の処罰に関する法律(昭和53年法律第48号)、流通食品への毒物の混入等の防止等に関する特別措置法(昭和62年法律第103号)、サリン等による人身被害の防止に関する法律(平成7年法律第78号)、組織的な犯罪の処罰及び犯罪収益の規制等に関する法律(平成11年法律第136号)、公職にある者等の

あっせん行為による利得等の処罰に関する法律（平成 12 年法律第 130 号）、公衆等脅迫目的の犯罪行為のための資金等の提供等の処罰に関する法律（平成 14 年法律第 67 号）及び性的な姿態を撮影する行為等の処罰及び押収物に記録された性的な姿態の影像に係る電磁的記録の消去等に関する法律（令和 5 年法律第 67 号）に規定する罪をいう。

イ 特別法犯

刑法犯及び自動車の運転により人を死傷させる行為等の処罰に関する法律（平成 25 年法律第 86 号）を除くすべての犯罪（条例に規定するものを含む。）をいう。

ウ 包括罪種

刑法犯のうち、被害法益、犯罪態様等の観点から類似性の強い罪種を包括した分類名称をいう。
なお、包括罪種の名称及び内訳罪名の一覧は、別表のとおりである。

エ 重要犯罪・重要窃盗犯

治安情勢を観察する場合に、統計上、その指標となる犯罪として掲げるものをいう。

重要犯罪とは、殺人、強盗、放火、不同意性交等、略取誘拐・人身売買及び不同意わいせつの罪種をいう。

重要窃盗犯とは、窃盗犯のうち侵入盗、自動車盗、ひったくり及びすりの手口をいう。

オ 認知件数

警察において発生を認知した事件の数をいう。

カ 検挙件数

警察において検挙した事件の数をいい、特に断りのない限り、解決事件の件数を含む。

キ 検挙人員

警察において検挙した事件の被疑者の数をいい、解決事件に係る者を含まない。

ク 補導人員

警察において触法少年として補導した少年の数をいう。

ケ 解決事件（件数）

刑法犯として認知され、既に統計に計上されている事件であって、これを捜査した結果、刑事責任無能力者の行為であること、基本事実がないことその他の理由により犯罪が成立しないこと又は訴訟条件・処罰条件を欠くことが確認された事件（件数）をいう。

コ 非少年事件・少年事件・20 歳以上の者と少年の共犯事件

非少年事件とは 20 歳以上の者が犯した事件をいい、少年事件とは 14 歳以上 20 歳未満の者が犯した事件をいい、両者の共犯事件を 20 歳以上の者と少年の共犯事件という。

サ 犯罪少年

特に断りのない限り、犯行時及び処理時の年齢がともに 14 歳以上 20 歳未満の少年をいう。

シ 触法少年

14 歳未満で刑罰法令に触れる行為をした少年をいう。

ス 既届（事件）

犯罪の発生について、警察が認知する以前に被害者又はその代理人等から自発的に警察に届出のあったこと（事件）をいう。

セ 検挙地計上方式

検挙事件の発生地が自署（県）管内又は他署（県）管内であることを問わず、現実に検挙処理した警察署（県）の検挙件数として取り扱う方法をいう。この統計書では特に注釈のない限り、すべて検挙地計上方式によっている。

ソ 発生地計上方式

自署（県）管内の発生事件がどれだけ検挙されたかを調査する統計方法で検挙処理署（県）が自署（県）又は他署（県）であることを問わず、自署（県）管内発生事件の検挙件数を計上する方法をいう。

タ 検挙率

認知件数に対する検挙件数の割合を百分比で表したものをいい、その算式は次による。

$$\frac{\text{検挙件数（解決事件を含む。）}}{\text{認知件数}} \times 100$$

チ 犯罪率

一定人口に対する犯罪の認知件数をいう。

ツ 来日外国人

我が国に存在する外国人のうち、いわゆる定着居住者（永住者、永住者の配偶者等及び特別永住者）、在日米軍関係者及び在留資格不明の者以外の外国人をいう。

テ 特別な名称について

- (ア) 嬰 児 殺 1 年未満の乳児を殺害（未遂を含む）したものをいう。
- (イ) 侵 入 盗 住宅又は住宅以外の建物に侵入し、金品を窃取するものをいう。
- (ウ) 乗り物盗 自動車、オートバイ又は自転車を窃取するものをいう。
- (エ) 非侵入盗 侵入盗及び乗り物盗以外の窃盗をいう。

(2) その他

ア この統計書に使用されている年次は、すべて暦年である。

イ 本資料の構成比については、四捨五入した数値であるため、合計の数値と内訳の数値の計が一致しない場合がある。

5 この統計書についての連絡先は、次のとおりである。

〒380-8510 長野市大字南長野字幅下 692 番地 2

長野県警察本部刑事部捜査支援分析課

電話 026-233-0110

別 表

包括罪種の名称及び内訳罪名

(包括罪名)	(罪 種)	(内 訳 罪 名)
凶 悪 犯	殺 人……………	殺人罪、嬰兒殺、殺人予備罪、自殺関与罪
	強 盗……………	強盗殺人罪（致死を含む。）、強盗傷人罪、強盗・不同意性交等罪（致死を含む。）、強盗罪・準強盗罪（強盗予備、事後強盗、昏酔強盗）
	放 火……………	放火罪、延焼罪、放火予備罪、消火妨害罪
	不同意性交等……………	不同意性交等罪（致死傷を含む。）、監護者性交等罪
粗 暴 犯	凶器準備集合……………	凶器準備集合罪、凶器準備結集罪
	暴 行……………	暴行罪
	傷 害……………	傷害罪、傷害致死罪、現場助勢罪
	脅 迫……………	脅迫罪、強要罪
	恐 喝……………	恐喝罪
窃 盗 犯	窃 盗……………	窃盗罪
知 能 犯	詐 欺……………	詐欺罪、準詐欺罪、電子計算機使用詐欺罪
	横 領……………	横領罪、業務上横領罪
	偽 造……………	通貨偽造罪、文書偽造罪、支払用カード偽造罪、有価証券偽造罪、印章偽造罪
	汚 職……………	賄賂罪（収賄罪・贈賄罪）、職権濫用罪（致死傷を含む。）、
	あっせん利得処罰法……………	公職にある者等のあっせん行為による利得等の処罰に関する法律に規定する罪
	背 任……………	背任罪
風 俗 犯	賭 博……………	普通賭博罪、常習賭博罪、賭博開帳等罪
	わいせつ……………	不同意わいせつ罪（致死傷を含む。）、監護者わいせつ、公然わいせつ罪、わいせつ物頒布等罪、十六歳未満の者に対する面会要求等罪
	性的姿態撮影……………	性的な姿態を撮影する行為等の処罰及び押収物に記録された性的な姿態の影像に係る電磁的記録の消去等に関する法律に規定する罪
そ の 他 刑 法 犯	上記以外の罪種	

目 次

令和 6 年の犯罪情勢

令和 6 年の犯罪主要項目	3
令和 6 年の犯罪概況	4
第 1 重要犯罪・重要窃盗犯	4
1 重要犯罪	4
2 重要窃盗犯	8
第 2 刑法犯	12
1 認知状況	12
(1) 概況	12
(2) 罪種別にみた認知状況	14
(3) 警察署別認知状況	27
(4) 市町村別認知件数	28
2 犯罪の被害状況	30
(1) 生命・身体被害	30
(2) 財産被害	32
3 検挙状況	33
(1) 概況	33
(2) 罪種別にみた検挙状況	36
第 3 特別法犯	40
第 4 暴力団犯罪	41
第 5 来日外国人犯罪	42

統計図表

1 警察署別刑法犯犯罪率状況	47
2 都道府県別刑法犯認知件数	48
3 警察署別刑法犯認知件数	49
4 窃盗主要手口別認知件数	50
5 侵入窃盗認知件数の構成比	51
6 財産犯被害額罪種別構成比及び被害額・被害回復額年次別推移	52
7 刑法犯検挙人員犯行時の年齢別構成比	53
8 特別法犯検挙件数・検挙人員の推移及び法令別構成比	54

刑法犯統計総合表

第1表 年次別重要犯罪・重要窃盗犯罪種等別認知・検挙状況	57
第2表 年次別刑法犯包括罪種別認知・検挙状況	58
第3表 年次別刑法犯罪種別認知件数	60
第4表 年次別刑法犯罪種別検挙件数及び検挙率	62
第5表 年次別刑法犯罪種別検挙人員・うち少年人員及び少年比率	64
第6表 刑法犯認知・検挙状況	66
第7表 刑法犯罪種別既遂未遂等別認知・検挙件数、検挙人員及び死傷被害者数	68

第8表	刑法犯認知・検挙件数及び検挙人員(警察署別)	70
第9表	刑法犯、窃盗犯の認知・検挙状況前年比較(警察署別)	72
第10表	刑法犯罪種別認知・検挙状況(警察署別)	74
第11表	刑法犯罪種別発生曜日別認知件数	80
第12表	刑法犯包括罪種・市町村別認知(発生)件数	81
第13表	刑法犯罪種別認知の端緒別認知件数	84
第14表	刑法犯罪種別被害者の年齢・性別認知件数	88
第15表	刑法犯罪種別被害者の職業別認知件数	92
第16表	刑法犯罪種別発生場所別認知件数	98
第17表	刑法犯罪種別主たる被疑者の犯行時の年齢別検挙件数	104
第18表	刑法犯罪種別主たる被疑者の逃走時の交通手段別検挙件数	108
第19表	刑法犯罪種別被疑者特定の端緒を得た係別検挙人員	110
第20表	刑法犯罪種別身柄措置・送致別検挙人員	112
第21表	刑法犯警察署別身柄措置・送致別検挙人員	114
第22表	刑法犯罪種別被疑者を逮捕した係別検挙人員	116
第23表	刑法犯罪種別犯行時の年齢別検挙人員	118
第24表	刑法犯罪種別主たる被疑者の犯行の動機・原因別検挙件数	122
第25表	外国人による刑法犯罪種・被疑者の国籍別検挙件数	124
第26表	外国人による刑法犯罪種・被疑者の国籍別検挙人員	126
第27表	来日外国人による刑法犯罪種・被疑者の国籍別検挙件数	128
第28表	来日外国人による刑法犯罪種・被疑者の国籍別検挙人員	130
第29表	刑法犯罪種別認知・検挙状況	132
第30表	刑法犯罪種別死傷被害者数	134
第31表	刑法犯罪種別財産犯被害額・被害回復額	135
第32表	刑法犯警察署別死傷被害者数及び財産犯被害額・被害回復額	136
第33表	刑法犯罪種別被疑者と被害者との関係別検挙件数	138
第34表	刑法犯罪種別非少年・少年事件別共犯形態別検挙件数	140
第35表	刑法犯罪種別初犯者・再犯者別再犯者の前回処分別検挙人員	144
第36表	刑法犯罪種別被疑者の犯行府県数別検挙人員	146
第37表	刑法犯罪種別犯行時の職業別検挙人員	148
第38表	年次別刑法犯総数認知・検挙状況(警察署別)	154

窃盗犯関係表

第39表	年次別窃盗犯手口別認知件数	158
第40表	年次別窃盗犯手口別検挙件数及び検挙率	160
第41表	年次別窃盗犯手口別検挙人員及び少年比率	162
第42表	窃盗犯手口別認知・検挙状況(警察署別)	164
第43表	窃盗犯手口別発生曜日別認知件数	172
第44表	窃盗犯手口別発生場所別認知件数	173
第45表	窃盗犯身柄措置・送致別検挙人員(警察署別)	180
第46表	窃盗犯手口別主たる被疑者の犯行時の年齢別検挙件数	182
第47表	窃盗犯手口別身柄措置・送致別検挙人員	184

第48表	窃盗犯手口別犯行時の職業別検挙人員	186
第49表	窃盗犯手口別犯行時の年齢別検挙人員	192
少年関係表		
第50表	年次別刑法犯年齢・学職別犯罪少年、触法少年検挙・補導人員	198
第51表	刑法犯罪種別年齢・学職別犯罪少年、触法少年検挙・補導人員	200
第52表	窃盗犯手口別年齢・学職別犯罪少年、触法少年検挙・補導人員	204
第53表	刑法犯罪種別身柄措置・送致別犯罪少年検挙人員	208
第54表	刑法犯罪種別初犯者・再犯者別前回処分別犯罪少年検挙・補導人員	210
第55表	刑法犯罪種別非行場所別犯罪少年検挙・補導人員	212
特別法犯関係表		
第56表	年次別特別法犯主要法令別検挙件数及び検挙人員	218
第57表	特別法犯違反法令別取締・検挙件数及び検挙人員	220
第58表	特別法犯法令別取締・検挙件数及び検挙人員(警察署別)	222
暴力団犯罪関係表		
第59表	年次別暴力団犯罪(刑法犯・特別法犯)検挙件数及び検挙人員	228
第60表	暴力団等犯罪検挙件数・検挙人員(警察署別)	230
第61表	暴力団犯罪地位別検挙件数・検挙人員(警察署別)	232
第62表	暴力団犯罪刑法犯罪種別系列別検挙件数・検挙人員	234
全国統計表		
第63表	重要犯罪・重要窃盗犯認知・検挙件数・検挙人員増減比較	239
第64表	重要犯罪都道府県別認知・検挙件数・検挙人員増減比較	240
第65表	重要窃盗犯都道府県別認知・検挙件数・検挙人員増減比較	241
第66表	刑法犯都道府県別包括罪種別認知・検挙件数・検挙人員前年比較	242

令和 6 年の犯罪情勢

令和 6 年の犯罪主要項目

区 分 項 目		単位	摘 要	構成比 (%)	前年比較	備 考
刑 法 犯	認 知 件 数	件	7,673		-96	全国順位第24位 1日平均約21件発生
	犯罪率（人口1,000人当たり）	//	3.9			全国平均6.0件
	検 挙 件 数	//	3,539		-66	
	検 挙 人 員	計	1,982	100.0	94	逮 捕 399人
		うち) 女	453	22.9	-17	身柄送致 371 書類送致 28
		20 歳 以 上 の 者	1,771	89.4	34	
		うち) 女	414	20.9	-38	身柄不拘束 1,583人
		少 年	211	10.6	60	書類送致 929人 少年簡易送致 39人
		うち) 女	39	2.0	21	微罪処分 615人
	触 法 少 年		94		4	
	死 傷 被 害 者	死 者	14	100.0	-3	県民約7,252人に1人が被害
		うち) 女	7	50.0	-1	
		負 傷 者	260	100.0	4	
		うち) 女	91	35.0	8	
	財 産 犯 被 害 額		千円 5,174,785	100.0	1,937,909	強盗、恐喝、窃盗、詐欺、 横領、背任、占有離脱物横領、 不動産侵奪
	うち) 回復額		// 225,885	4.4	165,672	
特 別 法 犯	検 挙 件 数	件	609		-50	交通法令違反を除く。
	検 挙 人 員	人	521	100.0	-74	
	うち) 少年	//	44	8.4	-10	
暴 力 団 犯 罪	検 挙 件 数	件	301	100.0	-21	ゴロ総会屋等を除く。
	刑 法 犯	//	248	82.4	25	
	特 別 法 犯	//	53	17.6	-46	
	検 挙 人 員	人	127	100.0	-32	
	刑 法 犯	//	87	68.5	-14	
	特 別 法 犯	//	40	31.5	-18	

令和6年の犯罪概況

第1 重要犯罪・重要窃盗犯

1 重要犯罪

認知・検挙状況

令和6年における県下の重要犯罪（殺人、強盗、放火、不同意性交等、略取誘拐・人身売買及び不同意わいせつをいう。）の認知件数は125件、検挙件数は101件、検挙人員は77人で、前年に比べ、認知件数は9件（7.8%）、検挙件数は10件（11.0%）増加し、検挙人員は前年と同数であった。

検挙率は80.8%で、前年に比べ2.4ポイント上昇している。

認知件数を罪種別にみると、殺人は8件、強盗は10件、放火は6件、不同意性交等は37件、略取誘拐・人身売買は3件、不同意わいせつは61件で、前年に比べ、不同意性交等は7件（23.3%）、不同意わいせつは9件（17.3%）、増加し、殺人は3件（27.3%）、強盗は2件（16.7%）、放火は1件（14.3%）、略取誘拐・人身売買は1件（25.0%）減少している。

認知件数の過去5年間の推移をみると、全国、関東管区、本県とも令和3年まで減少後、令和4年に増加へと転じ、令和6年は過去5年で最も件数が多い。

本県は令和5年に100件を上回り、令和6年はさらに増加して120件を超えた。

第1表 重要犯罪認知・検挙状況

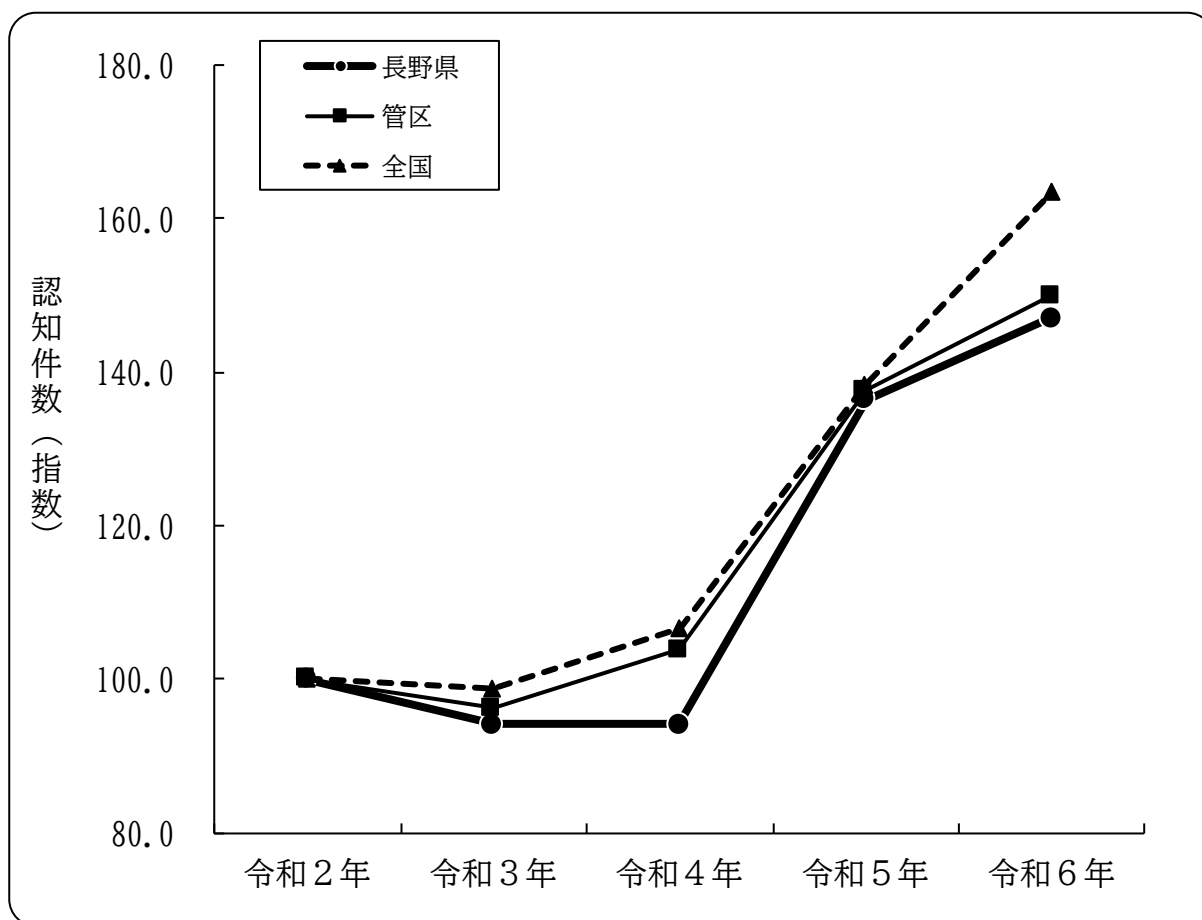
区 分	認 知 件 数		検 挙 件 数		検 挙 率 %		検 挙 人 員		う ち) 少 年	
	令和6年	前年比	令和6年	前年比	令和6年	前年比	令和6年	前年比	令和6年	前年比
総 数	125	9 7.8%	101	10 11.0%	80.8	2.4 ポイント	77	- -	9	- -
殺 人	8	-3 -27.3%	9	-3 -25.0%	112.5	3.4 ポイント	8	-1 -11.1%	-	-1 -100.0%
強 盗	10	-2 -16.7%	7	-6 -46.2%	70.0	-38.3 ポイント	8	-4 -33.3%	2	1 100.0%
放 火	6	-1 -14.3%	5	-2 -28.6%	83.3	-16.7 ポイント	3	-5 -62.5%	-	- -
不 同 意 性 交 等	37	7 23.3%	29	6 26.1%	78.4	1.7 ポイント	21	5 31.3%	4	- -
略 取 誘 拐 ・ 人 身 売 買	3	-1 -25.0%	2	-3 -60.0%	66.7	-58.3 ポイント	1	-3 -75.0%	-	-1 -100.0%
不 同 意 わ い せ つ	61	9 17.3%	49	18 58.1%	80.3	20.7 ポイント	36	8 28.6%	3	1 50.0%

注：「重要犯罪」とは、殺人、強盗、放火、不同意性交等、略取誘拐・人身売買及び不同意わいせつの罪種をいう。

第2表

重要犯罪認知件数（指数）の年次別推移（過去5年間）

令和2年～令和6年



区 分		令和2年	令和3年	令和4年	令和5年	令和6年
長野県	認知件数	85	80	80	116	125
	指数	100.0	94.1	94.1	136.5	147.1

関東管区	認知件数	2,578	2,482	2,676	3,548	3,866
	指数	100.0	96.3	103.8	137.6	150.0

全国	認知件数	8,935	8,821	9,535	12,372	14,614
	指数	100.0	98.7	106.7	138.5	163.6

第3表 警察署別 重要犯罪 認知・検挙件数、検挙人員（前年比較）

区 分	認 知 件 数				検 挙 件 数			
	令和6年	令和5年	増 減		令和6年	令和5年	増 減	
			件 数	率 %			件 数	率 %
総 数	125	116	9	7.8	101	91	10	11.0
長 野 中 央	25	11	14	127.3	23	13	10	76.9
飯 山	1	3	-2	-66.7	-	4	-4	-100.0
中 野	-	4	-4	-100.0	1	4	-3	-75.0
須 坂	3	2	1	50.0	3	1	2	200.0
長 野 南	3	2	1	50.0	2	2	-	-
千 曲	1	4	-3	-75.0	-	3	-3	-100.0
上 田	14	10	4	40.0	8	8	-	-
小 諸	2	5	-3	-60.0	8	4	4	100.0
佐 久	10	10	-	-	5	8	-3	-37.5
軽 井 沢	2	1	1	100.0	2	-	2	-
茅 野	1	4	-3	-75.0	1	4	-3	-75.0
諏 訪	4	7	-3	-42.9	4	6	-2	-33.3
岡 谷	7	1	6	600.0	6	1	5	500.0
伊 那	4	4	-	-	3	3	-	-
駒 ケ 根	2	4	-2	-50.0	2	4	-2	-50.0
飯 田	5	2	3	150.0	4	1	3	300.0
阿 南	-	-	-	-	-	-	-	-
木 曾	1	1	-	-	-	1	-1	-100.0
塩 尻	2	8	-6	-75.0	2	4	-2	-50.0
松 本	21	24	-3	-12.5	20	14	6	42.9
安 曇 野	15	5	10	200.0	6	4	2	50.0
大 町	2	4	-2	-50.0	1	2	-1	-50.0

注：「重要犯罪」とは、殺人、強盗、放火、不同意性交等、略取誘拐・人身売買及び不同意わいせつの罪種をいう。

検 挙 率 %			検 挙 人 員				う ち) 少 年			
令和 6 年	令和 5 年	増減 ポ イ ント	令和 6 年	令和 5 年	増 減		令和 6 年	令和 5 年	増 減	
					人 員	率 %			人 員	率 %
80.8	78.4	2.4	77	77	-	-	9	9	-	-
92.0	118.2	-26.2	9	13	-4	-30.8	2	1	1	100.0
-	133.3	-133.3	-	2	-2	-100.0	-	1	-1	-100.0
-	100.0	-	1	3	-2	-66.7	-	-	-	-
100.0	50.0	50.0	4	2	2	100.0	1	-	1	-
66.7	100.0	-33.3	2	2	-	-	-	-	-	-
-	75.0	-75.0	-	2	-2	-100.0	-	-	-	-
57.1	80.0	-22.9	7	6	1	16.7	-	-	-	-
400.0	80.0	320.0	4	3	1	33.3	2	1	1	100.0
50.0	80.0	-30.0	5	7	-2	-28.6	-	2	-2	-100.0
100.0	-	100.0	2	-	2	-	-	-	-	-
100.0	100.0	-	-	4	-4	-100.0	-	-	-	-
100.0	85.7	14.3	4	6	-2	-33.3	-	1	-1	-100.0
85.7	100.0	-14.3	6	1	5	500.0	-	-	-	-
75.0	75.0	-	4	3	1	33.3	2	-	2	-
100.0	100.0	-	1	3	-2	-66.7	-	-	-	-
80.0	50.0	30.0	4	2	2	100.0	-	-	-	-
-	-	-	-	-	-	-	-	-	-	-
-	100.0	-100.0	-	1	-1	-100.0	-	-	-	-
100.0	50.0	50.0	1	3	-2	-66.7	-	-	-	-
95.2	58.3	36.9	20	11	9	81.8	1	2	-1	-50.0
40.0	80.0	-40.0	2	2	-	-	1	1	-	-
50.0	50.0	-	1	1	-	-	-	-	-	-

2 重要窃盗犯

認知・検挙状況

令和6年における県下の重要窃盗犯（窃盗犯のうち、侵入窃盗、自動車盗、ひったくり及びすりの手口をいう。）の認知件数は945件、検挙件数は618件、検挙人員は44人で、前年に比べ、認知件数は22件(2.4%)、検挙件数は90件(17.0%)増加し、検挙人員は17人(27.9%)減少している。

検挙人員のうち少年の占める割合は4.5%であった。

検挙率は65.4%で、前年に比べ8.2ポイント上昇している。

認知件数を手口別にみると、侵入窃盗は883件、自動車盗は58件、ひったくりは1件、すりは3件で、前年に比べ、侵入窃盗は35件(4.1%)増加し、自動車盗は7件(10.8%)、ひったくりは3件(75.0%)、すりは3件(50.0%)減少した。

認知件数の過去5年間の推移をみると、全国、関東管区、本県とも令和3年に減少後、令和5年まで増加していたが、令和6年は減少している。令和2年と比較すると、全国は概ね同数であり、関東管区及び本県は約1割上昇した。

第4表

重要窃盗犯認知・検挙状況

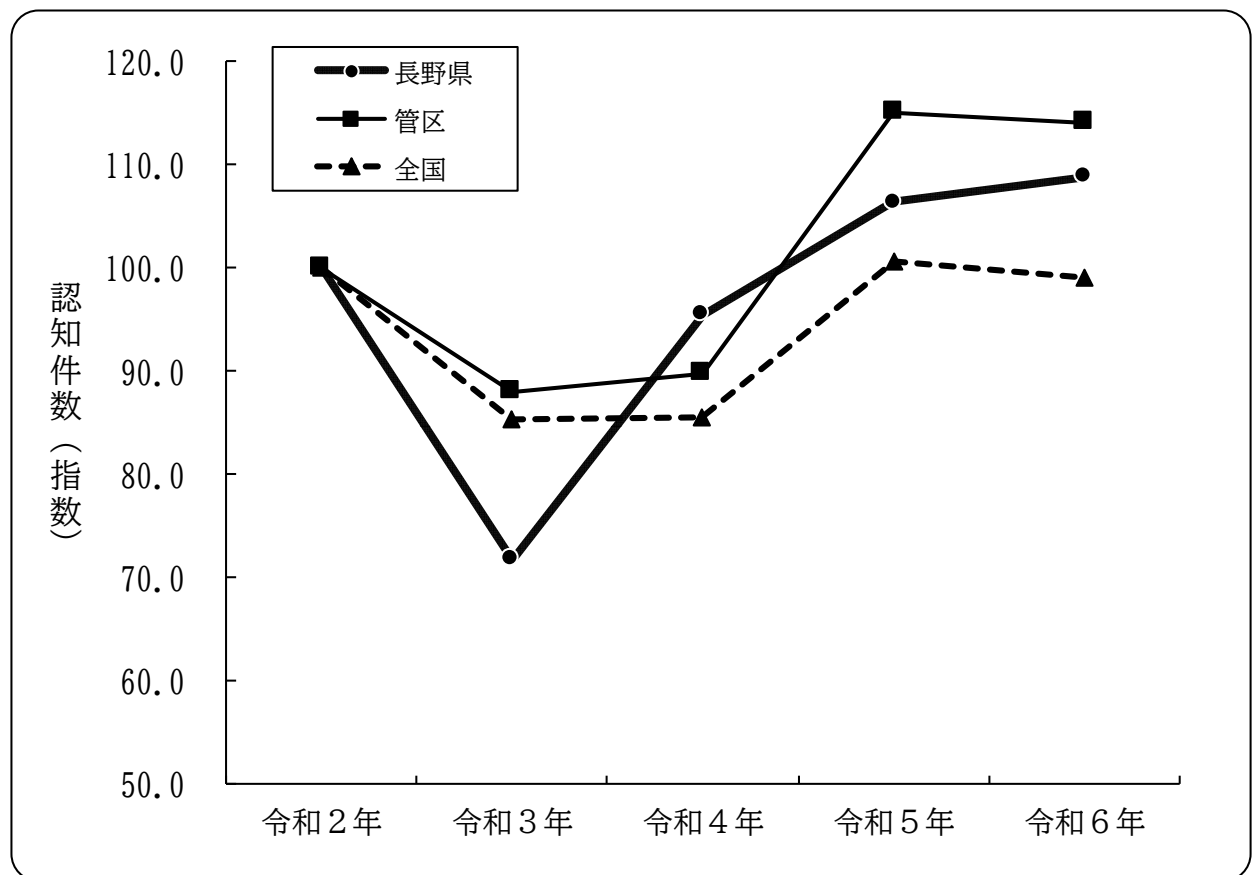
区 分	認 知 件 数		検 挙 件 数		検 挙 率 %		検 挙 人 員		う ち) 少 年	
	令和6年	前 年 比	令和6年	前 年 比	令和6年	前 年 比	令和6年	前 年 比	令和6年	前 年 比
総 数	945	22 2.4%	618	90 17.0%	65.4	8.2 ポイント	44	-17 -27.9%	2	-2 -50.0%
侵 入 窃 盗	883	35 4.1%	598	137 29.7%	67.7	13.3 ポイント	36	-19 -34.5%	2	-2 -50.0%
自 動 車 盗	58	-7 -10.8%	19	-39 -67.2%	32.8	-56.4 ポイント	7	3 75.0%	-	-
ひ っ た く り	1	-3 -75.0%	-	-4 -100.0%	0.0	-100.0 ポイント	-	-1 -100.0%	-	-
す り	3	-3 -50.0%	1	-4 -80.0%	33.3	-50.0 ポイント	1	-	-	-

注：「重要窃盗犯」とは、窃盗犯のうち侵入窃盗、自動車盗、ひったくり及びすりの手口をいう。

第5表

重要窃盗犯認知件数（指数）の年次別推移（過去5年間）

令和2年～令和6年



区分		令和2年	令和3年	令和4年	令和5年	令和6年
長野県	認知件数	868	623	829	923	945
	指数	100.0	71.8	95.5	106.3	108.9
関東管区	認知件数	20,141	17,723	18,093	23,190	22,991
	指数	100.0	88.0	89.8	115.1	114.2
全国	認知件数	51,604	44,076	44,150	51,984	51,118
	指数	100.0	85.4	85.6	100.7	99.1

第6表 警察署別 重要窃盗犯 認知・検挙件数、検挙人員（前年比較）

区 分	認 知 件 数				検 挙 件 数			
	令和6年	令和5年	増 件 数	減 率 %	令和6年	令和5年	増 件 数	減 率 %
総 数	945	923	22	2.4	618	528	90	17.0
長 野 中 央	144	154	-10	-6.5	146	98	48	49.0
飯 山	18	10	8	80.0	5	43	-38	-88.4
中 野	36	18	18	100.0	13	12	1	8.3
須 坂	18	23	-5	-21.7	9	19	-10	-52.6
長 野 南	19	52	-33	-63.5	9	55	-46	-83.6
千 曲	40	35	5	14.3	43	6	37	616.7
上 田	101	69	32	46.4	43	26	17	65.4
小 諸	26	18	8	44.4	8	2	6	300.0
佐 久	133	66	67	101.5	114	6	108	1,800.0
軽 井 沢	14	9	5	55.6	4	-	4	-
茅 野	41	41	-	-	22	10	12	120.0
諏 訪	14	38	-24	-63.2	4	23	-19	-82.6
岡 谷	15	8	7	87.5	5	-	5	-
伊 那	56	26	30	115.4	43	37	6	16.2
駒 ケ 根	23	21	2	9.5	7	13	-6	-46.2
飯 田	56	81	-25	-30.9	65	22	43	195.5
阿 南	5	3	2	66.7	2	-	2	-
木 曾	4	8	-4	-50.0	1	3	-2	-66.7
塩 尻	13	36	-23	-63.9	3	25	-22	-88.0
松 本	75	107	-32	-29.9	42	75	-33	-44.0
安 曇 野	35	38	-3	-7.9	9	21	-12	-57.1
大 町	59	62	-3	-4.8	21	32	-11	-34.4

注：「重要窃盗犯」とは、窃盗犯のうち侵入窃盗、自動車盗、ひったくり及びすりの手口をいう

検 挙 率 %			検 挙 人 員				う ち) 少 年			
令和6年	令和5年	増減 ポイント	令和6年	令和5年	増 人 員	減 率 %	令和6年	令和5年	増 人 員	減 率 %
65.4	57.2	8.2	44	61	-17	-27.9	2	4	-2	-50.0
101.4	63.6	37.8	5	7	-2	-28.6	-	-	-	-
27.8	430.0	-402.2	2	5	-3	-60.0	-	-	-	-
36.1	66.7	-30.6	2	1	1	100.0	-	-	-	-
50.0	82.6	-32.6	3	2	1	50.0	-	-	-	-
47.4	105.8	-58.4	4	6	-2	-33.3	-	2	-2	-100.0
107.5	17.1	90.4	1	2	-1	-50.0	-	-	-	-
42.6	37.7	4.9	3	5	-2	-40.0	1	-	1	-
30.8	11.1	19.7	1	1	-	-	-	-	-	-
85.7	9.1	76.6	2	5	-3	-60.0	-	-	-	-
28.6	-	28.6	1	-	1	-	-	-	-	-
53.7	24.4	29.3	1	3	-2	-66.7	-	-	-	-
28.6	60.5	-31.9	2	1	1	100.0	-	-	-	-
33.3	-	33.3	1	-	1	-	-	-	-	-
76.8	142.3	-65.5	-	2	-2	-100.0	-	-	-	-
30.4	61.9	-31.5	1	2	-1	-50.0	-	-	-	-
116.1	27.2	88.9	2	3	-1	-33.3	-	-	-	-
40.0	-	40.0	1	-	1	-	1	-	1	-
25.0	37.5	-12.5	1	1	-	-	-	-	-	-
23.1	69.4	-46.3	2	2	-	-	-	-	-	-
56.0	70.1	-14.1	8	10	-2	-20.0	-	1	-1	-100.0
25.7	55.3	-29.6	-	2	-2	-100.0	-	1	-1	-100.0
35.6	51.6	-16.0	1	1	-	-	-	-	-	-

第2 刑 法 犯

1 認知状況

(1) 概 況

刑法犯の認知件数は、昭和 50 年代初頭から増加傾向にあり、平成 9 年に戦後の混乱期である昭和 21 年（2 万 6,596 件）を超えると、その後毎年戦後の最多を記録し、平成 13 年には過去最多の 3 万 4,764 件を記録した。翌平成 14 年以降は一貫して減少し、令和 3 年には戦後最少の 5,959 件を記録した。令和 4 年に増加に転じ、令和 6 年も増加を続けている。

包括罪種別にみると、窃盗犯の 5,274 件（構成比 68.7%）が最も多く、次いでその他の刑法犯の 871 件（構成比 11.4%）、知能犯の 722 件（構成比 9.4%）、粗暴犯の 516 件（構成比 6.7%）、風俗犯の 229 件（構成比 3.0%）、凶悪犯の 61 件（構成比 0.8%）の順となっている。

また、前年に比べ、凶悪犯は 1 件（1.7%）、知能犯は 143 件（24.7%）、風俗犯は 62 件（37.1%）増加し、粗暴犯は 50 件（8.8%）、窃盗犯は 86 件（1.6%）、その他の刑法犯は 166 件（16.0%）減少している。

第 7 表 刑法犯包括罪種別認知件数の前年比較

区 分	令 和 6 年		令 和 5 年		前 年 比 較	
		構 成 比		構 成 比	増 減 数	増 減 率 %
総 数	7,673	100.0	7,769	100.0	-96	-1.2
凶 悪 犯	61	0.8	60	0.8	1	1.7
粗 暴 犯	516	6.7	566	7.3	-50	-8.8
窃 盗 犯	5,274	68.7	5,360	69.0	-86	-1.6
知 能 犯	722	9.4	579	7.5	143	24.7
風 俗 犯	229	3.0	167	2.1	62	37.1
そ の 他	871	11.4	1,037	13.3	-166	-16.0

本県の認知件数は、全国で 24 番目に多く、全国の認知件数 74 万件的約 1 %を占め、人口千人当たりの犯罪の認知件数（犯罪率）をみると、全国の 6.0 件に対し、本県は 3.9 件で、全国に比べ 2.1 件低くなっている。

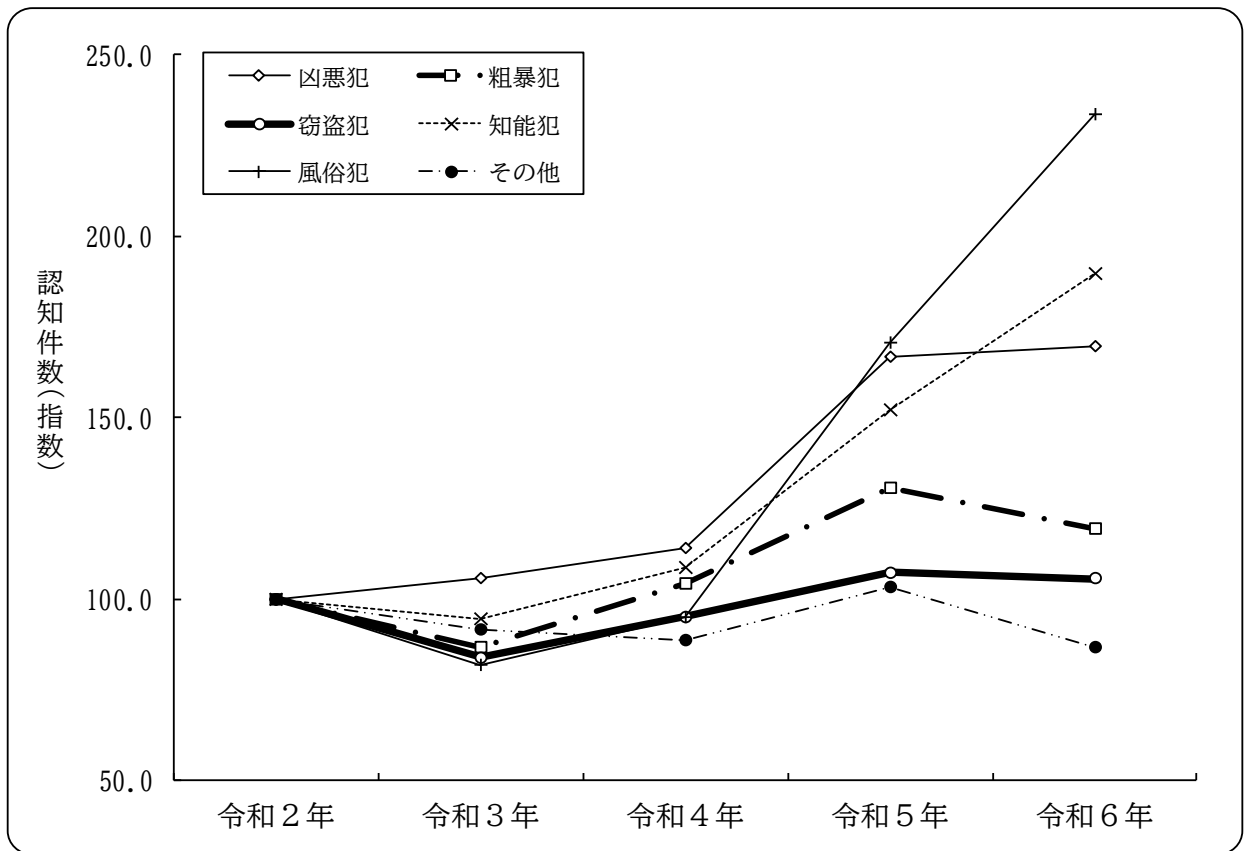
過去 5 年間の刑法犯の包括罪種別認知件数の推移から、次のような特徴がみられる。

- 総数は、令和 3 年に減少後、令和 5 年まで増加していたが、令和 6 年は減少した。
- 凶悪犯は、増加で推移し、令和 5 年以降 50 件を上回っている。
- 粗暴犯は、令和 3 年まで減少、令和 5 年まで増加していたが、令和 6 年に減少した。
- 窃盗犯は、令和 3 年まで減少、令和 5 年まで増加していたが、令和 6 年に減少した。
- 知能犯は、令和 3 年まで減少、令和 4 年から増加で推移している。
- 風俗犯は、令和 3 年まで減少、令和 4 年から増加で推移している。
- その他の刑法犯は、1,000 件前後で増減を繰り返し推移している。

第8表

刑法犯包括罪種別認知件数の年次別推移

令和2年～令和6年



区 分	令 和 2 年	令 和 3 年	令 和 4 年	令 和 5 年	令 和 6 年
総 数	6,944	5,959	6,635	7,769	7,673
指 数	100.0	85.8	95.6	111.9	110.5
凶 悪 犯	36	38	41	60	61
指 数	100.0	105.6	113.9	166.7	169.4
粗 暴 犯	433	375	452	566	516
指 数	100.0	86.6	104.4	130.7	119.2
窃 盗 犯	4,992	4,188	4,744	5,360	5,274
指 数	100.0	83.9	95.0	107.4	105.6
知 能 犯	381	360	414	579	722
指 数	100.0	94.5	108.7	152.0	189.5
風 俗 犯	98	80	93	167	229
指 数	100.0	81.6	94.9	170.4	233.7
そ の 他	1,004	918	891	1,037	871
指 数	100.0	91.4	88.7	103.3	86.8
県人口(単位千人)	2,048	2,033	2,020	2,004	1,987
犯 罪 率	3.4	2.9	3.3	3.9	3.9

注：人口は、各年10月1日現在の推計人口（総務省統計局）又は国勢調査人口による。

：犯罪率は、人口1,000人当たりの犯罪の認知件数。

(2) 罪種別にみた認知状況

ア 凶悪犯

令和6年における凶悪犯の認知件数は61件で、前年に比べ1件(1.7%)増加している。

罪種別にみると、殺人は8件、強盗は10件、放火は6件、不同意性交等は37件で、前年に比べ、不同意性交等は7件(23.3%)増加し、殺人は3件(27.3%)、強盗は2件(16.7%)、放火は1件(14.3%)減少している。

罪種別の構成比でみると、不同意性交等が60.7%と高く、次いで強盗の16.4%、殺人の13.1%、放火の9.8%の順となっている。

第9表 凶悪犯罪種別認知件数の前年比較

区 分	令和6年		令和5年		前 年 比 較	
		構 成 比		構 成 比	増 減 数	増 減 率 %
総 数	61	100.0	60	100.0	1	1.7
殺 人	8	13.1	11	18.3	-3	-27.3
強 盗	10	16.4	12	20.0	-2	-16.7
放 火	6	9.8	7	11.7	-1	-14.3
不 同 意 性 交 等	37	60.7	30	50.0	7	23.3

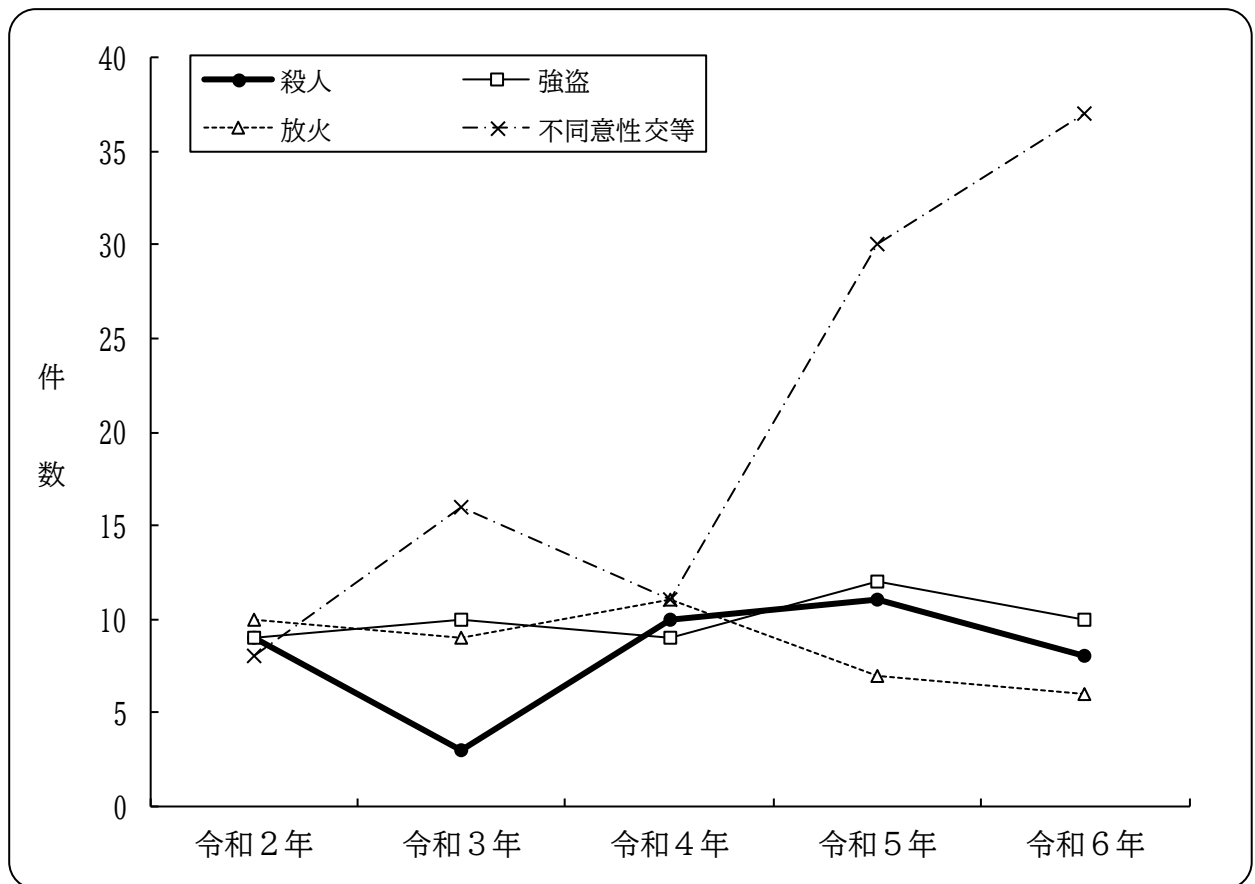
過去5年間の凶悪犯の罪種別認知件数の推移は、第10表のとおりで、次のような特徴がみられる。

- 殺人は、令和3年を除き10件前後で推移している。
- 強盗は、10件前後で増減を繰り返し推移している。
- 放火は、10件前後で増減を繰り返し推移している。
- 不同意性交等は、令和4年まで10件前後で増減を繰り返していたが、令和5年以降30件を上回っている。

第10表

凶悪犯罪種別認知件数の年別推移（過去5年間）

令和2年～令和6年



区 分	令和2年	令和3年	令和4年	令和5年	令和6年
総 数	36	38	41	60	61
指 数	100.0	105.6	113.9	166.7	169.4
殺 人	9	3	10	11	8
指 数	100.0	33.3	111.1	122.2	88.9
強 盗	9	10	9	12	10
指 数	100.0	111.1	100.0	133.3	111.1
放 火	10	9	11	7	6
指 数	100.0	90.0	110.0	70.0	60.0
不同意性交等	8	16	11	30	37
指 数	100.0	200.0	137.5	375.0	462.5

イ 粗暴犯

令和6年における粗暴犯の認知件数は516件で、前年に比べ50件(8.8%)減少している。

罪種別にみると、暴行は246件、傷害は227件、脅迫は34件、恐喝は9件で、前年に比べ、傷害は3件(1.3%)、脅迫は3件(9.7%)、恐喝は1件(12.5%)増加し、暴行は57件(18.8%)減少した。

罪種別の構成比でみると、暴行の47.7%が最も高く、次いで傷害の44.0%、脅迫の6.6%、恐喝の1.7%の順となっている。

第11表 粗暴犯罪種別認知件数の前年比較

区 分	令 和 6 年		令 和 5 年		前 年 比 較	
		構 成 比		構 成 比	増 減 数	増 減 率 %
総 数	516	100.0	566	100.0	-50	-8.8
凶器準備集合	-	-	-	-	-	-
暴 行	246	47.7	303	53.5	-57	-18.8
傷 害	227	44.0	224	39.6	3	1.3
脅 迫	34	6.6	31	5.5	3	9.7
恐 喝	9	1.7	8	1.4	1	12.5

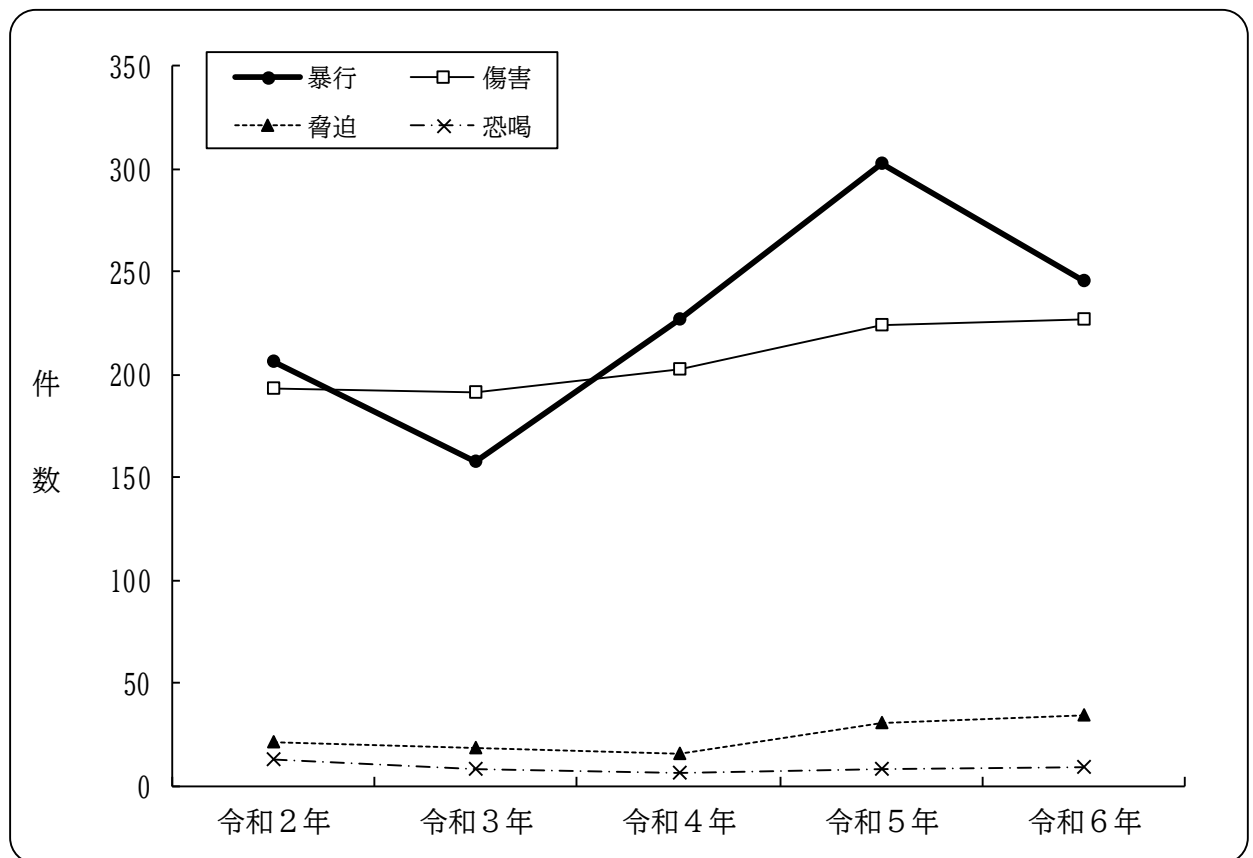
過去5年間の粗暴犯の罪種別認知件数の推移は、第12表のとおりで、次のような特徴がみられる。

- 暴行は、令和3年から令和5年まで増加していたが、令和6年に減少した。
- 傷害は、200件前後で増減を繰り返し推移している。
- 脅迫は、令和4年まで減少し、令和5年から増加で推移している。
- 恐喝は、10件前後で増減を繰り返し推移している。
- 凶器準備集合は、過去5年間に発生はなかった。

第12表

粗暴犯罪種別認知件数の年次別推移（過去5年間）

令和2年～令和6年



区 分	令和2年	令和3年	令和4年	令和5年	令和6年
総 数	433	375	452	566	516
指 数	100.0	86.6	104.4	130.7	119.2
うち) 暴 行	206	158	227	303	246
指 数	100.0	76.7	110.2	147.1	119.4
うち) 傷 害	193	191	203	224	227
指 数	100.0	99.0	105.2	116.1	117.6
うち) 脅 迫	21	18	16	31	34
指 数	100.0	85.7	76.2	147.6	161.9
うち) 恐 喝	13	8	6	8	9
指 数	100.0	61.5	46.2	61.5	69.2

ウ 窃盗犯

令和6年における窃盗犯の認知件数は5,274件で、前年に比べ86件(1.6%)減少している。

手口(大種)別に増減数をみると、侵入窃盗は883件、乗り物盗は1,327件、非侵入窃盗は3,064件で、前年に比べ、侵入窃盗は35件(4.1%)、乗り物盗は200件(17.7%)増加し、非侵入窃盗は321件(9.5%)減少している。

手口(中種)別にみると、前年に比べ増加数の多い手口は、自転車盗の183件(17.6%)が最も多く、次いで倉庫荒しの42件(62.7%)、さい銭ねらいの34件(44.7%)、オートバイ盗の24件(109.1%)、自動販売機ねらいの20件(333.3%)の順となっており、減少数の多い手口は、万引きの326件(20.3%)が最も多く、次いで出店荒しの42件(44.7%)、空き巣の29件(16.8%)、事務所荒しの24件(36.4%)、部品ねらいの16件(15.4%)の順となっている。

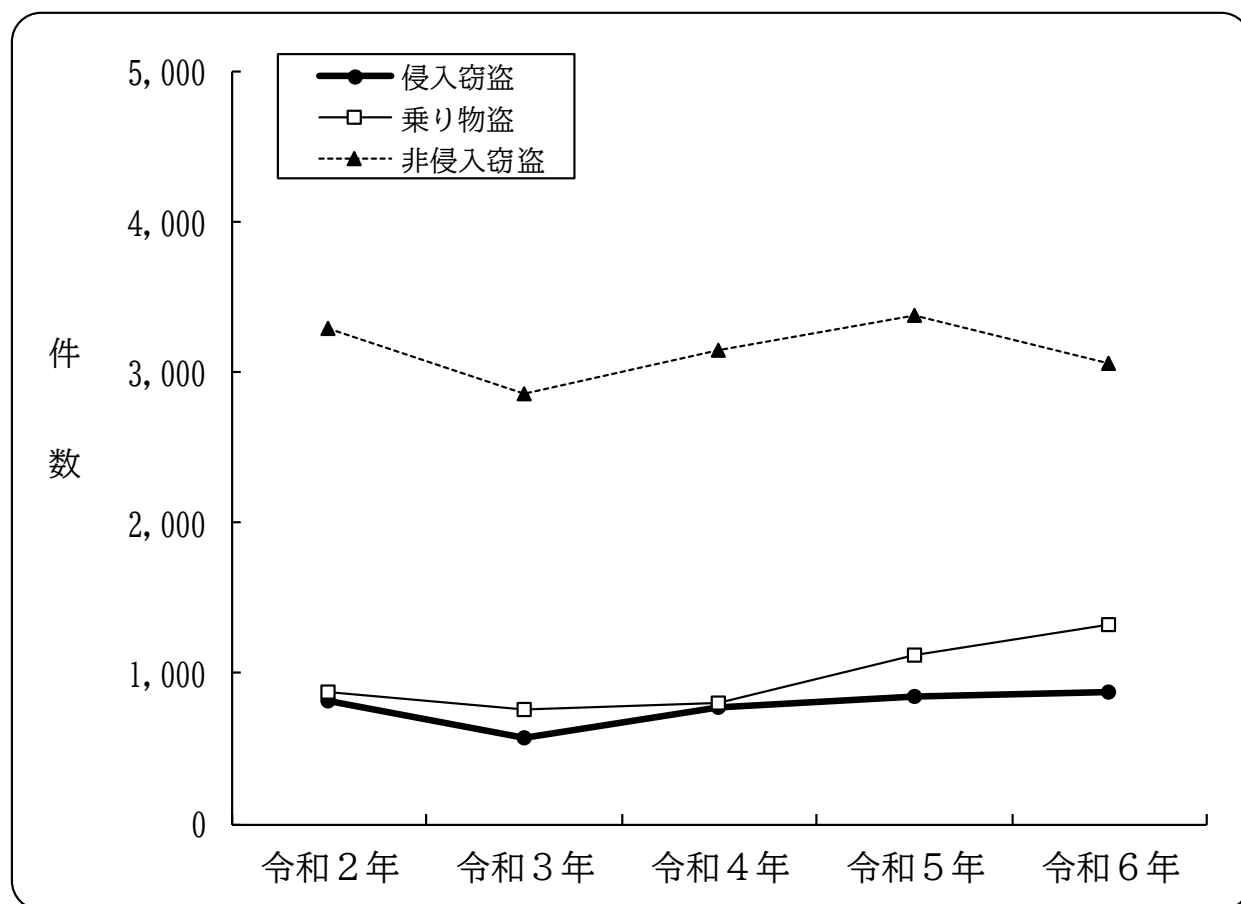
第13表 窃盗主要手口別認知件数の前年比較

区 分		令 和 6 年		令 和 5 年		前 年 比 較	
			構 成 比		構 成 比	増 減 数	増 減 率 %
総 数		5,274	100.0	5,360	100.0	-86	-1.6
侵入窃盗	小 計	883	16.7	848	15.8	35	4.1
	うち) 空き巣	144	2.7	173	3.2	-29	-16.8
	うち) 忍込み	62	1.2	74	1.4	-12	-16.2
	うち) 居空き	6	0.1	6	0.1	-	-
	うち) 学校荒し	5	0.09	9	0.2	-4	-44.4
	うち) 事務所荒し	42	0.8	66	1.2	-24	-36.4
	うち) 出店荒し	52	1.0	94	1.8	-42	-44.7
	うち) 倉庫荒し	109	2.1	67	1.3	42	62.7
	うち) 工場荒し	17	0.3	18	0.3	-1	-5.6
	乗 り 物 盗	1,327	25.2	1,127	21.0	200	17.7
非侵入窃盗	自 動 車 盗	58	1.1	65	1.2	-7	-10.8
	オ ー ト バ イ 盗	46	0.9	22	0.4	24	109.1
	自 転 車 盗	1,223	23.2	1,040	19.4	183	17.6
	小 計	3,064	58.1	3,385	63.2	-321	-9.5
	うち) 職権盗	6	0.1	9	0.2	-3	-33.3
	うち) 訪問盗	6	0.1	14	0.3	-8	-57.1
	うち) 払出盗	50	0.9	55	1.0	-5	-9.1
	うち) 置引き	183	3.5	186	3.5	-3	-1.6
	うち) 車上ねらい	273	5.2	255	4.8	18	7.1
	うち) 部品ねらい	88	1.7	104	1.9	-16	-15.4
	うち) 脱衣場ねらい	24	0.5	23	0.4	1	4.3
	うち) 自動販売機ねらい	26	0.5	6	0.1	20	333.3
	うち) 色情ねらい	46	0.9	51	1.0	-5	-9.8
	うち) 工事場ねらい	67	1.3	69	1.3	-2	-2.9
	うち) 万引き	1,280	24.3	1,606	30.0	-326	-20.3
	うち) 職場ねらい	132	2.5	128	2.4	4	3.1
	うち) さい銭ねらい	110	2.1	76	1.4	34	44.7

第 14 表

窃盗区分別認知件数の年次別推移（過去 5 年間）

令和 2 年～令和 6 年

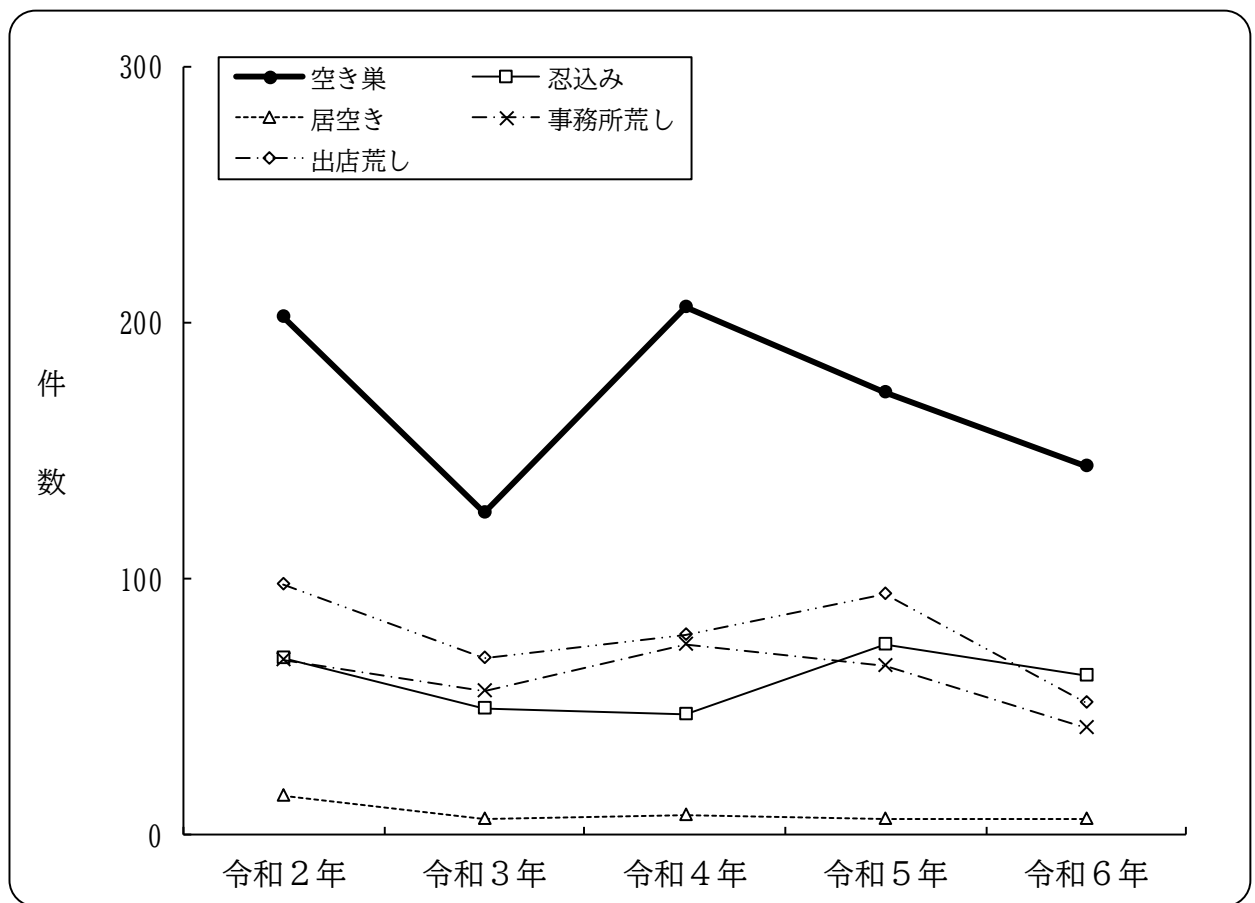


区 分	令和 2 年	令和 3 年	令和 4 年	令和 5 年	令和 6 年
総 数	4,992	4,188	4,744	5,360	5,274
指 数	100.0	83.9	95.0	107.4	105.6
侵入窃盗	823	577	781	848	883
指 数	100.0	70.1	94.9	103.0	107.3
乗り物盗	881	754	808	1,127	1,327
指 数	100.0	85.6	91.7	127.9	150.6
非侵入窃盗	3,288	2,857	3,155	3,385	3,064
指 数	100.0	86.9	96.0	103.0	93.2

第 15 表

侵入窃盗主要手口別認知件数の年次別推移（過去 5 年間）

令和 2 年～令和 6 年

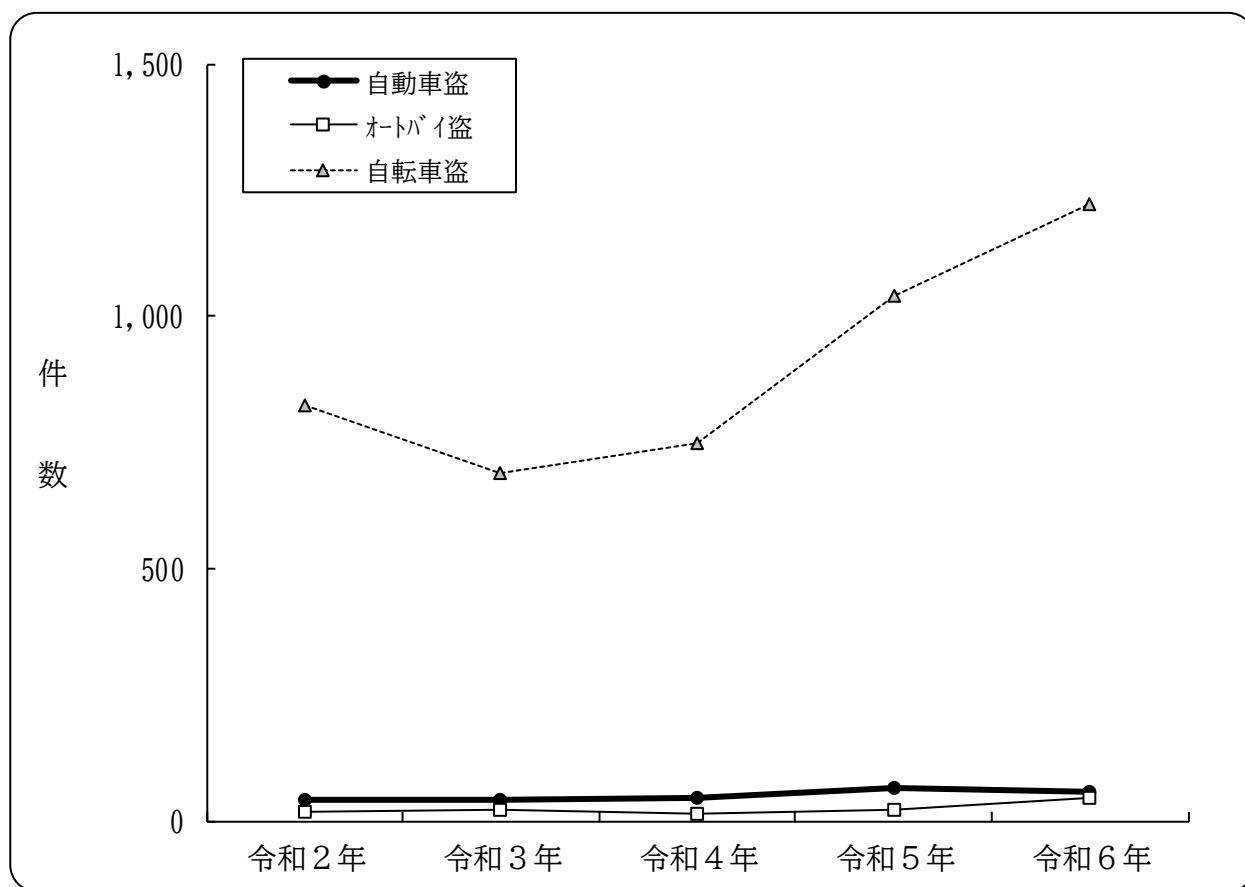


区 分	令和 2 年	令和 3 年	令和 4 年	令和 5 年	令和 6 年
総 数	823	577	781	848	883
指 数	100.0	70.1	94.9	103.0	107.3
うち) 空き巣	202	126	206	173	144
指 数	100.0	62.4	102.0	85.6	71.3
うち) 忍込み	69	49	47	74	62
指 数	100.0	71.0	68.1	107.2	89.9
うち) 居空き	15	6	8	6	6
指 数	100.0	40.0	53.3	40.0	40.0
うち) 事務所荒し	68	56	74	66	42
指 数	100.0	82.4	108.8	97.1	61.8
うち) 出店荒し	98	69	78	94	52
指 数	100.0	70.4	79.6	95.9	53.1

第 16 表

乗り物盗手口別認知件数の年次別推移（過去 5 年間）

令和 2 年～令和 6 年

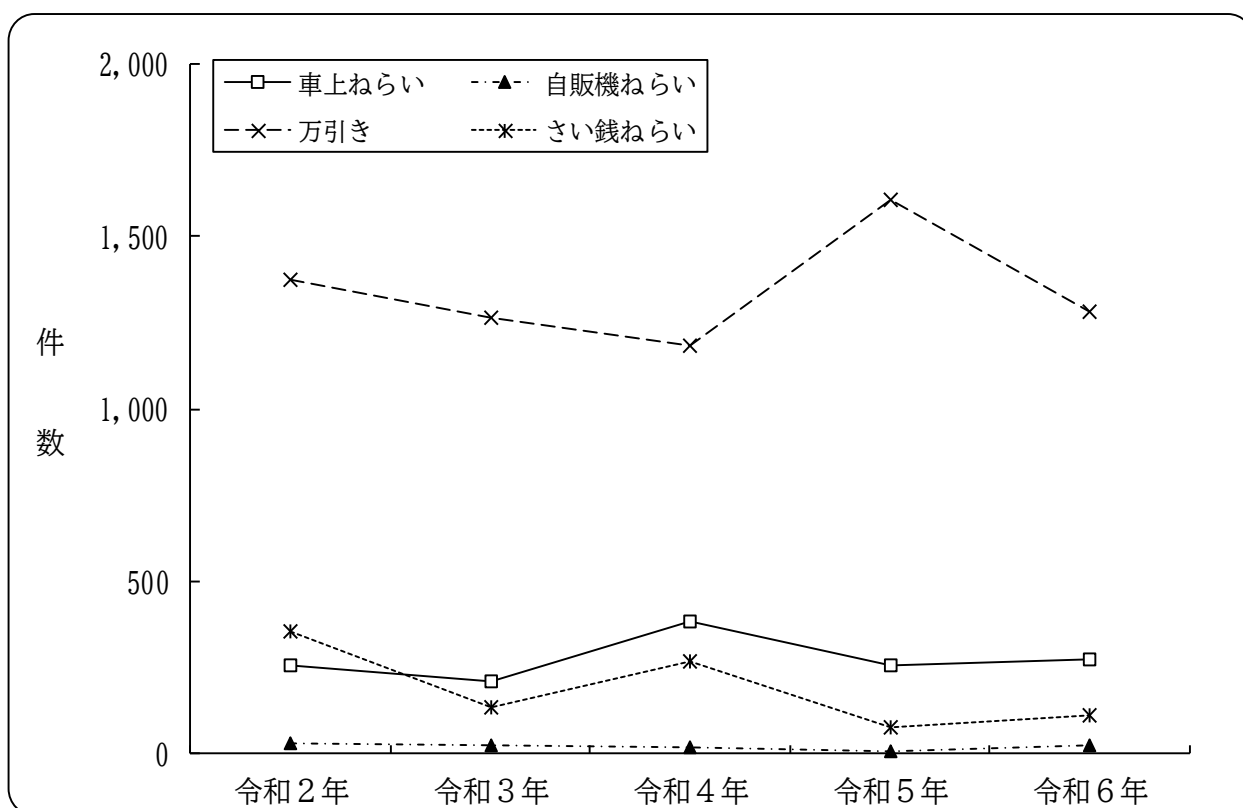


区 分	令和 2 年	令和 3 年	令和 4 年	令和 5 年	令和 6 年
総 数	881	754	808	1,127	1,327
指 数	100.0	85.6	91.7	127.9	150.6
自 動 車 盗	42	42	46	65	58
指 数	100.0	100.0	109.5	154.8	138.1
オ ー ト バ イ 盗	16	23	14	22	46
指 数	100.0	143.8	87.5	137.5	287.5
自 転 車 盗	823	689	748	1,040	1,223
指 数	100.0	83.7	90.9	126.4	148.6

第17表

非侵入窃盗主要手口別認知件数の年次別推移（過去5年間）

令和2年～令和6年



区 分	令和2年	令和3年	令和4年	令和5年	令和6年
総 数	3,288	2,857	3,155	3,385	3,064
指 数	100.0	86.9	96.0	103.0	93.2
うち) 置引き	160	146	171	186	183
指 数	100.0	91.3	106.9	116.3	114.4
うち) 車上ねらい	255	210	382	255	273
指 数	100.0	82.4	149.8	100.0	107.1
うち) 自販機ねらい	29	26	16	6	26
指 数	100.0	89.7	55.2	20.7	89.7
うち) 万引き	1,374	1,264	1,183	1,606	1,280
指 数	100.0	92.0	86.1	116.9	93.2
うち) さい銭ねらい	353	134	266	76	110
指 数	100.0	38.0	75.4	21.5	31.2

エ 知能犯

令和6年における知能犯の認知件数は722件で、前年に比べ143件(24.7%)増加している。

罪種別にみると、詐欺は658件、横領は34件、偽造は30件で、前年に比べ、詐欺は139件(26.8%)、横領は8件(30.8%)増加し、偽造は2件(6.3%)、汚職は2件(100.0%)減少している。

詐欺を手口別にみると、認知件数の上位5手口は、募集が156件、売り付けが87件、無銭が50件、留守宅及び職権が45件で、認知件数の上位5手口の合計数は、詐欺総数の58.2%を占めている。

第18表 知能犯罪種別認知件数の前年比較

区 分	令 和 6 年		令 和 5 年		前 年 比 較	
		構 成 比		構 成 比	増 減 数	増 減 率 %
総 数	722	100.0	579	100.0	143	24.7
詐 欺	658	91.1	519	89.6	139	26.8
横 領	34	4.7	26	4.5	8	30.8
偽 造	30	4.2	32	5.5	-2	-6.3
汚 職	-	-	2	0.3	-2	-100.0
背 任	-	-	-	-	-	-

第19表 詐欺手口別認知件数

詐 欺 総 数		売 り 付 け					借 用
		合 計	インターネット利用 (オークション)	インターネット利用 (ショッピング)	インターネット利用 (その他)	売 り 付 け そ の 他	
658		87	1	47	32	7	13
不動産利用	有価証券 等利用	買 受 け			無 銭	募 集	職 権
		合 計	携帯電話契約	買 受 け そ の 他			
2	1	26	2	24	50	156	45
釣銭・両替	留守宅	保 険	横 取 り	受 託	詐 欺 そ の 他		
					詐欺その他 合 計	口座開設	詐欺その他 そ の 他
1	45	3	3	1	225	13	212

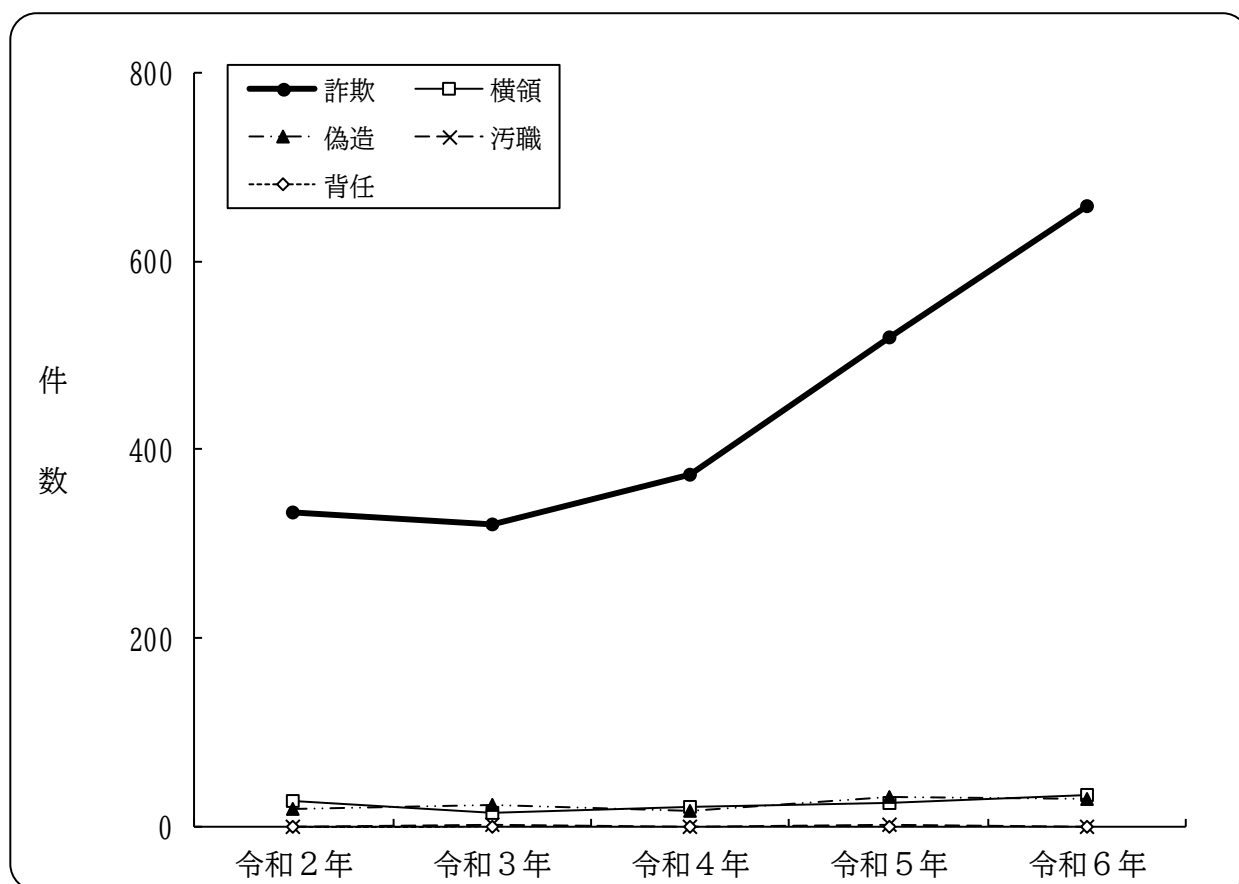
過去5年間の知能犯の罪種別認知件数の推移は、第20表のとおりで、次のような特徴がみられる。

- 詐欺は、増加で推移し、令和6年は令和2年の約2倍となっている。
- 横領は、20件前後で増減を繰り返し推移している。
- 偽造は、30件前後で増減を繰り返し推移している。

第 20 表

知能犯罪種別認知件数の年次別推移（過去 5 年間）

令和 2 年～令和 6 年



区 分	令 和 2 年	令 和 3 年	令 和 4 年	令 和 5 年	令 和 6 年
総 数	381	360	414	579	722
指 数	100.0	94.5	108.7	152.0	189.5
詐 欺	334	320	374	519	658
指 数	100.0	95.8	112.0	155.4	197.0
横 領	27	14	22	26	34
指 数	100.0	51.9	81.5	96.3	125.9
偽 造	19	24	17	32	30
指 数	100.0	126.3	89.5	168.4	157.9
汚 職	－	2	1	2	－
指 数	－	－	－	－	－
背 任	1	－	－	－	－
指 数	100.0	－	－	－	－

オ 風俗犯

令和6年における風俗犯の認知件数は229件で、前年に比べ62件(37.1%)増加している。

罪種別にみると、賭博は3件、不同意わいせつは61件、公然わいせつは49件、わいせつ物頒布等は4件、性的姿態撮影等処罰法は112件で、前年に比べ、不同意わいせつは9件(17.3%)、公然わいせつは4件(8.9%)、性的姿態撮影等処罰法は55件(96.5%)増加し、賭博は1件(25.0%)、わいせつ物頒布等は5件(55.6%)減少した。

第21表 風俗犯罪種別認知件数の前年比較

区 分	令 和 6 年		令 和 5 年		前 年 比 較	
		構 成 比		構 成 比	増 減 数	増 減 率 %
総 数	229	100.0	167	100.0	62	37.1
賭 博	3	1.3	4	2.4	-1	-25.0
わ い せ つ	114	49.8	106	63.5	8	7.5
不同意わいせつ	61	26.6	52	31.1	9	17.3
公然わいせつ	49	21.4	45	26.9	4	8.9
わいせつ物頒布等	4	1.7	9	5.4	-5	-55.6
面 会 要 求 等	-	-	-	-	-	-
性的姿態撮影等処罰法	112	48.9	57	34.1	55	96.5

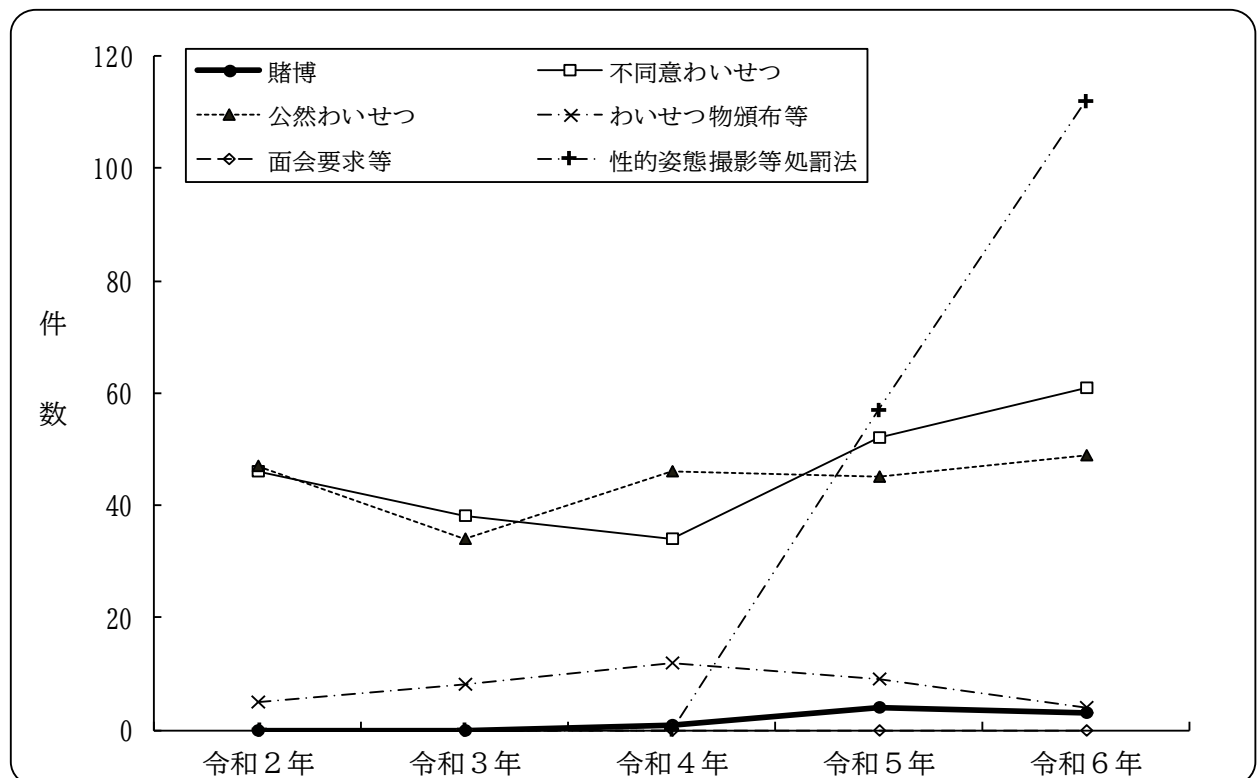
過去5年間の風俗犯の罪種別認知件数の推移は、第22表のとおりで、次のような特徴がみられる。

- 賭博は、令和3年まで認知がなかったが、令和4年から3年連続で認知している。
- 不同意わいせつは、令和4年まで減少し、令和5年から増加で推移している。
- 公然わいせつは、50件前後で推移している。
- わいせつ物頒布等は、令和4年まで増加し、令和5年から減少で推移している。
- 令和5年7月に施行された面会要求等の認知はなかった。
- 令和5年7月に施行された性的姿態撮影等処罰法は、令和6年は112件認知している。

第 22 表

風俗犯罪種別認知件数の年次別推移（過去 5 年間）

令和 2 年～令和 6 年



区 分	令和 2 年	令和 3 年	令和 4 年	令和 5 年	令和 6 年
総 数	98	80	93	167	229
指 数	100.0	81.6	94.9	170.4	233.7
賭 博	-	-	1	4	3
指 数	-	-	-	-	-
不同意わいせつ	46	38	34	52	61
指 数	100.0	82.6	73.9	113.0	132.6
公然わいせつ	47	34	46	45	49
指 数	100.0	72.3	97.9	95.7	104.3
わいせつ物頒布等	5	8	12	9	4
指 数	100.0	160.0	240.0	180.0	80.0
面 会 要 求 等	-	-	-	-	-
指 数	-	-	-	-	-
性的姿態撮影等処罰法	-	-	-	57	112
指 数	-	-	-	-	-

カ その他の刑法犯

令和6年におけるその他の刑法犯の認知件数は871件で、前年に比べ166件(16.0%)減少している。

主な罪種をみると、前年に比べ、逮捕監禁は2件、盗品等は3件(300.0%)増加し、占有離脱物横領は18件(17.8%)、住居侵入は15件(9.6%)、略取誘拐・人身売買は1件(25.0%)、器物損壊等は150件(22.6%)減少している。

第23表 その他の刑法犯罪種別認知件数の前年比較

区 分	令 和 6 年		令 和 5 年		前 年 比 較	
		構 成 比		構 成 比	増 減 数	増 減 率 %
総 数	871	100.0	1,037	100.0	-166	-16.0
占 有 離 脱 物 横 領	83	9.5	101	9.7	-18	-17.8
公 務 執 行 妨 害	13	1.5	17	1.6	-4	-23.5
住 居 侵 入	142	16.3	157	15.1	-15	-9.6
逮 捕 監 禁	2	0.2	-	-	2	-
略 取 誘 拐 ・ 人 身 売 買	3	0.3	4	0.4	-1	-25.0
盗 品 等	4	0.5	1	0.1	3	300.0
器 物 損 壊 等	513	58.9	663	63.9	-150	-22.6
そ の 他	111	12.7	94	9.1	17	18.1

(3) 警察署別認知状況

警察署別刑法犯認知件数は、第24表のとおりである。

前年と比較して、認知件数が増加している警察署は11署、減少している警察署は11署となっている。

増加件数の最も多い警察署は、上田署の145件で、次いで伊那署の133件、佐久署の72件の順となっている。減少件数の最も多い警察署は、長野中央署の214件で、次いで中野署の100件、長野南署の88件の順となっている。

また、増加率の最も高い警察署は、阿南署の107.1%で、次いで伊那署の49.6%、小諸署の23.7%の順となっている。減少率の最も高い警察署は、中野署の36.9%で、次いで長野南署の22.8%、塩尻署の17.1%の順となっている。

認知件数の上位5署をみると、松本署の1,232件が最も多く、次いで長野中央署の1,132件、上田署の779件、佐久署の598件、飯田署の422件の順となっており、この5署の合計が総数の約54%を占めている。

第 24 表

警察署別刑法犯認知件数の前年比較

警 察 署	認 知 件 数	前 年 比 較		警 察 署	認 知 件 数	前 年 比 較	
		増 減 数	増 減 率 %			増 減 数	増 減 率 %
長 野 中 央	1,132	-214	-15.9	岡 谷	173	-3	-1.7
飯 山	89	14	18.7	伊 那	401	133	49.6
中 野	171	-100	-36.9	駒 ケ 根	187	-2	-1.1
須 坂	159	-14	-8.1	飯 田	422	34	8.8
長 野 南	298	-88	-22.8	阿 南	29	15	107.1
千 曲	240	-2	-0.8	木 曾	50	-8	-13.8
上 田	779	145	22.9	塩 尻	233	-48	-17.1
小 諸	188	36	23.7	松 本	1,232	-87	-6.6
佐 久	598	72	13.7	安 曇 野	265	-41	-13.4
軽 井 沢	113	1	0.9	大 町	229	13	6.0
茅 野	332	32	10.7	総 数	7,673	-96	-1.2
諏 訪	353	16	4.7				

注： は、前年に比べて増加している署である。

(4) 市町村別認知件数

ア 市部

県下 19 市の刑法犯認知件数は、第 25 表のとおりである。

令和 6 年における市別の認知件数は、前年に比べ、増加している市は 9 市で、減少している市は 9 市、同数の市は 1 市となっている。

増加数の最も多い市は、上田市の 128 件で、次いで伊那市の 77 件、佐久市の 61 件、小諸市の 40 件、茅野市の 39 件の順となっている。

減少数の最も多い市は、長野市の 299 件で、次いで中野市の 113 件、松本市の 95 件、安曇野市の 49 件、塩尻市の 45 件の順となっている。

増加率の最も高い市は、伊那市の 51.0%で、次いで飯山市の 36.0%、小諸市の 27.0%の順となっている。

減少率の最も高い市は、中野市の 48.7%で、次いで長野市の 17.7%、安曇野市及び塩尻市の 16.7%の順となっている。

認知件数が 1,000 件を超えている市は、長野市、松本市の 2 市で、この 2 市の合計は 2,600 件となり、刑法犯総数 7,673 件の約 34%を占めている。

第 25 表

市別刑法犯認知件数の前年比較

市 名	認 知 件 数		前 年 比 較		市 名	認 知 件 数		前 年 比 較	
	令和 6 年	令和 5 年	増 減 数	増減率%		令和 6 年	令和 5 年	増 減 数	増減率%
長 野 市	1,394	1,693	-299	-17.7	千 曲 市	194	187	7	3.7
松 本 市	1,206	1,301	-95	-7.3	小 諸 市	188	148	40	27.0
上 田 市	651	523	128	24.5	岡 谷 市	172	175	-3	-1.7
佐 久 市	456	395	61	15.4	駒ヶ根市	141	156	-15	-9.6
飯 田 市	279	272	7	2.6	須 坂 市	129	142	-13	-9.2
茅 野 市	259	220	39	17.7	大 町 市	120	120	-	-
諏 訪 市	248	256	-8	-3.1	中 野 市	119	232	-113	-48.7
安曇野市	245	294	-49	-16.7	東 御 市	92	78	14	17.9
伊 那 市	228	151	77	51.0	飯 山 市	68	50	18	36.0
塩 尻 市	225	270	-45	-16.7	市 計	6,414	6,663	-249	-3.7

イ 町村部

県下 58 町村の刑法犯認知件数の上位 12 町村は、第 26 表のとおりである。

令和 6 年における町村別認知件数の上位 12 町村は、前年に比べ、軽井沢町、下諏訪町等の 11 町村が増加し、富士見町の 1 町が減少している。

増加数の最も多い町村は、南箕輪村の 26 件で、次いで下諏訪町の 25 件、箕輪町の 24 件、白馬村の 17 件、松川町の 15 件の順となっている。

増減率をみると、増加率の最も高い町村は、南箕輪村の 70.3%で、次いで松川町の 57.7%、箕輪町の 43.6%、白馬村の 40.5%、辰野町の 34.8%の順となっており、減少率の町村は、富士見町の 11.5%のみである。

県下 23 町の認知件数の合計は 835 件で、前年より 98 件(13.3%)増加し、県下 35 村の認知件数の合計は 393 件で、前年より 60 件(18.0%)増加している。58 町村の認知件数の合計は 1,228 件で、刑法犯総数 7,673 件の約 16%を占めている。

第 26 表

町村別刑法犯認知件数の前年比較

町 村 名	認 知 件 数		前 年 比 較		町 村 名	認 知 件 数		前 年 比 較	
	令和 6 年	令和 5 年	増 減 数	増減率%		令和 6 年	令和 5 年	増 減 数	増減率%
軽井沢町	112	107	5	4.7	富士見町	54	61	-7	-11.5
下諏訪町	99	74	25	33.8	山ノ内町	52	39	13	33.3
箕輪町	79	55	24	43.6	坂城町	42	41	1	2.4
南箕輪村	63	37	26	70.3	松川町	41	26	15	57.7
御代田町	60	57	3	5.3	高森町	40	35	5	14.3
白馬村	59	42	17	40.5	辰野町	31	23	8	34.8

2 犯罪の被害状況

(1) 生命・身体の被害

令和6年における刑法犯に起因する生命・身体の被害状況は、死者は14人、負傷者は重傷者が44人、軽傷者が216人の合計260人で、前年に比べ、死者は3人(17.6%)減少し、負傷者は4人(1.6%)増加している。

罪種別にみると、前年に比べ、死者は、殺人が1人(16.7%)、業務上過失致死傷が1人(25.0%)増加し、放火が3人(100.0%)、傷害致死が2人(100.0%)減少している。また、負傷者は、傷害が8人(3.5%)、過失致死傷が2人(50.0%)増加し、殺人が2人(40.0%)、強盗が1人(14.3%)、不同意性交等(33.3%)、業務上過失致死傷が2人(40.0%)減少している。

第27表

死傷被害者数の前年比較

区 分	令 和 6 年			令 和 5 年			前年比較増減数		
	死 者	負 傷 者 数		死 者	負 傷 者 数		死 者	負 傷 者 数	
		重 傷 者	軽 傷 者		重 傷 者	軽 傷 者		重 傷 者	軽 傷 者
総 数	14	260		17	256		-3	4	
		44	216		31	225		13	-9
殺 人	7	3	-	6	3	2	1	-	-2
強 盗	-	-	6	-	1	6	-	-1	-
放 火	-	-	-	3	-	-	-3	-	-
不 同 意 性 交 等	-	-	2	-	-	3	-	-	-1
傷 害 (致 死)	-	35	203	2	21	209	-2	14	-6
不 同 意 わ い せ つ	-	-	2	-	1	1	-	-1	1
過 失 致 死 傷	-	3	3	-	2	2	-	1	1
業 過 致 死 傷	5	3	-	4	3	2	1	-	-2
逮 捕 監 禁	-	-	-	-	-	-	-	-	-
そ の 他	2	-	-	2	-	-	-	-	-

注：重傷者は全治1ヶ月以上、軽傷者は全治1ヶ月未満である。

過去5年間の死傷被害者数の推移は、第28表のとおりで、次のような特徴がみられる。

- 死者数は、10人前後で増減を繰り返し推移している。
- 負傷者数は、250人前後で推移している。

第 28 表

死傷被害者数の推移

区 分		令 和 2 年	令 和 3 年	令 和 4 年	令 和 5 年	令 和 6 年
総 数	死 者	10	6	5	17	14
	負 傷 者	225	228	244	256	260
殺 人	死 者	5	1	1	6	7
	負 傷 者	5	3	10	5	3
強 盗	死 者	－	－	1	－	－
	負 傷 者	9	4	3	7	6
放 火	死 者	2	1	－	3	－
	負 傷 者	－	－	1	－	－
不 同 意 等 性 交	死 者	－	－	－	－	－
	負 傷 者	－	4	1	3	2
傷 害 (致 死)	死 者	1	3	－	2	－
	負 傷 者	195	201	218	230	238
不 同 意 わ い せ つ	死 者	－	－	－	－	－
	負 傷 者	6	2	－	2	2
過 失 致 死 傷	死 者	－	－	－	－	－
	負 傷 者	9	3	7	4	6
業過致死傷	死 者	2	1	3	4	5
	負 傷 者	1	8	4	5	3
逮 捕 監 禁	死 者	－	－	－	－	－
	負 傷 者	－	1	－	－	－
そ の 他	死 者	－	－	－	2	2
	負 傷 者	－	2	－	－	－

(2) 財産の被害

令和6年における刑法犯による財産の被害総額は、51億7,478万5,000円で、うち現金の被害額は、41億2,230万9,000円、被害の回復額は、2億2,588万5,000円で、前年に比べ、被害総額は19億3,790万9,000円(59.9%)増加し、現金の被害額は、17億342万6,000円(70.4%)増加した。被害の回復額は、1億6,567万2,000円(275.1%)増加している。

また、被害総額のうち現金の占める割合は、79.7%(前年に比べ5.0ポイント上昇)、被害の回復率は、4.4%(前年に比べ2.5ポイント上昇)となっている。

罪種別にみると、被害総額は、詐欺の30億9,636万6,000円(構成比59.8%)が最も多く、次いで横領の12億8,704万円(構成比24.9%)、窃盗の7億8,035万3,000円(構成比15.1%)の順となっている。

現金の被害額は、詐欺の26億6,582万9,000円(占有率86.1%)が最も多く、次いで横領の12億6,632万9,000円(占有率98.4%)、窃盗の1億8,671万3,000円(占有率23.9%)の順となっている。

被害の回復額は、窃盗の2億9万7,000円(回復率25.6%)が最も多く、次いで横領の1,571万6,000円(回復率1.2%)、詐欺の909万7,000円(回復率0.3%)の順となっている。

第29表

財産の被害額及び被害回復額

(単位:千円)

区 分	被 害 総 額			う ち 現 金 の 被 害 額			被 害 回 復 額		
		前 年 比	構成比%		前 年 比	占有率%		前 年 比	回復率%
総 額	5,174,785	1,937,909 59.9	100.0	4,122,309	1,703,426 70.4	79.7	225,885	165,672 275.1	4.4
強 盗	478	-5,481 -92.0	0.01	130	-3,164 -96.1	27.2	1	-599 -99.8	0.2
恐 喝	1,505	1,501 37,525.0	-	1,505	1,501 37,525.0	100.0	33	31	2.2
窃 盗	780,353	-123,439 -13.7	15.1	186,713	-93,539 -33.4	23.9	200,097	149,551 295.9	25.6
詐 欺	3,096,366	1,401,074 82.6	59.8	2,665,829	1,108,255 71.2	86.1	9,097	2,335 34.5	0.3
横 領	1,287,040	659,465 105.1	24.9	1,266,329	691,342 120.2	98.4	15,716	14,179 922.5	1.2
背 任	-	- -	-	-	- -	-	-	-	-
占有離脱物 横 領	9,043	4,789 112.6	0.2	1,803	-969 -35	19.9	941	175 22.8	10.4

注：被害回復額は発生地計上方式による。

3 検挙状況

(1) 概況

刑法犯の検挙件数は、戦後増減を繰り返して推移していたが、平成10年から連続減少し、平成13年に当時としては戦後最低となる7,239件を記録した。その後、平成14年から平成18年にかけて増加したが、再び平成19年から令和3年まで減少で推移し、令和3年は3,401件で戦後最低となった。令和4年以降は3,500件前後で推移している。

刑法犯の検挙率は、平成13年に戦後最低の20.8%を記録した後、平成14年から上昇に転じ、40%前後で推移していたが、令和6年は46.1%で、前年に比べ0.3ポイント低下している。

包括罪種別にみると、検挙件数は、前年に比べ、粗暴犯は59件、知能犯は11件、風俗犯は106件、その他の刑法犯は26件増加し、凶悪犯は5件、窃盗犯は263件減少している。

検挙率は、前年に比べ、粗暴犯は18.7ポイント、風俗犯は33.0ポイント、その他の刑法犯は8.5ポイント増加し、凶悪犯は9.7ポイント、窃盗犯は4.2ポイント、知能犯は4.8ポイント低下している。

第30表 刑法犯包括罪種別検挙件数の前年比較

区 分	令 和 6 年		令 和 5 年		前 年 比 較	
	検 挙 件 数	検 挙 率 %	検 挙 件 数	検 挙 率 %	検挙件数 増 減 数	検 挙 率 増減ポイント
総 数	3,539	46.1	3,605	46.4	-66	-0.3
凶 悪 犯	50	82.0	55	91.7	-5	-9.7
粗 暴 犯	484	93.8	425	75.1	59	18.7
窃 盗 犯	2,299	43.6	2,562	47.8	-263	-4.2
知 能 犯	195	27.0	184	31.8	11	-4.8
風 俗 犯	188	82.1	82	49.1	106	33.0
そ の 他	323	37.1	297	28.6	26	8.5

包括罪種別の検挙人員は、第31表のとおりである。

令和6年における刑法犯の検挙人員は1,982人、検挙人員のうち少年は211人で、前年に比べ、検挙人員は94人(5.0%)、検挙人員のうち少年は60人(39.7%)それぞれ増加している。

また、検挙人員のうち少年の占める割合は10.6%（前年に比べ2.6ポイント上昇）となっている。

包括罪種別にみると、前年に比べ、粗暴犯は 55 人(12.7%)、知能犯は 1 人(0.8%)、風俗犯 48 人(85.7%)、その他の刑法犯は 39 人(21.7%)増加し、凶悪犯は 5 人(11.1%)、窃盗犯は 44 人(4.2%)減少している。

また、少年の検挙人員は、前年に比べ、粗暴犯は 9 人(33.3%)、窃盗犯は 57 人(75.0%)、知能犯は 2 人(28.6%)、風俗犯は 5 人(250.0%)増加し、その他の刑法犯は 13 人(39.4%)減少し、凶悪犯は同数であった。

第 31 表 刑法犯包括罪種別検挙人員の前年比較

区 分	令 和 6 年		令 和 5 年		前 年 比 較			
					総 数		う ち 少 年	
		うち少年		うち少年	増 減 数	増減率%	増 減 数	増 減 率 %
刑 法 犯 総 数	1,982	211	1,888	151	94	5.0	60	39.7
凶 悪 犯	40	6	45	6	-5	-11.1	-	-
粗 暴 犯	489	36	434	27	55	12.7	9	33.3
窃 盗 犯	1,011	133	1,055	76	-44	-4.2	57	75.0
知 能 犯	119	9	118	7	1	0.8	2	28.6
風 俗 犯	104	7	56	2	48	85.7	5	250.0
そ の 他	219	20	180	33	39	21.7	-13	-39.4

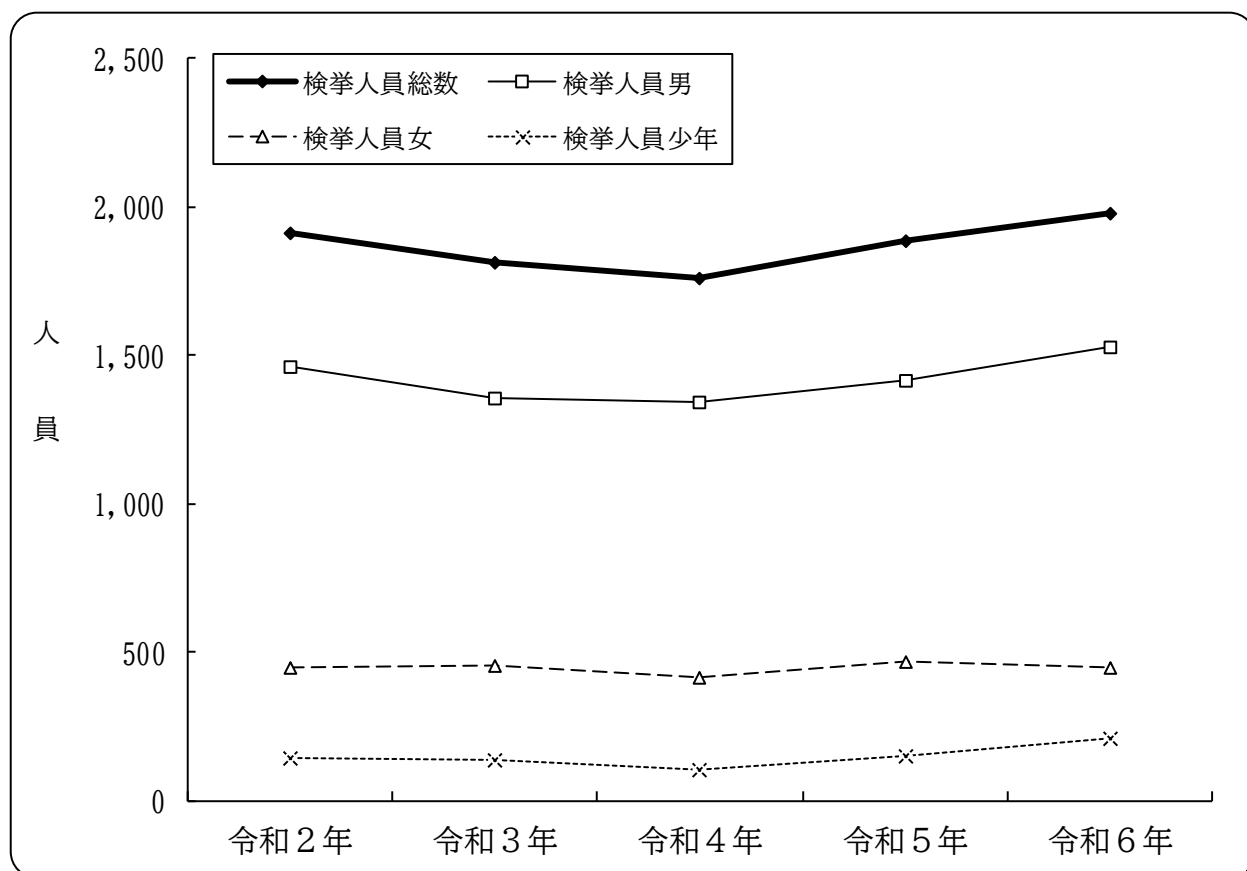
過去 5 年間ににおける刑法犯の検挙件数、検挙人員の推移は、第 32 表のとおりで、次のような特徴がみられる。

- 検挙件数は、3,500 件前後で推移している。
- 検挙人員は、令和 4 年まで減少し、令和 5 年から増加で推移している。
- 検挙人員のうち女性は、450 人前後で推移している。
- 女性の構成比は、25%前後で推移している。
- 検挙人員のうち少年は、令和 4 年まで減少し、令和 5 年から増加で推移している。
- 少年の構成比は、8%前後で推移している。

第 32 表

刑法犯検挙件数・検挙人員の年次別推移（過去 5 年間）

令和 2 年～令和 6 年



区 分		令和 2 年	令和 3 年	令和 4 年	令和 5 年	令和 6 年
検 挙 件 数	検 挙 件 数	4,130	3,401	3,591	3,605	3,539
	指 数	100.0	82.3	86.9	87.3	85.7
検 挙 人 員	総 数	1,916	1,812	1,762	1,888	1,982
	指 数	100.0	94.6	92.0	98.5	103.4
	う ち 女 性	451	458	417	470	453
	指 数	100.0	101.6	92.5	104.2	100.4
	構 成 比	23.5	25.3	23.7	24.9	22.9
	う ち 少 年	146	136	106	151	211
	指 数	100.0	93.2	72.6	103.4	144.5
	構 成 比	7.6	7.5	6.0	8.0	10.6

(2) 罪種別にみた検挙状況

ア 凶悪犯

令和6年における凶悪犯の検挙件数は50件、検挙人員は40人、検挙人員のうち少年は6人で、前年に比べ、検挙件数は5件(9.1%)、検挙人員は5人(11.1%)減少し、検挙人員のうち少年は6人で同数である。検挙人員のうち少年の占める割合は15.0%（前年に比べ1.7ポイント上昇）となっている。

検挙率は82.0%で、前年に比べ9.7ポイント低下している。

罪種別に検挙率をみると、殺人は112.5%、強盗は70.0%、放火は83.3%、不同意性交等は78.4%で、前年に比べ、殺人は3.4ポイント、不同意性交等は1.7ポイント上昇し、強盗は38.3ポイント、放火は16.7ポイント低下している。

第33表 凶悪犯罪種別検挙状況の前年比較

区 分	検 挙 件 数		検 挙 人 員		う ち) 少 年		検 挙 率 %	
	令和6年	前 年 比 増 減 数	令和6年	前 年 比 増 減 数	令和6年	前 年 比 増 減 数	令和6年	前 年 比 増減ポイント
総 数	50	-5	40	-5	6	-	82.0	-9.7
殺 人	9	-3	8	-1	-	-1	112.5	3.4
強 盗	7	-6	8	-4	2	1	70.0	-38.3
放 火	5	-2	3	-5	-	-	83.3	-16.7
不同意性交等	29	6	21	5	4	-	78.4	1.7

イ 粗暴犯

令和6年における粗暴犯の検挙件数は484件、検挙人員は489人、検挙人員のうち少年は36人で、前年に比べ、検挙件数は59件(13.9%)、検挙人員は55人(12.7%)、検挙人員のうち少年は9人(33.3%)増加している。検挙人員のうち少年の占める割合は7.4%（前年に比べ1.2ポイント上昇）となっている。

検挙率は93.8%で、前年に比べ18.7ポイント上昇している。

罪種別にみると、検挙件数は、暴行は255件、傷害は199件、脅迫は24件、恐喝は6件で、前年に比べ、暴行は13件(5.4%)、傷害は42件(26.8%)、脅迫は4件(20.0%)増加し、恐喝は同数であった。

また、検挙人員は、前年に比べ、暴行は12人(4.9%)、傷害は38人(23.0%)、脅迫は6人(40.0%)増加し、恐喝は1人(14.3%)減少している。

第 34 表

粗暴犯罪種別検挙状況の前年比較

区 分	検 挙 件 数		検 挙 人 員		う ち) 少 年		検 挙 率 %	
	令和 6 年	前 年 比 増 減 数	令和 6 年	前 年 比 増 減 数	令和 6 年	前 年 比 増 減 数	令和 6 年	前 年 比 増減ポイント
総 数	484	59	489	55	36	9	93.8	18.7
暴 行	255	13	259	12	9	2	103.7	23.8
傷 害	199	42	203	38	20	5	87.7	17.6
脅 迫	24	4	21	6	2	1	70.6	6.1
恐 喝	6	-	6	-1	5	1	66.7	-8.3
凶 器 準 備 集 合	-	-	-	-	-	-	-	-

ウ 窃盗犯

令和 6 年における窃盗犯の検挙件数は 2,299 件、検挙人員は 1,011 人、検挙人員のうち少年は 133 人で、前年に比べ、検挙件数は 263 件(10.3%)、検挙人員は 44 人(4.2%)減少している。検挙人員のうち少年は 57 人(75.0%)増加し、検挙人員のうち少年の占める割合は 13.2% (前年に比べ 5.0 ポイント上昇) となっている。

検挙率は 43.6%で、前年に比べ 4.2 ポイント低下している。

手口別にみると、検挙件数は、前年に比べ、侵入窃盗は 137 件(29.7%)増加し、乗り物盗は 33 件(23.1%)、非侵入窃盗は 367 件(18.7%)減少している。

また、検挙人員は、前年に比べ、乗り物盗は 33 人(117.9%)増加し、侵入窃盗は 19 人(34.5%)、非侵入窃盗は 58 人(6.0%)減少している。

検挙率は、侵入窃盗は 67.7%、乗り物盗は 8.3%、非侵入窃盗は 51.9%で、前年に比べ、侵入窃盗は 13.3 ポイント上昇し、乗り物盗は 4.4 ポイント、非侵入窃盗は 5.9 ポイント低下している。

第 35 表

窃盗犯手口別検挙状況の前年比較

区 分	検 挙 件 数		検 挙 人 員		う ち) 少 年		検 挙 率 %	
	令和 6 年	前 年 比 増 減 数	令和 6 年	前 年 比 増 減 数	令和 6 年	前 年 比 増 減 数	令和 6 年	前 年 比 増減ポイント
総 数	2,299	-263	1,011	-44	133	57	43.6	-4.2
侵 入 窃 盗	598	137	36	-19	2	-2	67.7	13.3
乗 り 物 盗	110	-33	61	33	36	24	8.3	-4.4
非侵入窃盗	1,591	-367	914	-58	95	35	51.9	-5.9

エ 知能犯

令和6年における知能犯の検挙件数は195件、検挙人員は119人、検挙人員のうち少年は9人で、前年に比べ、検挙件数は11件(6.0%)、検挙人員は1人(0.8%)、検挙人員のうち少年は2人(28.6%)増加している。検挙人員のうち少年の占める割合は7.6%（前年に比べ1.7ポイント上昇）となっている。

検挙率は27.0%で、前年に比べ4.8ポイント低下している。

罪種別にみると、検挙件数は、前年に比べ、横領は15件(115.4%)、汚職は2件増加し、偽造は6件(20.0%)減少し、詐欺は同数であった。

また、検挙人員は、前年に比べ、横領は8人(80.0%)増加し、詐欺は4人(4.1%)、偽造は3人(27.3%)減少している。

第36表 知能犯罪種別検挙状況の前年比較

区 分	検 挙 件 数		検 挙 人 員		う ち) 少 年		検 挙 率 %	
	令和6年	前 年 比 増 減 数	令和6年	前 年 比 増 減 数	令和6年	前 年 比 増 減 数	令和6年	前 年 比 増減ポイント
総 数	195	11	119	1	9	2	27.0	-4.8
詐 欺	141	-	93	-4	6	-	21.4	-5.8
横 領	28	15	18	8	2	2	82.4	32.4
偽 造	24	-6	8	-3	1	-	80.0	-13.8
汚 職	2	2	-	-	-	-	-	-
背 任	-	-	-	-	-	-	-	-

オ 風俗犯

令和6年における風俗犯の検挙件数は188件、検挙人員は104人、検挙人員のうち少年は7人で、前年に比べ、検挙件数は106件(129.3%)、検挙人員は48人(85.7%)、検挙人員のうち少年は5人(250.0%)増加している。検挙人員のうち少年の占める割合は6.7%（前年に比べ3.1ポイント上昇）となっている。

検挙率は82.1%で、前年に比べ33.0ポイント上昇している。

罪種別にみると、検挙件数は、前年に比べ、不同意わいせつは18件(58.1%)、公然わいせつは5件(31.3%)、性的姿態撮影等処罰法は84件(336.0%)増加し、賭博は1件(25.0%)減少し、わいせつ物頒布等は同数であった。

また、検挙人員は、前年に比べ、不同意わいせつは8人(28.6%)、公然わいせつは10人(111.1%)、わいせつ物頒布等は1人(100.0%)、性的姿態撮影等処罰法は37人(528.6%)増加し、賭博は8人(72.7%)減少している。

第 37 表

風俗犯罪種別検挙状況の前年比較

区 分	検 挙 件 数		検 挙 人 員		う ち) 少 年		検 挙 率 %	
	令和6年	前 年 比 増 減 数	令和6年	前 年 比 増 減 数	令和6年	前 年 比 増 減 数	令和6年	前 年 比 増減ポイント
総 数	188	106	104	48	7	5	82.1	33.0
賭 博	3	-1	3	-8	-	-	100.0	-
わ い せ つ	76	23	57	19	5	3	66.7	16.7
不同意わいせつ	49	18	36	8	3	1	80.3	20.7
公然わいせつ	21	5	19	10	1	1	42.9	7.3
わいせつ物頒布等	6	-	2	1	1	-	150.0	83.3
面 会 要 求 等	-	-	-	-	-	-	-	-
性的姿態撮影等処罰法	109	84	44	37	2	2	97.3	53.4

カ その他の刑法犯

令和6年におけるその他の刑法犯の検挙件数は323件、検挙人員は219人、検挙人員のうち少年は20人で、前年に比べ、検挙件数は26件(8.8%)、検挙人員は39人(21.7%)増加している。検挙人員のうち少年は13人(39.4%)減少し、検挙人員のうち少年の占める割合は9.1%（前年に比べ9.2ポイント低下）となっている。

検挙率は37.1%で、前年に比べ8.5ポイント上昇している。

主な罪種別にみると、検挙件数は、前年に比べ、占有離脱物横領は9件(21.4%)、逮捕監禁は3件、盗品等は3件(300.0%)、器物損壊等は14件(15.6%)増加し、公務執行妨害は3件(21.4%)、住居侵入は13件(14.1%)、略取誘拐・人身売買は3件(60.0%)減少している。

また、検挙人員は、前年に比べ、占有離脱物横領は13人(33.3%)、公務執行妨害は1人(8.3%)、逮捕監禁は8人、盗品等は3人(300.0%)、器物損壊等は19人(50.0%)増加し、住居侵入は6人(16.7%)、略取誘拐・人身売買は3人(75.0%)減少している。

第 38 表

その他の刑法犯罪種別検挙状況の前年比較

区 分	検 挙 件 数		検 挙 人 員		う ち) 少 年		検 挙 率 %	
	令和6年	前 年 比 増 減 数	令和6年	前 年 比 増 減 数	令和6年	前 年 比 増 減 数	令和6年	前 年 比 増減ポイント
総 数	323	26	219	39	20	-13	37.1	8.5
占有離脱物横領	51	9	52	13	8	3	61.4	19.8
公務執行妨害	11	-3	13	1	-	-	84.6	2.2
住 居 侵 入	79	-13	30	-6	3	-4	55.6	-3.0
逮 捕 監 禁	3	3	8	8	5	5	150.0	-
略取誘拐・人身売買	2	-3	1	-3	-	-1	66.7	-58.3
盗 品 等	4	3	4	3	2	2	100.0	-
器 物 損 壊 等	104	14	57	19	1	-12	20.3	6.7
そ の 他	69	16	54	4	1	-6	62.2	5.8

第3 特別法犯

令和6年における特別法犯の検挙件数は609件、検挙人員は521人で、前年に比べ、検挙件数は50件(7.6%)、検挙人員は74人(12.4%)減少している。

主な違反法令別でみると、検挙件数は、前年に比べ、公職選挙法、入管法、軽犯罪法、犯罪収益移転防止法、銃刀法は増加し、迷惑防止条例、風営適正化法、青少年保護育成条例、児童ポルノ禁止法、大麻取締法、覚醒剤取締法、廃棄物処理法は減少し、ストーカー規制法は同数であった。

また、検挙人員は、前年に比べ、入管法、軽犯罪法、犯罪収益移転防止法、銃刀法は増加し、公職選挙法、迷惑防止条例、風営適正化法、青少年保護育成条例、児童ポルノ禁止法、大麻取締法、覚醒剤取締法、廃棄物処理法は減少し、ストーカー規制法は同数であった。

違反法令のうち、検挙件数の上位の法令をみると、検挙件数は、廃棄物処理法が99件、犯罪収益移転防止法が77件、軽犯罪法が59件、入管法が57件、覚醒剤取締法が55件で、上位5法令の合計が総数の57.0%を占めている。また、検挙人員は、廃棄物処理法が112人、犯罪収益移転防止法が66人、軽犯罪法が59人、入管法が47人、銃刀法及び覚醒剤取締法が36人で、上位6法令の合計が総数の68.3%を占めている。

第39表 特別法犯主要違反法令別検挙件数・検挙人員の前年比較

区 分	検 挙 件 数				検 挙 人 員			
	令和6年	令和5年	前 年 比 較		令和6年	令和5年	前 年 比 較	
			増 減 数	増 減 率 %			増 減 数	増 減 率 %
総 数	609	659	-50	-7.6	521	595	-74	-12.4
うち)公職選挙法	4	2	2	100.0	2	58	-56	-96.6
うち)入管法	57	47	10	21.3	47	37	10	27.0
うち)軽犯罪法	59	46	13	28.3	59	48	11	22.9
うち)迷惑防止条例	50	85	-35	-41.2	30	49	-19	-38.8
うち)ストーカー規制法	3	3	-	-	3	3	-	-
うち)風営適正化法	14	21	-7	-33.3	23	29	-6	-20.7
うち)青少年保護育成条例	1	3	-2	-66.7	-	2	-2	-100.0
うち)児童ポルノ禁止法	38	51	-13	-25.5	25	44	-19	-43.2
うち)犯罪収益移転防止法	77	45	32	71.1	66	30	36	120.0
うち)銃刀法	46	38	8	21.1	36	28	8	28.6
うち)大麻取締法	45	47	-2	-4.3	29	34	-5	-14.7
うち)覚醒剤取締法	55	84	-29	-34.5	36	51	-15	-29.4
うち)廃棄物処理法	99	111	-12	-10.8	112	126	-14	-11.1

第4 暴力団犯罪

令和6年における暴力団犯罪（特別法犯を含む。）の検挙件数は301件、検挙人員は127人で、前年に比べ、検挙件数は21件(6.5%)、検挙人員は32人(20.1%)減少している。

主な罪種・違反法令別にみると、検挙件数は、前年に比べ、暴行、傷害、窃盗、詐欺、器物損壊等、銃刀法は増加し、強盗、脅迫、賭博、覚醒剤取締法は減少している。

また、検挙人員は、前年に比べ、強盗、不同意性交等、暴行、詐欺、器物損壊等は増加し、殺人、傷害、脅迫、恐喝、窃盗、賭博、銃刀法、麻薬等取締法、覚醒剤取締法は減少している。

第40表 暴力団等犯罪検挙状況の前年比較

区 分		検 挙 件 数				検 挙 人 員			
		令和6年	令和5年	前 年 比 較		令和6年	令和5年	前 年 比 較	
				増 減 数	増 減 率 %			増 減 数	増 減 率 %
総 数		301	322	-21	-6.5	127	159	-32	-20.1
刑 法 犯	計	248	223	25	11.2	87	101	-14	-13.9
	殺 人	1	1	-	-	1	2	-1	-50.0
	強 盗	1	2	-1	-50.0	3	2	1	50.0
	放 火	-	-	-	-	-	-	-	-
	不同意性交等	1	1	-	-	2	1	1	100.0
	暴 行	7	5	2	40.0	7	4	3	75.0
	傷 害	21	20	1	5.0	24	27	-3	-11.1
	脅 迫	1	2	-1	-50.0	1	2	-1	-50.0
	恐 喝	2	2	-	-	1	4	-3	-75.0
	窃 盗	177	157	20	12.7	18	24	-6	-25.0
	詐 欺	16	8	8	100.0	13	11	2	18.2
	賭 博	-	4	-4	-100.0	-	11	-11	-100.0
	器物損壊等	4	1	3	300.0	3	-	3	-
	そ の 他	17	20	-3	-15.0	14	13	1	7.7
特 別 法 犯	計	53	99	-46	-46.5	40	58	-18	-31.0
	銃 刀 法	3	2	1	50.0	-	2	-2	-100.0
	麻薬等取締法	1	1	-	-	-	9	-9	-100.0
	覚醒剤取締法	29	69	-40	-58.0	21	42	-21	-50.0
	そ の 他	20	27	-7	-25.9	19	5	14	280.0

第5 来日外国人犯罪

令和6年における来日外国人犯罪（特別法犯を含む。）の検挙件数は346件、検挙人員は89人で、前年に比べ、検挙件数は181件(109.7%)、検挙人員は12人(15.6%)増加している。

罪種・違反法令別に検挙件数をみると、刑法犯は、窃盗の248件（刑法犯の89.5%）、特別法犯は入管法の51件（特別法犯の73.9%）が最も多い罪種・違反法令で、これらの合計が、来日外国人の検挙件数の約86%を占めている。

また、主な罪種・違反法令別にみると、検挙件数は、前年に比べ、強盗、窃盗、入管法、は増加し、殺人、暴行・傷害、覚醒剤取締法、廃棄物処理法は減少している。検挙人員は、前年に比べ、窃盗、不同意わいせつ、入管法、風営適正化法は増加し、殺人、暴行・傷害、覚醒剤取締法は減少している。

検挙した被疑者（検挙人員）の国籍別検挙状況は、第42表のとおりである。

検挙件数は、ベトナムの272件が最も多く、次いでタイの34件、中国の17件で、上位3国籍の合計数が、総数の約93%を占めている。

また、検挙人員は、タイの30人が最も多く、次いでベトナムの28人、中国の12人で、上位3国籍の合計数が、総数の約79%を占めている。なお、検挙人員の国籍のうちアジア州の占める割合は、約93%となっている。

第41表 来日外国人犯罪罪種・違反法令別検挙状況の前年比較

区 分		検 挙 件 数				検 挙 人 員			
		令和6年	令和5年	前 年 比 較		令和6年	令和5年	前 年 比 較	
				増 減 数	増 減 率 %			増 減 数	増 減 率 %
総 数		346	165	181	109.7	89	77	12	15.6
刑 法 犯	計	277	104	173	166.3	32	34	-2	-5.9
	殺 人	-	3	-3	-100.0	-	2	-2	-100.0
	強 盗	1	-	1	-	-	-	-	-
	暴 行 ・ 傷 害	4	9	-5	-55.6	5	12	-7	-58.3
	窃 盗	248	86	162	188.4	20	13	7	53.8
	詐 欺	1	1	-	-	1	1	-	-
	不同意わいせつ	1	1	-	-	1	-	1	-
	そ の 他	22	4	18	450.0	5	6	-1	-16.7
特 別 法 犯	計	69	61	8	13.1	57	43	14	32.6
	入 管 法	51	39	12	30.8	41	29	12	41.4
	風営適正化法	2	2	-	-	1	-	1	-
	覚醒剤取締法	1	7	-6	-85.7	1	5	-4	-80.0
	廃棄物処理法	2	3	-1	-33.3	4	4	-	-
	そ の 他	13	10	3	30.0	10	5	5	100.0

第 42 表

来日外国人犯罪国籍別検挙状況

区 分	総 数		刑 法 犯		特 別 法 犯	
	検挙件数	検挙人員	検挙件数	検挙人員	検挙件数	検挙人員
総 数	346	89	277	32	69	57
中 国	17	12	13	10	4	2
韓 国	1	1	1	1	-	-
タ イ	34	30	1	1	33	29
フィリピン	5	6	4	4	1	2
ベトナム	272	28	246	9	26	19
ブラジル	1	1	1	1	-	-
そ の 他	16	11	11	6	5	5

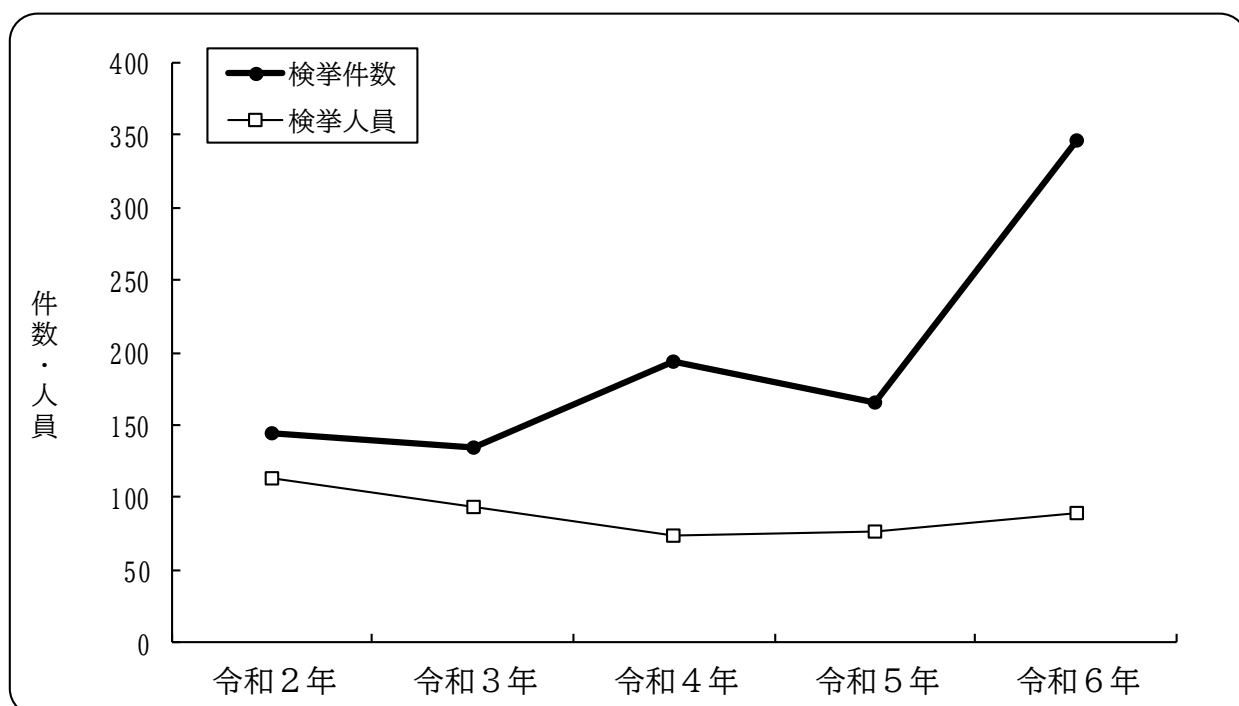
過去5年間の推移は第43表のとおりで、次のような特徴がみられる。

- 検挙件数は、増減を繰り返し、令和6年は過去5年で最も多い。
- 検挙人員は、令和4年まで減少し、令和5年から増加で推移している。

第 43 表

来日外国人犯罪検挙状況の年次別推移（過去5年間）

令和2年～令和6年

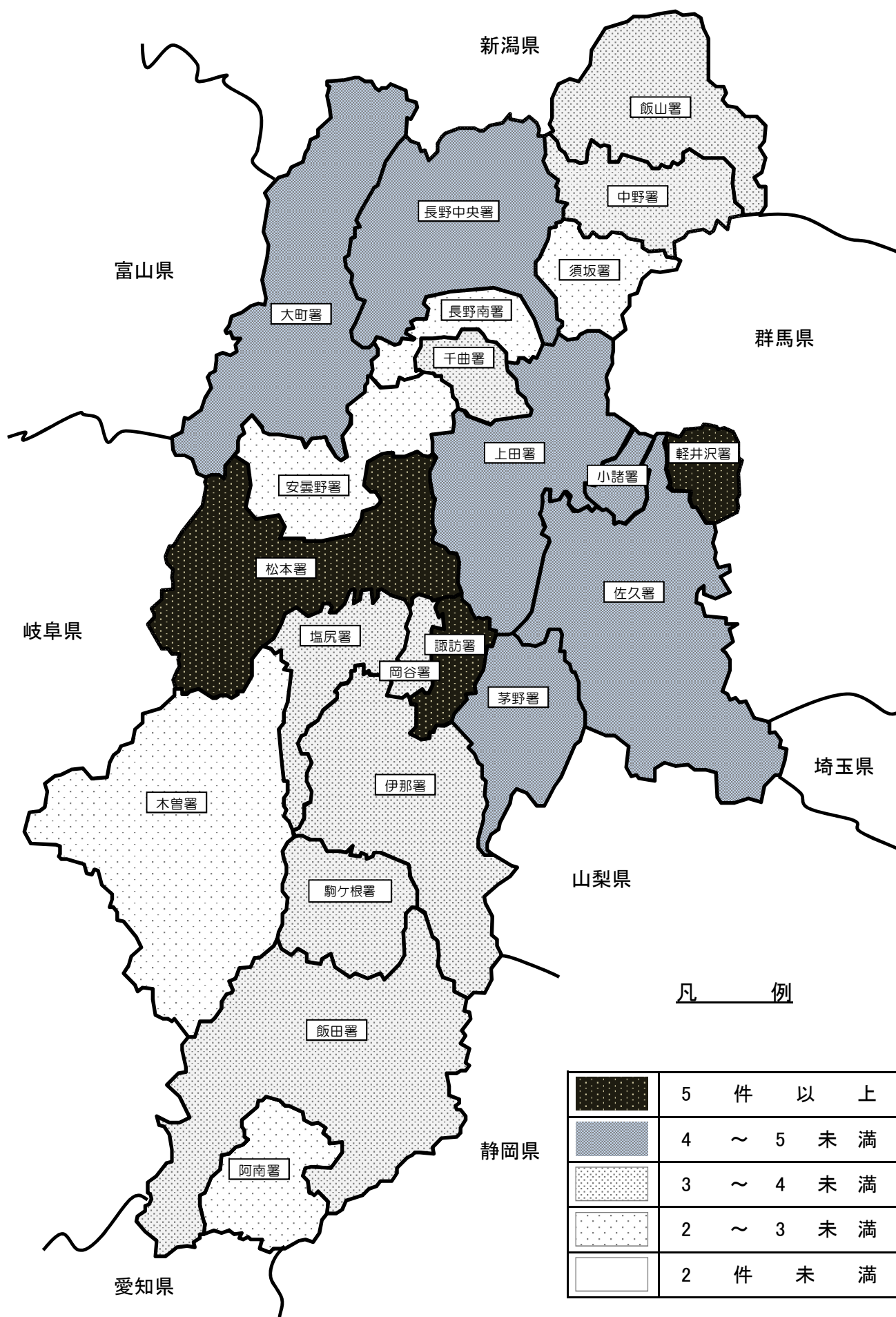


区 分		令和2年	令和3年	令和4年	令和5年	令和6年
総 数	検 挙 件 数	145	135	193	165	346
	指 数	100.0	93.1	133.1	113.8	238.6
	検 挙 人 員	113	93	74	77	89
	指 数	100.0	82.3	65.5	68.1	78.8

注：数値は刑法犯、特別法犯の合計である。

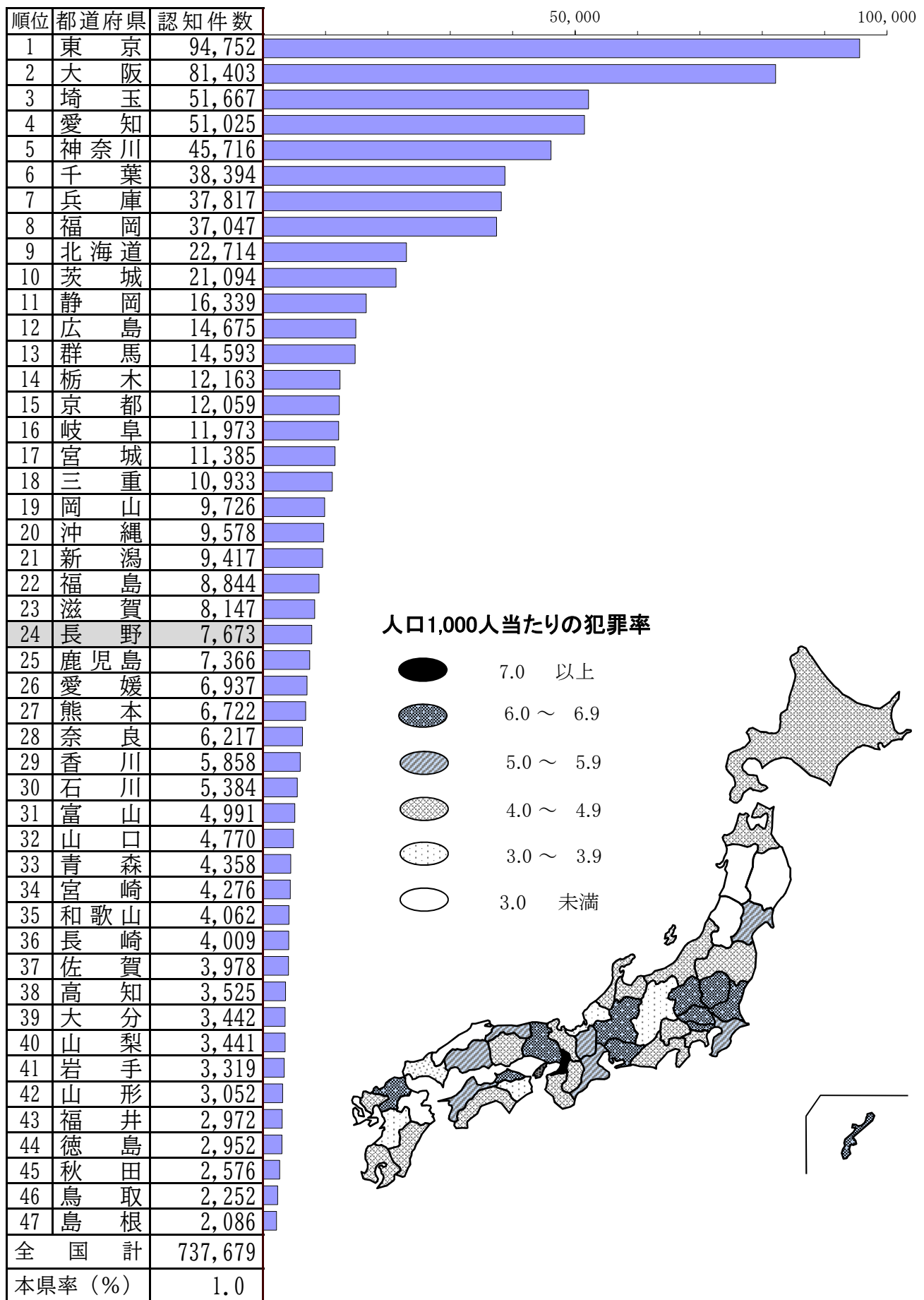
統計図表

1 警察署別刑法犯犯罪率状況 （人口1,000人当たり）



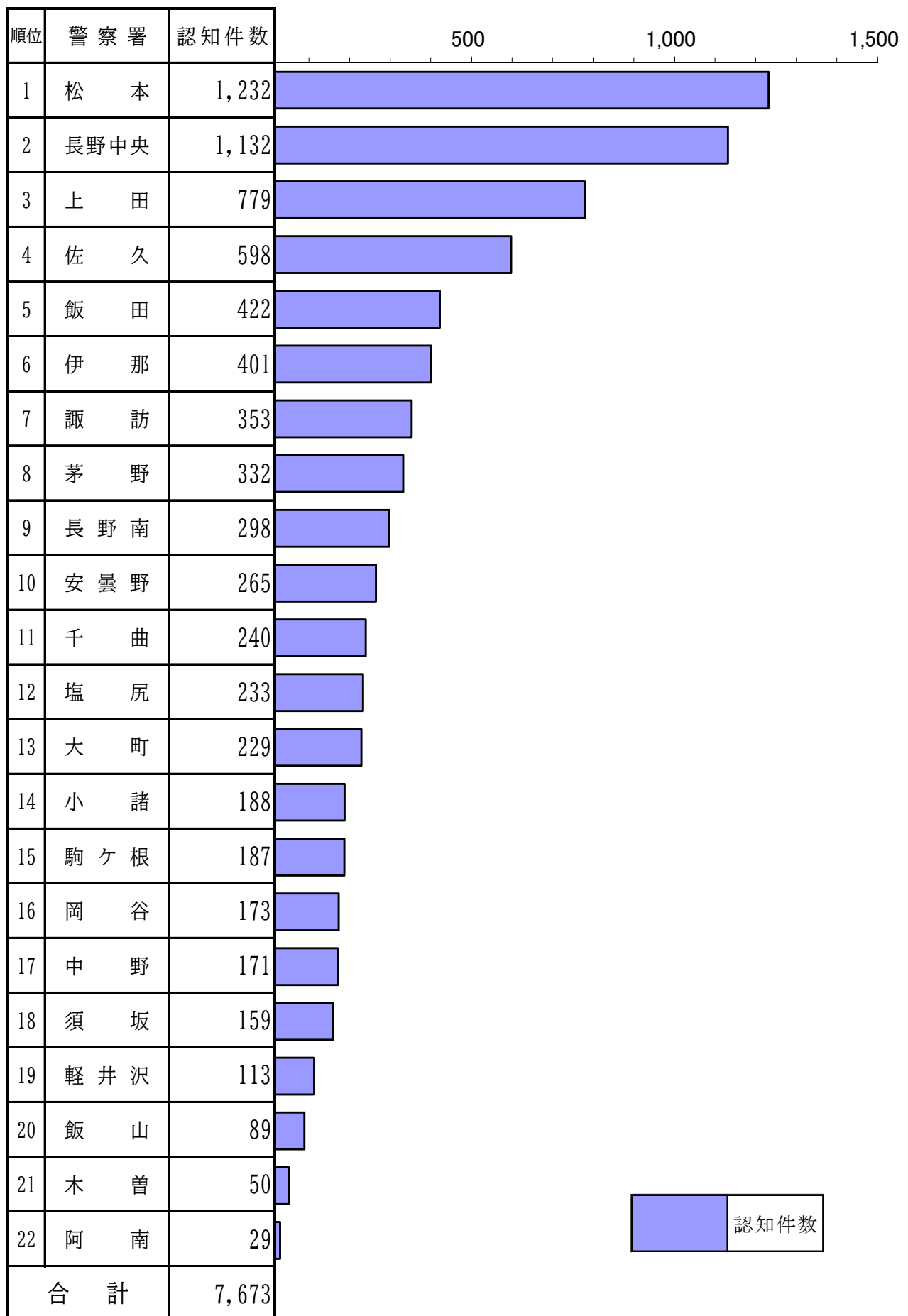
注：人口は、長野県企画振興部総合政策課統計室発表の令和6年10月1日現在の推計人口による。

2 都道府県別刑法犯認知件数

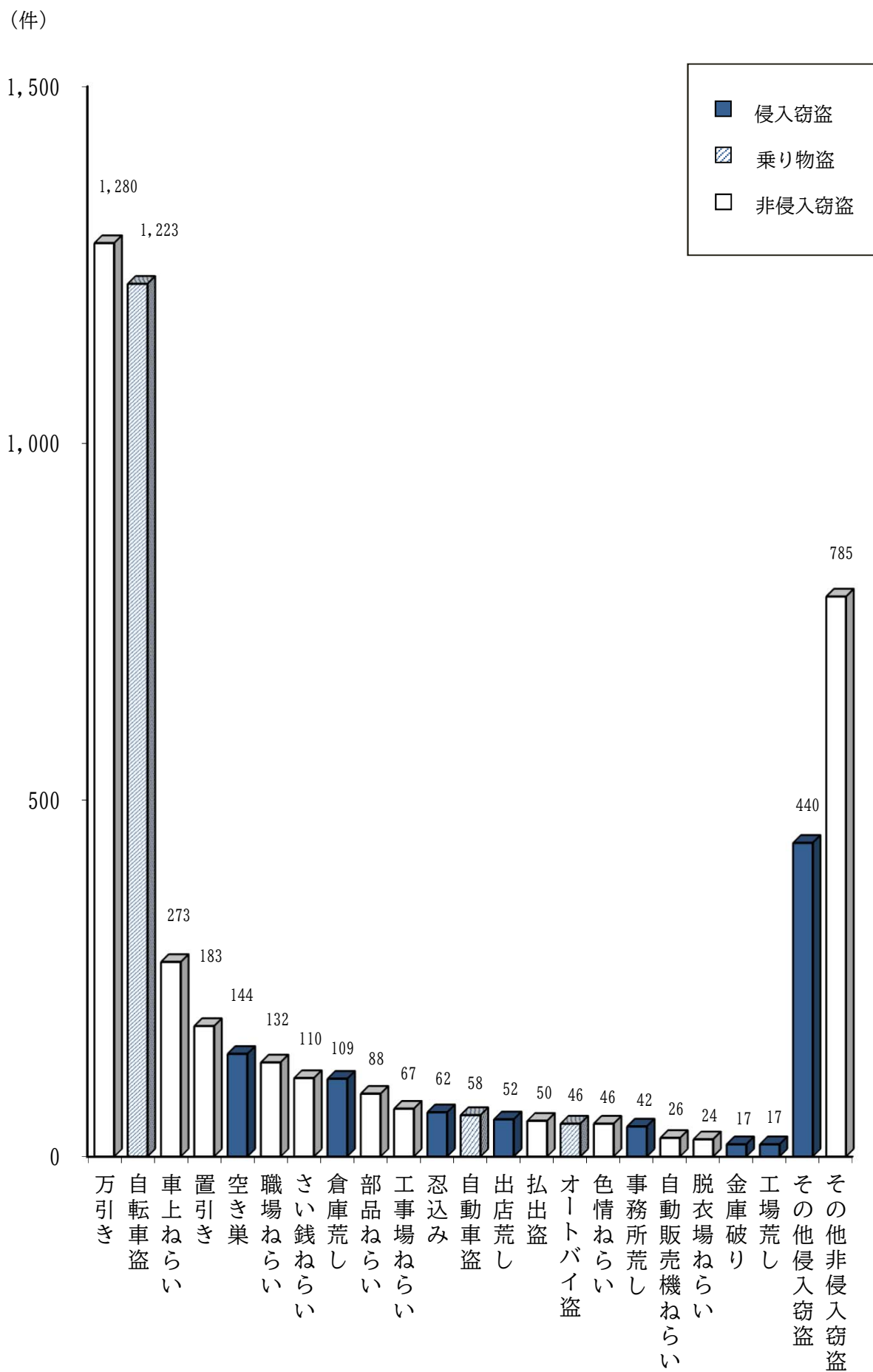


注：人口は、各年の10月1日現在の推計人口（総務省統計局）又は国勢調査人口による。

3 警察署別刑法犯認知件数

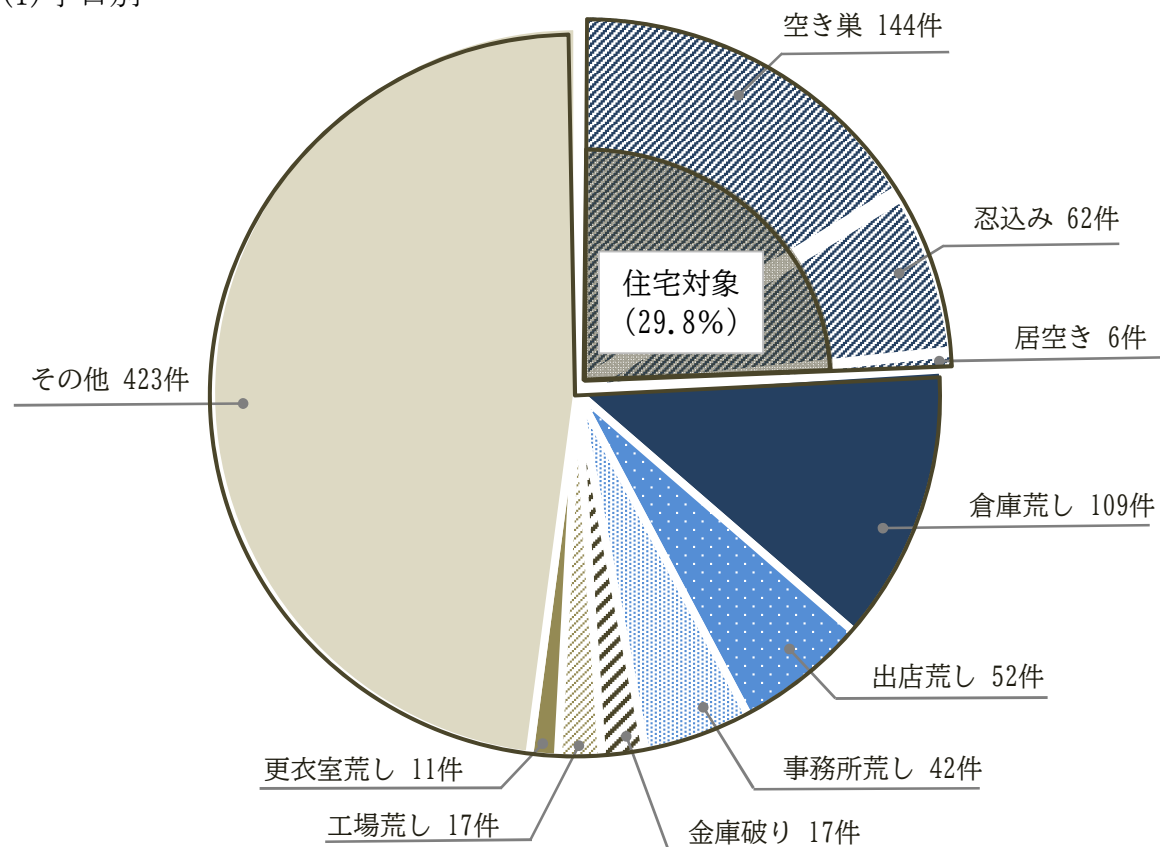


4 窃盗主要手口別認知件数

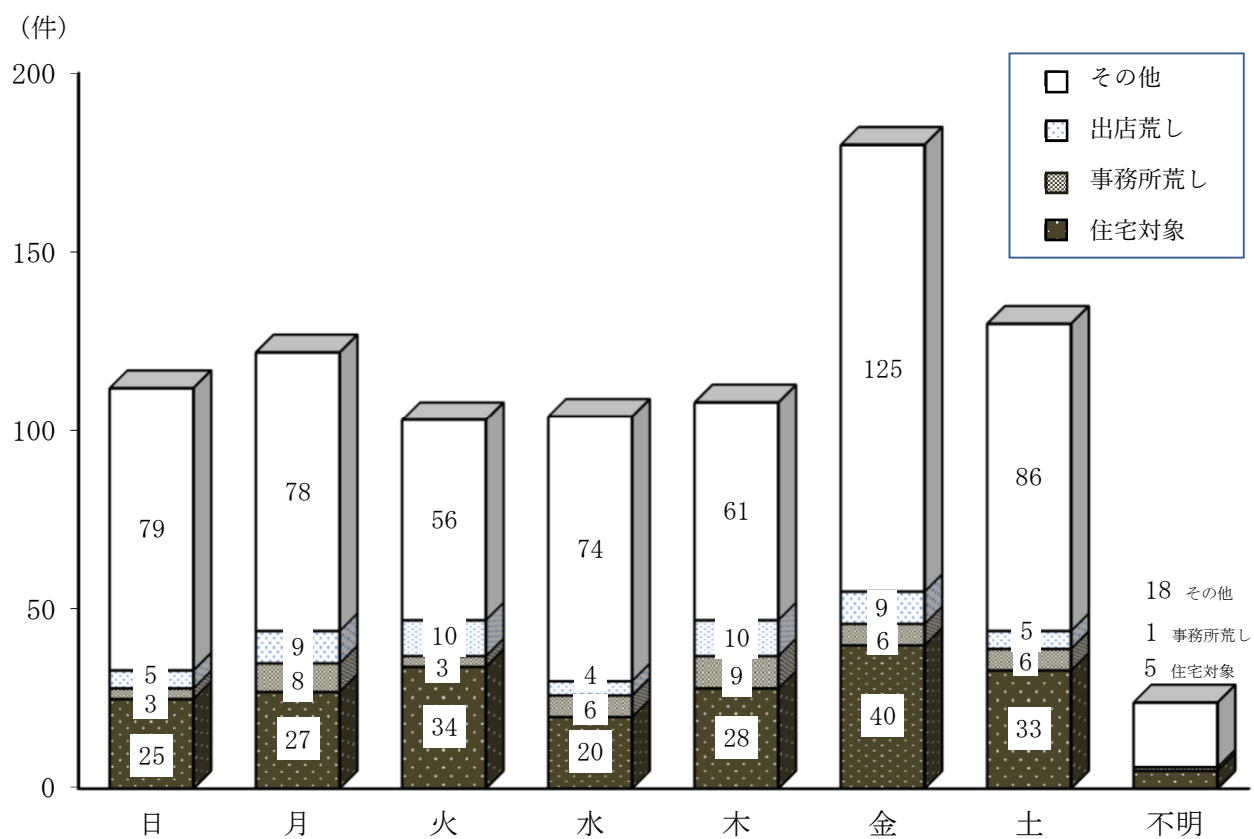


5 侵入窃盗認知件数の構成比

(1) 手口別

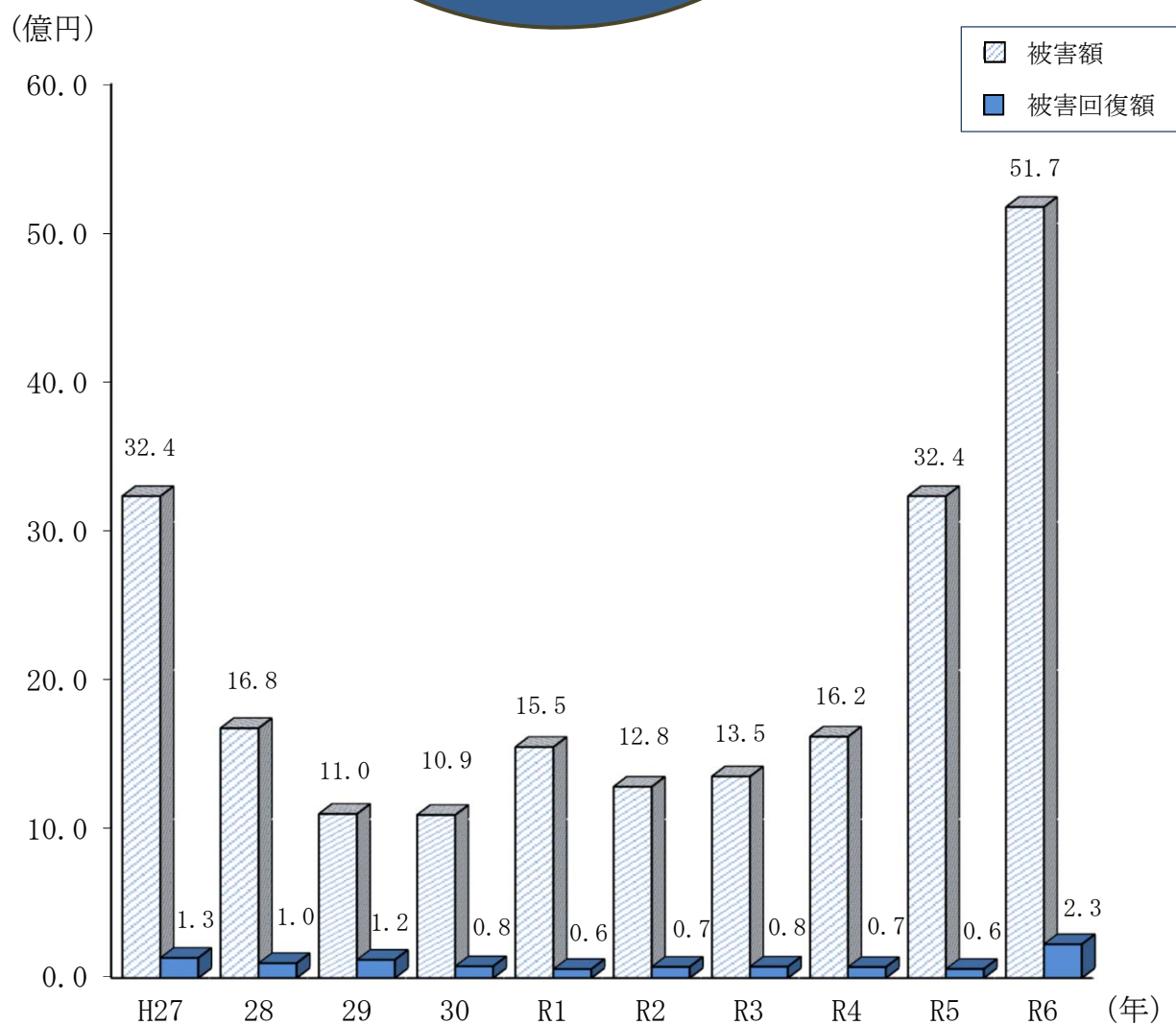
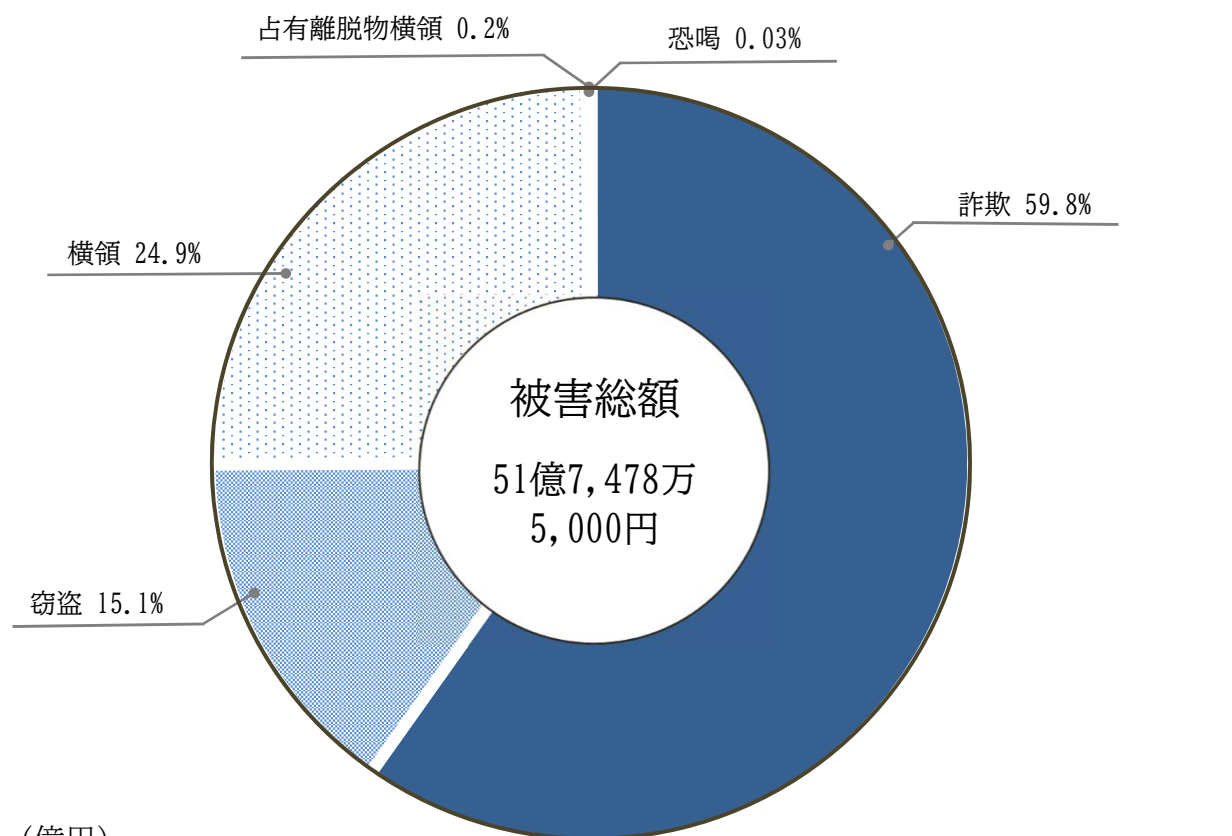


(2) 曜日別



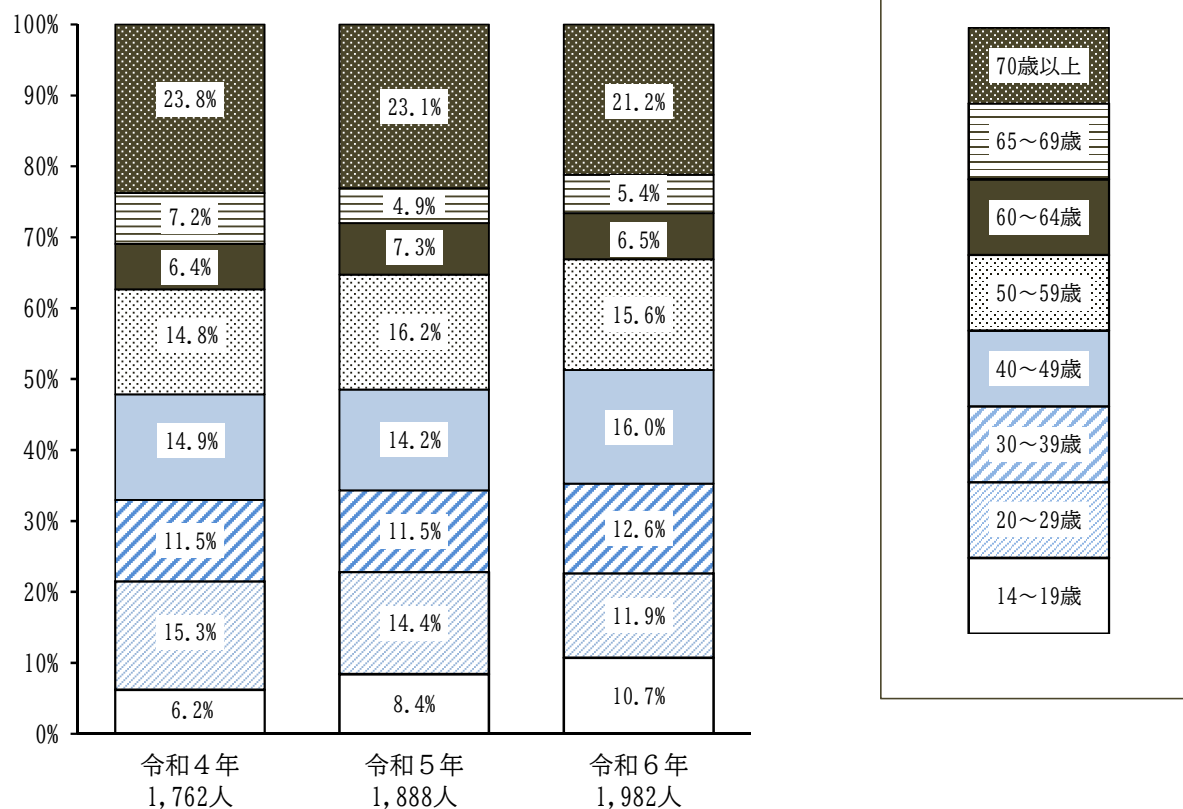
注:被害期間のうち初日の曜日を集計したもの。

6 財産犯被害額罪種別構成比及び被害額・被害回復額年次別推移

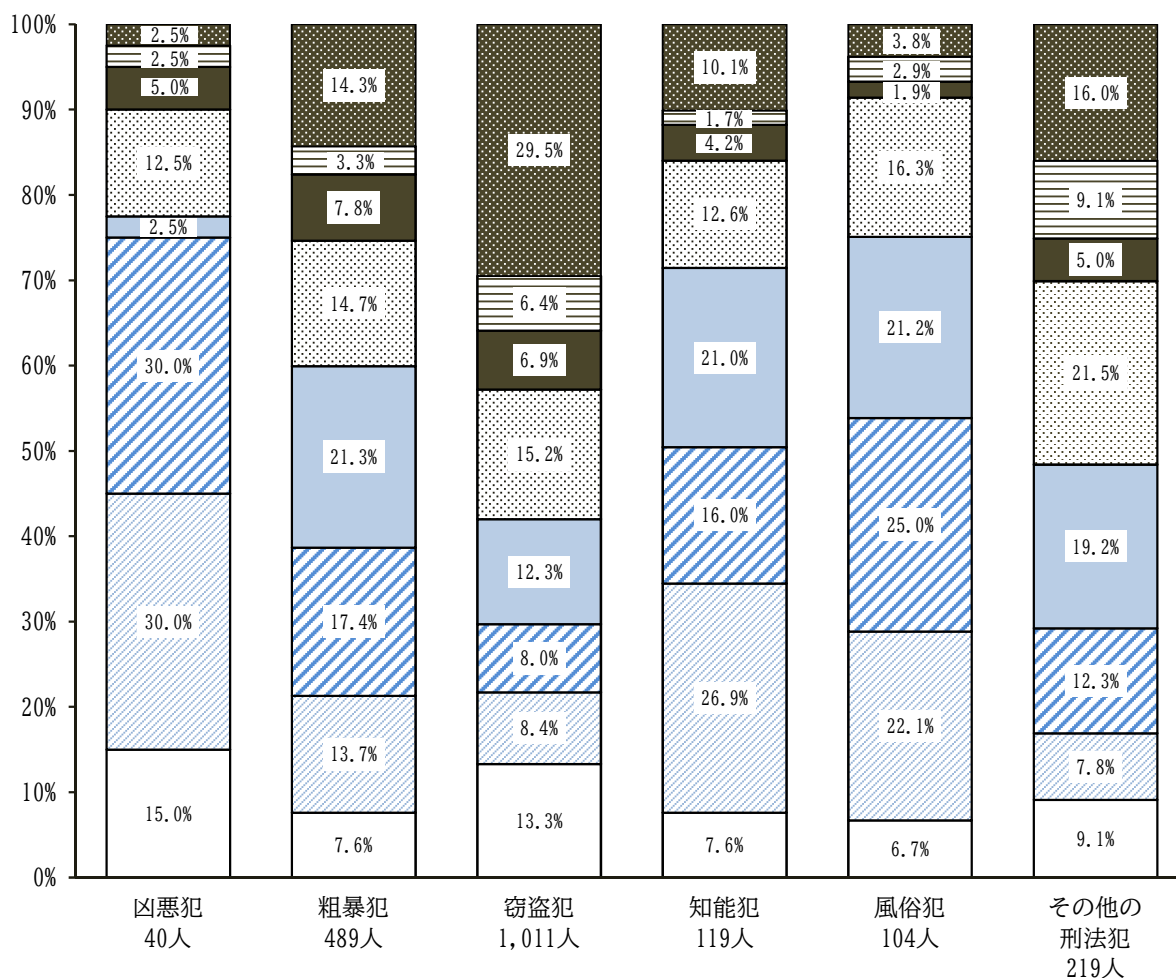


7 刑法犯検挙人員犯行時の年齢別構成比

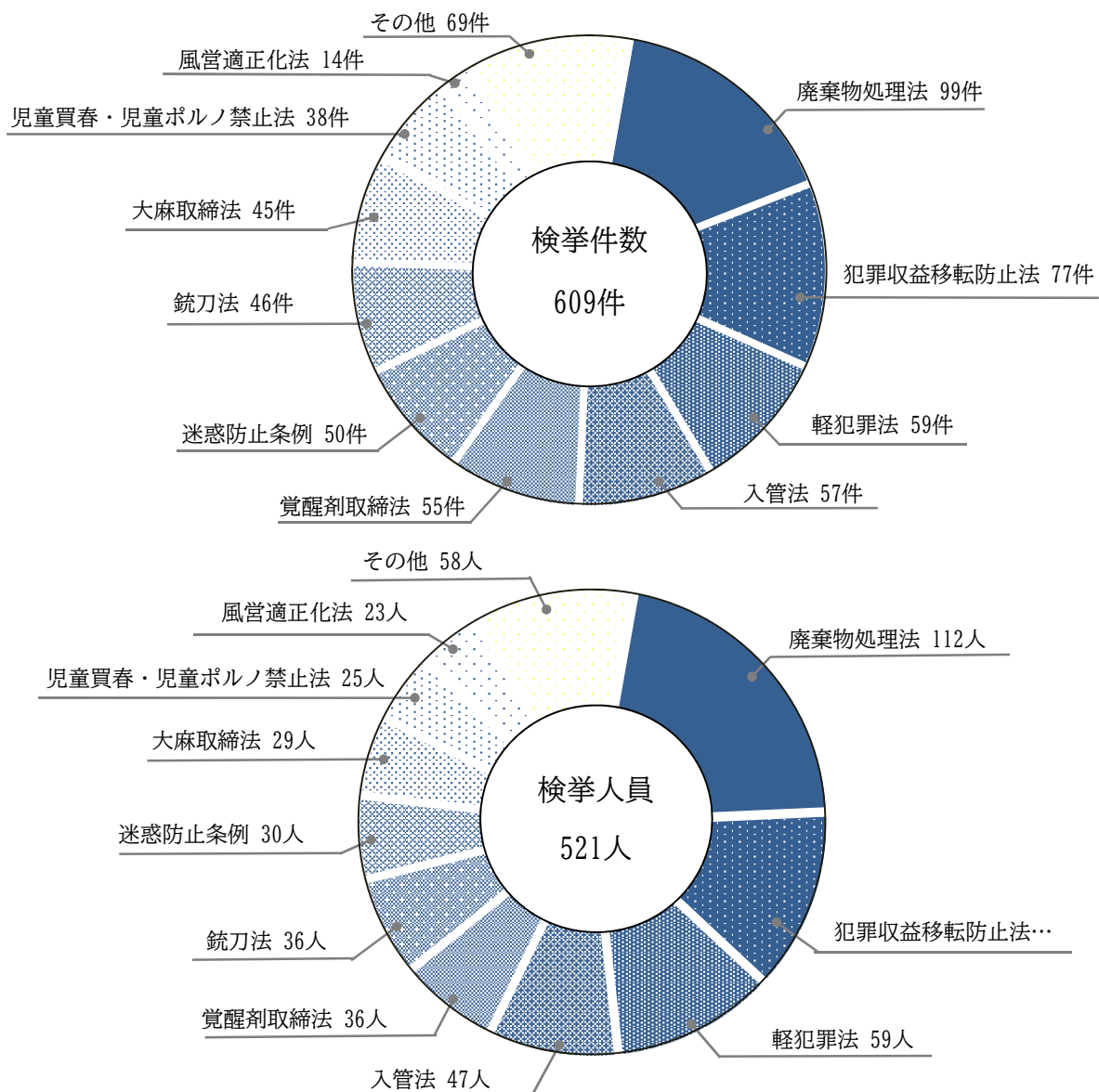
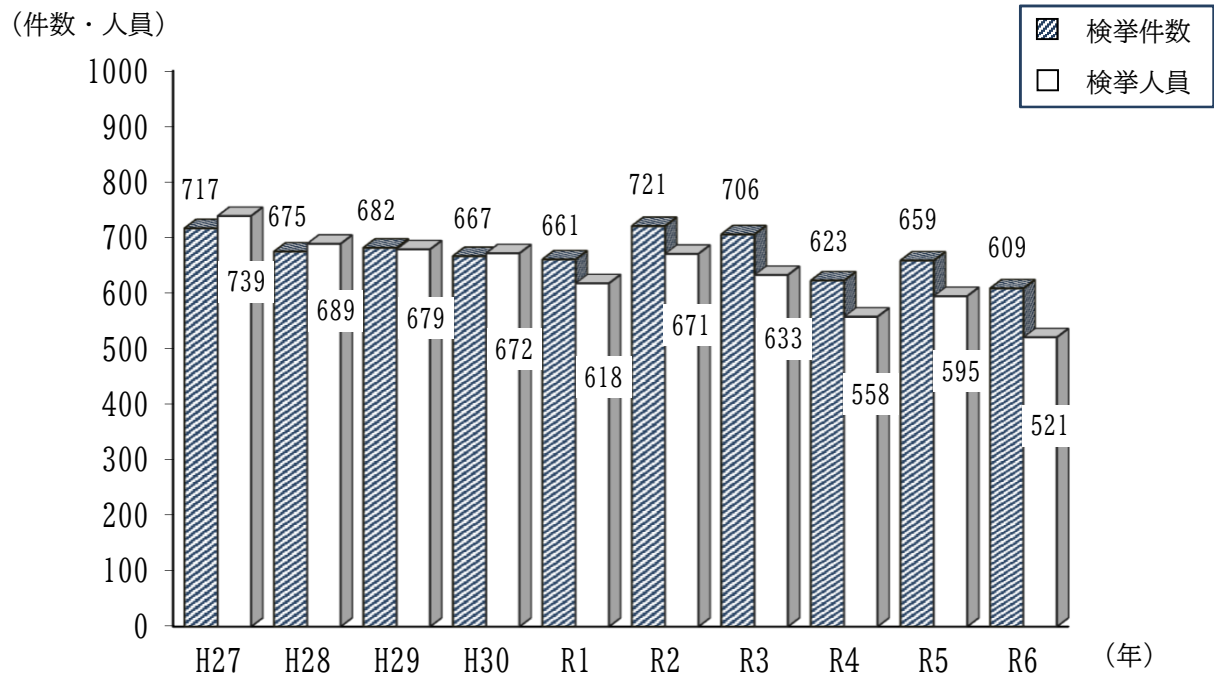
(1) 刑法犯総数



(2) 令和6年の内訳



8 特別法犯検挙件数・検挙人員の推移及び法令別構成比（交通関係法令除く）



刑法犯統計総合表

第1表 年次別 重要犯罪・重要窃盗犯 罪種等別 認知・検挙状況

年 別 罪種・手口		平 22	23	24	25	26	27	28	29	30	令 元	2	3	4	5	6	
重 要 犯 罪	認知件数	164	160	163	125	129	136	125	101	101	100	85	80	80	116	125	
	検挙件数	103	117	123	88	85	96	102	60	84	84	71	66	70	91	101	
	検挙人員	69	69	75	56	70	75	63	59	47	73	58	71	63	77	77	
	検挙率%	62.8	73.1	75.5	70.4	65.9	70.6	81.6	59.4	83.2	84.0	83.5	82.5	87.5	78.4	80.8	
	殺 人	認知件数	19	10	10	12	9	12	13	7	12	11	9	3	10	11	8
		検挙件数	20	12	9	14	8	13	13	7	10	12	8	2	10	12	9
		検挙人員	12	8	9	6	7	10	10	12	7	14	8	2	10	9	8
		検挙率%	105.3	120.0	90.0	116.7	88.9	108.3	100.0	100.0	83.3	109.1	88.9	66.7	100.0	109.1	112.5
	強 盗	認知件数	33	30	25	17	25	16	18	6	13	16	9	10	9	12	10
		検挙件数	24	27	26	11	24	13	14	8	9	13	10	6	10	13	7
		検挙人員	22	22	29	8	23	25	13	20	7	19	13	15	10	12	8
		検挙率%	72.7	90.0	104.0	64.7	96.0	81.3	77.8	133.3	69.2	81.3	111.1	60.0	111.1	108.3	70.0
	放 火	認知件数	17	16	14	14	25	14	15	8	8	13	10	9	11	7	6
		検挙件数	12	14	12	12	12	13	10	7	8	6	9	7	12	7	5
		検挙人員	13	10	10	11	9	11	4	8	5	5	7	5	7	8	3
		検挙率%	70.6	87.5	85.7	85.7	48.0	92.9	66.7	87.5	100.0	46.2	90.0	77.8	109.1	100.0	83.3
	不 同 意 性交等	認知件数	6	10	11	6	9	13	18	7	7	12	8	16	11	30	37
		検挙件数	5	7	8	7	9	9	17	9	5	10	7	15	9	23	29
		検挙人員	4	4	5	7	9	7	14	5	5	6	7	18	14	16	21
		検挙率%	83.3	70.0	72.7	116.7	100.0	69.2	94.4	128.6	71.4	83.3	87.5	93.8	81.8	76.7	78.4
	凶 悪 犯 計	認知件数	75	66	60	49	68	55	64	28	40	52	36	38	41	60	61
		検挙件数	61	60	55	44	53	48	54	31	32	41	34	30	41	55	50
		検挙人員	51	44	53	32	48	53	41	45	24	44	35	40	41	45	40
		検挙率%	81.3	90.9	91.7	89.8	77.9	87.3	84.4	110.7	80.0	78.8	94.4	78.9	100.0	91.7	82.0
	略取誘拐・ 人身売買	認知件数	3	1	3	2	1	1	2	-	2	2	3	4	5	4	3
		検挙件数	3	1	3	2	1	1	2	-	1	2	3	4	4	5	2
		検挙人員	3	3	-	2	2	1	-	-	1	2	1	12	5	4	1
		検挙率%	100.0	100.0	100.0	100.0	100.0	100.0	100.0	-	50.0	100.0	100.0	100.0	80.0	125.0	66.7
	不 同 意 わいせつ	認知件数	86	93	100	74	60	80	59	73	59	46	46	38	34	52	61
		検挙件数	39	56	65	42	31	47	46	29	51	41	34	32	25	31	49
		検挙人員	15	22	22	22	20	21	22	14	22	27	22	19	17	28	36
		検挙率%	45.3	60.2	65.0	56.8	51.7	58.8	78.0	39.7	86.4	89.1	73.9	84.2	73.5	59.6	80.3
重 要 窃 盗 犯	認知件数	2,038	1,941	1,697	1,632	1,450	1,208	1,248	1,097	955	943	868	623	829	923	945	
	検挙件数	932	747	905	899	821	502	701	491	632	511	599	328	462	528	618	
	検挙人員	140	136	162	147	119	101	107	92	86	77	53	53	52	61	44	
	検挙率%	45.7	38.5	53.3	55.1	56.6	41.6	56.2	44.8	66.2	54.2	69.0	52.6	55.7	57.2	65.4	
	侵 入 盗	認知件数	1,839	1,626	1,505	1,454	1,300	1,087	1,130	980	891	872	823	577	781	848	883
		検挙件数	848	654	709	827	698	466	670	444	615	483	560	311	440	461	598
		検挙人員	117	104	123	115	99	88	90	76	77	63	46	47	44	55	36
		検挙率%	46.1	40.2	47.1	56.9	53.7	42.9	59.3	45.3	69.0	55.4	68.0	53.9	56.3	54.4	67.7
	自 動 車 盗	認知件数	156	271	152	143	137	89	103	101	59	65	42	42	46	65	58
		検挙件数	73	67	191	59	122	28	26	32	17	27	36	15	21	58	19
		検挙人員	17	28	36	21	20	12	11	10	8	13	6	5	8	4	7
		検挙率%	46.8	24.7	125.7	41.3	89.1	31.5	25.2	31.7	28.8	41.5	85.7	35.7	45.7	89.2	32.8
	ひったくり	認知件数	17	12	11	10	7	6	9	3	1	2	1	2	1	4	1
		検挙件数	8	5	1	8	-	4	1	5	-	-	-	2	-	4	-
		検挙人員	4	2	2	8	-	-	1	3	-	-	-	1	-	1	-
		検挙率%	47.1	41.7	9.1	80.0	-	66.7	11.1	166.7	-	-	-	100.0	-	100.0	-
	す り	認知件数	26	32	29	25	6	26	6	13	4	4	2	2	1	6	3
		検挙件数	3	21	4	5	1	4	4	10	-	1	3	-	1	5	1
		検挙人員	2	2	1	3	-	1	5	3	1	1	1	-	-	1	1
		検挙率%	11.5	65.6	13.8	20.0	16.7	15.4	66.7	76.9	-	25.0	150.0	-	100.0	83.3	33.3

第2表 年次別 刑法犯 包括

罪種 年次	総 数				凶 悪 犯			粗 暴 犯		
	認知件数	検挙件数	検 挙 率	検挙人員	認知件数	検挙件数	検挙人員	認知件数	検挙件数	検挙人員
昭 55	17,821	11,863	66.6	4,951	122	114	75	749	747	915
56	20,282	13,382	66.0	5,247	129	124	92	644	639	862
57	21,338	13,940	65.3	5,782	121	114	77	667	669	888
58	21,478	14,167	66.0	5,331	123	116	77	729	727	898
59	21,523	13,756	63.9	5,737	136	108	83	696	693	959
60	22,246	14,702	66.1	5,493	103	95	90	572	565	791
61	22,314	14,087	63.1	4,911	122	113	74	555	552	734
62	23,519	16,623	70.7	5,094	139	133	88	466	465	600
63	22,150	14,101	63.7	5,317	101	95	59	597	595	784
平 元	22,243	12,753	57.3	4,857	83	78	61	557	562	676
2	21,931	12,143	55.4	4,762	107	101	82	504	503	635
3	22,145	10,251	46.3	4,023	88	83	62	406	400	499
4	22,250	9,179	41.3	3,589	72	68	50	415	408	543
5	23,049	11,043	47.9	3,709	106	102	68	363	358	489
6	24,068	11,349	47.2	3,682	79	78	61	382	383	548
7	25,422	13,372	52.6	3,814	120	118	87	348	338	443
8	25,682	12,568	48.9	3,938	112	110	75	301	304	439
9	27,141	13,951	51.4	5,120	103	96	75	403	399	629
10	28,173	12,503	44.4	4,705	98	87	73	352	350	493
11	29,252	11,412	39.0	4,828	104	90	69	309	312	427
12	32,110	7,604	23.7	4,788	124	109	122	532	461	572
13	34,764	7,239	20.8	4,522	122	101	109	558	471	601
14	34,054	8,533	25.1	5,133	130	92	70	476	401	495
15	31,974	8,748	27.4	5,403	121	92	86	542	444	566
16	29,822	8,970	30.1	5,125	136	105	87	488	375	408
17	26,753	8,490	31.7	4,811	114	83	106	430	323	366
18	22,902	9,669	42.2	4,947	130	98	98	571	462	543
19	21,422	9,319	43.5	4,867	124	96	78	907	834	938
20	21,105	8,893	42.1	5,005	94	72	63	925	832	908
21	20,164	8,296	41.1	4,959	93	69	65	757	670	782
22	18,295	6,589	36.0	4,537	75	61	51	706	628	687
23	17,707	6,186	34.9	4,494	66	60	44	648	599	633
24	15,463	6,418	41.5	4,061	60	55	53	685	654	693
25	14,791	5,653	38.2	3,766	49	44	32	667	603	671
26	13,206	5,348	40.5	3,198	68	53	48	585	524	536
27	11,502	4,461	38.8	2,785	55	48	53	561	499	547
28	10,664	4,353	40.8	2,411	64	54	41	553	456	475
29	9,535	3,953	41.5	2,391	28	31	45	540	452	485
30	8,825	4,163	47.2	2,350	40	32	24	615	543	555
令 元	8,504	4,154	48.8	2,184	52	41	44	485	413	438
2	6,944	4,130	59.5	1,916	36	34	35	433	392	404
3	5,959	3,401	57.1	1,812	38	30	40	375	311	326
4	6,635	3,591	54.1	1,762	41	41	41	452	367	371
5	7,769	3,605	46.4	1,888	60	55	45	566	425	434
6	7,673	3,539	46.1	1,982	61	50	40	516	484	489

罪種別 認知・検挙状況

窃盗犯			知能犯			風俗犯			その他の刑法犯		
認知件数	検挙件数	検挙人員	認知件数	検挙件数	検挙人員	認知件数	検挙件数	検挙人員	認知件数	検挙件数	検挙人員
14,896	9,014	3,162	1,275	1,257	238	137	132	108	642	599	453
17,225	10,472	3,389	1,478	1,426	265	127	121	154	679	600	485
18,375	11,037	3,754	1,308	1,329	292	139	139	227	728	652	544
18,509	11,353	3,557	1,315	1,261	241	137	134	137	665	576	421
18,870	11,159	3,757	1,110	1,134	308	110	109	138	601	553	492
19,747	12,372	3,789	1,162	1,062	274	111	103	166	551	505	383
20,043	11,996	3,389	1,048	908	273	69	69	122	477	449	319
20,910	13,792	3,606	1,420	1,692	326	92	91	101	492	450	373
20,001	11,999	3,693	883	868	300	106	103	108	462	441	373
20,088	10,665	3,432	939	930	243	86	84	78	490	434	367
19,988	10,261	3,401	782	761	220	82	81	62	468	436	362
20,399	8,657	2,853	745	674	222	31	29	28	476	408	359
20,638	7,690	2,426	541	478	165	131	127	48	453	408	357
21,312	9,420	2,586	778	715	194	65	61	53	425	387	319
22,568	9,970	2,521	604	526	185	62	62	56	373	330	311
23,894	11,985	2,706	605	524	203	56	55	65	399	352	310
24,070	11,060	2,840	688	634	226	136	134	82	375	326	276
25,242	12,113	3,628	795	750	210	108	108	54	490	485	524
26,602	11,059	3,558	557	488	142	126	122	63	438	397	376
27,335	9,667	3,445	620	562	176	119	83	42	765	698	669
29,610	5,733	3,225	612	484	186	158	84	50	1,074	733	633
31,215	5,534	2,967	436	314	164	161	96	29	2,272	723	652
28,312	6,315	3,463	807	559	202	128	80	59	4,201	1,086	844
26,033	6,618	3,550	988	488	179	127	69	38	4,163	1,037	984
23,615	6,781	3,401	1,248	445	184	149	65	39	4,186	1,199	1,006
20,563	6,369	3,039	1,427	460	233	125	70	88	4,094	1,185	979
16,819	7,147	2,831	1,324	500	304	143	77	49	3,915	1,385	1,122
15,354	6,693	2,656	1,324	557	302	132	59	42	3,581	1,080	851
15,397	6,284	2,803	1,094	528	284	153	64	88	3,442	1,113	859
15,263	6,057	3,020	727	495	289	132	62	34	3,192	943	769
14,047	4,785	2,924	528	343	247	152	77	40	2,787	695	588
13,631	4,488	2,985	511	306	220	154	89	52	2,697	644	560
11,494	4,503	2,547	529	425	255	162	98	54	2,533	683	459
10,939	4,094	2,380	637	317	252	131	81	45	2,368	514	386
9,529	3,727	1,960	743	407	225	111	62	46	2,170	575	383
8,109	3,099	1,631	701	318	226	166	74	40	1,910	423	288
7,655	3,186	1,445	567	228	177	170	93	47	1,655	336	226
6,690	2,823	1,434	589	269	166	142	49	34	1,546	329	227
6,251	2,882	1,400	506	272	130	104	65	32	1,309	369	209
6,245	3,026	1,316	429	229	137	108	71	45	1,185	374	204
4,992	3,062	1,113	381	295	131	98	78	48	1,004	269	185
4,188	2,479	1,066	360	219	139	80	55	31	918	307	210
4,744	2,673	1,007	414	179	128	93	61	37	891	270	178
5,360	2,562	1,055	579	184	118	167	82	56	1,037	297	180
5,274	2,299	1,011	722	195	119	229	188	104	871	323	219

第3表 年次別 刑法犯

年 次 罪 種		平27	28	29	30
刑 法 犯 総 数		11,502	10,664	9,535	8,825
凶 悪 犯	殺 人	55	64	28	40
	殺 人	12	13	7	12
	嬰 児 殺 人	12	12	7	10
	組 織 的 殺 人	-	1	-	1
	組 織 的 嬰 児 殺 人	-	-	-	-
	殺 人 予 備	-	-	-	1
	自殺関与・同意殺人	-	-	-	-
	強 盗	16	18	6	13
	強 盗 殺 人	-	-	1	1
	強 盗 傷 人	5	8	-	10
	強盗・不同意性交等	-	-	-	-
	強 盗 ・ 準 強 盗	11	10	5	2
	放 火	14	15	8	8
	不 同 意 性 交 等	13	18	7	7
	粗 暴 犯	561	553	540	615
	凶 器 準 備 集 合	-	-	-	-
	暴 行	348	322	297	369
粗 暴 犯	傷 害	187	195	215	222
	うち) 傷害致死	1	1	2	1
	脅 迫	9	23	13	12
	恐 喝	17	13	15	12
	窃 盗 犯	8,109	7,655	6,690	6,251
窃 盗 犯	侵 入 盗	1,087	1,130	980	891
	乗 り 物 盗	2,196	2,035	1,718	1,595
	非 侵 入 盗	4,826	4,490	3,992	3,765
	知 能 犯	701	567	589	506
知 能 犯	詐 欺	658	518	543	450
	横 領	23	21	17	22
	横 領	8	7	7	8
	業 務 上 横 領	15	14	10	14
	偽 造	18	27	28	33
	うち) 通貨偽造	3	4	4	15
	うち) 文書偽造	13	19	23	17
	うち) 支払用カード偽造	-	-	-	-
	うち) 有価証券偽造	1	3	1	-
	汚 職	1	-	-	1
	うち) 賄賂	1	-	-	-
	あ っ せ ん 利 得 処 罰 法	-	-	-	-
	背 任	1	1	1	-
	風 俗 犯	166	170	142	104
風 俗 犯	賭 博	-	-	-	-
	わ い せ つ	166	170	142	104
	うち) 不同意わいせつ	80	59	73	59
	うち) 公然わいせつ	76	101	63	41
	うち) 面会要求等	-	-	-	-
	性的姿態撮影等処罰法	-	-	-	-
そ の 他 の 刑 法 犯	そ の 他 の 刑 法 犯	1,910	1,655	1,546	1,309
	うち) 占有離脱物横領	206	140	137	133
	うち) 公務執行妨害	21	14	20	15
	うち) 住居侵入	169	215	175	169
	うち) 逮捕監禁	6	2	-	1
	うち) 略取誘拐・人身売買	1	2	-	2
	うち) 盗品等	18	7	4	5
	うち) 器物損壊等	1,441	1,216	1,151	919

罪種別 認知件数

令元	2	3	4	5	6
8,504	6,944	5,959	6,635	7,769	7,673
52	36	38	41	60	61
11	9	3	10	11	8
9	8	3	10	10	8
-	1	-	-	-	-
-	-	-	-	-	-
-	-	-	-	-	-
-	-	-	-	1	-
2	-	-	-	-	-
16	9	10	9	12	10
1	-	-	1	-	-
9	9	3	3	6	6
-	-	1	-	1	-
6	-	6	5	5	4
13	10	9	11	7	6
12	8	16	11	30	37
485	433	375	452	566	516
-	-	-	-	-	-
260	206	158	227	303	246
202	193	191	203	224	227
-	1	3	-	2	-
12	21	18	16	31	34
11	13	8	6	8	9
6,245	4,992	4,188	4,744	5,360	5,274
872	823	577	781	848	883
1,260	881	754	808	1,127	1,327
4,113	3,288	2,857	3,155	3,385	3,064
429	381	360	414	579	722
380	334	320	374	519	658
18	27	14	22	26	34
2	11	7	7	15	14
16	16	7	15	11	20
31	19	24	17	32	30
1	2	1	2	2	4
16	11	21	15	30	24
-	-	-	-	-	-
14	6	2	-	-	1
-	-	2	1	2	-
-	-	-	1	-	-
-	-	-	-	-	-
-	1	-	-	-	-
108	98	80	93	167	229
-	-	-	1	4	3
108	98	80	92	106	114
46	46	38	34	52	61
57	47	34	46	45	49
-	-	-	-	-	-
-	-	-	-	57	112
1,185	1,004	918	891	1,037	871
128	117	111	96	101	83
15	7	14	10	17	13
174	128	136	128	157	142
2	1	3	-	-	2
2	3	4	5	4	3
2	5	3	3	1	4
815	670	577	572	663	513

第4表 年次別 刑法犯罪

罪 種	年 次 区 分	平27		28		29		30	
		件 数	検挙率%	件 数	検挙率%	件 数	検挙率%	件 数	検挙率%
刑 法 犯 総 数		4,461	38.8	4,353	40.8	3,953	41.5	4,163	47.2
凶 悪 犯		48	87.3	54	84.4	31	110.7	32	80.0
殺 人		13	108.3	13	100.0	7	100.0	10	83.3
殺 人		13	108.3	12	100.0	7	100.0	9	90.0
嬰 児 殺 人		-	-	1	100.0	-	-	-	-
組 織 的 殺 人		-	-	-	-	-	-	-	-
組 織 的 嬰 児 殺 人		-	-	-	-	-	-	-	-
殺 人 予 備		-	-	-	-	-	-	1	100.0
自 殺 関 与 ・ 同 意 殺 人		-	-	-	-	-	-	-	-
強 盗		13	81.3	14	77.8	8	133.3	9	69.2
強 盗 殺 人		-	-	-	-	1	100.0	1	100.0
強 盗 傷 人		4	80.0	5	62.5	2	-	6	60.0
強 盗 ・ 不 同 意 性 交 等		-	-	-	-	-	-	-	-
強 盗 ・ 準 強 盗		9	81.8	9	90.0	5	100.0	2	100.0
放 火		13	92.9	10	66.7	7	87.5	8	100.0
不 同 意 性 交 等		9	69.2	17	94.4	9	128.6	5	71.4
粗 暴 犯		499	88.9	456	82.5	452	83.7	543	88.3
凶 器 準 備 集 合		-	-	-	-	-	-	-	-
暴 行		314	90.2	282	87.6	257	86.5	359	97.3
傷 害		160	85.6	145	74.4	171	79.5	171	77.0
うち) 傷害致死		-	-	2	200.0	2	100.0	1	100.0
脅 迫		9	100.0	17	73.9	11	84.6	5	41.7
恐 喝		16	94.1	12	92.3	13	86.7	8	66.7
窃 盗 犯		3,099	38.2	3,186	41.6	2,823	42.2	2,882	46.1
侵 入 盗		466	42.9	670	59.3	444	45.3	615	69.0
乗 り 物 盗		141	6.4	138	6.8	180	10.5	151	9.5
非 侵 入 盗		2,492	51.6	2,378	53.0	2,199	55.1	2,116	56.2
知 能 犯		318	45.4	228	40.2	269	45.7	272	53.8
詐 欺		281	42.7	177	34.2	232	42.7	228	50.7
横 領		21	91.3	22	104.8	15	88.2	15	68.2
横 領		7	87.5	6	85.7	5	71.4	4	50.0
業 務 上 横 領		14	93.3	16	114.3	10	100.0	11	78.6
偽 造		14	77.8	29	107.4	21	75.0	28	84.8
うち) 通貨偽造		-	-	-	-	3	75.0	11	73.3
うち) 文書偽造		13	100.0	15	78.9	18	78.3	15	88.2
うち) 支払用カード偽造		-	-	9	-	-	-	-	-
うち) 有価証券偽造		-	-	4	133.3	-	-	1	-
汚 職		1	100.0	-	-	-	-	1	100.0
うち) 賄賂		1	100.0	-	-	-	-	-	-
あ っ せ ん 利 得 処 罰 法		-	-	-	-	-	-	-	-
背 任		1	100.0	-	-	1	100.0	-	-
風 俗 犯		74	44.6	93	54.7	49	34.5	65	62.5
賭 博		-	-	-	-	-	-	-	-
わ い せ つ		74	44.6	93	54.7	49	34.5	65	62.5
うち) 不同意わいせつ		47	58.8	46	78.0	29	39.7	51	86.4
うち) 公然わいせつ		18	23.7	36	35.6	15	23.8	10	24.4
うち) 面会要求等		-	-	-	-	-	-	-	-
性的 姿 態 撮 影 等 処 罰 法		-	-	-	-	-	-	-	-
そ の 他 の 刑 法 犯		423	22.1	336	20.3	329	21.3	369	28.2
うち) 占有離脱物横領		165	80.1	93	66.4	101	73.7	91	68.4
うち) 公務執行妨害		23	109.5	12	85.7	19	95.0	16	106.7
うち) 住居侵入		60	35.5	88	40.9	69	39.4	73	43.2
うち) 逮捕監禁		6	100.0	1	50.0	-	-	-	-
うち) 略取誘拐・人身売買		1	100.0	2	100.0	-	-	1	50.0
うち) 盗品等		16	88.9	7	100.0	4	100.0	4	80.0
うち) 器物損壊等		125	8.7	104	8.6	106	9.2	143	15.6

種別 検挙件数及び検挙率

令元		2		3		4		5		6	
件数	検挙率%	件数	検挙率%	件数	検挙率%	件数	検挙率%	件数	検挙率%	件数	検挙率%
4,154	48.8	4,130	59.5	3,401	57.1	3,591	54.1	3,605	46.4	3,539	46.1
41	78.8	34	94.4	30	78.9	41	100.0	55	91.7	50	82.0
12	109.1	8	88.9	2	66.7	10	100.0	12	109.1	9	112.5
9	100.0	7	87.5	2	66.7	10	100.0	11	110.0	9	112.5
1	-	1	100.0	-	-	-	-	-	-	-	-
-	-	-	-	-	-	-	-	-	-	-	-
-	-	-	-	-	-	-	-	-	-	-	-
-	-	-	-	-	-	-	-	1	100.0	-	-
2	100.0	-	-	-	-	-	-	-	-	-	-
13	81.3	10	111.1	6	60.0	10	111.1	13	108.3	7	70.0
1	100.0	-	-	-	-	-	-	1	-	-	-
7	77.8	9	100.0	2	66.7	5	166.7	6	100.0	4	66.7
-	-	-	-	1	100.0	-	-	1	100.0	-	-
5	83.3	1	-	3	50.0	5	100.0	5	100.0	3	75.0
6	46.2	9	90.0	7	77.8	12	109.1	7	100.0	5	83.3
10	83.3	7	87.5	15	93.8	9	81.8	23	76.7	29	78.4
413	85.2	392	90.5	311	82.9	367	81.2	425	75.1	484	93.8
-	-	-	-	-	-	-	-	-	-	-	-
247	95.0	189	91.7	139	88.0	198	87.2	242	79.9	255	103.7
152	75.2	174	90.2	153	80.1	150	73.9	157	70.1	199	87.7
-	-	1	100.0	3	100.0	-	-	1	50.0	-	-
6	50.0	18	85.7	13	72.2	12	75.0	20	64.5	24	70.6
8	72.7	11	84.6	6	75.0	7	116.7	6	75.0	6	66.7
3,026	48.5	3,062	61.3	2,479	59.2	2,673	56.3	2,562	47.8	2,299	43.6
483	55.4	560	68.0	311	53.9	440	56.3	461	54.4	598	67.7
153	12.1	114	12.9	68	9.0	113	14.0	143	12.7	110	8.3
2,390	58.1	2,388	72.6	2,100	73.5	2,120	67.2	1,958	57.8	1,591	51.9
229	53.4	295	77.4	219	60.8	179	43.2	184	31.8	195	27.0
187	49.2	260	77.8	191	59.7	148	39.6	141	27.2	141	21.4
21	116.7	15	55.6	12	85.7	18	81.8	13	50.0	28	82.4
2	100.0	5	45.5	6	85.7	2	28.6	7	46.7	11	78.6
19	118.8	10	62.5	6	85.7	16	106.7	6	54.5	17	85.0
20	64.5	20	105.3	15	62.5	11	64.7	30	93.8	24	80.0
-	-	-	-	-	-	-	-	-	-	-	-
12	75.0	15	136.4	15	71.4	11	73.3	30	100.0	22	91.7
-	-	-	-	-	-	-	-	-	-	-	-
8	57.1	5	83.3	-	-	-	-	-	-	1	100.0
-	-	-	-	-	-	2	200.0	-	-	2	-
-	-	-	-	-	-	1	100.0	-	-	-	-
-	-	-	-	-	-	-	-	-	-	-	-
1	-	-	-	1	-	-	-	-	-	-	-
71	65.7	78	79.6	55	68.8	61	65.6	82	49.1	188	82.1
-	-	-	-	-	-	1	100.0	4	100.0	3	100.0
71	65.7	78	79.6	55	68.8	60	65.2	53	50.0	76	66.7
41	89.1	34	73.9	32	84.2	25	73.5	31	59.6	49	80.3
27	47.4	39	83.0	10	29.4	23	50.0	16	35.6	21	42.9
-	-	-	-	-	-	-	-	-	-	-	-
-	-	-	-	-	-	-	-	25	43.9	109	97.3
374	31.6	269	26.8	307	33.4	270	30.3	297	28.6	323	37.1
86	67.2	63	53.8	77	69.4	61	63.5	42	41.6	51	61.4
15	100.0	8	114.3	12	85.7	11	110.0	14	82.4	11	84.6
99	56.9	56	43.8	70	51.5	51	39.8	92	58.6	79	55.6
1	50.0	1	100.0	3	100.0	1	-	-	-	3	150.0
2	100.0	3	100.0	4	100.0	4	80.0	5	125.0	2	66.7
2	100.0	2	40.0	3	100.0	1	33.3	1	100.0	4	100.0
136	16.7	97	14.5	100	17.3	99	17.3	90	13.6	104	20.3

第5表 年次別 刑法犯 罪種別 検挙

年次 区 分 罪 種	平27			28			29			30		
	人 員	うち) 少年	少 年 比率%	人 員	うち) 少年	少 年 比率%	人 員	うち) 少年	少 年 比率%	人 員	うち) 少年	少 年 比率%
刑 法 犯 総 数	2,785	495	17.8	2,411	345	14.3	2,391	298	12.5	2,350	279	11.9
凶 悪 犯	53	5	9.4	41	5	12.2	45	6	13.3	24	4	16.7
殺 人	10	-	-	10	-	-	12	1	8.3	7	-	-
殺 人	10	-	-	10	-	-	12	1	8.3	6	-	-
嬰 児 殺 人	-	-	-	-	-	-	-	-	-	-	-	-
組 織 的 殺 人	-	-	-	-	-	-	-	-	-	-	-	-
組 織 的 嬰 児 殺 人	-	-	-	-	-	-	-	-	-	-	-	-
殺 人 予 備	-	-	-	-	-	-	-	-	-	1	-	-
自 殺 関 与 ・ 同 意 殺 人	-	-	-	-	-	-	-	-	-	-	-	-
強 盗	25	4	16.0	13	1	7.7	20	4	20.0	7	2	28.6
強 盗 殺 人	-	-	-	-	-	-	1	-	-	-	-	-
強 盗 傷 人	12	1	8.3	3	-	-	11	-	-	5	1	20.0
強 盗 ・ 不 同 意 性 交 等	-	-	-	-	-	-	-	-	-	-	-	-
強 盗 ・ 準 強 盗	13	3	23.1	10	1	10.0	8	4	50.0	2	1	50.0
放 火	11	1	9.1	4	2	50.0	8	1	12.5	5	-	-
不 同 意 性 交 等	7	-	-	14	2	14.3	5	-	-	5	2	40.0
粗 暴 犯	547	71	13.0	475	47	9.9	485	33	6.8	555	35	6.3
凶 器 準 備 集 合	-	-	-	-	-	-	-	-	-	-	-	-
暴 行	338	19	5.6	294	14	4.8	278	10	3.6	384	12	3.1
傷 害	173	37	21.4	158	28	17.7	182	13	7.1	160	22	13.8
うち) 傷害致死	-	-	-	2	-	-	3	-	-	1	-	-
脅 迫	8	1	12.5	13	-	-	9	2	22.2	4	-	-
恐 喝	28	14	50.0	10	5	50.0	16	8	50.0	7	1	14.3
窃 盗 犯	1,631	282	17.3	1,445	181	12.5	1,434	184	12.8	1,400	166	11.9
侵 入 盗	88	19	21.6	90	12	13.3	76	7	9.2	77	19	24.7
乗 り 物 盗	96	54	56.3	85	48	56.5	70	35	50.0	83	39	47.0
非 侵 入 盗	1,447	209	14.4	1,270	121	9.5	1,288	142	11.0	1,240	108	8.7
知 能 犯	226	48	21.2	177	37	20.9	166	25	15.1	130	15	11.5
詐 欺	193	48	24.9	146	34	23.3	142	25	17.6	102	15	14.7
横 領	17	-	-	13	-	-	9	-	-	12	-	-
横 領	6	-	-	4	-	-	-	-	-	3	-	-
業 務 上 横 領	11	-	-	9	-	-	9	-	-	9	-	-
偽 造	14	-	-	18	3	16.7	14	-	-	15	-	-
うち) 通貨偽造	-	-	-	-	-	-	3	-	-	1	-	-
うち) 文書偽造	14	-	-	15	2	13.3	11	-	-	12	-	-
うち) 支払用カード偽造	-	-	-	-	-	-	-	-	-	-	-	-
うち) 有価証券偽造	-	-	-	2	1	50.0	-	-	-	1	-	-
汚 職	1	-	-	-	-	-	-	-	-	1	-	-
うち) 賄賂	1	-	-	-	-	-	-	-	-	-	-	-
あ っ せ ん 利 得 処 罰 法	-	-	-	-	-	-	-	-	-	-	-	-
背 任	1	-	-	-	-	-	1	-	-	-	-	-
風 俗 犯	40	4	10.0	47	5	10.6	34	6	17.6	32	4	12.5
賭 博	-	-	-	-	-	-	-	-	-	-	-	-
わ い せ つ	40	4	10.0	47	5	10.6	34	6	17.6	32	4	12.5
うち) 不同意わいせつ	21	1	4.8	22	4	18.2	14	4	28.6	22	4	18.2
うち) 公然わいせつ	11	3	27.3	14	-	-	16	-	-	6	-	-
うち) 面会要求等	-	-	-	-	-	-	-	-	-	-	-	-
性的姿態撮影等処罰法	-	-	-	-	-	-	-	-	-	-	-	-
そ の 他 の 刑 法 犯	288	85	29.5	226	70	31.0	227	44	19.4	209	55	26.3
うち) 占有離脱物横領	153	56	36.6	93	32	34.4	96	25	26.0	91	27	29.7
うち) 公務執行妨害	16	-	-	6	2	33.3	19	-	-	13	-	-
うち) 住居侵入	26	11	42.3	38	17	44.7	45	11	24.4	41	24	58.5
うち) 逮捕監禁	3	-	-	1	-	-	-	-	-	-	-	-
うち) 略取誘拐・人身売買	1	-	-	-	-	-	-	-	-	1	-	-
うち) 盗品等	12	7	58.3	8	7	87.5	2	1	50.0	4	2	50.0
うち) 器物損壊等	50	7	14.0	44	10	22.7	46	4	8.7	35	2	5.7

人員・うち少年人員及び少年比率

令元			2			3			4			5			6		
人 員	うち)少年	少年比率%	人 員	うち)少年	少年比率%	人 員	うち)少年	少年比率%	人 員	うち)少年	少年比率%	人 員	うち)少年	少年比率%	人 員	うち)少年	少年比率%
2,184	214	9.8	1,916	146	7.6	1,812	136	7.5	1,762	106	6.0	1,888	151	8.0	1,982	211	10.6
44	3	6.8	35	2	5.7	40	6	15.0	41	3	7.3	45	6	13.3	40	6	15.0
14	-	-	8	-	-	2	-	-	10	1	10.0	9	1	11.1	8	-	-
11	-	-	7	-	-	2	-	-	10	1	10.0	9	1	11.1	8	-	-
1	-	-	1	-	-	-	-	-	-	-	-	-	-	-	-	-	-
-	-	-	-	-	-	-	-	-	-	-	-	-	-	-	-	-	-
-	-	-	-	-	-	-	-	-	-	-	-	-	-	-	-	-	-
-	-	-	-	-	-	-	-	-	-	-	-	-	-	-	-	-	-
-	-	-	-	-	-	-	-	-	-	-	-	-	-	-	-	-	-
2	-	-	-	-	-	-	-	-	-	-	-	-	-	-	-	-	-
19	3	15.8	13	1	7.7	15	3	20.0	10	1	10.0	12	1	8.3	8	2	25.0
2	-	-	-	-	-	-	-	-	-	-	-	1	-	-	-	-	-
5	1	20.0	12	1	8.3	10	2	20.0	7	1	14.3	5	1	20.0	5	2	40.0
-	-	-	-	-	-	1	-	-	-	-	-	-	-	-	-	-	-
12	2	16.7	1	-	-	4	1	25.0	3	-	-	6	-	-	3	-	-
5	-	-	7	-	-	5	-	-	7	-	-	8	-	-	3	-	-
6	-	-	7	1	14.3	18	3	16.7	14	1	7.1	16	4	25.0	21	4	19.0
438	21	4.8	404	24	5.9	326	23	7.1	371	16	4.3	434	27	6.2	489	36	7.4
-	-	-	-	-	-	-	-	-	-	-	-	-	-	-	-	-	-
265	5	1.9	187	7	3.7	142	6	4.2	204	4	2.0	247	7	2.8	259	9	3.5
157	12	7.6	187	13	7.0	165	17	10.3	150	11	7.3	165	15	9.1	203	20	9.9
-	-	-	-	-	-	10	-	-	-	-	-	1	-	-	-	-	-
6	1	16.7	16	3	18.8	11	-	-	11	-	-	15	1	6.7	21	2	9.5
10	3	30.0	14	1	7.1	8	-	-	6	1	16.7	7	4	57.1	6	5	83.3
1,316	143	10.9	1,113	87	7.8	1,066	83	7.8	1,007	58	5.8	1,055	76	7.2	1,011	133	13.2
63	3	4.8	46	3	6.5	47	1	2.1	44	3	6.8	55	4	7.3	36	2	5.6
64	31	48.4	48	22	45.8	27	10	37.0	35	11	31.4	28	12	42.9	61	36	59.0
1,189	109	9.2	1,019	62	6.1	992	72	7.3	928	44	4.7	972	60	6.2	914	95	10.4
137	8	5.8	131	8	6.1	139	9	6.5	128	8	6.3	118	7	5.9	119	9	7.6
112	8	7.1	109	8	7.3	118	6	5.1	109	8	7.3	97	6	6.2	93	6	6.5
16	-	-	15	-	-	10	-	-	12	-	-	10	-	-	18	2	11.1
3	-	-	4	-	-	5	-	-	2	-	-	6	-	-	8	2	25.0
13	-	-	11	-	-	5	-	-	10	-	-	4	-	-	10	-	-
6	-	-	7	-	-	10	3	30.0	6	-	-	11	1	9.1	8	1	12.5
-	-	-	-	-	-	-	-	-	-	-	-	-	-	-	-	-	-
6	-	-	7	-	-	10	3	30.0	6	-	-	11	1	9.1	6	-	-
-	-	-	-	-	-	-	-	-	-	-	-	-	-	-	-	-	-
-	-	-	-	-	-	-	-	-	-	-	-	-	-	-	1	-	-
-	-	-	-	-	-	-	-	-	1	-	-	-	-	-	-	-	-
-	-	-	-	-	-	-	-	-	1	-	-	-	-	-	-	-	-
-	-	-	-	-	-	-	-	-	-	-	-	-	-	-	-	-	-
3	-	-	-	-	-	1	-	-	-	-	-	-	-	-	-	-	-
45	5	11.1	48	2	4.2	31	4	12.9	37	2	5.4	56	2	3.6	104	7	6.7
-	-	-	-	-	-	-	-	-	2	-	-	11	-	-	3	-	-
45	5	11.1	48	2	4.2	31	4	12.9	35	2	5.7	38	2	5.3	57	5	8.8
27	5	18.5	22	-	-	19	2	10.5	17	1	5.9	28	2	7.1	36	3	8.3
14	-	-	22	1	4.5	8	2	25.0	13	1	7.7	9	-	-	19	1	5.3
-	-	-	-	-	-	-	-	-	-	-	-	-	-	-	-	-	-
-	-	-	-	-	-	-	-	-	-	-	-	7	-	-	44	2	4.5
204	34	16.7	185	23	12.4	210	11	5.2	178	19	10.7	180	33	18.3	219	20	9.1
79	10	12.7	57	5	8.8	69	7	10.1	53	5	9.4	39	5	12.8	52	8	15.4
12	1	8.3	4	-	-	7	-	-	6	-	-	12	-	-	13	-	-
31	9	29.0	36	9	25.0	22	-	-	32	5	15.6	36	7	19.4	30	3	10.0
10	2	20.0	5	1	20.0	2	-	-	1	-	-	-	-	-	8	5	62.5
2	-	-	1	-	-	12	-	-	5	-	-	4	1	25.0	1	-	-
2	2	100.0	2	2	100.0	3	2	66.7	1	1	100.0	1	-	-	4	2	50.0
36	7	19.4	39	4	10.3	55	1	1.8	44	5	11.4	38	13	34.2	57	1	1.8

第6表 刑法犯

区 分 罪 種	認 知 件 数		検 挙 件		自署管内発生事件
	総 数	うち) 本月事件	総 数	うち) 解 決	
刑 法 犯 総 数	7,673	4,719	3,539	129	3,113
凶 悪 犯	61	26	50	1	49
殺 人	8	5	9	1	9
殺 人	8	5	9	1	9
嬰 児 殺 人	-	-	-	-	-
組 織 的 殺 人	-	-	-	-	-
組 織 的 嬰 児 殺 人	-	-	-	-	-
殺 人 予 備	-	-	-	-	-
自 殺 関 与 ・ 同 意 殺 人	-	-	-	-	-
強 盗	10	9	7	-	7
強 盗 殺 人	-	-	-	-	-
強 盗 傷 人	6	5	4	-	4
強 盗 ・ 不 同 意 性 交 等	-	-	-	-	-
強 盗 ・ 準 強 盗	4	4	3	-	3
放 火	6	4	5	-	5
不 同 意 性 交 等	37	8	29	-	28
粗 暴 犯	516	348	484	2	484
凶 器 準 備 集 合	-	-	-	-	-
暴 行	246	193	255	1	255
傷 害	227	137	199	-	199
うち) 傷害致死	-	-	-	-	-
脅 迫	34	16	24	1	24
恐 喝	9	2	6	-	6
窃 盗 犯	5,274	3,405	2,299	91	1,951
侵 入 盗	883	309	598	5	431
乗 り 物 盗	1,327	1,031	110	33	103
非 侵 入 盗	3,064	2,065	1,591	53	1,417
知 能 犯	722	261	195	9	148
詐 欺	658	253	141	6	99
横 領	34	5	28	-	24
横 領	14	4	11	-	9
業 務 上 横 領	20	1	17	-	15
偽 造	30	3	24	1	23
うち) 通貨偽造	4	-	-	-	-
うち) 文書偽造	24	3	22	1	21
うち) 支払用カード偽造	-	-	-	-	-
うち) 有価証券偽造	1	-	1	-	1
汚 職	-	-	2	2	2
うち) 賄賂	-	-	-	-	-
あ っ せ ん 利 得 処 罰 法	-	-	-	-	-
背 任	-	-	-	-	-
風 俗 犯	229	90	188	3	183
賭 博	3	-	3	-	2
わ い せ つ	114	64	76	2	76
うち) 不同意わいせつ	61	26	49	1	49
うち) 公然わいせつ	49	38	21	-	21
うち) 面会要求等	-	-	-	-	-
性的姿態撮影等処罰法	112	26	109	1	105
そ の 他 の 刑 法 犯	871	589	323	23	298
うち) 占有離脱物横領	83	63	51	2	50
うち) 公務執行妨害	13	12	11	-	11
うち) 住居侵入	142	83	79	1	67
うち) 逮捕監禁	2	1	3	-	3
うち) 略取誘拐・人身売買	3	2	2	1	2
うち) 盗品等	4	-	4	-	3
うち) 器物損壊等	513	395	104	13	100

認知・検挙状況

数		検挙率　％	自署管内発生事件で 他署が検挙した件数		検　　挙　　人　　員			
他署管内発生事件			計	うち) 他県	総　　数	うち) 女	少　　年	うち) 女
計	うち) 他県							
426	156	46.1	472	202	1,982	453	211	39
1	1	82.0	-	-	40	3	6	-
-	-	112.5	-	-	8	2	-	-
-	-	112.5	-	-	8	2	-	-
-	-	-	-	-	-	-	-	-
-	-	-	-	-	-	-	-	-
-	-	-	-	-	-	-	-	-
-	-	-	-	-	-	-	-	-
-	-	-	-	-	-	-	-	-
-	-	70.0	-	-	8	-	2	-
-	-	-	-	-	-	-	-	-
-	-	66.7	-	-	5	-	2	-
-	-	-	-	-	-	-	-	-
-	-	75.0	-	-	3	-	-	-
-	-	83.3	-	-	3	1	-	-
1	1	78.4	-	-	21	-	4	-
-	-	93.8	2	2	489	52	36	4
-	-	-	-	-	-	-	-	-
-	-	103.7	-	-	259	31	9	-
-	-	87.7	1	1	203	19	20	2
-	-	-	-	-	-	-	-	-
-	-	70.6	-	-	21	2	2	2
-	-	66.7	1	1	6	-	5	-
348	125	43.6	359	136	1,011	342	133	32
167	64	67.7	166	63	36	2	2	-
7	2	8.3	8	3	61	5	36	5
174	59	51.9	185	70	914	335	95	27
47	15	27.0	84	52	119	21	9	1
42	14	21.4	79	51	93	21	6	1
4	-	82.4	4	-	18	-	2	-
2	-	78.6	2	-	8	-	2	-
2	-	85.0	2	-	10	-	-	-
1	1	80.0	1	1	8	-	1	-
-	-	-	-	-	-	-	-	-
1	1	91.7	1	1	6	-	-	-
-	-	-	-	-	-	-	-	-
-	-	100.0	-	-	1	-	-	-
-	-	-	-	-	-	-	-	-
-	-	-	-	-	-	-	-	-
-	-	-	-	-	-	-	-	-
-	-	-	-	-	-	-	-	-
5	1	82.1	5	1	104	-	7	-
1	-	100.0	1	-	3	-	-	-
-	-	66.7	-	-	57	-	5	-
-	-	80.3	-	-	36	-	3	-
-	-	42.9	-	-	19	-	1	-
-	-	-	-	-	-	-	-	-
4	1	97.3	4	1	44	-	2	-
25	14	37.1	22	11	219	35	20	2
1	1	61.4	-	-	52	10	8	1
-	-	84.6	-	-	13	1	-	-
12	6	55.6	10	4	30	1	3	1
-	-	150.0	-	-	8	1	5	-
-	-	66.7	-	-	1	-	-	-
1	1	100.0	-	-	4	-	2	-
4	2	20.3	3	1	57	8	1	-

第7表 刑法犯 罪種別 既遂未遂等別

区 分 罪 種	認 知 件 数			検 挙 件 数			検 総 数
	総 数	既 遂	未 遂	総 数	既 遂	未 遂	
刑 法 犯 総 数	7,673	7,198	475	3,539	3,182	357	1,982
凶 悪 犯	61	50	11	50	39	11	40
殺 人	8	4	4	9	4	5	8
殺 人	8	4	4	9	4	5	8
嬰 児 殺 人	-	-	-	-	-	-	-
組 織 的 殺 人	-	-	-	-	-	-	-
組 織 的 嬰 児 殺 人	-	-	-	-	-	-	-
殺 人 予 備	-	-	-	-	-	-	-
自 殺 関 与 ・ 同 意 殺 人	-	-	-	-	-	-	-
強 盗	10	8	2	7	6	1	8
強 盗 殺 人	-	-	-	-	-	-	-
強 盗 傷 人	6	6	-	4	4	-	5
強 盗 ・ 不 同 意 性 交 等	-	-	-	-	-	-	-
強 盗 ・ 準 強 盗	4	2	2	3	2	1	3
放 火	6	6	-	5	5	-	3
不 同 意 性 交 等	37	32	5	29	24	5	21
粗 暴 犯	516	511	5	484	480	4	489
凶 器 準 備 集 合	-	-	-	-	-	-	-
暴 行	246	246	-	255	255	-	259
傷 害	227	227	-	199	199	-	203
うち) 傷 害 致 死	-	-	-	-	-	-	-
脅 迫	34	32	2	24	22	2	21
恐 喝	9	6	3	6	4	2	6
窃 盗 犯	5,274	4,898	376	2,299	2,011	288	1,011
侵 入 盗	883	577	306	598	354	244	36
乗 り 物 盗	1,327	1,323	4	110	110	-	61
非 侵 入 盗	3,064	2,998	66	1,591	1,547	44	914
知 能 犯	722	708	14	195	185	10	119
詐 欺	658	644	14	141	131	10	93
横 領	34	34	-	28	28	-	18
横 領	14	14	-	11	11	-	8
業 務 上 横 領	20	20	-	17	17	-	10
偽 造	30	30	-	24	24	-	8
うち) 通 貨 偽 造	4	4	-	-	-	-	-
うち) 文 書 偽 造	24	24	-	22	22	-	6
うち) 支 払 用 カ ー ド 偽 造	-	-	-	-	-	-	-
うち) 有 価 証 券 偽 造	1	1	-	1	1	-	1
汚 職	-	-	-	2	2	-	-
うち) 賄 賂	-	-	-	-	-	-	-
あ っ せ ん 利 得 処 罰 法	-	-	-	-	-	-	-
背 任	-	-	-	-	-	-	-
風 俗 犯	229	202	27	188	163	25	104
賭 博	3	3	-	3	3	-	3
わ い せ つ	114	112	2	76	74	2	57
うち) 不 同 意 わ い せ つ	61	59	2	49	47	2	36
うち) 公 然 わ い せ つ	49	49	-	21	21	-	19
うち) 面 会 要 求 等	-	-	-	-	-	-	-
性 的 姿 態 撮 影 等 処 罰 法	112	87	25	109	86	23	44
そ の 他 の 刑 法 犯	871	829	42	323	304	19	219
うち) 占 有 離 脱 物 横 領	83	83	-	51	51	-	52
うち) 公 務 執 行 妨 害	13	13	-	11	11	-	13
うち) 住 居 侵 入	142	101	41	79	61	18	30
うち) 逮 捕 監 禁	2	2	-	3	3	-	8
うち) 略 取 誘 拐 ・ 人 身 売 買	3	2	1	2	1	1	1
うち) 盗 品 等	4	4	-	4	4	-	4
うち) 器 物 損 壊 等	513	513	-	104	104	-	57

認知・検挙件数、検挙人員及び死傷被害者数

挙 人 員		死 傷 被 害 者 数							
既 遂	未 遂	総 数	うち) 女	死 者	うち) 女	重 傷 者	うち) 女	軽 傷 者	うち) 女
1,926	56	274	98	14	7	44	12	216	79
33	7	18	9	7	5	3	2	8	2
2	6	10	7	7	5	3	2	-	-
2	6	10	7	7	5	3	2	-	-
-	-	-	-	-	-	-	-	-	-
-	-	-	-	-	-	-	-	-	-
-	-	-	-	-	-	-	-	-	-
-	-	-	-	-	-	-	-	-	-
-	-	-	-	-	-	-	-	-	-
7	1	6	-	-	-	-	-	6	-
-	-	-	-	-	-	-	-	-	-
5	-	6	-	-	-	-	-	6	-
-	-	-	-	-	-	-	-	-	-
2	1	-	-	-	-	-	-	-	-
3	-	-	-	-	-	-	-	-	-
21	-	2	2	-	-	-	-	2	2
487	2	238	81	-	-	35	7	203	74
-	-	-	-	-	-	-	-	-	-
259	-	-	-	-	-	-	-	-	-
203	-	238	81	-	-	35	7	203	74
-	-	-	-	-	-	-	-	-	-
20	1	-	-	-	-	-	-	-	-
5	1	-	-	-	-	-	-	-	-
994	17	-	-	-	-	-	-	-	-
33	3	-	-	-	-	-	-	-	-
61	-	-	-	-	-	-	-	-	-
900	14	-	-	-	-	-	-	-	-
111	8	-	-	-	-	-	-	-	-
85	8	-	-	-	-	-	-	-	-
18	-	-	-	-	-	-	-	-	-
8	-	-	-	-	-	-	-	-	-
10	-	-	-	-	-	-	-	-	-
8	-	-	-	-	-	-	-	-	-
-	-	-	-	-	-	-	-	-	-
6	-	-	-	-	-	-	-	-	-
-	-	-	-	-	-	-	-	-	-
1	-	-	-	-	-	-	-	-	-
-	-	-	-	-	-	-	-	-	-
-	-	-	-	-	-	-	-	-	-
-	-	-	-	-	-	-	-	-	-
-	-	-	-	-	-	-	-	-	-
83	21	2	2	-	-	-	-	2	2
3	-	-	-	-	-	-	-	-	-
57	-	2	2	-	-	-	-	2	2
36	-	2	2	-	-	-	-	2	2
19	-	-	-	-	-	-	-	-	-
-	-	-	-	-	-	-	-	-	-
23	21	-	-	-	-	-	-	-	-
218	1	16	6	7	2	6	3	3	1
52	-	-	-	-	-	-	-	-	-
13	-	-	-	-	-	-	-	-	-
30	-	-	-	-	-	-	-	-	-
8	-	-	-	-	-	-	-	-	-
-	1	-	-	-	-	-	-	-	-
4	-	-	-	-	-	-	-	-	-
57	-	-	-	-	-	-	-	-	-

第8表 刑法犯 認知・検挙件数

<div> <div>区 分</div> <div>警 察 署</div> </div>	認 知 件 数		検 挙 件 数		
	総 数	うち) 本月事件	総 数	うち) 解決	自 署 管 内 発 生 事 件
総 数	7,673	4,719	3,539	129	3,113
長 野 中 央	1,132	684	616	22	491
飯 山	89	59	28	3	28
中 野	171	103	74	3	72
須 坂	159	100	86	2	72
長 野 南	298	188	122	5	121
千 曲	240	151	122	1	100
上 田	779	511	334	10	311
小 諸	188	108	93	9	85
佐 久	598	380	269	8	210
軽 井 沢	113	63	49	1	46
茅 野	332	167	132	2	105
諏 訪	353	246	133	2	119
岡 谷	173	115	91	1	76
伊 那	401	211	140	2	135
駒 ヶ 根	187	100	82	6	82
飯 田	422	224	286	7	266
阿 南	29	14	8	-	8
木 曾	50	30	15	1	15
塩 尻	233	171	77	4	74
松 本	1,232	809	588	28	534
安 曇 野	265	153	106	7	106
大 町	229	132	87	5	57

及び検挙人員（警察署別）

数		検挙率　％	自署管内発生事件で 他署が検挙した件数		検　　挙		人　　員	
他署管内発生事件					総　　数	う　　ち）　女	少　　年	う　　ち）　女
計	う　　ち）　他県							
425	156	46.1	472	202	1,982	453	211	39
125	77	54.4	64	44	300	78	43	17
－	－	31.5	6	1	18	4	2	1
2	1	43.3	15	6	37	6	1	－
14	6	54.1	5	1	59	18	9	－
1	－	40.9	14	8	95	24	11	4
22	5	50.8	16	6	65	20	5	－
23	11	42.9	59	21	218	58	21	4
8	3	49.5	16	5	56	8	9	－
59	3	45.0	30	21	119	22	8	－
3	－	43.4	10	6	47	8	7	－
27	2	39.8	27	13	70	22	3	－
14	10	37.7	22	6	94	19	9	2
15	1	52.6	13	8	60	8	4	1
5	－	34.9	25	3	62	8	10	－
－	－	43.9	20	2	33	8	1	－
20	2	67.8	15	4	105	22	5	1
－	－	27.6	4	－	6	1	2	－
－	－	30.0	3	－	16	3	2	－
3	－	33.0	17	11	66	12	6	1
54	31	47.7	48	27	367	80	48	8
－	－	40.0	20	4	66	18	3	－
30	4	38.0	23	5	22	6	2	－

第9表 刑法犯、窃盗犯の認知・

区 分 警察署	刑 法 犯											
	認 知 件 数				検 挙 件 数				検 挙 人 員			
	令和 6	令和 5	増 減		令和 6	令和 5	増 減		令和 6	令和 5	増 減	
			件 数	率 %			件 数	率 %			人 員	率 %
総 数	7,673	7,769	-96	-1.2	3,539	3,605	-66	-1.8	1,982	1,888	94	5.0
長野中央	1,132	1,346	-214	-15.9	616	643	-27	-4.2	300	286	14	4.9
飯 山	89	75	14	18.7	28	87	-59	-67.8	18	22	-4	-18.2
中 野	171	271	-100	-36.9	74	197	-123	-62.4	37	60	-23	-38.3
須 坂	159	173	-14	-8.1	86	105	-19	-18.1	59	60	-1	-1.7
長 野 南	298	386	-88	-22.8	122	231	-109	-47.2	95	113	-18	-15.9
千 曲	240	242	-2	-0.8	122	107	15	14.0	65	55	10	18.2
上 田	779	634	145	22.9	334	260	74	28.5	218	167	51	30.5
小 諸	188	152	36	23.7	93	64	29	45.3	56	56	-	-
佐 久	598	526	72	13.7	269	156	113	72.4	119	108	11	10.2
軽 井 沢	113	112	1	0.9	49	37	12	32.4	47	48	-1	-2.1
茅 野	332	300	32	10.7	132	146	-14	-9.6	70	87	-17	-19.5
諏 訪	353	337	16	4.7	133	169	-36	-21.3	94	110	-16	-14.5
岡 谷	173	176	-3	-1.7	91	97	-6	-6.2	60	46	14	30.4
伊 那	401	268	133	49.6	140	171	-31	-18.1	62	67	-5	-7.5
駒 ケ 根	187	189	-2	-1.1	82	126	-44	-34.9	33	51	-18	-35.3
飯 田	422	388	34	8.8	286	155	131	84.5	105	89	16	18.0
阿 南	29	14	15	107.1	8	2	6	300.0	6	3	3	100.0
木 曽	50	58	-8	-13.8	15	34	-19	-55.9	16	15	1	6.7
塩 尻	233	281	-48	-17.1	77	135	-58	-43.0	66	63	3	4.8
松 本	1,232	1,319	-87	-6.6	588	470	118	25.1	367	274	93	33.9
安 曇 野	265	306	-41	-13.4	106	126	-20	-15.9	66	76	-10	-13.2
大 町	229	216	13	6.0	87	87	-	-	22	32	-10	-31.3

検挙状況前年比較（警察署別）

う				ち				窃				盗				犯			
認 知 件 数				検 挙 件 数				検 挙 人 員											
令和 6	令和 5	増	減	令和 6	令和 5	増	減	令和 6	令和 5	増	減								
		件 数	率 %			件 数	率 %			人 員	率 %								
5,274	5,360	-86	-1.6	2,299	2,562	-263	-10.3	1,011	1,055	-44	-4.2								
846	1,015	-169	-16.7	430	495	-65	-13.1	169	158	11	7.0								
60	38	22	57.9	21	67	-46	-68.7	13	14	-1	-7.1								
121	218	-97	-44.5	44	158	-114	-72.2	16	18	-2	-11.1								
99	126	-27	-21.4	44	71	-27	-38.0	25	32	-7	-21.9								
208	291	-83	-28.5	80	180	-100	-55.6	60	88	-28	-31.8								
167	129	38	29.5	83	56	27	48.2	35	29	6	20.7								
559	441	118	26.8	229	180	49	27.2	121	106	15	14.2								
129	91	38	41.8	55	32	23	71.9	35	30	5	16.7								
430	353	77	21.8	174	103	71	68.9	48	59	-11	-18.6								
73	75	-2	-2.7	20	21	-1	-4.8	17	20	-3	-15.0								
216	202	14	6.9	90	111	-21	-18.9	34	55	-21	-38.2								
221	201	20	10.0	80	100	-20	-20.0	50	57	-7	-12.3								
107	117	-10	-8.5	55	68	-13	-19.1	27	18	9	50.0								
280	190	90	47.4	105	124	-19	-15.3	24	34	-10	-29.4								
126	146	-20	-13.7	59	89	-30	-33.7	20	28	-8	-28.6								
267	267	-	-	214	107	107	100.0	47	47	-	-								
18	9	9	100.0	3	-	3	-	1	-	1	-								
33	37	-4	-10.8	9	26	-17	-65.4	5	9	-4	-44.4								
150	206	-56	-27.2	48	103	-55	-53.4	36	37	-1	-2.7								
843	851	-8	-0.9	334	312	22	7.1	182	153	29	19.0								
165	200	-35	-17.5	48	87	-39	-44.8	33	43	-10	-23.3								
156	157	-1	-0.6	74	72	2	2.8	13	20	-7	-35.0								

第10表 刑法犯 罪種別

罪 種	警察署 区 分	総 数				長 野 中 央				飯 山			
		認知 件数	検挙 件数	検挙 人員	検挙 率 %	認知 件数	検挙 件数	検挙 人員	検挙 率 %	認知 件数	検挙 件数	検挙 人員	検挙 率 %
刑 法 犯 総 数		7,673	3,539	1,982	46.1	1,132	616	300	54.4	89	28	18	31.5
凶 悪 犯		61	50	40	82.0	11	11	4	100.0	1	-	-	-
殺 人		8	9	8	112.5	1	1	1	100.0	-	-	-	-
殺 人		8	9	8	112.5	1	1	1	100.0	-	-	-	-
嬰 児 殺 人		-	-	-	-	-	-	-	-	-	-	-	-
組 織 的 殺 人		-	-	-	-	-	-	-	-	-	-	-	-
組 織 的 嬰 児 殺 人		-	-	-	-	-	-	-	-	-	-	-	-
殺 人 予 備		-	-	-	-	-	-	-	-	-	-	-	-
自 殺 関 与 ・ 同 意 殺 人		-	-	-	-	-	-	-	-	-	-	-	-
強 盗		10	7	8	70.0	1	1	1	100.0	-	-	-	-
強 盗 殺 人		-	-	-	-	-	-	-	-	-	-	-	-
強 盗 傷 人		6	4	5	66.7	-	-	-	-	-	-	-	-
強 盗 ・ 不 同 意 性 交 等		-	-	-	-	-	-	-	-	-	-	-	-
強 盗 ・ 準 強 盗		4	3	3	75.0	1	1	1	100.0	-	-	-	-
放 火		6	5	3	83.3	1	1	1	100.0	-	-	-	-
不 同 意 性 交 等		37	29	21	78.4	8	8	1	100.0	1	-	-	-
粗 暴 犯		516	484	489	93.8	49	51	51	104.1	2	1	1	50.0
凶 器 準 備 集 合		-	-	-	-	-	-	-	-	-	-	-	-
暴 行		246	255	259	103.7	22	22	22	100.0	-	-	-	-
傷 害		227	199	203	87.7	21	24	26	114.3	1	1	1	100.0
うち) 傷害致死		-	-	-	-	-	-	-	-	-	-	-	-
脅 迫		34	24	21	70.6	5	4	3	80.0	1	-	-	-
恐 喝		9	6	6	66.7	1	1	-	100.0	-	-	-	-
窃 盗 犯		5,274	2,299	1,011	43.6	846	430	169	50.8	60	21	13	35.0
侵 入 盗		883	598	36	67.7	137	144	5	105.1	17	5	2	29.4
乗 り 物 盗		1,327	110	61	8.3	283	26	11	9.2	4	-	-	-
非 侵 入 盗		3,064	1,591	914	51.9	426	260	153	61.0	39	16	11	41.0
知 能 犯		722	195	119	27.0	83	43	30	51.8	6	-	1	-
詐 欺		658	141	93	21.4	77	37	26	48.1	5	-	-	-
横 領		34	28	18	82.4	3	5	3	166.7	1	-	1	-
横 領		14	11	8	78.6	2	1	1	50.0	-	-	-	-
業 務 上 横 領		20	17	10	85.0	1	4	2	400.0	1	-	1	-
偽 造		30	24	8	80.0	3	1	1	33.3	-	-	-	-
うち) 通貨偽造		4	-	-	-	1	-	-	-	-	-	-	-
うち) 文書偽造		24	22	6	91.7	2	1	1	50.0	-	-	-	-
うち) 支払用カード偽造		-	-	-	-	-	-	-	-	-	-	-	-
うち) 有価証券偽造		1	1	1	100.0	-	-	-	-	-	-	-	-
汚 職		-	2	-	-	-	-	-	-	-	-	-	-
うち) 賄賂		-	-	-	-	-	-	-	-	-	-	-	-
あ っ せ ん 利 得 処 罰 法		-	-	-	-	-	-	-	-	-	-	-	-
背 任		-	-	-	-	-	-	-	-	-	-	-	-
風 俗 犯		229	188	104	82.1	54	44	26	81.5	3	2	1	66.7
賭 博		3	3	3	100.0	1	1	1	100.0	1	1	1	100.0
わ い せ つ		114	76	57	66.7	23	17	10	73.9	-	-	-	-
うち) 不同意わいせつ		61	49	36	80.3	14	12	5	85.7	-	-	-	-
うち) 公然わいせつ		49	21	19	42.9	9	5	5	55.6	-	-	-	-
うち) 面会要求等		-	-	-	-	-	-	-	-	-	-	-	-
性的姿態撮影等処罰法		112	109	44	97.3	30	26	15	86.7	2	1	-	50.0
そ の 他 の 刑 法 犯		871	323	219	37.1	89	37	20	41.6	17	4	2	23.5
うち) 占有離脱物横領		83	51	52	61.4	13	6	6	46.2	2	2	-	100.0
うち) 公務執行妨害		13	11	13	84.6	-	-	-	-	-	-	-	-
うち) 住居侵入		142	79	30	55.6	8	9	-	112.5	3	1	1	33.3
うち) 逮捕監禁		2	3	8	150.0	-	-	-	-	-	-	-	-
うち) 略取誘拐・人身売買		3	2	1	66.7	-	-	-	-	-	-	-	-
うち) 盗品等		4	4	4	100.0	1	1	1	100.0	-	-	-	-
うち) 器物損壊等		513	104	57	20.3	57	16	11	28.1	12	1	1	8.3

認知・検挙状況（警察署別）

長野中央～上田

中 野				須 坂				長 野 南				千 曲				上 田			
認知 件数	検挙 件数	検挙 人員	検挙 率 %	認知 件数	検挙 件数	検挙 人員	検挙 率 %	認知 件数	検挙 件数	検挙 人員	検挙 率 %	認知 件数	検挙 件数	検挙 人員	検挙 率 %	認知 件数	検挙 件数	検挙 人員	検挙 率 %
171	74	37	43.3	159	86	59	54.1	298	122	95	40.9	240	122	65	50.8	779	334	218	42.9
-	1	1	-	2	3	4	150.0	1	-	-	-	1	-	-	-	9	6	5	66.7
-	-	-	-	-	-	-	-	-	-	-	-	-	-	-	-	1	1	1	100.0
-	-	-	-	-	-	-	-	-	-	-	-	-	-	-	-	1	1	1	100.0
-	-	-	-	-	-	-	-	-	-	-	-	-	-	-	-	-	-	-	-
-	-	-	-	-	-	-	-	-	-	-	-	-	-	-	-	-	-	-	-
-	-	-	-	-	-	-	-	-	-	-	-	-	-	-	-	-	-	-	-
-	-	-	-	-	-	-	-	-	-	-	-	-	-	-	-	-	-	-	-
-	-	-	-	-	-	-	-	-	-	-	-	-	-	-	-	-	-	-	-
-	-	-	-	-	-	-	-	-	-	-	-	-	-	-	-	-	-	-	-
-	-	-	-	1	1	1	100.0	-	-	-	-	1	-	-	-	1	-	-	-
-	-	-	-	-	-	-	-	-	-	-	-	-	-	-	-	-	-	-	-
-	-	-	-	-	-	-	-	-	-	-	-	1	-	-	-	-	-	-	-
-	-	-	-	-	-	-	-	-	-	-	-	-	-	-	-	-	-	-	-
-	-	-	-	-	-	-	-	-	-	-	-	-	-	-	-	-	-	-	-
-	-	-	-	1	1	1	100.0	-	-	-	-	-	-	-	-	1	-	-	-
-	-	-	-	-	-	-	-	-	-	-	-	-	-	-	-	1	1	1	100.0
-	1	1	-	1	2	3	200.0	1	-	-	-	-	-	-	-	6	4	3	66.7
11	11	11	100.0	17	18	16	105.9	17	14	16	82.4	12	12	16	100.0	50	44	50	88.0
-	-	-	-	-	-	-	-	-	-	-	-	-	-	-	-	-	-	-	-
7	7	7	100.0	10	11	11	110.0	10	9	9	90.0	7	8	8	114.3	17	20	21	117.6
4	4	4	100.0	6	6	5	100.0	6	4	6	66.7	5	4	8	80.0	29	22	27	75.9
-	-	-	-	-	-	-	-	-	-	-	-	-	-	-	-	-	-	-	-
-	-	-	-	-	-	-	-	-	-	-	-	-	-	-	-	3	2	2	66.7
-	-	-	-	1	1	-	100.0	1	1	1	100.0	-	-	-	-	1	-	-	-
121	44	16	36.4	99	44	25	44.4	208	80	60	38.5	167	83	35	49.7	559	229	121	41.0
35	12	1	34.3	18	9	3	50.0	16	8	3	50.0	40	43	1	107.5	95	41	3	43.2
8	1	1	12.5	15	2	1	13.3	54	1	1	1.9	30	2	2	6.7	117	17	7	14.5
78	31	14	39.7	66	33	21	50.0	138	71	56	51.4	97	38	32	39.2	347	171	111	49.3
14	3	3	21.4	8	7	5	87.5	41	14	6	34.1	32	11	8	34.4	64	24	14	37.5
12	2	2	16.7	7	6	4	85.7	36	8	4	22.2	32	10	7	31.3	62	22	13	35.5
2	1	1	50.0	-	-	-	-	1	1	1	100.0	-	-	-	-	1	2	1	200.0
1	1	1	100.0	-	-	-	-	-	-	-	-	-	-	-	-	-	-	-	-
1	-	-	-	-	-	-	-	1	1	1	100.0	-	-	-	-	1	2	1	200.0
-	-	-	-	1	1	1	100.0	4	5	1	125.0	-	1	1	-	1	-	-	-
-	-	-	-	-	-	-	-	-	-	-	-	-	-	-	-	-	-	-	-
-	-	-	-	-	-	-	-	4	5	1	125.0	-	1	1	-	1	-	-	-
-	-	-	-	-	-	-	-	-	-	-	-	-	-	-	-	-	-	-	-
-	-	-	-	1	1	1	100.0	-	-	-	-	-	-	-	-	-	-	-	-
-	-	-	-	-	-	-	-	-	-	-	-	-	-	-	-	-	-	-	-
-	-	-	-	-	-	-	-	-	-	-	-	-	-	-	-	-	-	-	-
-	-	-	-	-	-	-	-	-	-	-	-	-	-	-	-	-	-	-	-
-	-	-	-	-	-	-	-	-	-	-	-	-	-	-	-	-	-	-	-
7	8	3	114.3	6	6	2	100.0	7	6	5	85.7	-	-	-	-	11	4	4	36.4
-	-	-	-	-	-	-	-	-	-	-	-	-	-	-	-	1	-	-	-
1	1	1	100.0	1	1	1	100.0	4	3	2	75.0	-	-	-	-	5	3	3	60.0
-	-	-	-	1	-	-	-	2	2	2	100.0	-	-	-	-	5	2	2	40.0
1	1	1	100.0	-	-	-	-	2	1	-	50.0	-	-	-	-	-	1	1	-
-	-	-	-	-	-	-	-	-	-	-	-	-	-	-	-	-	-	-	-
6	7	2	116.7	5	5	1	100.0	3	3	3	100.0	-	-	-	-	5	1	1	20.0
18	7	3	38.9	27	8	7	29.6	24	8	8	33.3	28	16	6	57.1	86	27	24	31.4
1	1	1	100.0	2	2	2	100.0	-	-	1	-	4	2	2	50.0	6	4	5	66.7
-	-	-	-	1	1	1	100.0	-	1	1	-	1	1	1	100.0	2	-	-	-
1	1	1	100.0	4	2	1	50.0	-	-	-	-	9	10	-	111.1	14	6	5	42.9
-	-	-	-	-	-	-	-	-	-	-	-	-	-	-	-	1	1	2	100.0
-	-	-	-	-	-	-	-	-	-	-	-	-	-	-	-	-	-	-	-
-	-	-	-	-	-	-	-	1	-	-	-	-	-	-	-	1	2	2	200.0
13	4	-	30.8	17	1	2	5.9	19	5	4	26.3	13	1	1	7.7	48	5	5	10.4

第10表 刑法犯 罪種別

罪 種	警察署 区 分	小 諸				佐 久				軽 井 沢			
		認知 件数	検挙 件数	検挙 人員	検挙 率 %	認知 件数	検挙 件数	検挙 人員	検挙 率 %	認知 件数	検挙 件数	検挙 人員	検挙 率 %
刑 法 犯 総 数		188	93	56	49.5	598	269	119	45.0	113	49	47	43.4
凶 悪 犯		2	3	3	150.0	4	4	4	100.0	-	-	-	-
殺 人		-	-	-	-	1	1	1	100.0	-	-	-	-
殺 人		-	-	-	-	1	1	1	100.0	-	-	-	-
嬰 児 殺 人		-	-	-	-	-	-	-	-	-	-	-	-
組 織 的 殺 人		-	-	-	-	-	-	-	-	-	-	-	-
組 織 的 嬰 児 殺 人		-	-	-	-	-	-	-	-	-	-	-	-
殺 人 予 備		-	-	-	-	-	-	-	-	-	-	-	-
自 殺 関 与 ・ 同 意 殺 人		-	-	-	-	-	-	-	-	-	-	-	-
強 盗		1	1	3	100.0	1	1	1	100.0	-	-	-	-
強 盗 殺 人		-	-	-	-	-	-	-	-	-	-	-	-
強 盗 傷 人		1	1	3	100.0	-	-	-	-	-	-	-	-
強 盗 ・ 不 同 意 性 交 等		-	-	-	-	-	-	-	-	-	-	-	-
強 盗 ・ 準 強 盗		-	-	-	-	1	1	1	100.0	-	-	-	-
放 火		1	1	-	100.0	-	-	-	-	-	-	-	-
不 同 意 性 交 等		-	1	-	-	2	2	2	100.0	-	-	-	-
粗 暴 犯		8	11	10	137.5	41	32	27	78.0	12	11	12	91.7
凶 器 準 備 集 合		-	-	-	-	-	-	-	-	-	-	-	-
暴 行		2	4	2	200.0	14	17	15	121.4	6	6	7	100.0
傷 害		4	4	3	100.0	22	11	10	50.0	6	4	4	66.7
うち) 傷害致死		-	-	-	-	-	-	-	-	-	-	-	-
脅 迫		2	2	2	100.0	5	4	2	80.0	-	1	1	-
恐 喝		-	1	3	-	-	-	-	-	-	-	-	-
窃 盗 犯		129	55	35	42.6	430	174	48	40.5	73	20	17	27.4
侵 入 盗		25	8	1	32.0	120	111	1	92.5	11	4	1	36.4
乗 り 物 盗		15	1	-	6.7	100	7	3	7.0	8	1	1	12.5
非 侵 入 盗		89	46	34	51.7	210	56	44	26.7	54	15	15	27.8
知 能 犯		29	1	-	3.4	44	13	11	29.5	15	3	2	20.0
詐 欺		29	1	-	3.4	38	8	7	21.1	11	2	2	18.2
横 領		-	-	-	-	3	3	3	100.0	4	1	-	25.0
横 領		-	-	-	-	2	2	2	100.0	1	1	-	100.0
業 務 上 横 領		-	-	-	-	1	1	1	100.0	3	-	-	-
偽 造		-	-	-	-	3	2	1	66.7	-	-	-	-
うち) 通貨偽造		-	-	-	-	-	-	-	-	-	-	-	-
うち) 文書偽造		-	-	-	-	2	1	-	50.0	-	-	-	-
うち) 支払用カード偽造		-	-	-	-	-	-	-	-	-	-	-	-
うち) 有価証券偽造		-	-	-	-	-	-	-	-	-	-	-	-
汚 職		-	-	-	-	-	-	-	-	-	-	-	-
うち) 賄賂		-	-	-	-	-	-	-	-	-	-	-	-
あ っ せ ん 利 得 処 罰 法		-	-	-	-	-	-	-	-	-	-	-	-
背 任		-	-	-	-	-	-	-	-	-	-	-	-
風 俗 犯		2	7	3	350.0	14	22	9	157.1	3	3	3	100.0
賭 博		-	-	-	-	-	-	-	-	-	-	-	-
わ い せ つ		-	5	1	-	10	4	4	40.0	2	2	2	100.0
うち) 不同意わいせつ		-	5	1	-	6	1	1	16.7	2	2	2	100.0
うち) 公然わいせつ		-	-	-	-	4	3	3	75.0	-	-	-	-
うち) 面会要求等		-	-	-	-	-	-	-	-	-	-	-	-
性的姿態撮影等処罰法		2	2	2	100.0	4	18	5	450.0	1	1	1	100.0
そ の 他 の 刑 法 犯		18	16	5	88.9	65	24	20	36.9	10	12	13	120.0
うち) 占有離脱物横領		-	-	-	-	4	2	1	50.0	1	1	1	100.0
うち) 公務執行妨害		1	1	1	100.0	-	-	-	-	-	-	-	-
うち) 住居侵入		4	2	1	50.0	16	10	3	62.5	1	4	3	400.0
うち) 逮捕監禁		-	1	-	-	-	-	-	-	-	-	-	-
うち) 略取誘拐・人身売買		-	-	-	-	-	-	-	-	-	-	-	-
うち) 盗品等		1	1	1	100.0	-	-	-	-	-	-	-	-
うち) 器物損壊等		10	10	2	100.0	36	6	2	16.7	6	2	4	33.3

認知・検挙状況（警察署別）（つづき）

小諸～駒ケ根

茅 野				諏 訪				岡 谷				伊 那				駒 ケ 根			
認知 件数	検挙 件数	検挙 人員	検挙 率 %	認知 件数	検挙 件数	検挙 人員	検挙 率 %	認知 件数	検挙 件数	検挙 人員	検挙 率 %	認知 件数	検挙 件数	検挙 人員	検挙 率 %	認知 件数	検挙 件数	検挙 人員	検挙 率 %
332	132	70	39.8	353	133	94	37.7	173	91	60	52.6	401	140	62	34.9	187	82	33	43.9
1	1	-	100.0	-	1	1	-	2	1	2	50.0	2	-	-	-	1	1	1	100.0
1	1	-	100.0	-	-	-	-	1	1	1	100.0	-	-	-	-	-	1	1	-
1	1	-	100.0	-	-	-	-	1	1	1	100.0	-	-	-	-	-	1	1	-
-	-	-	-	-	-	-	-	-	-	-	-	-	-	-	-	-	-	-	-
-	-	-	-	-	-	-	-	-	-	-	-	-	-	-	-	-	-	-	-
-	-	-	-	-	-	-	-	-	-	-	-	-	-	-	-	-	-	-	-
-	-	-	-	-	-	-	-	-	-	-	-	-	-	-	-	-	-	-	-
-	-	-	-	-	-	-	-	-	-	-	-	-	-	-	-	-	-	-	-
-	-	-	-	-	-	-	-	-	-	-	-	-	-	-	-	-	-	-	-
-	-	-	-	-	-	-	-	1	-	-	-	-	-	-	-	-	-	-	-
-	-	-	-	-	-	-	-	-	-	-	-	-	-	-	-	-	-	-	-
-	-	-	-	-	-	-	-	1	-	-	-	-	-	-	-	-	-	-	-
-	-	-	-	-	-	-	-	-	-	-	-	-	-	-	-	-	-	-	-
-	-	-	-	-	-	-	-	-	-	-	-	-	-	-	-	-	-	-	-
-	-	-	-	-	-	-	-	-	-	-	-	-	-	-	-	-	-	-	-
-	-	-	-	-	1	1	-	-	-	1	-	2	-	-	-	1	-	-	-
25	18	18	72.0	32	27	30	84.4	13	16	15	123.1	28	19	21	67.9	11	8	6	72.7
-	-	-	-	-	-	-	-	-	-	-	-	-	-	-	-	-	-	-	-
18	13	13	72.2	16	18	22	112.5	7	9	9	128.6	11	9	9	81.8	7	6	5	85.7
6	4	4	66.7	10	7	6	70.0	5	6	5	120.0	14	9	10	64.3	2	1	1	50.0
-	-	-	-	-	-	-	-	-	-	-	-	-	-	-	-	-	-	-	-
1	1	1	100.0	5	2	2	40.0	1	1	1	100.0	2	-	-	-	1	-	-	-
-	-	-	-	1	-	-	-	-	-	-	-	1	1	2	100.0	1	1	-	100.0
216	90	34	41.7	221	80	50	36.2	107	55	27	51.4	280	105	24	37.5	126	59	20	46.8
40	22	1	55.0	14	4	2	28.6	12	5	1	41.7	50	43	-	86.0	19	5	-	26.3
52	3	2	5.8	82	3	4	3.7	28	1	1	3.6	48	3	2	6.3	14	2	-	14.3
124	65	31	52.4	125	73	44	58.4	67	49	25	73.1	182	59	22	32.4	93	52	20	55.9
54	15	13	27.8	44	16	5	36.4	20	1	1	5.0	35	5	3	14.3	21	5	1	23.8
52	14	12	26.9	34	4	2	11.8	19	1	1	5.3	30	1	-	3.3	13	-	-	-
1	1	1	100.0	2	3	3	150.0	1	-	-	-	2	3	2	150.0	6	4	-	66.7
-	1	-	-	1	1	1	100.0	1	-	-	-	2	3	2	150.0	1	-	-	-
1	-	1	-	1	2	2	200.0	-	-	-	-	-	-	-	-	5	4	-	80.0
1	-	-	-	8	9	-	112.5	-	-	-	-	3	1	1	33.3	2	1	1	50.0
1	-	-	-	-	-	-	-	-	-	-	-	-	-	-	-	1	-	-	-
-	-	-	-	8	9	-	112.5	-	-	-	-	3	1	1	33.3	1	1	1	100.0
-	-	-	-	-	-	-	-	-	-	-	-	-	-	-	-	-	-	-	-
-	-	-	-	-	-	-	-	-	-	-	-	-	-	-	-	-	-	-	-
-	-	-	-	-	-	-	-	-	-	-	-	-	-	-	-	-	-	-	-
-	-	-	-	-	-	-	-	-	-	-	-	-	-	-	-	-	-	-	-
-	-	-	-	-	-	-	-	-	-	-	-	-	-	-	-	-	-	-	-
-	-	-	-	-	-	-	-	-	-	-	-	-	-	-	-	-	-	-	-
-	-	-	-	9	5	5	55.6	8	7	5	87.5	6	4	5	66.7	3	-	-	-
-	-	-	-	-	-	-	-	-	-	-	-	-	-	-	-	-	-	-	-
-	-	-	-	5	3	4	60.0	8	7	5	87.5	5	3	4	60.0	3	-	-	-
-	-	-	-	4	3	3	75.0	4	4	3	100.0	1	3	4	300.0	-	-	-	-
-	-	-	-	1	-	1	-	4	3	2	75.0	4	-	-	-	3	-	-	-
-	-	-	-	-	-	-	-	-	-	-	-	-	-	-	-	-	-	-	-
-	-	-	-	4	2	1	50.0	-	-	-	-	1	1	1	100.0	-	-	-	-
36	8	5	22.2	47	4	3	8.5	23	11	10	47.8	50	7	9	14.0	25	9	5	36.0
2	2	2	100.0	6	1	1	16.7	3	4	5	133.3	11	4	7	36.4	2	-	-	-
-	-	-	-	1	1	1	100.0	1	1	1	100.0	-	-	-	-	1	1	1	100.0
10	3	1	30.0	4	-	-	-	4	2	2	50.0	7	-	-	-	5	-	-	-
-	-	-	-	-	-	-	-	-	-	-	-	-	-	-	-	-	-	-	-
-	-	-	-	-	-	-	-	1	1	1	100.0	1	-	-	-	1	1	-	100.0
-	-	-	-	-	-	-	-	-	-	-	-	-	-	-	-	-	-	-	-
15	1	-	6.7	33	2	1	6.1	13	2	1	15.4	31	3	2	9.7	9	1	1	11.1

第10表 刑法犯 罪種別

罪 種	警察署 区 分	飯 田				阿 南				木 曽			
		認知 件数	検挙 件数	検挙 人員	検挙 率 %	認知 件数	検挙 件数	検挙 人員	検挙 率 %	認知 件数	検挙 件数	検挙 人員	検挙 率 %
刑 法 犯 総 数		422	286	105	67.8	29	8	6	27.6	50	15	16	30.0
凶 悪 犯		2	1	1	50.0	-	-	-	-	-	-	-	-
殺 人		-	-	-	-	-	-	-	-	-	-	-	-
殺 人		-	-	-	-	-	-	-	-	-	-	-	-
嬰 児 殺 人		-	-	-	-	-	-	-	-	-	-	-	-
組 織 的 殺 人		-	-	-	-	-	-	-	-	-	-	-	-
組 織 的 嬰 児 殺 人		-	-	-	-	-	-	-	-	-	-	-	-
殺 人 予 備		-	-	-	-	-	-	-	-	-	-	-	-
自 殺 関 与 ・ 同 意 殺 人		-	-	-	-	-	-	-	-	-	-	-	-
強 盗		-	-	-	-	-	-	-	-	-	-	-	-
強 盗 殺 人		-	-	-	-	-	-	-	-	-	-	-	-
強 盗 傷 人		-	-	-	-	-	-	-	-	-	-	-	-
強 盗 ・ 不 同 意 性 交 等		-	-	-	-	-	-	-	-	-	-	-	-
強 盗 ・ 準 強 盗		-	-	-	-	-	-	-	-	-	-	-	-
放 火		-	-	-	-	-	-	-	-	-	-	-	-
不 同 意 性 交 等		2	1	1	50.0	-	-	-	-	-	-	-	-
粗 暴 犯		40	43	43	107.5	2	3	4	150.0	4	4	5	100.0
凶 器 準 備 集 合		-	-	-	-	-	-	-	-	-	-	-	-
暴 行		24	23	24	95.8	2	3	4	150.0	2	2	2	100.0
傷 害		15	19	18	126.7	-	-	-	-	2	2	2	100.0
うち) 傷害致死		-	-	-	-	-	-	-	-	-	-	-	-
脅 迫		1	1	1	100.0	-	-	-	-	-	-	1	-
恐 喝		-	-	-	-	-	-	-	-	-	-	-	-
窃 盗 犯		267	214	47	80.1	18	3	1	16.7	33	9	5	27.3
侵 入 盗		54	65	2	120.4	5	2	1	40.0	3	-	-	-
乗 り 物 盗		17	4	2	23.5	-	-	-	-	3	1	1	33.3
非 侵 入 盗		196	145	43	74.0	13	1	-	7.7	27	8	4	29.6
知 能 犯		49	5	3	10.2	3	-	-	-	3	-	-	-
詐 欺		49	4	2	8.2	2	-	-	-	2	-	-	-
横 領		-	-	-	-	1	-	-	-	-	-	-	-
横 領		-	-	-	-	-	-	-	-	-	-	-	-
業 務 上 横 領		-	-	-	-	1	-	-	-	-	-	-	-
偽 造		-	1	1	-	-	-	-	-	1	-	-	-
うち) 通貨偽造		-	-	-	-	-	-	-	-	1	-	-	-
うち) 文書偽造		-	1	1	-	-	-	-	-	-	-	-	-
うち) 支払用カード偽造		-	-	-	-	-	-	-	-	-	-	-	-
うち) 有価証券偽造		-	-	-	-	-	-	-	-	-	-	-	-
汚 職		-	-	-	-	-	-	-	-	-	-	-	-
うち) 賄賂		-	-	-	-	-	-	-	-	-	-	-	-
あ っ せ ん 利 得 処 罰 法		-	-	-	-	-	-	-	-	-	-	-	-
背 任		-	-	-	-	-	-	-	-	-	-	-	-
風 俗 犯		13	5	3	38.5	1	-	-	-	2	-	-	-
賭 博		-	-	-	-	-	-	-	-	-	-	-	-
わ い せ つ		9	5	3	55.6	-	-	-	-	2	-	-	-
うち) 不同意わいせつ		3	3	3	100.0	-	-	-	-	1	-	-	-
うち) 公然わいせつ		4	-	-	-	-	-	-	-	1	-	-	-
うち) 面会要求等		-	-	-	-	-	-	-	-	-	-	-	-
性的姿態撮影等処罰法		4	-	-	-	1	-	-	-	-	-	-	-
そ の 他 の 刑 法 犯		51	18	8	35.3	5	2	1	40.0	8	2	6	25.0
うち) 占有離脱物横領		5	4	3	80.0	-	-	-	-	1	-	-	-
うち) 公務執行妨害		-	-	-	-	-	-	-	-	-	-	3	-
うち) 住居侵入		7	8	3	114.3	2	2	1	100.0	1	-	-	-
うち) 逮捕監禁		-	-	-	-	-	-	-	-	-	-	-	-
うち) 略取誘拐・人身売買		-	-	-	-	-	-	-	-	-	-	-	-
うち) 盗品等		-	-	-	-	-	-	-	-	-	-	-	-
うち) 器物損壊等		36	5	2	13.9	-	-	-	-	5	1	1	20.0

認知・検挙状況（警察署別）（つづき）

飯田～大町

塩 尻				松 本				安 曇 野				大 町			
認知 件数	検挙 件数	検挙 人員	検挙 率 %	認知 件数	検挙 件数	検挙 人員	検挙 率 %	認知 件数	検挙 件数	検挙 人員	検挙 率 %	認知 件数	検挙 件数	検挙 人員	検挙 率 %
233	77	66	33.0	1,232	588	367	47.7	265	106	66	40.0	229	87	22	38.0
1	1	-	100.0	12	11	12	91.7	9	5	2	55.6	-	-	-	-
-	-	-	-	2	2	3	100.0	1	1	-	100.0	-	-	-	-
-	-	-	-	2	2	3	100.0	1	1	-	100.0	-	-	-	-
-	-	-	-	-	-	-	-	-	-	-	-	-	-	-	-
-	-	-	-	-	-	-	-	-	-	-	-	-	-	-	-
-	-	-	-	-	-	-	-	-	-	-	-	-	-	-	-
-	-	-	-	-	-	-	-	-	-	-	-	-	-	-	-
-	-	-	-	-	-	-	-	-	-	-	-	-	-	-	-
-	-	-	-	-	-	-	-	-	-	-	-	-	-	-	-
-	-	-	-	3	3	2	100.0	-	-	-	-	-	-	-	-
-	-	-	-	-	-	-	-	-	-	-	-	-	-	-	-
-	-	-	-	3	3	2	100.0	-	-	-	-	-	-	-	-
-	-	-	-	-	-	-	-	-	-	-	-	-	-	-	-
-	-	-	-	-	-	-	-	-	-	-	-	-	-	-	-
1	1	-	100.0	2	1	1	50.0	-	-	-	-	-	-	-	-
-	-	-	-	5	5	6	100.0	8	4	2	50.0	-	-	-	-
25	18	17	72.0	95	103	100	108.4	16	18	18	112.5	6	2	2	33.3
-	-	-	-	-	-	-	-	-	-	-	-	-	-	-	-
16	13	14	81.3	42	48	49	114.3	5	6	5	120.0	1	1	1	100.0
9	5	3	55.6	46	50	46	108.7	9	11	13	122.2	5	1	1	20.0
-	-	-	-	-	-	-	-	-	-	-	-	-	-	-	-
-	-	-	-	5	5	5	100.0	2	1	-	50.0	-	-	-	-
-	-	-	-	2	-	-	-	-	-	-	-	-	-	-	-
150	48	36	32.0	843	334	182	39.6	165	48	33	29.1	156	74	13	47.4
12	3	2	25.0	70	35	5	50.0	32	8	-	25.0	58	21	1	36.2
35	6	3	17.1	355	27	19	7.6	54	2	-	3.7	5	-	-	-
103	39	31	37.9	418	272	158	65.1	79	38	33	48.1	93	53	12	57.0
25	6	6	24.0	66	20	6	30.3	35	2	1	5.7	31	1	-	3.2
24	5	5	20.8	60	15	5	25.0	34	1	1	2.9	30	-	-	-
1	1	1	100.0	3	1	1	33.3	1	1	-	100.0	1	1	-	100.0
-	-	-	-	3	1	1	33.3	-	-	-	-	-	-	-	-
1	1	1	100.0	-	-	-	-	1	1	-	100.0	1	1	-	100.0
-	-	-	-	3	2	-	66.7	-	-	-	-	-	-	-	-
-	-	-	-	-	-	-	-	-	-	-	-	-	-	-	-
-	-	-	-	3	2	-	66.7	-	-	-	-	-	-	-	-
-	-	-	-	-	-	-	-	-	-	-	-	-	-	-	-
-	-	-	-	-	-	-	-	-	-	-	-	-	-	-	-
-	-	-	-	-	2	-	-	-	-	-	-	-	-	-	-
-	-	-	-	-	-	-	-	-	-	-	-	-	-	-	-
-	-	-	-	-	-	-	-	-	-	-	-	-	-	-	-
-	-	-	-	-	-	-	-	-	-	-	-	-	-	-	-
6	1	1	16.7	63	58	27	92.1	9	4	-	44.4	2	1	1	50.0
-	-	-	-	-	-	-	-	-	-	-	-	-	-	-	-
2	1	1	50.0	25	17	15	68.0	7	3	-	42.9	2	1	1	50.0
1	1	1	100.0	9	9	8	100.0	6	1	-	16.7	2	1	1	50.0
1	-	-	-	15	7	6	46.7	-	-	-	-	-	-	-	-
-	-	-	-	-	-	-	-	-	-	-	-	-	-	-	-
4	-	-	-	38	41	12	107.9	2	1	-	50.0	-	-	-	-
26	3	6	11.5	153	62	40	40.5	31	29	12	93.5	34	9	6	26.5
6	2	2	33.3	7	9	8	128.6	5	4	4	80.0	2	1	1	50.0
-	-	-	-	5	4	3	80.0	-	-	-	-	-	-	-	-
4	-	-	-	25	13	6	52.0	5	4	1	80.0	8	2	1	25.0
-	-	-	-	1	1	6	100.0	-	-	-	-	-	-	-	-
-	-	-	-	-	-	-	-	-	-	-	-	-	-	-	-
-	-	-	-	-	-	-	-	-	-	-	-	-	-	-	-
13	-	-	-	93	20	13	21.5	14	15	3	107.1	20	3	1	15.0

第11表 刑法犯 罪種別 発生曜日別 認知件数

区 分 罪 種	総 数	発 生 曜 日							
		日	月	火	水	木	金	土	不明
刑 法 犯 総 数	7,673	955	1,085	993	1,040	1,078	1,328	1,103	91
凶 悪 犯	61	7	14	3	9	7	12	8	1
殺 人	8	3	1	-	1	2	1	-	-
殺 人	8	3	1	-	1	2	1	-	-
嬰 児 殺 人	-	-	-	-	-	-	-	-	-
組 織 的 殺 人	-	-	-	-	-	-	-	-	-
組 織 的 嬰 児 殺 人	-	-	-	-	-	-	-	-	-
殺 人 予 備	-	-	-	-	-	-	-	-	-
自殺関与・同意殺人	-	-	-	-	-	-	-	-	-
強 盗	10	1	4	-	-	1	4	-	-
強 盗 殺 人	-	-	-	-	-	-	-	-	-
強 盗 傷 人	6	-	2	-	-	1	3	-	-
強盗・不同意性交等	-	-	-	-	-	-	-	-	-
強 盗 ・ 準 強 盗	4	1	2	-	-	-	1	-	-
放 火	6	-	1	1	1	-	1	2	-
不 同 意 性 交 等	37	3	8	2	7	4	6	6	1
粗 暴 犯	516	79	67	82	56	83	68	81	-
凶 器 準 備 集 合	-	-	-	-	-	-	-	-	-
暴 行	246	33	31	42	24	47	21	48	-
傷 害	227	45	29	32	28	27	36	30	-
うち) 傷害致死	-	-	-	-	-	-	-	-	-
脅 迫	34	1	5	6	4	7	8	3	-
恐 喝	9	-	2	2	-	2	3	-	-
窃 盗 犯	5,274	632	723	676	735	740	932	762	74
侵 入 盗	883	112	122	103	104	108	180	130	24
乗 り 物 盗	1,327	138	181	161	163	195	286	201	2
非 侵 入 盗	3,064	382	420	412	468	437	466	431	48
知 能 犯	722	82	120	102	96	108	117	87	10
詐 欺	658	77	111	94	88	95	103	84	6
横 領	34	3	6	4	1	8	6	2	4
横 領	14	3	4	1	-	1	3	2	-
業 務 上 横 領	20	-	2	3	1	7	3	-	4
偽 造	30	2	3	4	7	5	8	1	-
うち) 通貨偽造	4	1	2	-	-	-	1	-	-
うち) 文書偽造	24	1	1	3	6	5	7	1	-
うち) 支払用カード偽造	-	-	-	-	-	-	-	-	-
うち) 有価証券偽造	1	-	-	-	1	-	-	-	-
汚 職	-	-	-	-	-	-	-	-	-
うち) 賄賂	-	-	-	-	-	-	-	-	-
あ っ せ ん 利 得 処 罰 法	-	-	-	-	-	-	-	-	-
背 任	-	-	-	-	-	-	-	-	-
風 俗 犯	229	33	38	29	25	22	38	44	-
賭 博	3	-	2	1	-	-	-	-	-
わ い せ つ	114	9	23	16	13	14	20	19	-
うち) 不同意わいせつ	61	5	10	8	10	6	13	9	-
うち) 公然わいせつ	49	2	12	8	3	8	6	10	-
うち) 面会要求等	-	-	-	-	-	-	-	-	-
性的姿態撮影等処罰法	112	24	13	12	12	8	18	25	-
そ の 他 の 刑 法 犯	871	122	123	101	119	118	161	121	6
うち) 占有離脱物横領	83	13	9	6	11	14	14	14	2
うち) 公務執行妨害	13	3	2	2	3	2	1	-	-
うち) 住居侵入	142	12	22	26	17	17	28	18	2
うち) 逮捕監禁	2	-	1	-	-	-	-	1	-
うち) 略取誘拐・人身売買	3	-	-	1	-	1	-	1	-
うち) 盗品等	4	2	-	-	1	-	1	-	-
うち) 器物損壊等	513	76	73	55	72	68	95	73	1

注：被害期間のうち、初日の曜日を集計したもの。

第12表 刑法犯 包括罪種・市町村別 認知（発生）件数

警察署・市町村別		区 分	刑法犯総数	凶 悪 犯	粗 暴 犯	窃 盗 犯	知 能 犯	風 俗 犯	そ の 他
総 数			7,673	61	516	5,274	722	229	871
長野中央	長 野 市		1,096	11	46	828	74	51	86
	信 濃 町		14	-	1	8	2	2	1
	飯 綱 町		13	-	2	7	3	-	1
	小 川 村		6	-	-	3	2	-	1
	計		1,129	11	49	846	81	53	89
飯 山	飯 山 市		68	1	-	50	4	2	11
	栄 村		1	-	-	-	1	-	-
	木 島 平 村		7	-	-	4	1	-	2
	野 沢 温 泉 村		13	-	2	6	-	1	4
	計		89	1	2	60	6	3	17
中 野	中 野 市		119	-	7	82	11	5	14
	山 ノ 内 町		52	-	4	39	3	2	4
	計		171	-	11	121	14	7	18
須 坂	須 坂 市		129	1	16	78	7	3	24
	小 布 施 町		23	1	1	17	-	1	3
	高 山 村		5	-	-	4	1	-	-
	計		157	2	17	99	8	4	27
長野南	長 野 市		298	1	17	209	37	10	24
千 曲	千 曲 市		194	1	9	137	25	-	22
	坂 城 町		42	-	3	26	7	-	6
	計		236	1	12	163	32	-	28
上 田	上 田 市		651	6	45	462	54	8	76
	東 御 市		92	3	4	67	8	3	7
	青 木 村		6	-	-	5	-	-	1
	長 和 町		30	-	1	26	1	-	2
	計		779	9	50	560	63	11	86
小 諸	小 諸 市		188	2	8	129	29	2	18
佐 久	佐 久 市		456	3	33	327	35	10	48
	小 海 町		5	-	1	4	-	-	-
	川 上 村		14	-	1	11	1	-	1
	南 牧 村		15	-	-	11	1	-	3
	南 相 木 村		-	-	-	-	-	-	-

注：集計方法の違いにより他統計の警察署計と一致はしない。

第 1 2 表 刑法犯 包括罪種・

警察署・市町村別		区 分	刑法犯総数	凶 悪 犯	粗 暴 犯	窃 盗 犯	知 能 犯	風 俗 犯	そ の 他
佐 久	北 相 木 村		1	-	-	-	-	-	1
	佐 久 穂 町		20	-	2	12	2	1	3
	御 代 田 町		60	1	3	46	2	2	6
	立 科 町		28	-	1	19	3	2	3
	計		599	4	41	430	44	15	65
軽 井 沢	軽 井 沢 町		112	-	12	73	14	3	10
茅 野	茅 野 市		259	1	18	169	41	-	30
	富 士 見 町		54	-	3	35	12	-	4
	原 村		18	-	5	11	1	-	1
	計		331	1	26	215	54	-	35
諏 訪	諏 訪 市		248	-	24	152	29	8	35
	下 諏 訪 町		99	-	7	70	9	1	12
	計		347	-	31	222	38	9	47
岡 谷	岡 谷 市		172	2	13	107	19	8	23
伊 那	伊 那 市		228	1	18	158	16	2	33
	辰 野 町		31	-	3	20	4	1	3
	箕 輪 町		79	1	6	54	8	2	8
	南 箕 輪 村		63	-	1	48	7	1	6
	計		401	2	28	280	35	6	50
駒 ケ 根	駒 ケ 根 市		141	1	8	98	15	3	16
	飯 島 町		23	-	2	14	3	-	4
	中 川 村		7	-	-	7	-	-	-
	宮 田 村		10	-	-	7	2	-	1
	計		181	1	10	126	20	3	21
飯 田	飯 田 市		279	-	26	167	38	10	38
	松 川 町		41	1	3	26	6	-	5
	高 森 町		40	-	6	27	5	-	2
	阿 智 村		22	1	1	14	1	1	4
	平 谷 村		4	-	-	4	-	-	-
	根 羽 村		-	-	-	-	-	-	-
	喬 木 村		9	-	1	7	-	-	1
	豊 丘 村		19	-	3	16	-	-	-
	大 鹿 村		6	-	-	5	-	-	1
	計		420	2	40	266	50	11	51

注：集計方法の違いにより他統計の警察署計と一致はしない。

市町村別 認知（発生）件数（つづき）

警察署・市町村別		区 分	刑法犯総数	凶 悪 犯	粗 暴 犯	窃 盗 犯	知 能 犯	風 俗 犯	そ の 他
阿 南	阿 南 町		13	-	1	11	-	-	1
	下 條 村		7	-	1	3	-	-	3
	売 木 村		4	-	-	2	2	-	-
	天 龍 村		-	-	-	-	-	-	-
	泰 阜 村		4	-	-	2	-	1	1
	計		28	-	2	18	2	1	5
木 曽	木 曽 町		28	-	1	18	2	2	5
	上 松 町		6	-	1	4	-	-	1
	南 木 曽 町		5	-	-	5	-	-	-
	木 祖 村		4	-	1	2	-	-	1
	王 滝 村		2	-	1	1	-	-	-
	大 桑 村		5	-	-	3	1	-	1
	計		50	-	4	33	3	2	8
塩 尻	塩 尻 市		225	1	24	149	23	7	21
	朝 日 村		9	-	1	2	1	-	5
	計		234	1	25	151	24	7	26
松 本	松 本 市		1,206	12	95	824	62	60	153
	山 形 村		23	-	1	19	2	-	1
	計		1,229	12	96	843	64	60	154
安 曇 野	安 曇 野 市		245	8	15	150	35	7	30
	筑 北 村		11	-	-	11	-	-	-
	麻 績 村		3	-	-	2	-	1	-
	生 坂 村		3	1	-	2	-	-	-
	計		262	9	15	165	35	8	30
大 町	大 町 市		120	-	4	83	14	1	18
	池 田 町		17	-	-	13	2	-	2
	松 川 村		15	-	-	8	7	-	-
	白 馬 村		59	-	1	39	6	1	12
	小 谷 村		18	-	1	13	2	-	2
	計		229	-	6	156	31	2	34
不 明 等			31	-	1	2	19	4	5

第13表 刑法犯 罪種別

罪 種	認知の端緒	総 数	告 訴	告 発	被 害 者 ・ 被 害 関 係 者 の 届 出		
					小 計	110 番 通 報	そ の 他
刑 法 犯 総 数		7,673	54	5	6,285	1,036	5,249
凶 悪 犯		61	-	-	45	13	32
殺 人		8	-	-	4	4	-
殺 人		8	-	-	4	4	-
嬰 児 殺 人		-	-	-	-	-	-
組 織 的 殺 人		-	-	-	-	-	-
組 織 的 嬰 児 殺 人		-	-	-	-	-	-
殺 人 予 備		-	-	-	-	-	-
自 殺 関 与 ・ 同 意 殺 人		-	-	-	-	-	-
強 盗		10	-	-	9	7	2
強 盗 殺 人		-	-	-	-	-	-
強 盗 傷 人		6	-	-	5	4	1
強 盗 ・ 不 同 意 性 交 等		-	-	-	-	-	-
強 盗 ・ 準 強 盗		4	-	-	4	3	1
放 火		6	-	-	1	1	-
不 同 意 性 交 等		37	-	-	31	1	30
粗 暴 犯		516	8	1	420	183	237
凶 器 準 備 集 合		-	-	-	-	-	-
暴 行		246	-	-	212	114	98
傷 害		227	5	-	173	62	111
うち) 傷 害 致 死		-	-	-	-	-	-
脅 迫		34	3	1	28	5	23
恐 喝		9	-	-	7	2	5
窃 盗 犯		5,274	1	-	4,363	641	3,722
侵 入 盗		883	-	-	500	178	322
乗 り 物 盗		1,327	-	-	1,275	35	1,240
非 侵 入 盗		3,064	1	-	2,588	428	2,160
知 能 犯		722	17	3	625	42	583
詐 欺		658	12	-	592	42	550
横 領		34	4	1	23	-	23
横 領		14	1	-	10	-	10
業 務 上 横 領		20	3	1	13	-	13
偽 造		30	1	2	10	-	10
うち) 通 貨 偽 造		4	-	-	4	-	4
うち) 文 書 偽 造		24	1	2	5	-	5
うち) 支 払 用 カ ー ド 偽 造		-	-	-	-	-	-
うち) 有 価 証 券 偽 造		1	-	-	1	-	1
汚 職		-	-	-	-	-	-
うち) 賄 賂		-	-	-	-	-	-
あ っ せ ん 利 得 処 罰 法		-	-	-	-	-	-
背 任		-	-	-	-	-	-
風 俗 犯		229	1	-	133	32	101
賭 博		3	-	-	-	-	-
わ い せ つ		114	1	-	90	18	72
うち) 不 同 意 わ い せ つ		61	1	-	51	7	44
うち) 公 然 わ い せ つ		49	-	-	39	11	28
うち) 面 会 要 求 等		-	-	-	-	-	-
性 的 姿 態 撮 影 等 処 罰 法		112	-	-	43	14	29
そ の 他 の 刑 法 犯		871	27	1	699	125	574
うち) 占 有 離 脱 物 横 領		83	-	-	66	6	60
うち) 公 務 執 行 妨 害		13	1	-	4	2	2
うち) 住 居 侵 入		142	-	-	92	29	63
うち) 逮 捕 監 禁		2	-	-	2	-	2
うち) 略 取 誘 拐 ・ 人 身 売 買		3	1	-	2	-	2
うち) 盗 品 等		4	-	-	-	-	-
うち) 器 物 損 壊 等		513	2	-	476	83	393

認知の端緒別 認知件数

警 備 会 社 の 届 出			第 三 者 の 届 出			常 人 逮 捕 行	119番転送	他 機 関 の 引 継 ぎ
小 計	110番通報	そ の 他	小 計	110番通報	そ の 他			
174	79	95	292	83	209	5	8	4
-	-	-	4	2	2	-	4	-
-	-	-	1	-	1	-	1	-
-	-	-	1	-	1	-	1	-
-	-	-	-	-	-	-	-	-
-	-	-	-	-	-	-	-	-
-	-	-	-	-	-	-	-	-
-	-	-	-	-	-	-	-	-
-	-	-	-	-	-	-	-	-
-	-	-	1	1	-	-	-	-
-	-	-	-	-	-	-	-	-
-	-	-	1	1	-	-	-	-
-	-	-	-	-	-	-	-	-
-	-	-	-	-	-	-	-	-
-	-	-	1	1	-	-	3	-
-	-	-	1	-	1	-	-	-
7	3	4	70	32	38	-	3	3
-	-	-	-	-	-	-	-	-
2	1	1	32	16	16	-	-	-
5	2	3	36	16	20	-	3	3
-	-	-	-	-	-	-	-	-
-	-	-	1	-	1	-	-	-
-	-	-	1	-	1	-	-	-
137	58	79	131	27	104	5	-	1
41	32	9	24	7	17	-	-	-
12	-	12	24	2	22	-	-	-
84	26	58	83	18	65	5	-	1
3	1	2	21	-	21	-	-	-
2	1	1	16	-	16	-	-	-
1	-	1	1	-	1	-	-	-
1	-	1	1	-	1	-	-	-
-	-	-	-	-	-	-	-	-
-	-	-	4	-	4	-	-	-
-	-	-	-	-	-	-	-	-
-	-	-	4	-	4	-	-	-
-	-	-	-	-	-	-	-	-
-	-	-	-	-	-	-	-	-
-	-	-	-	-	-	-	-	-
-	-	-	-	-	-	-	-	-
-	-	-	-	-	-	-	-	-
-	-	-	-	-	-	-	-	-
3	2	1	27	10	17	-	-	-
-	-	-	1	-	1	-	-	-
1	1	-	13	6	7	-	-	-
-	-	-	5	3	2	-	-	-
1	1	-	8	3	5	-	-	-
-	-	-	-	-	-	-	-	-
2	1	1	13	4	9	-	-	-
24	15	9	39	12	27	-	1	-
1	-	1	5	-	5	-	-	-
-	-	-	1	1	-	-	-	-
13	11	2	11	8	3	-	-	-
-	-	-	-	-	-	-	-	-
-	-	-	-	-	-	-	-	-
-	-	-	-	-	-	-	-	-
10	4	6	16	2	14	-	1	-

第13表 刑法犯 罪種別

認知の端緒 罪 種		警 察			
		小 計	現 認	犯 跡 発 見	職 務 質 問
刑 法 犯 総 数		818	32	8	39
凶 悪 犯		6	-	-	-
殺 人		-	-	-	-
殺 人		-	-	-	-
嬰 児 殺		-	-	-	-
組 織 的 殺 人		-	-	-	-
組 織 的 嬰 児 殺		-	-	-	-
殺 人 予 備		-	-	-	-
自殺関与・同意殺人		-	-	-	-
強 盗		-	-	-	-
強 盗 殺 人		-	-	-	-
強 盗 傷 人		-	-	-	-
強盗・不同意性交等		-	-	-	-
強 盗 ・ 準 強 盗		-	-	-	-
放 火		1	-	-	-
不 同 意 性 交 等		5	-	-	-
粗 暴 犯		2	-	-	-
凶 器 準 備 集 合		-	-	-	-
暴 行		-	-	-	-
傷 害		1	-	-	-
うち) 傷害致死		-	-	-	-
脅 迫		-	-	-	-
恐 喝		1	-	-	-
窃 盗 犯		629	12	3	29
侵 入 盗		318	2	1	1
乗 り 物 盗		15	1	-	12
非 侵 入 盗		296	9	2	16
知 能 犯		41	-	1	-
詐 欺		27	-	-	-
横 領		1	-	-	-
横 領		1	-	-	-
業 務 上 横 領		-	-	-	-
偽 造		13	-	1	-
うち) 通貨偽造		-	-	-	-
うち) 文書偽造		12	-	1	-
うち) 支払用カード偽造		-	-	-	-
うち) 有価証券偽造		-	-	-	-
汚 職		-	-	-	-
うち) 賄賂		-	-	-	-
あっせん利得処罰法		-	-	-	-
背 任		-	-	-	-
風 俗 犯		63	2	-	1
賭 博		2	-	-	-
わ い せ つ		9	-	-	-
うち) 不同意わいせつ		4	-	-	-
うち) 公然わいせつ		1	-	-	-
うち) 面会要求等		-	-	-	-
性的姿態撮影等処罰法		52	2	-	1
そ の 他 の 刑 法 犯		77	18	4	9
うち) 占有離脱物横領		11	1	-	5
うち) 公務執行妨害		7	7	-	-
うち) 住居侵入		26	3	2	-
うち) 逮捕監禁		-	-	-	-
うち) 略取誘拐・人身売買		-	-	-	-
うち) 盗品等		4	-	-	1
うち) 器物損壊等		6	2	1	2

認知の端緒別 認知件数（つづき）

活		動		自 首
聞 込 み	取 調 ベ	サイバーパトロール	そ の 他	
8	605	4	122	28
1	5	-	-	2
-	-	-	-	2
-	-	-	-	2
-	-	-	-	-
-	-	-	-	-
-	-	-	-	-
-	-	-	-	-
-	-	-	-	-
-	-	-	-	-
-	-	-	-	-
-	-	-	-	-
-	-	-	-	-
-	-	-	-	-
-	-	-	-	-
1	-	-	-	-
-	5	-	-	-
-	1	-	1	2
-	-	-	-	-
-	-	-	-	-
-	1	-	-	1
-	-	-	-	-
-	-	-	-	1
-	-	-	1	-
5	533	-	47	7
1	291	-	22	-
-	1	-	1	1
4	241	-	24	6
-	14	-	26	12
-	7	-	20	9
-	-	-	1	3
-	-	-	1	-
-	-	-	-	3
-	7	-	5	-
-	-	-	-	-
-	7	-	4	-
-	-	-	-	-
-	-	-	-	-
-	-	-	-	-
-	-	-	-	-
-	-	-	-	-
-	-	-	-	-
1	20	4	35	2
-	2	-	-	-
-	4	4	1	-
-	3	-	1	-
-	1	-	-	-
-	-	-	-	-
1	14	-	34	2
1	32	-	13	3
-	3	-	2	-
-	-	-	-	-
-	19	-	2	-
-	-	-	-	-
-	-	-	-	-
-	-	-	-	-
-	2	-	1	-
-	-	-	1	2

第14表 刑法犯 罪種別

年齢・性別 罪 種	総 数	人 の 被 害 計 の	うち) 女	0～5歳		6～12歳	
					うち) 女		うち) 女
刑 法 犯 総 数	7,673	4,997	1,755	11	7	71	39
凶 悪 犯	61	58	43	-	-	4	4
殺 人	8	8	6	-	-	1	1
殺 人	8	8	6	-	-	1	1
嬰 児 殺 人	-	-	-	-	-	-	-
組 織 的 殺 人	-	-	-	-	-	-	-
組 織 的 嬰 児 殺 人	-	-	-	-	-	-	-
殺 人 予 備	-	-	-	-	-	-	-
自 殺 関 与 ・ 同 意 殺 人	-	-	-	-	-	-	-
強 盗	10	9	-	-	-	-	-
強 盗 殺 人	-	-	-	-	-	-	-
強 盗 傷 人	6	6	-	-	-	-	-
強 盗 ・ 不 同 意 性 交 等	-	-	-	-	-	-	-
強 盗 ・ 準 強 盗	4	3	-	-	-	-	-
放 火	6	4	1	-	-	-	-
不 同 意 性 交 等	37	37	36	-	-	3	3
粗 暴 犯	516	516	224	10	6	18	4
凶 器 準 備 集 合	-	-	-	-	-	-	-
暴 行	246	246	128	3	3	10	1
傷 害	227	227	80	7	3	8	3
うち) 傷害致死	-	-	-	-	-	-	-
脅 迫	34	34	14	-	-	-	-
恐 喝	9	9	2	-	-	-	-
窃 盗 犯	5,274	3,074	856	-	-	19	8
侵 入 盗	883	582	192	-	-	-	-
乗 り 物 盗	1,327	1,295	313	-	-	15	5
非 侵 入 盗	3,064	1,197	351	-	-	4	3
知 能 犯	722	557	246	-	-	1	-
詐 欺	658	541	242	-	-	1	-
横 領	34	11	4	-	-	-	-
横 領	14	8	4	-	-	-	-
業 務 上 横 領	20	3	-	-	-	-	-
偽 造	30	5	-	-	-	-	-
うち) 通貨偽造	4	1	-	-	-	-	-
うち) 文書偽造	24	4	-	-	-	-	-
うち) 支払用カード偽造	-	-	-	-	-	-	-
うち) 有価証券偽造	1	-	-	-	-	-	-
汚 職	-	-	-	-	-	-	-
うち) 賄賂	-	-	-	-	-	-	-
あ っ せ ん 利 得 処 罰 法	-	-	-	-	-	-	-
背 任	-	-	-	-	-	-	-
風 俗 犯	229	217	207	1	1	23	21
賭 博	3	-	-	-	-	-	-
わ い せ つ	114	105	96	-	-	14	12
うち) 不同意わいせつ	61	61	60	-	-	4	4
うち) 公然わいせつ	49	44	36	-	-	10	8
うち) 面会要求等	-	-	-	-	-	-	-
性的姿態撮影等処罰法	112	112	111	1	1	9	9
そ の 他 の 刑 法 犯	871	575	179	-	-	6	2
うち) 占有離脱物横領	83	81	19	-	-	1	1
うち) 公務執行妨害	13	11	3	-	-	-	-
うち) 住居侵入	142	89	35	-	-	-	-
うち) 逮捕監禁	2	2	-	-	-	1	-
うち) 略取誘拐・人身売買	3	3	2	-	-	2	1
うち) 盗品等	4	-	-	-	-	-	-
うち) 器物損壊等	513	337	102	-	-	1	-

被害者の年齢・性別 認知件数

13～19歳	うち) 女	20歳未満計	うち) 女	20～24歳	うち) 女	25～29歳	うち) 女	30～39歳	うち) 女
988	291	1,070	337	463	201	343	148	536	196
15	12	19	16	7	6	8	8	9	7
-	-	1	1	-	-	-	-	2	1
-	-	1	1	-	-	-	-	2	1
-	-	-	-	-	-	-	-	-	-
-	-	-	-	-	-	-	-	-	-
-	-	-	-	-	-	-	-	-	-
-	-	-	-	-	-	-	-	-	-
-	-	-	-	-	-	-	-	-	-
2	-	2	-	1	-	-	-	1	-
-	-	-	-	-	-	-	-	-	-
2	-	2	-	-	-	-	-	1	-
-	-	-	-	-	-	-	-	-	-
-	-	-	-	1	-	-	-	-	-
-	-	-	-	-	-	-	-	-	-
13	12	16	15	6	6	8	8	6	6
58	20	86	30	51	25	41	21	87	48
-	-	-	-	-	-	-	-	-	-
19	12	32	16	24	13	23	16	42	26
28	4	43	10	24	9	17	5	40	20
-	-	-	-	-	-	-	-	-	-
5	4	5	4	2	2	1	-	5	2
6	-	6	-	1	1	-	-	-	-
813	185	832	193	280	83	174	57	282	81
1	-	1	-	10	7	8	4	21	6
730	157	745	162	180	49	73	20	86	20
82	28	86	31	90	27	93	33	175	55
12	8	13	8	38	22	40	18	61	16
11	7	12	7	35	21	39	18	60	16
1	1	1	1	3	1	-	-	1	-
1	1	1	1	3	1	-	-	1	-
-	-	-	-	-	-	-	-	-	-
-	-	-	-	-	-	1	-	-	-
-	-	-	-	-	-	-	-	-	-
-	-	-	-	-	-	1	-	-	-
-	-	-	-	-	-	-	-	-	-
-	-	-	-	-	-	-	-	-	-
-	-	-	-	-	-	-	-	-	-
-	-	-	-	-	-	-	-	-	-
-	-	-	-	-	-	-	-	-	-
-	-	-	-	-	-	-	-	-	-
-	-	-	-	-	-	-	-	-	-
58	58	82	80	51	49	36	32	17	17
-	-	-	-	-	-	-	-	-	-
27	27	41	39	14	13	23	19	7	7
13	13	17	17	12	11	17	17	5	5
14	14	24	22	2	2	6	2	2	2
-	-	-	-	-	-	-	-	-	-
31	31	41	41	37	36	13	13	10	10
32	8	38	10	36	16	44	12	80	27
10	1	11	2	4	-	14	4	15	4
-	-	-	-	1	-	1	-	2	1
1	1	1	1	4	4	1	-	7	3
1	-	2	-	-	-	-	-	-	-
1	1	3	2	-	-	-	-	-	-
-	-	-	-	-	-	-	-	-	-
16	4	17	4	27	12	27	8	50	18

第14表 刑法犯 罪種別

罪 種	年 齢 ・ 性 別							
	40～49歳	うち) 女	50～59歳	うち) 女	60～64歳	うち) 女	20歳以上 65歳未満 計	うち) 女
刑 法 犯 総 数	610	232	634	190	291	87	2,877	1,054
凶 悪 犯	3	2	4	-	1	1	32	24
殺 人	1	1	-	-	1	1	4	3
殺 人	1	1	-	-	1	1	4	3
嬰 児 殺	-	-	-	-	-	-	-	-
組 織 的 殺 人	-	-	-	-	-	-	-	-
組 織 的 嬰 児 殺	-	-	-	-	-	-	-	-
殺 人 予 備	-	-	-	-	-	-	-	-
自殺関与・同意殺人	-	-	-	-	-	-	-	-
強 盗	1	-	3	-	-	-	6	-
強 盗 殺 人	-	-	-	-	-	-	-	-
強 盗 傷 人	1	-	1	-	-	-	3	-
強盗・不同意性交等	-	-	-	-	-	-	-	-
強 盗 ・ 準 強 盗	-	-	2	-	-	-	3	-
放 火	-	-	1	-	-	-	1	-
不 同 意 性 交 等	1	1	-	-	-	-	21	21
粗 暴 犯	86	44	72	21	32	13	369	172
凶 器 準 備 集 合	-	-	-	-	-	-	-	-
暴 行	38	20	37	13	19	10	183	98
傷 害	41	22	28	6	12	3	162	65
うち) 傷害致死	-	-	-	-	-	-	-	-
脅 迫	7	2	6	2	1	-	22	8
恐 喝	-	-	1	-	-	-	2	1
窃 盗 犯	311	96	356	102	166	33	1,569	452
侵 入 盗	45	10	94	29	71	15	249	71
乗 り 物 盗	81	27	64	21	10	2	494	139
非 侵 入 盗	185	59	198	52	85	16	826	242
知 能 犯	81	29	80	30	52	24	352	139
詐 欺	80	29	76	29	49	23	339	136
横 領	-	-	2	1	2	1	8	3
横 領	-	-	2	1	1	1	7	3
業 務 上 横 領	-	-	-	-	1	-	1	-
偽 造	1	-	2	-	1	-	5	-
うち) 通貨偽造	-	-	1	-	-	-	1	-
うち) 文書偽造	1	-	1	-	1	-	4	-
うち) 支払用カード偽造	-	-	-	-	-	-	-	-
うち) 有価証券偽造	-	-	-	-	-	-	-	-
汚 職	-	-	-	-	-	-	-	-
うち) 賄賂	-	-	-	-	-	-	-	-
あ っ せ ん 利 得 処 罰 法	-	-	-	-	-	-	-	-
背 任	-	-	-	-	-	-	-	-
風 俗 犯	20	19	5	4	3	3	132	124
賭 博	-	-	-	-	-	-	-	-
わ い せ つ	12	11	4	3	2	2	62	55
うち) 不同意わいせつ	7	7	1	1	2	2	44	43
うち) 公然わいせつ	5	4	3	2	-	-	18	12
うち) 面会要求等	-	-	-	-	-	-	-	-
性的姿態撮影等処罰法	8	8	1	1	1	1	70	69
そ の 他 の 刑 法 犯	109	42	117	33	37	13	423	143
うち) 占有離脱物横領	11	5	11	4	2	-	57	17
うち) 公務執行妨害	4	1	2	1	1	-	11	3
うち) 住居侵入	12	7	21	3	10	4	55	21
うち) 逮捕監禁	-	-	-	-	-	-	-	-
うち) 略取誘拐・人身売買	-	-	-	-	-	-	-	-
うち) 盗品等	-	-	-	-	-	-	-	-
うち) 器物損壊等	66	25	68	16	22	8	260	87

被害者の年齢・性別 認知件数（つづき）

65～69歳	うち) 女	70歳以上	うち) 女	65歳以上計	うち) 女	年齢不明	うち) 女	法人・団体	被害者なし
283	81	766	283	1,049	364	1	-	2,628	48
2	-	5	3	7	3	-	-	2	1
1	-	2	2	3	2	-	-	-	-
1	-	2	2	3	2	-	-	-	-
-	-	-	-	-	-	-	-	-	-
-	-	-	-	-	-	-	-	-	-
-	-	-	-	-	-	-	-	-	-
-	-	-	-	-	-	-	-	-	-
-	-	-	-	-	-	-	-	-	-
1	-	-	-	1	-	-	-	1	-
-	-	-	-	-	-	-	-	-	-
1	-	-	-	1	-	-	-	-	-
-	-	-	-	-	-	-	-	-	-
-	-	-	-	-	-	-	-	1	-
-	-	3	1	3	1	-	-	1	1
-	-	-	-	-	-	-	-	-	-
16	5	45	17	61	22	-	-	-	-
-	-	-	-	-	-	-	-	-	-
8	3	23	11	31	14	-	-	-	-
5	1	17	4	22	5	-	-	-	-
-	-	-	-	-	-	-	-	-	-
3	1	4	1	7	2	-	-	-	-
-	-	1	1	1	1	-	-	-	-
173	45	500	166	673	211	-	-	2,200	-
80	25	252	96	332	121	-	-	301	-
16	3	40	9	56	12	-	-	32	-
77	17	208	61	285	78	-	-	1,867	-
63	26	129	73	192	99	-	-	160	5
63	26	127	73	190	99	-	-	117	-
-	-	2	-	2	-	-	-	23	-
-	-	-	-	-	-	-	-	6	-
-	-	2	-	2	-	-	-	17	-
-	-	-	-	-	-	-	-	20	5
-	-	-	-	-	-	-	-	3	-
-	-	-	-	-	-	-	-	16	4
-	-	-	-	-	-	-	-	-	-
-	-	-	-	-	-	-	-	1	-
-	-	-	-	-	-	-	-	-	-
-	-	-	-	-	-	-	-	-	-
-	-	-	-	-	-	-	-	-	-
-	-	-	-	-	-	-	-	-	-
2	2	1	1	3	3	-	-	-	12
-	-	-	-	-	-	-	-	-	3
1	1	1	1	2	2	-	-	-	9
-	-	-	-	-	-	-	-	-	-
1	1	1	1	2	2	-	-	-	5
-	-	-	-	-	-	-	-	-	-
1	1	-	-	1	1	-	-	-	-
27	3	86	23	113	26	1	-	266	30
3	-	9	-	12	-	1	-	2	-
-	-	-	-	-	-	-	-	2	-
4	1	29	12	33	13	-	-	53	-
-	-	-	-	-	-	-	-	-	-
-	-	-	-	-	-	-	-	-	-
-	-	-	-	-	-	-	-	-	4
17	2	43	9	60	11	-	-	176	-

第15表 刑法犯 罪種別 被害者の

被害者の職業 罪 種	総 数	自 営 業 家 族 従 業 者									
		自家 営 業 計	農 漁	・ 林 ・ 業	販 店	売 主	飲 店	食 主	土 建 自 主 木 築 ・ 業 営	不 自 動 産 業 営	製 自 造 業 営
刑 法 犯 総 数	7,673	677	164		108		74	93	10	20	208
凶 悪 犯	61	2	1		-		-	-	-	-	1
殺 人	8	1	-		-		-	-	-	-	1
殺 人	8	1	-		-		-	-	-	-	1
嬰 児 殺 人	-	-	-		-		-	-	-	-	-
組 織 的 殺 人	-	-	-		-		-	-	-	-	-
組 織 的 嬰 児 殺 人	-	-	-		-		-	-	-	-	-
殺 人 予 備	-	-	-		-		-	-	-	-	-
自殺関与・同意殺人	-	-	-		-		-	-	-	-	-
強 盗	10	1	1		-		-	-	-	-	-
強 盗 殺 人	-	-	-		-		-	-	-	-	-
強 盗 傷 人	6	-	-		-		-	-	-	-	-
強盗・不同意性交等	-	-	-		-		-	-	-	-	-
強 盗 ・ 準 強 盗	4	1	1		-		-	-	-	-	-
放 火	6	-	-		-		-	-	-	-	-
不 同 意 性 交 等	37	-	-		-		-	-	-	-	-
粗 暴 犯	516	45	7	1	6	9	-	1	21		
凶 器 準 備 集 合	-	-	-		-		-	-	-	-	-
暴 行	246	19	3	-	4	2	-	-	10		
傷 害	227	19	2	1	2	7	-	-	7		
うち) 傷害致死	-	-	-		-		-	-	-	-	-
脅 迫	34	6	2	-	-		-	-	1	3	
恐 喝	9	1	-	-	-		-	-	-	1	
窃 盗 犯	5,274	446	124	82	43	60	7	15	115		
侵 入 盗	883	105	21	13	16	10	4	6	35		
乗 り 物 盗	1,327	49	9	5	8	6	1	3	17		
非 侵 入 盗	3,064	292	94	64	19	44	2	6	63		
知 能 犯	722	83	11	13	11	10	1	2	35		
詐 欺	658	79	11	12	10	10	1	2	33		
横 領	34	1	-	-	1	-	-	-	-	-	-
横 領	14	1	-	-	1	-	-	-	-	-	-
業 務 上 横 領	20	-	-	-	-	-	-	-	-	-	-
偽 造	30	3	-	1	-	-	-	-	2		
うち) 通貨偽造	4	-	-	-	-	-	-	-	-	-	-
うち) 文書偽造	24	3	-	1	-	-	-	-	2		
うち) 支払用カード偽造	-	-	-	-	-	-	-	-	-	-	-
うち) 有価証券偽造	1	-	-	-	-	-	-	-	-	-	-
汚 職	-	-	-	-	-	-	-	-	-	-	-
うち) 賄賂	-	-	-	-	-	-	-	-	-	-	-
あ っ せ ん 利 得 処 罰 法	-	-	-	-	-	-	-	-	-	-	-
背 任	-	-	-	-	-	-	-	-	-	-	-
風 俗 犯	229	2	-	1	-	-	-	-	1		
賭 博	3	-	-	-	-	-	-	-	-	-	-
わ い せ つ	114	1	-	-	-	-	-	-	1		
うち) 不同意わいせつ	61	-	-	-	-	-	-	-	-	-	-
うち) 公然わいせつ	49	1	-	-	-	-	-	-	1		
うち) 面会要求	-	-	-	-	-	-	-	-	-	-	-
性的姿態撮影等処罰法	112	1	-	1	-	-	-	-	-	-	-
そ の 他 の 刑 法 犯	871	99	21	11	14	14	2	2	35		
うち) 占有離脱物横領	83	8	1	-	-	1	-	1	5		
うち) 公務執行妨害	13	-	-	-	-	-	-	-	-	-	-
うち) 住居侵入	142	17	3	1	3	3	-	1	6		
うち) 逮捕監禁	2	-	-	-	-	-	-	-	-	-	-
うち) 略取誘拐・人身売買	3	-	-	-	-	-	-	-	-	-	-
うち) 盗品等	4	-	-	-	-	-	-	-	-	-	-
うち) 器物損壊等	513	60	15	8	9	9	2	-	17		

職業別 認知件数

被雇用者 勤め人	被雇用者・勤め人								
	管理的職業従事者				専門的・技術的職業従事者				
	議員・知事 ・課長の ・公務員 ・役員	会社 ・役員	会社 ・役員	会社 ・役員	製造技術者	建築・土木 ・測量 ・技術	情報処 理技術 者	医療・保健 従事者	弁護士 教員
2,139	7	56	11	86	27	20	119	2	61
28	-	-	-	-	-	-	-	-	-
3	-	-	-	-	-	-	-	-	-
3	-	-	-	-	-	-	-	-	-
-	-	-	-	-	-	-	-	-	-
-	-	-	-	-	-	-	-	-	-
-	-	-	-	-	-	-	-	-	-
-	-	-	-	-	-	-	-	-	-
-	-	-	-	-	-	-	-	-	-
-	-	-	-	-	-	-	-	-	-
7	-	-	-	-	-	-	-	-	-
-	-	-	-	-	-	-	-	-	-
5	-	-	-	-	-	-	-	-	-
-	-	-	-	-	-	-	-	-	-
2	-	-	-	-	-	-	-	-	-
1	-	-	-	-	-	-	-	-	-
17	-	-	-	-	-	-	-	-	-
274	3	10	-	8	4	1	9	-	5
-	-	-	-	-	-	-	-	-	-
134	-	4	-	3	3	-	5	-	1
121	2	4	-	4	1	-	3	-	2
-	-	-	-	-	-	-	-	-	-
17	1	2	-	1	-	1	1	-	1
2	-	-	-	-	-	-	-	-	1
1,140	1	33	9	48	13	15	66	2	39
216	-	12	2	6	3	6	14	1	9
314	-	5	2	16	2	4	17	1	9
610	1	16	5	26	8	5	35	-	21
278	2	6	2	16	5	2	16	-	6
271	2	6	2	16	5	2	16	-	6
6	-	-	-	-	-	-	-	-	-
5	-	-	-	-	-	-	-	-	-
1	-	-	-	-	-	-	-	-	-
1	-	-	-	-	-	-	-	-	-
1	-	-	-	-	-	-	-	-	-
-	-	-	-	-	-	-	-	-	-
-	-	-	-	-	-	-	-	-	-
-	-	-	-	-	-	-	-	-	-
-	-	-	-	-	-	-	-	-	-
-	-	-	-	-	-	-	-	-	-
-	-	-	-	-	-	-	-	-	-
-	-	-	-	-	-	-	-	-	-
84	-	-	-	1	-	-	6	-	1
-	-	-	-	-	-	-	-	-	-
45	-	-	-	1	-	-	2	-	1
28	-	-	-	-	-	-	1	-	1
17	-	-	-	1	-	-	1	-	-
-	-	-	-	-	-	-	-	-	-
39	-	-	-	-	-	-	4	-	-
335	1	7	-	13	5	2	22	-	10
48	-	-	-	4	1	-	4	-	-
11	-	-	-	-	-	-	1	-	-
39	-	4	-	2	-	-	4	-	-
-	-	-	-	-	-	-	-	-	-
-	-	-	-	-	-	-	-	-	-
-	-	-	-	-	-	-	-	-	-
217	-	3	-	7	4	2	13	-	10

第15表 刑法犯 罪種別 被害者の

<div>被害者の職業</div> <div>罪 種</div>	被 雇 用 者								
	専門的・技術的職業従事者			事務者	販 売 従 事 者				サ
	芸 能 人・ プロスポーツ選手	通信従事者	その他の専門的・ 技術的職業従事者		販売店員	露店・ 行商・ 廃品回収	外交員・ セールスマン	その他の 販売従事者	
刑 法 犯 総 数	4	9	147	304	144	2	36	50	72
凶 悪 犯	-	-	7	2	4	-	-	-	1
殺 人	-	-	-	1	1	-	-	-	-
殺 人	-	-	-	1	1	-	-	-	-
嬰 児 殺 人	-	-	-	-	-	-	-	-	-
組 織 的 殺 人	-	-	-	-	-	-	-	-	-
組 織 的 嬰 児 殺 人	-	-	-	-	-	-	-	-	-
殺 人 予 備	-	-	-	-	-	-	-	-	-
自殺関与・同意殺人	-	-	-	-	-	-	-	-	-
強 盗	-	-	-	-	3	-	-	-	-
強 盗 殺 人	-	-	-	-	-	-	-	-	-
強 盗 傷 人	-	-	-	-	1	-	-	-	-
強盗・不同意性交等	-	-	-	-	-	-	-	-	-
強 盗 ・ 準 強 盗	-	-	-	-	2	-	-	-	-
放 火	-	-	-	-	-	-	-	-	-
不 同 意 性 交 等	-	-	7	1	-	-	-	-	1
粗 暴 犯	1	-	10	32	13	-	3	9	9
凶 器 準 備 集 合	-	-	-	-	-	-	-	-	-
暴 行	1	-	6	14	7	-	2	6	4
傷 害	-	-	4	15	5	-	1	2	4
うち) 傷害致死	-	-	-	-	-	-	-	-	-
脅 迫	-	-	-	3	1	-	-	1	-
恐 喝	-	-	-	-	-	-	-	-	1
窃 盗 犯	1	5	73	162	86	2	18	31	33
侵 入 盗	-	1	20	30	9	-	5	4	1
乗 り 物 盗	-	3	25	54	37	-	5	4	11
非 侵 入 盗	1	1	28	78	40	2	8	23	21
知 能 犯	-	-	25	41	14	-	5	6	13
詐 欺	-	-	25	40	13	-	5	6	13
横 領	-	-	-	1	-	-	-	-	-
横 領	-	-	-	-	-	-	-	-	-
業 務 上 横 領	-	-	-	1	-	-	-	-	-
偽 造	-	-	-	-	1	-	-	-	-
うち) 通貨偽造	-	-	-	-	1	-	-	-	-
うち) 文書偽造	-	-	-	-	-	-	-	-	-
うち) 支払用カード偽造	-	-	-	-	-	-	-	-	-
うち) 有価証券偽造	-	-	-	-	-	-	-	-	-
汚 職	-	-	-	-	-	-	-	-	-
うち) 賄賂	-	-	-	-	-	-	-	-	-
あ っ せ ん 利 得 処 罰 法	-	-	-	-	-	-	-	-	-
背 任	-	-	-	-	-	-	-	-	-
風 俗 犯	-	-	5	13	14	-	1	1	2
賭 博	-	-	-	-	-	-	-	-	-
わ い せ つ	-	-	5	4	4	-	1	-	2
うち) 不同意わいせつ	-	-	4	4	2	-	1	-	-
うち) 公然わいせつ	-	-	1	-	2	-	-	-	2
うち) 面会要求	-	-	-	-	-	-	-	-	-
性的姿態撮影等処罰法	-	-	-	9	10	-	-	1	-
そ の 他 の 刑 法 犯	2	4	27	54	13	-	9	3	14
うち) 占有離脱物横領	-	1	-	10	4	-	1	1	1
うち) 公務執行妨害	-	-	1	1	-	-	-	-	-
うち) 住居侵入	1	1	5	10	1	-	2	-	-
うち) 逮捕監禁	-	-	-	-	-	-	-	-	-
うち) 略取誘拐・人身売買	-	-	-	-	-	-	-	-	-
うち) 盗品等	-	-	-	-	-	-	-	-	-
うち) 器物損壊等	1	2	19	33	7	-	6	2	11

職業別 認知件数 (つづき)

勤 務 者 人									
一 般 職 業 従 事 者						保 安 職 業 従 事 者		農 林 漁 業 従 事 者	生 産 工 程 従 事 者
美 容 師 ・ 調 理 人 ・ 飲 食 店 員 ・ ホ ス テ ス ト 遊 技 場 等 員	美 容 師 ・ 調 理 人 ・ 飲 食 店 員 ・ ホ ス テ ス ト 遊 技 場 等 員	美 容 師 ・ 調 理 人 ・ 飲 食 店 員 ・ ホ ス テ ス ト 遊 技 場 等 員	美 容 師 ・ 調 理 人 ・ 飲 食 店 員 ・ ホ ス テ ス ト 遊 技 場 等 員	美 容 師 ・ 調 理 人 ・ 飲 食 店 員 ・ ホ ス テ ス ト 遊 技 場 等 員	美 容 師 ・ 調 理 人 ・ 飲 食 店 員 ・ ホ ス テ ス ト 遊 技 場 等 員	警 察 官 ・ 自 衛 隊 員 等	そ の 他 の 保 安 職 業 従 事 者		
7	11	90	16	11	220	21	20	41	237
-	-	-	1	-	4	-	1	1	3
-	-	-	-	-	1	-	-	-	-
-	-	-	-	-	1	-	-	-	-
-	-	-	-	-	-	-	-	-	-
-	-	-	-	-	-	-	-	-	-
-	-	-	-	-	-	-	-	-	-
-	-	-	-	-	-	-	-	-	-
-	-	-	-	-	-	-	-	-	-
-	-	-	-	-	-	-	1	-	1
-	-	-	-	-	-	-	-	-	-
-	-	-	-	-	-	-	1	-	1
-	-	-	-	-	-	-	-	-	-
-	-	-	-	-	-	-	-	-	-
-	-	-	-	-	-	-	-	1	-
-	-	-	1	-	3	-	-	-	2
-	-	18	8	4	37	1	3	4	18
-	-	-	-	-	-	-	-	-	-
-	-	7	3	4	19	-	2	4	9
-	-	10	4	-	17	1	1	-	9
-	-	-	-	-	-	-	-	-	-
-	-	1	1	-	1	-	-	-	-
-	-	-	-	-	-	-	-	-	-
5	8	49	4	2	111	9	6	26	131
2	1	5	1	-	21	2	1	7	27
2	2	25	1	-	22	4	3	4	29
1	5	19	2	2	68	3	2	15	75
1	2	4	-	1	27	-	1	4	47
1	2	4	-	1	27	-	1	4	45
-	-	-	-	-	-	-	-	-	2
-	-	-	-	-	-	-	-	-	2
-	-	-	-	-	-	-	-	-	-
-	-	-	-	-	-	-	-	-	-
-	-	-	-	-	-	-	-	-	-
-	-	-	-	-	-	-	-	-	-
-	-	-	-	-	-	-	-	-	-
-	-	-	-	-	-	-	-	-	-
-	-	-	-	-	-	-	-	-	-
-	-	-	-	-	-	-	-	-	-
-	-	-	-	-	-	-	-	-	-
-	-	-	-	-	-	-	-	-	-
-	-	-	-	-	-	-	-	-	-
-	-	-	-	-	-	-	-	-	-
-	1	5	1	2	19	-	-	1	5
-	-	-	-	-	-	-	-	-	-
-	1	4	-	-	11	-	-	-	4
-	1	1	-	-	4	-	-	-	4
-	-	3	-	-	7	-	-	-	-
-	-	-	-	-	-	-	-	-	-
-	-	-	-	-	-	-	-	-	-
-	-	1	1	2	8	-	-	1	1
1	-	14	2	2	22	11	9	5	33
-	-	-	1	-	6	1	2	-	6
-	-	-	-	-	-	8	-	-	-
1	-	1	-	-	1	-	1	-	4
-	-	-	-	-	-	-	-	-	-
-	-	-	-	-	-	-	-	-	-
-	-	-	-	-	-	-	-	-	-
-	-	-	-	-	-	-	-	-	-
-	-	12	1	2	14	1	5	5	18

第15表 刑法犯 罪種別 被害者の

被害者の職業 罪種	被 雇 用 者 ・ 勤 め 人					学 生 ・			
	輸送・機械運 送者	建設・採掘・運搬等従事者			その他 被雇用者 の勤め人	学生・ 生徒計	未就学 児童	小学生	中学生
		土木建設 従事者	運搬従 事者	清掃・装 束その他 の労働者 等					
刑法犯総数	67	97	23	76	45	1,210	11	57	102
凶 悪 犯	1	-	-	3	-	17	-	4	8
殺 人	-	-	-	-	-	1	-	1	-
殺 人	-	-	-	-	-	1	-	1	-
嬰 児 殺 人	-	-	-	-	-	-	-	-	-
組 織 的 殺 人	-	-	-	-	-	-	-	-	-
組 織 的 嬰 児 殺 人	-	-	-	-	-	-	-	-	-
殺 人 予 備	-	-	-	-	-	-	-	-	-
自殺関与・同意殺人	-	-	-	-	-	-	-	-	-
強 盗	1	-	-	1	-	-	-	-	-
強 盗 殺 人	-	-	-	-	-	-	-	-	-
強 盗 傷 人	1	-	-	1	-	-	-	-	-
強盗・不同意性交等	-	-	-	-	-	-	-	-	-
強 盗 ・ 準 強 盗	-	-	-	-	-	-	-	-	-
放 火	-	-	-	-	-	-	-	-	-
不同意性交等	-	-	-	2	-	16	-	3	8
粗 暴 犯	17	14	11	17	5	85	10	16	16
凶器準備集	-	-	-	-	-	-	-	-	-
暴 行	10	5	7	5	3	32	3	10	2
傷 害	6	9	4	12	1	43	7	6	11
うち) 傷害致死	-	-	-	-	-	-	-	-	-
脅 迫	1	-	-	-	1	4	-	-	2
恐 喝	-	-	-	-	-	6	-	-	1
窃 盗 犯	28	59	5	34	26	967	-	12	58
侵 入 盗	3	8	1	6	8	5	-	-	-
乗 り 物 盗	4	9	1	7	6	860	-	11	52
非 侵 入 盗	21	42	3	21	12	102	-	1	6
知 能 犯	6	5	3	8	10	15	-	1	-
詐 欺	6	3	3	7	10	14	-	1	-
横 領	-	2	-	1	-	1	-	-	-
横 領	-	2	-	1	-	1	-	-	-
業 務 上 横 領	-	-	-	-	-	-	-	-	-
偽 造	-	-	-	-	-	-	-	-	-
うち) 通貨偽造	-	-	-	-	-	-	-	-	-
うち) 文書偽造	-	-	-	-	-	-	-	-	-
うち) 支払用カード偽造	-	-	-	-	-	-	-	-	-
うち) 有価証券偽造	-	-	-	-	-	-	-	-	-
汚 職	-	-	-	-	-	-	-	-	-
うち) 賄賂	-	-	-	-	-	-	-	-	-
あっせん利得処罰法	-	-	-	-	-	-	-	-	-
背 任	-	-	-	-	-	-	-	-	-
風 俗 犯	-	1	1	2	2	86	1	20	16
賭 博	-	-	-	-	-	-	-	-	-
わ い せ つ	-	1	1	1	2	43	-	12	13
うち) 不同意わいせつ	-	1	1	1	2	20	-	3	7
うち) 公然わいせつ	-	-	-	-	-	23	-	9	6
うち) 面会要求等	-	-	-	-	-	-	-	-	-
性的姿態撮影等処罰法	-	-	-	1	-	43	1	8	3
そ の 他 の 刑 法 犯	15	18	3	12	2	40	-	4	4
うち) 占有離脱物横領	2	2	-	1	-	11	-	1	1
うち) 公務執行妨害	-	-	-	-	-	-	-	-	-
うち) 住居侵入	-	-	-	1	-	4	-	-	-
うち) 逮捕監禁	-	-	-	-	-	2	-	1	-
うち) 略取誘拐・人身売買	-	-	-	-	-	3	-	2	-
うち) 盗品等	-	-	-	-	-	-	-	-	-
うち) 器物損壊等	12	14	3	8	2	16	-	-	2

職業別 認知件数 (つづき)

生徒等			無職者							その他 の者 法団被 な ・者し ・者し
高校生	大学生	専修 学校生 等	無職 計	主婦	失業者	利配 家生 子当 賃活 ・等 者	年金 用保 生活 者	浮浪者	その他 の者	
693	263	84	971	174	21	4	454	1	317	2,676
3	1	1	11	-	-	-	4	-	7	3
-	-	-	3	-	-	-	2	-	1	-
-	-	-	3	-	-	-	2	-	1	-
-	-	-	-	-	-	-	-	-	-	-
-	-	-	-	-	-	-	-	-	-	-
-	-	-	-	-	-	-	-	-	-	-
-	-	-	-	-	-	-	-	-	-	-
-	-	-	-	-	-	-	-	-	-	-
-	-	-	1	-	-	-	-	-	1	1
-	-	-	-	-	-	-	-	-	-	-
-	-	-	1	-	-	-	-	-	1	-
-	-	-	-	-	-	-	-	-	-	-
-	-	-	-	-	-	-	-	-	-	1
-	-	-	3	-	-	-	1	-	2	2
3	1	1	4	-	-	-	1	-	3	-
30	4	9	112	37	6	1	31	1	36	-
-	-	-	-	-	-	-	-	-	-	-
13	2	2	61	24	2	1	16	-	18	-
12	1	6	44	12	4	-	11	1	16	-
-	-	-	-	-	-	-	-	-	-	-
1	-	1	7	1	-	-	4	-	2	-
4	1	-	-	-	-	-	-	-	-	-
598	232	67	521	81	5	3	287	-	145	2,200
1	4	-	256	28	2	2	172	-	52	301
546	187	64	72	17	1	-	16	-	38	32
51	41	3	193	36	2	1	99	-	55	1,867
8	4	2	181	34	6	-	95	-	46	165
7	4	2	177	34	5	-	93	-	45	117
1	-	-	3	-	-	-	2	-	1	23
1	-	-	1	-	-	-	-	-	1	6
-	-	-	2	-	-	-	2	-	-	17
-	-	-	1	-	1	-	-	-	-	25
-	-	-	-	-	-	-	-	-	-	3
-	-	-	1	-	1	-	-	-	-	20
-	-	-	-	-	-	-	-	-	-	-
-	-	-	-	-	-	-	-	-	-	1
-	-	-	-	-	-	-	-	-	-	-
-	-	-	-	-	-	-	-	-	-	-
-	-	-	-	-	-	-	-	-	-	-
-	-	-	-	-	-	-	-	-	-	-
34	12	3	45	6	1	-	-	-	38	12
-	-	-	-	-	-	-	-	-	-	3
13	5	-	16	6	1	-	-	-	9	9
7	3	-	13	4	1	-	-	-	8	-
6	2	-	3	2	-	-	-	-	1	5
-	-	-	-	-	-	-	-	-	-	-
21	7	3	29	-	-	-	-	-	29	-
20	10	2	101	16	3	-	37	-	45	296
7	2	-	14	2	2	-	3	-	7	2
-	-	-	-	-	-	-	-	-	-	2
-	4	-	29	4	-	-	17	-	8	53
1	-	-	-	-	-	-	-	-	-	-
1	-	-	-	-	-	-	-	-	-	-
-	-	-	-	-	-	-	-	-	-	4
10	2	2	44	8	1	-	13	-	22	176

第16表 刑法犯 罪種別

発生場所 罪 種	総 数	住 宅				空 き 家	老 人 ・ ホ ー ム 介 障 護 者 施 設	一 般 ホ テ ル 旅 館	商			
		一 戸 建 宅	中 高 層 住 宅 (4 階 以 上)	そ の 他 住 宅					商 業 施 設 (デパート、 ショールーム、 ショッピング センター、ス ーパーマーケ ット等)	コ ン ビ ニ エ ン ス ト ア ス	ト ラ ッ ク ス ト ア	景 品 交 換 所
刑 法 犯 総 数	7,673	1,124	92	504	336	60	117	888	389	328	2	
凶 悪 犯	61	14	2	9	-	1	4	-	2	-	-	-
殺 人	8	5	1	-	-	-	-	-	-	-	-	-
殺 人	8	5	1	-	-	-	-	-	-	-	-	-
嬰 児 殺 人	-	-	-	-	-	-	-	-	-	-	-	-
組 織 的 殺 人	-	-	-	-	-	-	-	-	-	-	-	-
組 織 的 嬰 児 殺 人	-	-	-	-	-	-	-	-	-	-	-	-
殺 人 予 備	-	-	-	-	-	-	-	-	-	-	-	-
自殺関与・同意殺人	-	-	-	-	-	-	-	-	-	-	-	-
強 盗	10	1	-	-	-	-	-	-	2	-	-	-
強 盗 殺 人	-	-	-	-	-	-	-	-	-	-	-	-
強 盗 傷 人	6	1	-	-	-	-	-	-	-	-	-	-
強盗・不同意性交等	-	-	-	-	-	-	-	-	-	-	-	-
強 盗 ・ 準 強 盗	4	-	-	-	-	-	-	-	2	-	-	-
放 火	6	2	1	-	-	-	-	-	-	-	-	-
不 同 意 性 交 等	37	6	-	9	-	1	4	-	-	-	-	-
粗 暴 犯	516	138	14	65	1	1	14	13	6	-	1	-
凶 器 準 備 集 合	-	-	-	-	-	-	-	-	-	-	-	-
暴 行	246	79	10	36	1	-	5	9	4	-	1	-
傷 害	227	42	3	24	-	1	9	2	2	-	-	-
うち) 傷害致死	-	-	-	-	-	-	-	-	-	-	-	-
脅 迫	34	16	1	5	-	-	-	2	-	-	-	-
恐 喝	9	1	-	-	-	-	-	-	-	-	-	-
窃 盗 犯	5,274	449	53	282	307	56	57	783	329	323	1	-
侵 入 盗	883	197	2	30	293	50	7	2	1	-	1	-
乗 り 物 盗	1,327	64	24	118	2	2	4	82	4	2	-	-
非 侵 入 盗	3,064	188	27	134	12	4	46	699	324	321	-	-
知 能 犯	722	379	9	70	-	-	15	8	17	3	-	-
詐 欺	658	371	9	70	-	-	14	7	15	2	-	-
横 領	34	2	-	-	-	-	1	1	2	-	-	-
横 領	14	1	-	-	-	-	-	-	2	-	-	-
業 務 上 横 領	20	1	-	-	-	-	1	1	-	-	-	-
偽 造	30	6	-	-	-	-	-	-	-	1	-	-
うち) 通貨偽造	4	-	-	-	-	-	-	-	-	-	-	-
うち) 文書偽造	24	6	-	-	-	-	-	-	-	1	-	-
うち) 支払用カード偽造	-	-	-	-	-	-	-	-	-	-	-	-
うち) 有価証券偽造	1	-	-	-	-	-	-	-	-	-	-	-
汚 職	-	-	-	-	-	-	-	-	-	-	-	-
うち) 賄賂	-	-	-	-	-	-	-	-	-	-	-	-
あ っ せ ん 利 得 処 罰 法	-	-	-	-	-	-	-	-	-	-	-	-
背 任	-	-	-	-	-	-	-	-	-	-	-	-
風 俗 犯	229	20	1	13	-	1	10	43	14	-	-	-
賭 博	3	1	-	-	-	-	-	-	-	-	-	-
わ い せ つ	114	11	1	6	-	-	2	6	3	-	-	-
うち) 不同意わいせつ	61	9	-	4	-	-	1	3	2	-	-	-
うち) 公然わいせつ	49	-	1	1	-	-	1	3	1	-	-	-
うち) 面会要求等	-	-	-	-	-	-	-	-	-	-	-	-
性的姿態撮影等処罰法	112	8	-	7	-	1	8	37	11	-	-	-
そ の 他 の 刑 法 犯	871	124	13	65	28	1	17	41	21	2	-	-
うち) 占有離脱物横領	83	-	-	3	-	-	1	18	9	-	-	-
うち) 公務執行妨害	13	2	-	1	-	-	-	-	-	-	-	-
うち) 住居侵入	142	38	6	16	25	-	5	4	-	1	-	-
うち) 逮捕監禁	2	-	-	1	-	-	-	-	-	-	-	-
うち) 略取誘拐・人身売買	3	1	-	-	-	-	-	-	-	-	-	-
うち) 盗品等	4	-	-	-	-	-	-	-	-	-	-	-
うち) 器物損壊等	513	71	6	41	2	1	6	16	10	1	-	-

発生場所別 認知件数

店					飲 食 店		マンカ*喫 茶・インター ネットカフェ	カラオケ店	サウナ 公 浴	等 衆 場	風 俗 営 業 店				
給 油 所	レンタル ビデオ店	貴 金 属 店	古 物 店	そ の 他 店	深 夜 飲 食	そ の 飲 店					ぱ ち ん 屋	ま じ や 屋	あ ん ヶ せ	・ タ ー ム	そ の 他 の 営 業 店
42	20	2	35	181	46	135	3	18	38		66	1	19		3
-	1	-	-	1	-	-	1	-	-	-	-	-	-	-	1
-	-	-	-	-	-	-	-	-	-	-	-	-	-	-	-
-	-	-	-	-	-	-	-	-	-	-	-	-	-	-	-
-	-	-	-	-	-	-	-	-	-	-	-	-	-	-	-
-	-	-	-	-	-	-	-	-	-	-	-	-	-	-	-
-	-	-	-	-	-	-	-	-	-	-	-	-	-	-	-
-	-	-	-	-	-	-	-	-	-	-	-	-	-	-	-
-	-	-	-	-	-	-	-	-	-	-	-	-	-	-	-
-	-	-	-	-	-	-	-	-	-	-	-	-	-	-	-
-	1	-	-	1	-	-	-	-	-	-	-	-	-	-	-
-	-	-	-	-	-	-	-	-	-	-	-	-	-	-	-
-	1	-	-	1	-	-	-	-	-	-	-	-	-	-	-
-	-	-	-	-	-	-	-	-	-	-	-	-	-	-	-
-	-	-	-	-	-	-	-	-	-	-	-	-	-	-	-
-	-	-	-	-	-	-	-	-	-	-	-	-	-	-	-
-	-	-	-	-	-	-	-	-	-	-	-	-	-	-	-
-	-	-	-	-	-	-	1	-	-	-	-	-	-	-	1
1	-	-	-	5	15	19	-	1	1		3	1	1	1	1
-	-	-	-	-	-	-	-	-	-	-	-	-	-	-	-
1	-	-	-	2	5	8	-	-	1		2	-	-	-	1
-	-	-	-	3	10	10	-	1	-		1	1	-	-	-
-	-	-	-	-	-	-	-	-	-	-	-	-	-	-	-
-	-	-	-	-	-	-	-	-	-	-	-	-	-	-	-
-	-	-	-	-	-	1	-	-	-	-	-	-	-	1	-
24	17	2	33	141	14	75	1	10	28		39	-	11		1
5	2	1	4	23	4	22	-	-	1		1	-	-	-	1
-	-	-	1	7	4	14	-	7	1		4	-	4	-	-
19	15	1	28	111	6	39	1	3	26		34	-	7	-	-
12	-	-	-	8	6	26	-	1	1		4	-	-	-	-
12	-	-	-	4	6	23	-	1	1		3	-	-	-	-
-	-	-	-	3	-	1	-	-	-		1	-	-	-	-
-	-	-	-	3	-	1	-	-	-		1	-	-	-	-
-	-	-	-	-	-	-	-	-	-		-	-	-	-	-
-	-	-	-	1	-	2	-	-	-		-	-	-	-	-
-	-	-	-	-	-	2	-	-	-		-	-	-	-	-
-	-	-	-	-	-	-	-	-	-		-	-	-	-	-
-	-	-	-	-	-	-	-	-	-		-	-	-	-	-
-	-	-	-	1	-	-	-	-	-		-	-	-	-	-
-	-	-	-	-	-	-	-	-	-		-	-	-	-	-
-	-	-	-	-	-	-	-	-	-		-	-	-	-	-
-	-	-	-	-	-	-	-	-	-		-	-	-	-	-
-	-	-	-	-	-	-	-	-	-		-	-	-	-	-
-	-	-	-	-	-	-	-	-	-		-	-	-	-	-
-	1	-	1	10	4	3	-	3	3		-	-	7	-	-
-	-	-	-	-	-	-	-	-	-		-	-	-	-	-
-	1	-	-	1	4	2	-	3	1		-	-	-	-	-
-	-	-	-	-	4	-	-	3	1		-	-	-	-	-
-	1	-	-	1	-	2	-	-	-		-	-	-	-	-
-	-	-	-	-	-	-	-	-	-		-	-	-	-	-
-	-	-	1	9	-	1	-	-	2		-	-	7	-	-
5	1	-	1	16	7	12	1	3	5		20	-	-	-	-
4	-	-	-	5	-	2	-	-	1		9	-	-	-	-
-	-	-	-	-	-	-	-	-	-		-	-	-	-	-
1	1	-	-	3	-	2	1	-	-		-	-	-	-	-
-	-	-	-	-	-	-	-	-	-		-	-	-	-	-
-	-	-	-	-	-	-	-	-	-		-	-	-	-	-
-	-	-	-	-	-	1	-	-	-		1	-	-	-	-
-	-	-	-	7	4	6	-	2	3		9	-	-	-	-

第16表 刑法犯 罪種別

発生場所 罪 種	特定遊興飲食店		店舗型性風俗特殊営業店		その他 コ ン テ ン ト ・ リ ン ク	官 公 署	学 校 (幼稚園)	病 院 (医療 診療所)	空 港	鉄 道 駅
	ナ ク イ ラ 等	ト ブ の 特 定 飲 食 店	個 室 付 場 浴	モ ー テ ル ・ ラ ブ ホ テ ル 等						
刑 法 犯 総 数	1	8	-	23	1	13	61	139	41	282
凶 悪 犯	-	-	-	5	-	-	-	1	-	-
殺 人	-	-	-	-	-	-	-	-	-	-
殺 人	-	-	-	-	-	-	-	-	-	-
嬰 児 殺 人	-	-	-	-	-	-	-	-	-	-
組 織 的 殺 人	-	-	-	-	-	-	-	-	-	-
組 織 的 嬰 児 殺 人	-	-	-	-	-	-	-	-	-	-
殺 人 予 備	-	-	-	-	-	-	-	-	-	-
自殺関与・同意殺人	-	-	-	-	-	-	-	-	-	-
強 盗	-	-	-	-	-	-	-	-	-	-
強 盗 殺 人	-	-	-	-	-	-	-	-	-	-
強 盗 傷 人	-	-	-	-	-	-	-	-	-	-
強盗・不同意性交等	-	-	-	-	-	-	-	-	-	-
強 盗 ・ 準 強 盗	-	-	-	-	-	-	-	-	-	-
放 火	-	-	-	-	-	-	-	1	-	-
不 同 意 性 交 等	-	-	-	5	-	-	-	-	-	-
粗 暴 犯	-	2	-	3	-	5	12	5	-	6
凶 器 準 備 集 合	-	-	-	-	-	-	-	-	-	-
暴 行	-	1	-	1	-	3	4	1	-	3
傷 害	-	1	-	1	-	2	5	3	-	1
うち) 傷害致死	-	-	-	-	-	-	-	-	-	-
脅 迫	-	-	-	-	-	-	3	1	-	1
恐 喝	-	-	-	1	-	-	-	-	-	1
窃 盗 犯	1	3	-	3	-	10	19	97	18	241
侵 入 盗	-	1	-	1	-	3	11	1	-	-
乗 り 物 盗	-	-	-	-	-	6	49	-	-	226
非 侵 入 盗	1	2	-	2	-	10	10	37	17	15
知 能 犯	-	2	-	7	-	11	-	3	-	8
詐 欺	-	2	-	7	-	4	-	3	-	8
横 領	-	-	-	-	-	-	-	-	-	-
横 領	-	-	-	-	-	-	-	-	-	-
業 務 上 横 領	-	-	-	-	-	-	-	-	-	-
偽 造	-	-	-	-	-	7	-	-	-	-
うち) 通貨偽造	-	-	-	-	-	-	-	-	-	-
うち) 文書偽造	-	-	-	-	-	6	-	-	-	-
うち) 支払用カード偽造	-	-	-	-	-	-	-	-	-	-
うち) 有価証券偽造	-	-	-	-	-	-	-	-	-	-
汚 職	-	-	-	-	-	-	-	-	-	-
うち) 賄賂	-	-	-	-	-	-	-	-	-	-
あ っ せ ん 利 得 処 罰 法	-	-	-	-	-	-	-	-	-	-
背 任	-	-	-	-	-	-	-	-	-	-
風 俗 犯	-	-	-	4	-	1	1	5	-	10
賭 博	-	-	-	-	-	-	-	-	-	-
わ い せ つ	-	-	-	4	-	-	1	3	-	4
うち) 不同意わいせつ	-	-	-	2	-	-	1	3	-	2
うち) 公然わいせつ	-	-	-	2	-	-	-	-	-	2
うち) 面会要求等	-	-	-	-	-	-	-	-	-	-
性的姿態撮影等処罰法	-	-	-	-	-	1	-	2	-	6
そ の 他 の 刑 法 犯	-	1	-	1	1	3	25	29	9	17
うち) 占有離脱物横領	-	-	-	-	-	-	1	-	-	2
うち) 公務執行妨害	-	-	-	-	-	6	-	-	-	-
うち) 住居侵入	-	-	-	-	1	3	8	1	-	-
うち) 逮捕監禁	-	-	-	-	-	-	-	-	-	-
うち) 略取誘拐・人身売買	-	-	-	-	-	-	-	-	-	-
うち) 盗品等	-	-	-	-	-	-	-	-	-	-
うち) 器物損壊等	-	-	-	1	1	2	18	1	-	13

発生場所別 認知件数（つづき）

[illegible]

第16表 刑法犯罪種別

発生場所 罪 種	会 社 ・ 事 務 所						列 車 内				航空機 内	船舶内
	貸金業	銀行	郵便局	信用組合	農漁業協同組合	その他 の事務所	地下鉄	新幹線	その他の 列車内	他車		
刑法犯総数	-	50	11	6	8	219	-	3	8	-	-	-
凶 悪 犯	-	-	-	-	-	-	-	-	-	-	-	-
殺 人	-	-	-	-	-	-	-	-	-	-	-	-
殺 人	-	-	-	-	-	-	-	-	-	-	-	-
嬰 児 殺	-	-	-	-	-	-	-	-	-	-	-	-
組 織 的 殺 人	-	-	-	-	-	-	-	-	-	-	-	-
組 織 的 嬰 児 殺	-	-	-	-	-	-	-	-	-	-	-	-
殺 人 予 備	-	-	-	-	-	-	-	-	-	-	-	-
自殺関与・同意殺人	-	-	-	-	-	-	-	-	-	-	-	-
強 盗	-	-	-	-	-	-	-	-	-	-	-	-
強 盗 殺 人	-	-	-	-	-	-	-	-	-	-	-	-
強 盗 傷 人	-	-	-	-	-	-	-	-	-	-	-	-
強盗・不同意性交等	-	-	-	-	-	-	-	-	-	-	-	-
強 盗 ・ 準 強 盗	-	-	-	-	-	-	-	-	-	-	-	-
放 火	-	-	-	-	-	-	-	-	-	-	-	-
不 同 意 性 交 等	-	-	-	-	-	-	-	-	-	-	-	-
粗 暴 犯	-	1	-	-	1	14	-	-	4	-	-	-
凶 器 準 備 集 合	-	-	-	-	-	-	-	-	-	-	-	-
暴 行	-	1	-	-	-	5	-	-	4	-	-	-
傷 害	-	-	-	-	1	8	-	-	-	-	-	-
うち) 傷害致死	-	-	-	-	-	-	-	-	-	-	-	-
脅 迫	-	-	-	-	-	1	-	-	-	-	-	-
恐 喝	-	-	-	-	-	-	-	-	-	-	-	-
窃 盗 犯	-	15	3	1	2	121	-	2	1	-	-	-
侵 入 盗	-	-	1	1	-	54	-	-	-	-	-	-
乗 り 物 盗	-	-	-	-	-	9	-	-	-	-	-	-
非 侵 入 盗	-	15	2	-	2	58	-	2	1	-	-	-
知 能 犯	-	21	5	5	3	41	-	-	-	-	-	-
詐 欺	-	14	5	5	3	25	-	-	-	-	-	-
横 領	-	6	-	-	-	7	-	-	-	-	-	-
横 領	-	-	-	-	-	1	-	-	-	-	-	-
業 務 上 横 領	-	6	-	-	-	6	-	-	-	-	-	-
偽 造	-	1	-	-	-	9	-	-	-	-	-	-
うち) 通貨偽造	-	-	-	-	-	-	-	-	-	-	-	-
うち) 文書偽造	-	1	-	-	-	9	-	-	-	-	-	-
うち) 支払用カード偽造	-	-	-	-	-	-	-	-	-	-	-	-
うち) 有価証券偽造	-	-	-	-	-	-	-	-	-	-	-	-
汚 職	-	-	-	-	-	-	-	-	-	-	-	-
うち) 賄賂	-	-	-	-	-	-	-	-	-	-	-	-
あっせん利得処罰法	-	-	-	-	-	-	-	-	-	-	-	-
背 任	-	-	-	-	-	-	-	-	-	-	-	-
風 俗 犯	-	-	-	-	-	4	-	-	3	-	-	-
賭 博	-	-	-	-	-	-	-	-	-	-	-	-
わ い せ つ	-	-	-	-	-	1	-	-	3	-	-	-
うち) 不同意わいせつ	-	-	-	-	-	1	-	-	1	-	-	-
うち) 公然わいせつ	-	-	-	-	-	-	-	-	2	-	-	-
うち) 面会要求等	-	-	-	-	-	-	-	-	-	-	-	-
性的姿態撮影等処罰法	-	-	-	-	-	3	-	-	-	-	-	-
そ の 他 の 刑 法 犯	-	13	3	-	2	39	-	1	-	-	-	-
うち) 占有離脱物横領	-	1	-	-	-	-	-	1	-	-	-	-
うち) 公務執行妨害	-	-	-	-	-	-	-	-	-	-	-	-
うち) 住居侵入	-	-	2	-	1	8	-	-	-	-	-	-
うち) 逮捕監禁	-	-	-	-	-	-	-	-	-	-	-	-
うち) 略取誘拐・人身売買	-	-	-	-	-	-	-	-	-	-	-	-
うち) 盗品等	-	-	-	-	-	-	-	-	-	-	-	-
うち) 器物損壊等	-	3	1	-	1	21	-	-	-	-	-	-

発生場所別 認知件数（つづき）

自 動 車 内														
バ ス 内	タクシー内	その 他 自 動 車 内	駐 車 場	駐 輪 場	工 事 場	太 陽 光 発 電 設 施	資 材 場	道 路 上	高 速 道	地 下 街 通 路	空 き 地	河 川 敷	田 畑	そ の 他
5	2	21	400	543	52	60	85	254	5	1	25	9	123	383
-	1	1	3	-	-	-	2	4	-	-	1	-	2	1
-	-	-	-	-	-	-	1	-	-	-	-	-	-	1
-	-	-	-	-	-	-	1	-	-	-	-	-	-	1
-	-	-	-	-	-	-	-	-	-	-	-	-	-	-
-	-	-	-	-	-	-	-	-	-	-	-	-	-	-
-	-	-	-	-	-	-	-	-	-	-	-	-	-	-
-	-	-	-	-	-	-	-	-	-	-	-	-	-	-
-	-	-	-	-	-	-	-	-	-	-	-	-	-	-
-	-	-	1	-	-	-	-	2	-	-	-	-	1	-
-	-	-	-	-	-	-	-	-	-	-	-	-	-	-
-	-	-	1	-	-	-	-	1	-	-	-	-	-	-
-	-	-	-	-	-	-	-	-	-	-	-	-	-	-
-	-	-	-	-	-	-	-	1	-	-	-	-	1	-
-	-	-	-	-	-	-	1	-	-	-	-	-	1	-
-	1	1	2	-	-	-	-	2	-	-	1	-	-	-
2	-	12	26	-	1	-	2	80	-	-	1	3	3	14
-	-	-	-	-	-	-	-	-	-	-	-	-	-	-
-	-	7	10	-	-	-	-	26	-	-	1	1	3	3
2	-	4	16	-	1	-	2	53	-	-	-	2	-	7
-	-	-	-	-	-	-	-	-	-	-	-	-	-	-
-	-	1	-	-	-	-	-	-	-	-	-	-	-	3
-	-	-	-	-	-	-	-	1	-	-	-	-	-	1
1	-	3	216	532	47	56	76	87	2	-	17	6	100	243
-	-	-	-	-	4	-	31	-	-	-	-	-	-	24
-	-	-	65	514	-	-	7	29	-	-	4	1	5	49
1	-	3	151	18	43	56	38	58	2	-	13	5	95	170
1	1	1	5	-	1	-	-	3	-	-	-	-	-	42
-	1	1	4	-	1	-	-	3	-	-	-	-	-	31
-	-	-	1	-	-	-	-	-	-	-	-	-	-	9
-	-	-	1	-	-	-	-	-	-	-	-	-	-	4
-	-	-	-	-	-	-	-	-	-	-	-	-	-	5
1	-	-	-	-	-	-	-	-	-	-	-	-	-	2
1	-	-	-	-	-	-	-	-	-	-	-	-	-	1
-	-	-	-	-	-	-	-	-	-	-	-	-	-	1
-	-	-	-	-	-	-	-	-	-	-	-	-	-	-
-	-	-	-	-	-	-	-	-	-	-	-	-	-	-
-	-	-	-	-	-	-	-	-	-	-	-	-	-	-
-	-	-	-	-	-	-	-	-	-	-	-	-	-	-
-	-	-	-	-	-	-	-	-	-	-	-	-	-	-
-	-	-	-	-	-	-	-	-	-	-	-	-	-	-
-	-	-	-	-	-	-	-	-	-	-	-	-	-	-
-	-	-	-	-	-	-	-	-	-	-	-	-	-	-
-	-	3	10	-	-	-	-	36	-	-	-	-	-	11
-	-	-	-	-	-	-	-	-	-	-	-	-	-	2
-	-	3	8	-	-	-	-	35	-	-	-	-	-	7
-	-	2	3	-	-	-	-	15	-	-	-	-	-	1
-	-	1	5	-	-	-	-	20	-	-	-	-	-	5
-	-	-	-	-	-	-	-	-	-	-	-	-	-	-
-	-	-	2	-	-	-	-	1	-	-	-	-	-	2
1	-	1	140	11	3	4	5	44	3	1	6	-	18	72
-	-	-	-	2	-	-	-	11	3	-	-	-	1	7
1	-	-	-	-	-	-	-	3	-	-	-	-	-	-
-	-	-	2	-	-	1	2	-	-	-	-	-	-	4
-	-	-	-	-	-	-	-	-	-	-	-	-	-	-
-	-	-	-	-	-	-	-	1	-	-	-	-	-	1
-	-	-	-	-	-	-	-	-	-	-	-	-	-	2
-	-	1	135	9	1	3	3	22	-	-	6	-	17	43

第17表 刑法犯 罪種別 主たる被疑者の

年 齢 罪 種	総 数	少 年						
		計	14 歳	15 歳	16 歳	17 歳	18 歳	19 歳
刑 法 犯 総 数	3,410	249	19	33	65	63	36	33
凶 悪 犯	49	3	-	1	-	-	1	1
殺 人	8	-	-	-	-	-	-	-
殺 人	8	-	-	-	-	-	-	-
嬰 児 殺	-	-	-	-	-	-	-	-
組 織 的 殺 人	-	-	-	-	-	-	-	-
組 織 的 嬰 児 殺	-	-	-	-	-	-	-	-
殺 人 予 備	-	-	-	-	-	-	-	-
自殺関与・同意殺人	-	-	-	-	-	-	-	-
強 盗	7	-	-	-	-	-	-	-
強 盗 殺 人	-	-	-	-	-	-	-	-
強 盗 傷 人	4	-	-	-	-	-	-	-
強盗・不同意性交等	-	-	-	-	-	-	-	-
強盗・準強盗	3	-	-	-	-	-	-	-
放 火	5	-	-	-	-	-	-	-
不 同 意 性 交 等	29	3	-	1	-	-	1	1
粗 暴 犯	482	38	8	5	12	7	4	2
凶 器 準 備 集 合	-	-	-	-	-	-	-	-
暴 行	254	11	1	-	5	2	2	1
傷 害	199	22	5	5	6	4	1	1
うち) 傷害致死	-	-	-	-	-	-	-	-
脅 迫	23	2	1	-	-	-	1	-
恐 喝	6	3	1	-	1	1	-	-
窃 盗 犯	2,208	167	8	23	50	37	26	23
侵 入 盗	593	2	-	-	-	-	-	2
乗 り 物 盗	77	40	6	10	13	5	4	2
非 侵 入 盗	1,538	125	2	13	37	32	22	19
知 能 犯	186	9	-	1	-	7	-	1
詐 欺	135	7	-	-	-	6	-	1
横 領	28	1	-	-	-	1	-	-
横 領	11	1	-	-	-	1	-	-
業 務 上 横 領	17	-	-	-	-	-	-	-
偽 造	23	1	-	1	-	-	-	-
うち) 通貨偽造	-	-	-	-	-	-	-	-
うち) 文書偽造	21	-	-	-	-	-	-	-
うち) 支払用カード偽造	-	-	-	-	-	-	-	-
うち) 有価証券偽造	1	-	-	-	-	-	-	-
汚 職	-	-	-	-	-	-	-	-
うち) 賄賂	-	-	-	-	-	-	-	-
あ っ せ ん 利 得 処 罰 法	-	-	-	-	-	-	-	-
背 任	-	-	-	-	-	-	-	-
風 俗 犯	185	14	1	-	3	4	3	3
賭 博	3	-	-	-	-	-	-	-
わ い せ つ	74	11	1	-	3	2	3	2
うち) 不同意わいせつ	19	4	1	-	-	1	2	-
うち) 公然わいせつ	21	2	-	-	1	-	-	1
うち) 面会要求等	-	-	-	-	-	-	-	-
性的姿態撮影等処罰法	108	3	-	-	-	2	-	1
そ の 他 の 刑 法 犯	300	18	2	3	-	8	2	3
うち) 占有離脱物横領	49	8	1	2	-	3	-	2
うち) 公務執行妨害	11	-	-	-	-	-	-	-
うち) 住居侵入	78	6	-	1	-	3	1	1
うち) 逮捕監禁	3	-	-	-	-	-	-	-
うち) 略取誘拐・人身売買	1	-	-	-	-	-	-	-
うち) 盗品等	4	2	1	-	-	1	-	-
うち) 器物損壊等	91	1	-	-	-	-	1	-

注：解決事件を除く

犯行時の年齢別 検挙件数 (1)総数表

計	非			少		年		
	20～24歳	25～29歳	30～39歳	40～49歳	50～59歳	60～64歳	65～69歳	70歳以上
3,161	384	339	530	656	512	168	109	463
46	8	6	20	3	5	2	1	1
8	-	1	4	1	1	1	-	-
8	-	1	4	1	1	1	-	-
-	-	-	-	-	-	-	-	-
-	-	-	-	-	-	-	-	-
-	-	-	-	-	-	-	-	-
-	-	-	-	-	-	-	-	-
-	-	-	-	-	-	-	-	-
-	-	-	-	-	-	-	-	-
7	1	1	-	-	2	1	1	1
-	-	-	-	-	-	-	-	-
4	1	1	-	-	2	-	-	-
-	-	-	-	-	-	-	-	-
3	-	-	-	-	-	1	1	1
5	-	1	2	1	1	-	-	-
26	7	3	14	1	1	-	-	-
444	29	34	81	100	76	37	16	71
-	-	-	-	-	-	-	-	-
243	18	13	46	56	30	26	9	45
177	9	19	32	41	37	9	7	23
-	-	-	-	-	-	-	-	-
21	1	2	3	3	7	2	-	3
3	1	-	-	-	2	-	-	-
2,041	278	220	275	415	330	103	71	349
591	185	66	130	97	106	2	2	3
37	6	8	7	5	4	1	1	5
1,413	87	146	138	313	220	100	68	341
177	22	32	40	38	22	10	2	11
128	16	24	34	29	11	4	1	9
27	1	3	5	2	10	5	1	-
10	1	2	4	1	2	-	-	-
17	-	1	1	1	8	5	1	-
22	5	5	1	7	1	1	-	2
-	-	-	-	-	-	-	-	-
21	5	5	1	7	1	1	-	1
-	-	-	-	-	-	-	-	-
1	-	-	-	-	-	-	-	1
-	-	-	-	-	-	-	-	-
-	-	-	-	-	-	-	-	-
-	-	-	-	-	-	-	-	-
-	-	-	-	-	-	-	-	-
171	21	27	70	25	20	2	3	3
3	-	1	1	1	-	-	-	-
63	7	5	18	15	11	2	3	2
15	3	-	3	3	6	-	-	-
19	1	1	4	7	3	1	1	1
-	-	-	-	-	-	-	-	-
105	14	21	51	9	9	-	-	1
282	26	20	44	75	59	14	16	28
41	2	3	5	1	15	3	5	7
11	-	1	-	4	1	-	1	4
72	10	10	15	17	12	1	2	5
3	1	-	2	-	-	-	-	-
1	-	-	-	-	1	-	-	-
2	-	-	-	1	-	1	-	-
90	9	5	10	31	16	5	7	7

第17表 刑法犯 罪種別 主たる被疑者の

年 齢 罪 種	総 数	少 年						
		計	14 歳	15 歳	16 歳	17 歳	18 歳	19 歳
刑 法 犯 総 数	559	44	1	9	23	6	5	-
凶 悪 犯	3	-	-	-	-	-	-	-
殺 人	2	-	-	-	-	-	-	-
殺 人	2	-	-	-	-	-	-	-
嬰 児 殺	-	-	-	-	-	-	-	-
組 織 的 殺 人	-	-	-	-	-	-	-	-
組 織 的 嬰 児 殺	-	-	-	-	-	-	-	-
殺 人 予 備	-	-	-	-	-	-	-	-
自殺関与・同意殺人	-	-	-	-	-	-	-	-
強 盗	-	-	-	-	-	-	-	-
強 盗 殺 人	-	-	-	-	-	-	-	-
強 盗 傷 人	-	-	-	-	-	-	-	-
強盗・不同意性交等	-	-	-	-	-	-	-	-
強 盗 ・ 準 強 盗	-	-	-	-	-	-	-	-
放 火	1	-	-	-	-	-	-	-
不 同 意 性 交 等	-	-	-	-	-	-	-	-
粗 暴 犯	44	3	-	-	2	-	1	-
凶 器 準 備 集 合	-	-	-	-	-	-	-	-
暴 行	23	-	-	-	-	-	-	-
傷 害	19	2	-	-	2	-	-	-
うち) 傷害致死	-	-	-	-	-	-	-	-
脅 迫	1	1	-	-	-	-	1	-
恐 喝	1	-	-	-	-	-	-	-
窃 盗 犯	450	39	1	7	19	5	4	3
侵 入 盗	25	-	-	-	-	-	-	-
乗 り 物 盗	3	3	-	-	2	1	-	-
非 侵 入 盗	422	36	1	7	17	4	4	3
知 能 犯	27	1	-	-	-	-	-	1
詐 欺	17	1	-	-	-	-	-	1
横 領	1	-	-	-	-	-	-	-
横 領	1	-	-	-	-	-	-	-
業 務 上 横 領	-	-	-	-	-	-	-	-
偽 造	9	-	-	-	-	-	-	-
うち) 通貨偽造	-	-	-	-	-	-	-	-
うち) 文書偽造	9	-	-	-	-	-	-	-
うち) 支払用カード偽造	-	-	-	-	-	-	-	-
うち) 有価証券偽造	-	-	-	-	-	-	-	-
汚 職	-	-	-	-	-	-	-	-
うち) 賄賂	-	-	-	-	-	-	-	-
あ っ せ ん 利 得 処 罰 法	-	-	-	-	-	-	-	-
背 任	-	-	-	-	-	-	-	-
風 俗 犯	4	3	-	-	2	1	-	-
賭 博	-	-	-	-	-	-	-	-
わ い せ つ	3	3	-	-	2	1	-	-
うち) 不同意わいせつ	-	-	-	-	-	-	-	-
うち) 公然わいせつ	-	-	-	-	-	-	-	-
うち) 面会要求	-	-	-	-	-	-	-	-
性的姿態撮影等処罰法	1	-	-	-	-	-	-	-
そ の 他 の 刑 法 犯	35	2	-	2	-	-	-	-
うち) 占有離脱物横領	8	1	-	1	-	-	-	-
うち) 公務執行妨害	1	-	-	-	-	-	-	-
うち) 住居侵入	1	1	-	1	-	-	-	-
うち) 逮捕監禁	-	-	-	-	-	-	-	-
うち) 略取誘拐・人身売買	-	-	-	-	-	-	-	-
うち) 盗品等	-	-	-	-	-	-	-	-
うち) 器物損壊等	9	-	-	-	-	-	-	-

注：解決事件を除く

犯行時の年齢別 検挙件数 (2)女性

計	非			少		年		
	20 ～ 24 歳	25 ～ 29 歳	30 ～ 39 歳	40 ～ 49 歳	50 ～ 59 歳	60 ～ 64 歳	65 ～ 69 歳	70 歳 以上
515	22	41	72	72	105	20	25	158
3	-	-	2	-	-	1	-	-
2	-	-	1	-	-	1	-	-
2	-	-	1	-	-	1	-	-
-	-	-	-	-	-	-	-	-
-	-	-	-	-	-	-	-	-
-	-	-	-	-	-	-	-	-
-	-	-	-	-	-	-	-	-
-	-	-	-	-	-	-	-	-
-	-	-	-	-	-	-	-	-
-	-	-	-	-	-	-	-	-
-	-	-	-	-	-	-	-	-
-	-	-	-	-	-	-	-	-
-	-	-	-	-	-	-	-	-
-	-	-	-	-	-	-	-	-
1	-	-	1	-	-	-	-	-
-	-	-	-	-	-	-	-	-
41	3	6	11	8	6	-	2	5
-	-	-	-	-	-	-	-	-
23	3	3	6	5	2	-	2	2
17	-	3	5	3	3	-	-	3
-	-	-	-	-	-	-	-	-
-	-	-	-	-	-	-	-	-
1	-	-	-	-	1	-	-	-
411	12	28	52	48	85	18	20	148
25	-	-	7	-	17	1	-	-
-	-	-	-	-	-	-	-	-
386	12	28	45	48	68	17	20	148
26	6	7	3	5	3	-	-	2
16	2	2	3	5	2	-	-	2
1	-	-	-	-	1	-	-	-
1	-	-	-	-	1	-	-	-
-	-	-	-	-	-	-	-	-
9	4	5	-	-	-	-	-	-
-	-	-	-	-	-	-	-	-
9	4	5	-	-	-	-	-	-
-	-	-	-	-	-	-	-	-
-	-	-	-	-	-	-	-	-
-	-	-	-	-	-	-	-	-
-	-	-	-	-	-	-	-	-
-	-	-	-	-	-	-	-	-
-	-	-	-	-	-	-	-	-
1	-	-	1	-	-	-	-	-
33	1	-	3	11	11	1	3	3
7	-	-	-	-	3	1	1	2
1	-	-	-	1	-	-	-	-
-	-	-	-	-	-	-	-	-
-	-	-	-	-	-	-	-	-
-	-	-	-	-	-	-	-	-
-	-	-	-	-	-	-	-	-
9	-	-	1	1	4	-	2	1

第18表 刑法犯 罪種別 主たる被疑者の

交通手段 罪 種	総 数	盗 難 車		盗 難 車 以 外	
		自 動 車	オ ー ト バ イ	自 己 所 有 車	レ ン タ カ ー
刑 法 犯 総 数	3,456	16	5	562	79
凶 悪 犯	48	-	-	7	1
殺 人	8	-	-	-	-
殺 人	8	-	-	-	-
嬰 児 殺 人	-	-	-	-	-
組 織 的 殺 人	-	-	-	-	-
組 織 的 嬰 児 殺 人	-	-	-	-	-
殺 人 予 備	-	-	-	-	-
自 殺 関 与 ・ 同 意 殺 人	-	-	-	-	-
強 盗	7	-	-	2	-
強 盗 殺 人	-	-	-	-	-
強 盗 傷 人	4	-	-	1	-
強 盗 ・ 不 同 意 性 交 等	-	-	-	-	-
強 盗 ・ 準 強 盗	3	-	-	1	-
放 火	5	-	-	-	-
不 同 意 性 交 等	28	-	-	5	1
粗 暴 犯	484	1	-	21	-
凶 器 準 備 集 合	-	-	-	-	-
暴 行	254	-	-	9	-
傷 害	200	1	-	8	-
うち) 傷害致死	-	-	-	-	-
脅 迫	23	-	-	4	-
恐 喝	7	-	-	-	-
窃 盗 犯	2,219	15	4	443	70
侵 入 盗	592	4	-	126	2
乗 り 物 盗	78	6	4	2	1
非 侵 入 盗	1,549	5	-	315	67
知 能 犯	223	-	-	22	6
詐 欺	172	-	-	21	2
横 領	28	-	-	1	4
横 領	11	-	-	1	4
業 務 上 横 領	17	-	-	-	-
偽 造	23	-	-	-	-
うち) 通貨偽造	-	-	-	-	-
うち) 文書偽造	21	-	-	-	-
うち) 支払用カード偽造	-	-	-	-	-
うち) 有価証券偽造	1	-	-	-	-
汚 職	-	-	-	-	-
うち) 賄賂	-	-	-	-	-
あ っ せ ん 利 得 処 罰 法	-	-	-	-	-
背 任	-	-	-	-	-
風 俗 犯	185	-	-	17	-
賭 博	3	-	-	-	-
わ い せ つ	74	-	-	4	-
うち) 不同意わいせつ	19	-	-	-	-
うち) 公然わいせつ	21	-	-	3	-
うち) 面会要求	-	-	-	-	-
性的姿態撮影等処罰法	108	-	-	13	-
そ の 他 の 刑 法 犯	297	-	1	52	2
うち) 占有離脱物横領	48	-	1	16	-
うち) 公務執行妨害	11	-	-	-	-
うち) 住居侵入	76	-	-	8	1
うち) 逮捕監禁	3	-	-	-	1
うち) 略取誘拐・人身売買	1	-	-	-	-
うち) 盗品等	3	-	-	-	-
うち) 器物損壊等	90	-	-	26	-

注：解決事件を除く

逃走時の交通手段別 検挙件数（発生地計上方式）

の 自 動 車 ・ オ ー ト バ イ			自 転 車	そ の 他	該 当 な し
タ ク シ ー ・ ハ イ ヤ ー	その他の自動車	オ ー ト バ イ			
26	350	15	207	39	2,157
-	4	-	1	1	34
-	1	-	-	-	7
-	1	-	-	-	7
-	-	-	-	-	-
-	-	-	-	-	-
-	-	-	-	-	-
-	-	-	-	-	-
-	-	-	-	-	-
-	2	-	-	-	3
-	-	-	-	-	-
-	2	-	-	-	1
-	-	-	-	-	-
-	-	-	-	-	2
-	-	-	1	-	4
-	1	-	-	1	20
-	8	1	3	2	448
-	-	-	-	-	-
-	1	-	1	2	241
-	6	1	2	-	182
-	-	-	-	-	-
-	-	-	-	-	19
-	1	-	-	-	6
13	312	12	167	19	1,164
9	212	-	56	4	179
-	2	-	56	-	7
4	98	12	55	15	978
9	10	1	-	11	164
8	6	1	-	11	123
-	4	-	-	-	19
-	1	-	-	-	5
-	3	-	-	-	14
1	-	-	-	-	22
-	-	-	-	-	-
1	-	-	-	-	20
-	-	-	-	-	-
-	-	-	-	-	1
-	-	-	-	-	-
-	-	-	-	-	-
-	-	-	-	-	-
-	-	-	-	-	-
-	3	-	13	2	150
-	-	-	-	-	3
-	1	-	6	2	61
-	1	-	3	-	15
-	-	-	2	1	15
-	-	-	-	-	-
-	2	-	7	-	86
4	13	1	23	4	197
-	2	-	10	1	18
-	-	-	-	-	11
3	9	-	11	1	43
-	-	-	-	-	2
-	-	-	-	-	1
-	-	-	1	-	2
1	1	-	1	-	61

第19表 刑法犯罪種別 被疑者特定の

罪 種	被疑者特定の 端緒を得た係	総 数	地 域 係					鉄 道 警 察 隊	組 織 犯 罪 対 策 部 門							
			交 管 所 活	番 区 動	駐 在 所 活	所 区 動	警 用 無 自 活		ら 線 動 車 動	そ 地 警 活	他 域 警 活	地 域 警 活	域 察 動 外	暴 力 犯 係	国 際 捜 査 係	薬 銃 対 策 係
刑 法 犯 総 数		1,982	1,035	29	5	74	196	-	-	-	-	-	-	-	-	8
凶 悪 犯		40	8	-	-	-	4	-	-	-	-	-	-	-	-	-
殺 人		8	2	-	-	-	1	-	-	-	-	-	-	-	-	-
殺 人		8	2	-	-	-	1	-	-	-	-	-	-	-	-	-
嬰 児 殺 人		-	-	-	-	-	-	-	-	-	-	-	-	-	-	-
組 織 的 殺 人		-	-	-	-	-	-	-	-	-	-	-	-	-	-	-
組 織 的 嬰 児 殺 人		-	-	-	-	-	-	-	-	-	-	-	-	-	-	-
殺 人 予 備		-	-	-	-	-	-	-	-	-	-	-	-	-	-	-
自 殺 関 与 ・ 同 意 殺 人		-	-	-	-	-	-	-	-	-	-	-	-	-	-	-
強 盗		8	2	-	-	-	1	-	-	-	-	-	-	-	-	-
強 盗 殺 人		-	-	-	-	-	-	-	-	-	-	-	-	-	-	-
強 盗 傷 人		5	1	-	-	-	1	-	-	-	-	-	-	-	-	-
強 盗 ・ 不 同 意 性 交 等		-	-	-	-	-	-	-	-	-	-	-	-	-	-	-
強 盗 ・ 準 強 盗		3	1	-	-	-	-	-	-	-	-	-	-	-	-	-
放 火		3	1	-	-	-	1	-	-	-	-	-	-	-	-	-
不 同 意 性 交 等		21	3	-	-	-	1	-	-	-	-	-	-	-	-	-
粗 暴 犯		489	231	10	2	23	64	-	-	-	-	-	-	-	-	-
凶 器 準 備 集 合		-	-	-	-	-	-	-	-	-	-	-	-	-	-	-
暴 行		259	145	5	2	17	40	-	-	-	-	-	-	-	-	-
傷 害		203	75	5	-	5	21	-	-	-	-	-	-	-	-	-
うち) 傷害致死		-	-	-	-	-	-	-	-	-	-	-	-	-	-	-
脅 迫		21	7	-	-	1	3	-	-	-	-	-	-	-	-	-
恐 喝		6	4	-	-	-	-	-	-	-	-	-	-	-	-	-
窃 盗 犯		1,011	628	9	3	45	105	-	-	-	-	-	-	-	-	-
侵 入 盗		36	20	-	-	-	1	-	-	-	-	-	-	-	-	-
乗 り 物 盗		61	38	-	1	-	2	-	-	-	-	-	-	-	-	-
非 侵 入 盗		914	570	9	2	45	102	-	-	-	-	-	-	-	-	-
知 能 犯		119	38	1	-	2	4	-	-	-	-	-	-	-	-	5
詐 欺		93	32	-	-	1	4	-	-	-	-	-	-	-	-	5
横 領		18	4	1	-	1	-	-	-	-	-	-	-	-	-	-
横 領		8	3	1	-	-	-	-	-	-	-	-	-	-	-	-
業 務 上 横 領		10	1	-	-	1	-	-	-	-	-	-	-	-	-	-
偽 造		8	2	-	-	-	-	-	-	-	-	-	-	-	-	-
うち) 通貨偽造		-	-	-	-	-	-	-	-	-	-	-	-	-	-	-
うち) 文書偽造		6	-	-	-	-	-	-	-	-	-	-	-	-	-	-
うち) 支払用カード偽造		-	-	-	-	-	-	-	-	-	-	-	-	-	-	-
うち) 有価証券偽造		1	1	-	-	-	-	-	-	-	-	-	-	-	-	-
汚 職		-	-	-	-	-	-	-	-	-	-	-	-	-	-	-
うち) 賄賂		-	-	-	-	-	-	-	-	-	-	-	-	-	-	-
あ っ せ ん 利 得 処 罰 法		-	-	-	-	-	-	-	-	-	-	-	-	-	-	-
背 任		-	-	-	-	-	-	-	-	-	-	-	-	-	-	-
風 俗 犯		104	40	3	-	1	4	-	-	-	-	-	-	-	-	-
賭 博		3	-	1	-	-	1	-	-	-	-	-	-	-	-	-
わ い せ つ		57	20	1	-	-	3	-	-	-	-	-	-	-	-	-
うち) 不同意わいせつ		36	11	1	-	-	2	-	-	-	-	-	-	-	-	-
うち) 公然わいせつ		19	9	-	-	-	1	-	-	-	-	-	-	-	-	-
うち) 面会要求等		-	-	-	-	-	-	-	-	-	-	-	-	-	-	-
性 的 姿 態 撮 影 等 処 罰 法		44	20	1	-	1	-	-	-	-	-	-	-	-	-	-
そ の 他 の 刑 法 犯		219	90	6	-	3	15	-	-	-	-	-	-	-	-	3
うち) 占有離脱物横領		52	28	1	-	2	5	-	-	-	-	-	-	-	-	-
うち) 公務執行妨害		13	5	-	-	-	2	-	-	-	-	-	-	-	-	-
うち) 住居侵入		30	12	1	-	1	3	-	-	-	-	-	-	-	-	-
うち) 逮捕監禁		8	-	-	-	-	-	-	-	-	-	-	-	-	-	-
うち) 略取誘拐・人身売買		1	-	-	-	-	-	-	-	-	-	-	-	-	-	-
うち) 盗品等		4	2	-	-	-	-	-	-	-	-	-	-	-	-	-
うち) 器物損壊等		57	37	1	-	-	2	-	-	-	-	-	-	-	-	-

端緒を得た係別 検挙人員

刑 事 部 門					生 活 安 全 部 門						警 備 ・ 交 通 部 門	其 他 係	其 他 係
強 行 犯 係	盗 犯 係	知 能 犯 係	鑑 識 係	其 他 係	防 犯 ・ 活 動 安 全 係	少 年 係	福 祉 犯 係	保 安 係	サイバー 犯 捜 査 係	其 他 係			
245	175	71	3	29	34	48	2	18	1	3	1	5	-
26	-	-	-	-	1	1	-	-	-	-	-	-	-
5	-	-	-	-	-	-	-	-	-	-	-	-	-
5	-	-	-	-	-	-	-	-	-	-	-	-	-
-	-	-	-	-	-	-	-	-	-	-	-	-	-
-	-	-	-	-	-	-	-	-	-	-	-	-	-
-	-	-	-	-	-	-	-	-	-	-	-	-	-
-	-	-	-	-	-	-	-	-	-	-	-	-	-
-	-	-	-	-	-	-	-	-	-	-	-	-	-
-	-	-	-	-	-	-	-	-	-	-	-	-	-
5	-	-	-	-	-	-	-	-	-	-	-	-	-
-	-	-	-	-	-	-	-	-	-	-	-	-	-
3	-	-	-	-	-	-	-	-	-	-	-	-	-
-	-	-	-	-	-	-	-	-	-	-	-	-	-
2	-	-	-	-	-	-	-	-	-	-	-	-	-
1	-	-	-	-	-	-	-	-	-	-	-	-	-
15	-	-	-	-	1	1	-	-	-	-	-	-	-
125	1	1	-	4	14	9	2	1	-	2	-	-	-
-	-	-	-	-	-	-	-	-	-	-	-	-	-
37	1	1	-	1	7	1	1	-	-	1	-	-	-
81	-	-	-	3	5	6	1	-	-	1	-	-	-
-	-	-	-	-	-	-	-	-	-	-	-	-	-
7	-	-	-	-	-	2	-	1	-	-	-	-	-
-	-	-	-	-	2	-	-	-	-	-	-	-	-
6	161	1	3	13	10	21	-	-	1	1	1	3	-
1	11	-	2	1	-	-	-	-	-	-	-	-	-
-	7	-	-	2	3	5	-	-	-	-	1	2	-
5	143	1	1	10	7	16	-	-	1	1	-	1	-
-	-	61	-	3	-	1	-	3	-	-	-	1	-
-	-	45	-	2	-	1	-	3	-	-	-	-	-
-	-	12	-	-	-	-	-	-	-	-	-	-	-
-	-	4	-	-	-	-	-	-	-	-	-	-	-
-	-	8	-	-	-	-	-	-	-	-	-	-	-
-	-	4	-	1	-	-	-	-	-	-	-	1	-
-	-	-	-	-	-	-	-	-	-	-	-	-	-
-	-	4	-	1	-	-	-	-	-	-	-	1	-
-	-	-	-	-	-	-	-	-	-	-	-	-	-
-	-	-	-	-	-	-	-	-	-	-	-	-	-
-	-	-	-	-	-	-	-	-	-	-	-	-	-
-	-	-	-	-	-	-	-	-	-	-	-	-	-
-	-	-	-	-	-	-	-	-	-	-	-	-	-
-	-	-	-	-	-	-	-	-	-	-	-	-	-
26	-	1	-	1	6	8	-	14	-	-	-	-	-
-	-	-	-	-	-	-	-	1	-	-	-	-	-
25	-	1	-	1	1	5	-	-	-	-	-	-	-
18	-	-	-	1	-	3	-	-	-	-	-	-	-
7	-	1	-	-	-	1	-	-	-	-	-	-	-
-	-	-	-	-	-	-	-	-	-	-	-	-	-
1	-	-	-	-	5	3	-	13	-	-	-	-	-
62	13	7	-	8	3	8	-	-	-	-	-	1	-
-	11	3	-	1	1	-	-	-	-	-	-	-	-
2	-	3	-	-	-	-	-	-	-	-	-	1	-
10	-	-	-	1	1	1	-	-	-	-	-	-	-
2	-	-	-	-	-	6	-	-	-	-	-	-	-
1	-	-	-	-	-	-	-	-	-	-	-	-	-
-	2	-	-	-	-	-	-	-	-	-	-	-	-
15	-	-	-	1	1	-	-	-	-	-	-	-	-

第20表 刑法犯 罪種別

身柄措置 送 致 罪 種		総 数	現 行 犯 逮 捕						
			計	身 送 柄 付 致	う ち) 簡 易 書 式	書 類 送 致 (付)	う ち) 簡 易 書 式	少 年 簡 易 送 致	微 罪 処 分
刑 法 犯 総 数		1,982	148	123	1	25	-	-	-
凶 悪 犯		40	7	7	-	-	-	-	-
殺 人		8	4	4	-	-	-	-	-
殺 人		8	4	4	-	-	-	-	-
嬰 児 殺 人		-	-	-	-	-	-	-	-
組 織 的 殺 人		-	-	-	-	-	-	-	-
組 織 的 嬰 児 殺 人		-	-	-	-	-	-	-	-
殺 人 予 備		-	-	-	-	-	-	-	-
自 殺 関 与 ・ 同 意 殺 人		-	-	-	-	-	-	-	-
強 盗		8	3	3	-	-	-	-	-
強 盗 殺 人		-	-	-	-	-	-	-	-
強 盗 傷 人		5	1	1	-	-	-	-	-
強 盗 ・ 不 同 意 性 交 等		-	-	-	-	-	-	-	-
強 盗 ・ 準 強 盗		3	2	2	-	-	-	-	-
放 火		3	-	-	-	-	-	-	-
不 同 意 性 交 等		21	-	-	-	-	-	-	-
粗 暴 犯		489	36	32	-	4	-	-	-
凶 器 準 備 集 合		-	-	-	-	-	-	-	-
暴 行		259	10	8	-	2	-	-	-
傷 害		203	25	23	-	2	-	-	-
うち) 傷 害 致 死		-	-	-	-	-	-	-	-
脅 迫		21	1	1	-	-	-	-	-
恐 喝		6	-	-	-	-	-	-	-
窃 盗 犯		1,011	70	59	1	11	-	-	-
侵 入 盗		36	9	9	-	-	-	-	-
乗 り 物 盗		61	2	2	-	-	-	-	-
非 侵 入 盗		914	59	48	1	11	-	-	-
知 能 犯		119	3	3	-	-	-	-	-
詐 欺		93	3	3	-	-	-	-	-
横 領		18	-	-	-	-	-	-	-
横 領		8	-	-	-	-	-	-	-
業 務 上 横 領		10	-	-	-	-	-	-	-
偽 造		8	-	-	-	-	-	-	-
うち) 通 貨 偽 造		-	-	-	-	-	-	-	-
うち) 文 書 偽 造		6	-	-	-	-	-	-	-
うち) 支 払 用 カ ー ド 偽 造		-	-	-	-	-	-	-	-
うち) 有 価 証 券 偽 造		1	-	-	-	-	-	-	-
汚 職		-	-	-	-	-	-	-	-
うち) 賄 賂		-	-	-	-	-	-	-	-
あ っ せ ん 利 得 処 罰 法		-	-	-	-	-	-	-	-
背 任		-	-	-	-	-	-	-	-
風 俗 犯		104	6	3	-	3	-	-	-
賭 博		3	-	-	-	-	-	-	-
わ い せ つ		57	2	1	-	1	-	-	-
うち) 不 同 意 わ い せ つ		36	1	1	-	-	-	-	-
うち) 公 然 わ い せ つ		19	1	-	-	1	-	-	-
うち) 面 会 要 求 等		-	-	-	-	-	-	-	-
性 的 姿 態 撮 影 等 処 罰 法		44	4	2	-	2	-	-	-
そ の 他 の 刑 法 犯		219	26	19	-	7	-	-	-
うち) 占 有 離 脱 物 横 領		52	-	-	-	-	-	-	-
うち) 公 務 執 行 妨 害		13	9	5	-	4	-	-	-
うち) 住 居 侵 入		30	10	8	-	2	-	-	-
うち) 逮 捕 監 禁		8	-	-	-	-	-	-	-
うち) 略 取 誘 拐 ・ 人 身 売 買		1	-	-	-	-	-	-	-
うち) 盗 品 等		4	-	-	-	-	-	-	-
うち) 器 物 損 壊 等		57	7	6	-	1	-	-	-

身柄措置・送致別 検挙人員

緊急逮捕			通常逮捕			身柄不拘束				
計	身 付 送	柄 送 致 (付)	計	身 送 致	柄 付 致 (付)	計	書類送致 (付)	うち) 簡易書式	少年 簡易送致	微罪処分
26	26	-	225	222	3	1,583	929	273	39	615
1	1	-	20	20	-	12	12	-	-	-
-	-	-	4	4	-	-	-	-	-	-
-	-	-	4	4	-	-	-	-	-	-
-	-	-	-	-	-	-	-	-	-	-
-	-	-	-	-	-	-	-	-	-	-
-	-	-	-	-	-	-	-	-	-	-
-	-	-	-	-	-	-	-	-	-	-
-	-	-	-	-	-	-	-	-	-	-
-	-	-	-	-	-	-	-	-	-	-
-	-	-	5	5	-	-	-	-	-	-
-	-	-	-	-	-	-	-	-	-	-
-	-	-	4	4	-	-	-	-	-	-
-	-	-	-	-	-	-	-	-	-	-
-	-	-	1	1	-	-	-	-	-	-
1	1	-	2	2	-	-	-	-	-	-
-	-	-	9	9	-	12	12	-	-	-
2	2	-	45	44	1	406	236	64	1	169
-	-	-	-	-	-	-	-	-	-	-
-	-	-	8	8	-	241	72	33	1	168
2	2	-	28	28	-	148	147	31	-	1
-	-	-	-	-	-	-	-	-	-	-
-	-	-	8	7	1	12	12	-	-	-
-	-	-	1	1	-	5	5	-	-	-
16	16	-	65	63	2	860	428	195	32	400
1	1	-	17	17	-	9	9	-	-	-
2	2	-	4	4	-	53	36	3	9	8
13	13	-	44	42	2	798	383	192	23	392
3	3	-	37	37	-	76	49	1	-	27
3	3	-	28	28	-	59	33	1	-	26
-	-	-	6	6	-	12	11	-	-	1
-	-	-	3	3	-	5	4	-	-	1
-	-	-	3	3	-	7	7	-	-	-
-	-	-	3	3	-	5	5	-	-	-
-	-	-	-	-	-	-	-	-	-	-
-	-	-	2	2	-	4	4	-	-	-
-	-	-	-	-	-	-	-	-	-	-
-	-	-	1	1	-	-	-	-	-	-
-	-	-	-	-	-	-	-	-	-	-
-	-	-	-	-	-	-	-	-	-	-
-	-	-	-	-	-	-	-	-	-	-
-	-	-	-	-	-	-	-	-	-	-
1	1	-	23	23	-	74	74	-	-	-
-	-	-	-	-	-	3	3	-	-	-
1	1	-	13	13	-	41	41	-	-	-
1	1	-	10	10	-	24	24	-	-	-
-	-	-	3	3	-	15	15	-	-	-
-	-	-	-	-	-	-	-	-	-	-
-	-	-	10	10	-	30	30	-	-	-
3	3	-	35	35	-	155	130	13	6	19
-	-	-	1	1	-	51	26	13	6	19
-	-	-	-	-	-	4	4	-	-	-
1	1	-	4	4	-	15	15	-	-	-
-	-	-	8	8	-	-	-	-	-	-
-	-	-	1	1	-	-	-	-	-	-
-	-	-	-	-	-	4	4	-	-	-
2	2	-	8	8	-	40	40	-	-	-

第21表 刑法犯 警察署別 身柄措置・

警察署		身柄措置 送 致	総 数	現 行 犯 速 捕					少 年 簡 易 送 致	微 罪 処 分
				計	身 柄 付 送 致	う ち) 簡 易 書 式	書 類 送 致 (付)	う ち) 簡 易 書 式		
総 数			1,982	148	123	1	25	-	-	-
北 信	長 野 中 央		300	30	30	-	-	-	-	-
	飯 山		18	2	2	-	-	-	-	-
	中 野		37	2	2	-	-	-	-	-
	須 坂		59	4	4	-	-	-	-	-
	長 野 南		95	5	5	-	-	-	-	-
	千 曲		65	5	4	-	1	-	-	-
東 信	上 田		218	7	4	1	3	-	-	-
	小 諸		56	4	4	-	-	-	-	-
	佐 久		119	8	8	-	-	-	-	-
	軽 井 沢		47	-	-	-	-	-	-	-
南 信	茅 野		70	1	1	-	-	-	-	-
	諏 訪		94	6	2	-	4	-	-	-
	岡 谷		60	3	3	-	-	-	-	-
	伊 那		62	4	3	-	1	-	-	-
	駒 ケ 根		33	2	1	-	1	-	-	-
	飯 田		105	8	6	-	2	-	-	-
	阿 南		6	-	-	-	-	-	-	-
中 信	木 曾		16	1	1	-	-	-	-	-
	塩 尻		66	4	4	-	-	-	-	-
	松 本		367	49	37	-	12	-	-	-
	安 曇 野		66	-	-	-	-	-	-	-
	大 町		22	3	2	-	1	-	-	-

送致別 検挙人員

緊 急 逮 捕			通 常 逮 捕			身 柄 不 拘 束				
計	身 柄 付 送 致	書類送致 (付)	計	身 柄 付 送 致	書類送致 (付)	計	書類送致 (付)	う ち) 簡 易 書 式	少 年 送 致	微 罪 処 分
26	26	-	225	222	3	1,583	929	273	39	615
12	12	-	32	32	-	226	151	31	10	65
-	-	-	1	1	-	15	8	1	1	6
1	1	-	5	5	-	29	13	-	-	16
2	2	-	10	10	-	43	28	7	-	15
-	-	-	8	8	-	82	40	13	-	42
-	-	-	9	9	-	51	22	6	2	27
4	4	-	28	28	-	179	122	41	1	56
-	-	-	12	11	1	40	21	4	-	19
1	1	-	26	25	1	84	59	16	1	24
-	-	-	2	2	-	45	30	1	1	14
1	1	-	1	1	-	67	23	9	3	41
-	-	-	12	12	-	76	32	14	5	39
-	-	-	4	4	-	53	30	13	1	22
-	-	-	4	4	-	54	33	10	1	20
-	-	-	5	5	-	26	10	6	-	16
-	-	-	8	7	1	89	49	23	1	39
-	-	-	-	-	-	6	2	-	-	4
1	1	-	5	5	-	9	8	1	-	1
1	1	-	5	5	-	56	22	8	2	32
3	3	-	37	37	-	278	182	56	9	87
-	-	-	9	9	-	57	37	12	-	20
-	-	-	2	2	-	17	6	1	1	10

第22表 刑法犯 罪種別

罪 種	逮捕した係	総 数	逮 捕 員	地 域 係					鉄 道 警 察 隊	組 織 犯 罪 対 策 部 門				
				交 所 活	番 区 動	駐 在 所 区 動	警 無 自 活	用 線 車 動		そ の 地 警 活	他 域 察 動	地 警 活 以 外	暴 力 犯 係	国 捜 査 係
刑 法 犯 総 数		1,982	399	131	1	4	12	35	-	1	-	-	-	10
凶 悪 犯		40	28	3	-	1	-	3	-	1	-	-	-	-
殺 人		8	8	1	-	1	-	1	-	1	-	-	-	-
殺 人		8	8	1	-	1	-	1	-	1	-	-	-	-
嬰 児 殺 人		-	-	-	-	-	-	-	-	-	-	-	-	-
組 織 的 殺 人		-	-	-	-	-	-	-	-	-	-	-	-	-
組 織 的 嬰 児 殺 人		-	-	-	-	-	-	-	-	-	-	-	-	-
殺 人 予 備		-	-	-	-	-	-	-	-	-	-	-	-	-
自 殺 関 与 ・ 同 意 殺 人		-	-	-	-	-	-	-	-	-	-	-	-	-
強 盗		8	8	1	-	-	-	2	-	-	-	-	-	-
強 盗 殺 人		-	-	-	-	-	-	-	-	-	-	-	-	-
強 盗 傷 人		5	5	-	-	-	-	2	-	-	-	-	-	-
強 盗 ・ 不 同 意 性 交 等		-	-	-	-	-	-	-	-	-	-	-	-	-
強 盗 ・ 準 強 盗		3	3	1	-	-	-	-	-	-	-	-	-	-
放 火		3	3	1	-	-	-	-	-	-	-	-	-	-
不 同 意 性 交 等		21	9	-	-	-	-	-	-	-	-	-	-	-
粗 暴 犯		489	83	17	-	1	5	9	-	-	-	-	-	-
凶 器 準 備 集 合		-	-	-	-	-	-	-	-	-	-	-	-	-
暴 行		259	18	5	-	-	-	2	-	-	-	-	-	-
傷 害		203	55	11	-	1	5	7	-	-	-	-	-	-
うち) 傷害致死		-	-	-	-	-	-	-	-	-	-	-	-	-
脅 迫		21	9	1	-	-	-	-	-	-	-	-	-	-
恐 喝		6	1	-	-	-	-	-	-	-	-	-	-	-
窃 盗 犯		1,011	151	68	-	1	4	15	-	-	-	-	-	1
侵 入 盗		36	27	9	-	-	-	1	-	-	-	-	-	-
乗 り 物 盗		61	8	2	-	-	-	2	-	-	-	-	-	-
非 侵 入 盗		914	116	57	-	1	4	12	-	-	-	-	-	1
知 能 犯		119	43	11	-	-	1	1	-	-	-	-	-	6
詐 欺		93	34	9	-	-	-	-	-	-	-	-	-	6
横 領		18	6	1	-	-	1	-	-	-	-	-	-	-
横 領		8	3	-	-	-	-	-	-	-	-	-	-	-
業 務 上 横 領		10	3	1	-	-	1	-	-	-	-	-	-	-
偽 造		8	3	1	-	-	-	1	-	-	-	-	-	-
うち) 通貨偽造		-	-	-	-	-	-	-	-	-	-	-	-	-
うち) 文書偽造		6	2	-	-	-	-	1	-	-	-	-	-	-
うち) 支払用カード偽造		-	-	-	-	-	-	-	-	-	-	-	-	-
うち) 有価証券偽造		1	1	1	-	-	-	-	-	-	-	-	-	-
汚 職		-	-	-	-	-	-	-	-	-	-	-	-	-
うち) 賄賂		-	-	-	-	-	-	-	-	-	-	-	-	-
あ っ せ ん 利 得 処 罰 法		-	-	-	-	-	-	-	-	-	-	-	-	-
背 任		-	-	-	-	-	-	-	-	-	-	-	-	-
風 俗 犯		104	30	10	-	-	1	1	-	-	-	-	-	-
賭 博		3	-	-	-	-	-	-	-	-	-	-	-	-
わ い せ つ		57	16	4	-	-	-	1	-	-	-	-	-	-
うち) 不同意わいせつ		36	12	3	-	-	-	1	-	-	-	-	-	-
うち) 公然わいせつ		19	4	1	-	-	-	-	-	-	-	-	-	-
うち) 面会要求等		-	-	-	-	-	-	-	-	-	-	-	-	-
性的姿態撮影等処罰法		44	14	6	-	-	1	-	-	-	-	-	-	-
そ の 他 の 刑 法 犯		219	64	22	1	1	1	6	-	-	-	-	-	3
うち) 占有離脱物横領		52	1	-	-	-	-	-	-	-	-	-	-	-
うち) 公務執行妨害		13	9	3	-	-	-	2	-	-	-	-	-	-
うち) 住居侵入		30	15	5	-	1	-	2	-	-	-	-	-	-
うち) 逮捕監禁		8	8	-	-	-	-	-	-	-	-	-	-	-
うち) 略取誘拐・人身売買		1	1	-	-	-	-	-	-	-	-	-	-	-
うち) 盗品等		4	-	-	-	-	-	-	-	-	-	-	-	-
うち) 器物損壊等		57	17	10	1	-	-	2	-	-	-	-	-	-

被疑者を逮捕した係別 検挙人員

刑 事 部 門					生 活 安 全 部 門						警 備 ・ 交 通 部 門	警 備 ・ 交 通 部 門	警 備 ・ 交 通 部 門	身 柄 拘 束
強 行 犯 係	盗 犯 係	知 能 犯 係	鑑 識 係	そ の 他 係	防 犯 ・ 活 動 係	少 年 係	福 祉 係	保 安 係	サイバー 犯 罪 捜 査 係	そ の 他 係				
86	56	16	-	11	9	15	-	9	-	2	-	1	-	1,583
17	-	-	-	-	3	-	-	-	-	-	-	-	-	12
4	-	-	-	-	-	-	-	-	-	-	-	-	-	-
4	-	-	-	-	-	-	-	-	-	-	-	-	-	-
-	-	-	-	-	-	-	-	-	-	-	-	-	-	-
-	-	-	-	-	-	-	-	-	-	-	-	-	-	-
-	-	-	-	-	-	-	-	-	-	-	-	-	-	-
-	-	-	-	-	-	-	-	-	-	-	-	-	-	-
-	-	-	-	-	-	-	-	-	-	-	-	-	-	-
-	-	-	-	-	-	-	-	-	-	-	-	-	-	-
-	-	-	-	-	-	-	-	-	-	-	-	-	-	-
4	-	-	-	-	1	-	-	-	-	-	-	-	-	-
-	-	-	-	-	-	-	-	-	-	-	-	-	-	-
2	-	-	-	-	1	-	-	-	-	-	-	-	-	-
-	-	-	-	-	-	-	-	-	-	-	-	-	-	-
2	-	-	-	-	-	-	-	-	-	-	-	-	-	-
2	-	-	-	-	-	-	-	-	-	-	-	-	-	-
7	-	-	-	-	2	-	-	-	-	-	-	-	-	12
40	-	1	-	4	-	4	-	2	-	-	-	-	-	406
-	-	-	-	-	-	-	-	-	-	-	-	-	-	-
8	-	1	-	1	-	1	-	-	-	-	-	-	-	241
26	-	-	-	2	-	3	-	-	-	-	-	-	-	148
-	-	-	-	-	-	-	-	-	-	-	-	-	-	-
5	-	-	-	1	-	-	-	2	-	-	-	-	-	12
1	-	-	-	-	-	-	-	-	-	-	-	-	-	5
2	52	-	-	2	2	4	-	-	-	-	-	-	-	860
1	15	-	-	1	-	-	-	-	-	-	-	-	-	9
-	4	-	-	-	-	-	-	-	-	-	-	-	-	53
1	33	-	-	1	2	4	-	-	-	-	-	-	-	798
-	1	14	-	4	-	1	-	3	-	1	-	-	-	76
-	1	11	-	2	-	1	-	3	-	1	-	-	-	59
-	-	3	-	1	-	-	-	-	-	-	-	-	-	12
-	-	3	-	-	-	-	-	-	-	-	-	-	-	5
-	-	-	-	1	-	-	-	-	-	-	-	-	-	7
-	-	-	-	1	-	-	-	-	-	-	-	-	-	5
-	-	-	-	-	-	-	-	-	-	-	-	-	-	-
-	-	-	-	1	-	-	-	-	-	-	-	-	-	4
-	-	-	-	-	-	-	-	-	-	-	-	-	-	-
-	-	-	-	-	-	-	-	-	-	-	-	-	-	-
-	-	-	-	-	-	-	-	-	-	-	-	-	-	-
-	-	-	-	-	-	-	-	-	-	-	-	-	-	-
-	-	-	-	-	-	-	-	-	-	-	-	-	-	-
-	-	-	-	-	-	-	-	-	-	-	-	-	-	-
10	-	1	-	-	3	-	-	4	-	-	-	-	-	74
-	-	-	-	-	-	-	-	-	-	-	-	-	-	3
10	-	1	-	-	-	-	-	-	-	-	-	-	-	41
8	-	-	-	-	-	-	-	-	-	-	-	-	-	24
2	-	1	-	-	-	-	-	-	-	-	-	-	-	15
-	-	-	-	-	-	-	-	-	-	-	-	-	-	-
-	-	-	-	-	3	-	-	4	-	-	-	-	-	30
17	3	-	-	1	1	6	-	-	-	1	-	1	-	155
-	1	-	-	-	-	-	-	-	-	-	-	-	-	51
2	-	-	-	-	1	-	-	-	-	-	-	1	-	4
5	2	-	-	-	-	-	-	-	-	-	-	-	-	15
2	-	-	-	-	-	6	-	-	-	-	-	-	-	-
1	-	-	-	-	-	-	-	-	-	-	-	-	-	-
-	-	-	-	-	-	-	-	-	-	-	-	-	-	4
4	-	-	-	-	-	-	-	-	-	-	-	-	-	40

第23表 刑法犯 罪種別

年 齢 罪 種	総 数	少 年						
		計	14 歳	15 歳	16 歳	17 歳	18 歳	19 歳
刑 法 犯 総 数	1,982	213	19	35	53	50	30	26
凶 悪 犯	40	6	-	1	-	1	2	2
殺 人	8	-	-	-	-	-	-	-
殺 人	8	-	-	-	-	-	-	-
嬰 児 殺	-	-	-	-	-	-	-	-
組 織 的 殺 人	-	-	-	-	-	-	-	-
組 織 的 嬰 児 殺	-	-	-	-	-	-	-	-
殺 人 予 備	-	-	-	-	-	-	-	-
自殺関与・同意殺人	-	-	-	-	-	-	-	-
強 盗	8	2	-	-	-	1	1	-
強 盗 殺 人	-	-	-	-	-	-	-	-
強 盗 傷 人	5	2	-	-	-	1	1	-
強 盗 ・ 不 同 意 性 交 等	-	-	-	-	-	-	-	-
強 盗 ・ 準 強 盗	3	-	-	-	-	-	-	-
放 火	3	-	-	-	-	-	-	-
不 同 意 性 交 等	21	4	-	1	-	-	1	2
粗 暴 犯	489	37	9	6	10	7	3	2
凶 器 準 備 集 合	-	-	-	-	-	-	-	-
暴 行	259	10	1	-	5	2	1	1
傷 害	203	20	5	5	5	4	-	1
うち) 傷害致死	-	-	-	-	-	-	-	-
脅 迫	21	2	-	-	-	-	2	-
恐 喝	6	5	3	1	-	1	-	-
窃 盗 犯	1,011	134	8	23	39	29	19	16
侵 入 盗	36	2	-	-	-	-	-	2
乗 り 物 盗	61	36	5	8	16	5	1	1
非 侵 入 盗	914	96	3	15	23	24	18	13
知 能 犯	119	9	-	1	-	5	2	1
詐 欺	93	6	-	-	-	4	1	1
横 領	18	2	-	-	-	1	1	-
横 領	8	2	-	-	-	1	1	-
業 務 上 横 領	10	-	-	-	-	-	-	-
偽 造	8	1	-	1	-	-	-	-
うち) 通貨偽造	-	-	-	-	-	-	-	-
うち) 文書偽造	6	-	-	-	-	-	-	-
うち) 支払用カード偽造	-	-	-	-	-	-	-	-
うち) 有価証券偽造	1	-	-	-	-	-	-	-
汚 職	-	-	-	-	-	-	-	-
うち) 賄賂	-	-	-	-	-	-	-	-
あ っ せ ん 利 得 処 罰 法	-	-	-	-	-	-	-	-
背 任	-	-	-	-	-	-	-	-
風 俗 犯	104	7	2	-	-	2	1	2
賭 博	3	-	-	-	-	-	-	-
わ い せ つ	57	5	2	-	-	-	1	2
うち) 不同意わいせつ	36	3	2	-	-	-	-	1
うち) 公然わいせつ	19	1	-	-	-	-	-	1
うち) 面会要求等	-	-	-	-	-	-	-	-
性的姿態撮影等処罰法	44	2	-	-	-	2	-	-
そ の 他 の 刑 法 犯	219	20	-	4	4	6	3	3
うち) 占有離脱物横領	52	8	-	3	-	3	1	1
うち) 公務執行妨害	13	-	-	-	-	-	-	-
うち) 住居侵入	30	3	-	-	1	1	1	-
うち) 逮捕監禁	8	5	-	-	3	-	-	2
うち) 略取誘拐・人身売買	1	-	-	-	-	-	-	-
うち) 盗品等	4	2	-	1	-	1	-	-
うち) 器物損壊等	57	1	-	-	-	-	1	-

犯行時の年齢別 検挙人員 (1)総数表

	非			少		年			
計	20 ～ 24 歳	25 ～ 29 歳	30 ～ 39 歳	40 ～ 49 歳	50 ～ 59 歳	60 ～ 64 歳	65 ～ 69 歳	70 歳 以上	
1,769	120	116	250	318	310	128	107	420	
34	7	5	12	1	5	2	1	1	
8	-	2	4	-	1	1	-	-	
8	-	2	4	-	1	1	-	-	
-	-	-	-	-	-	-	-	-	
-	-	-	-	-	-	-	-	-	
-	-	-	-	-	-	-	-	-	
-	-	-	-	-	-	-	-	-	
-	-	-	-	-	-	-	-	-	
6	1	-	-	-	2	1	1	1	
-	-	-	-	-	-	-	-	-	
3	1	-	-	-	2	-	-	-	
-	-	-	-	-	-	-	-	-	
3	-	-	-	-	-	1	1	1	
3	-	-	2	-	1	-	-	-	
17	6	3	6	1	1	-	-	-	
452	30	37	85	104	72	38	16	70	
-	-	-	-	-	-	-	-	-	
249	18	15	53	55	29	27	10	42	
183	10	20	29	46	38	9	6	25	
-	-	-	-	-	-	-	-	-	
19	1	2	3	3	5	2	-	3	
1	1	-	-	-	-	-	-	-	
877	46	39	81	124	154	70	65	298	
34	4	4	8	6	6	1	2	3	
25	6	3	4	3	3	1	1	4	
818	36	32	69	115	145	68	62	291	
110	13	19	19	25	15	5	2	12	
87	11	18	15	19	9	4	1	10	
16	1	1	4	3	6	-	1	-	
6	1	1	2	1	1	-	-	-	
10	-	-	2	2	5	-	1	-	
7	1	-	-	3	-	1	-	2	
-	-	-	-	-	-	-	-	-	
6	1	-	-	3	-	1	-	1	
-	-	-	-	-	-	-	-	-	
1	-	-	-	-	-	-	-	1	
-	-	-	-	-	-	-	-	-	
-	-	-	-	-	-	-	-	-	
-	-	-	-	-	-	-	-	-	
-	-	-	-	-	-	-	-	-	
97	15	8	26	22	17	2	3	4	
3	-	1	1	1	-	-	-	-	
52	5	3	12	14	10	2	3	3	
33	4	3	7	8	7	1	2	1	
18	1	-	4	6	3	1	1	2	
-	-	-	-	-	-	-	-	-	
42	10	4	13	7	7	-	-	1	
199	9	8	27	42	47	11	20	35	
44	2	2	5	3	15	4	5	8	
13	-	1	-	5	1	-	2	4	
27	-	1	6	5	7	-	2	6	
3	1	1	1	-	-	-	-	-	
1	-	-	-	-	1	-	-	-	
2	-	-	-	1	-	1	-	-	
56	4	2	9	11	11	4	8	7	

第23表 刑法犯 罪種別

年 齢 罪 種	総 数	少 年						
		計	14 歳	15 歳	16 歳	17 歳	18 歳	19 歳
刑 法 犯 総 数	453	39	2	9	14	8	6	-
凶 悪 犯	3	-	-	-	-	-	-	-
殺 人	2	-	-	-	-	-	-	-
殺 人	2	-	-	-	-	-	-	-
嬰 児 殺	-	-	-	-	-	-	-	-
組 織 的 殺 人	-	-	-	-	-	-	-	-
組 織 的 嬰 児 殺	-	-	-	-	-	-	-	-
殺 人 予 備	-	-	-	-	-	-	-	-
自殺関与・同意殺人	-	-	-	-	-	-	-	-
強 盗	-	-	-	-	-	-	-	-
強 盗 殺 人	-	-	-	-	-	-	-	-
強 盗 傷 人	-	-	-	-	-	-	-	-
強 盗 ・ 不 同 意 性 交 等	-	-	-	-	-	-	-	-
強 盗 ・ 準 強 盗	-	-	-	-	-	-	-	-
放 火	1	-	-	-	-	-	-	-
不 同 意 性 交 等	-	-	-	-	-	-	-	-
粗 暴 犯	52	4	-	-	2	-	2	-
凶 器 準 備 集 合	-	-	-	-	-	-	-	-
暴 行	31	-	-	-	-	-	-	-
傷 害	19	2	-	-	2	-	-	-
うち) 傷害致死	-	-	-	-	-	-	-	-
脅 迫	2	2	-	-	-	-	2	-
恐 喝	-	-	-	-	-	-	-	-
窃 盗 犯	342	32	2	8	11	8	3	-
侵 入 盗	2	-	-	-	-	-	-	-
乗 り 物 盗	5	5	-	-	4	1	-	-
非 侵 入 盗	335	27	2	8	7	7	3	-
知 能 犯	21	1	-	-	-	-	1	-
詐 欺	21	1	-	-	-	-	1	-
横 領	-	-	-	-	-	-	-	-
横 領	-	-	-	-	-	-	-	-
業 務 上 横 領	-	-	-	-	-	-	-	-
偽 造	-	-	-	-	-	-	-	-
うち) 通貨偽造	-	-	-	-	-	-	-	-
うち) 文書偽造	-	-	-	-	-	-	-	-
うち) 支払用カード偽造	-	-	-	-	-	-	-	-
うち) 有価証券偽造	-	-	-	-	-	-	-	-
汚 職	-	-	-	-	-	-	-	-
うち) 賄賂	-	-	-	-	-	-	-	-
あ っ せ ん 利 得 処 罰 法	-	-	-	-	-	-	-	-
背 任	-	-	-	-	-	-	-	-
風 俗 犯	-	-	-	-	-	-	-	-
賭 博	-	-	-	-	-	-	-	-
わ い せ つ	-	-	-	-	-	-	-	-
うち) 不同意わいせつ	-	-	-	-	-	-	-	-
うち) 公然わいせつ	-	-	-	-	-	-	-	-
うち) 面会要求等	-	-	-	-	-	-	-	-
性的姿態撮影等処罰法	-	-	-	-	-	-	-	-
そ の 他 の 刑 法 犯	35	2	-	1	1	-	-	-
うち) 占有離脱物横領	10	1	-	1	-	-	-	-
うち) 公務執行妨害	1	-	-	-	-	-	-	-
うち) 住居侵入	1	1	-	-	1	-	-	-
うち) 逮捕監禁	1	-	-	-	-	-	-	-
うち) 略取誘拐・人身売買	-	-	-	-	-	-	-	-
うち) 盗品等	-	-	-	-	-	-	-	-
うち) 器物損壊等	8	-	-	-	-	-	-	-

犯行時の年齢別 検挙人員 (2)女性

計	非 少 年							
	20 ～ 24 歳	25 ～ 29 歳	30 ～ 39 歳	40 ～ 49 歳	50 ～ 59 歳	60 ～ 64 歳	65 ～ 69 歳	70 歳 以上
414	20	26	60	66	68	18	28	128
3	-	-	2	-	-	1	-	-
2	-	-	1	-	-	1	-	-
2	-	-	1	-	-	1	-	-
-	-	-	-	-	-	-	-	-
-	-	-	-	-	-	-	-	-
-	-	-	-	-	-	-	-	-
-	-	-	-	-	-	-	-	-
-	-	-	-	-	-	-	-	-
-	-	-	-	-	-	-	-	-
-	-	-	-	-	-	-	-	-
-	-	-	-	-	-	-	-	-
-	-	-	-	-	-	-	-	-
-	-	-	-	-	-	-	-	-
1	-	-	1	-	-	-	-	-
-	-	-	-	-	-	-	-	-
48	4	7	16	9	5	-	3	4
-	-	-	-	-	-	-	-	-
31	4	4	11	5	2	-	3	2
17	-	3	5	4	3	-	-	2
-	-	-	-	-	-	-	-	-
-	-	-	-	-	-	-	-	-
-	-	-	-	-	-	-	-	-
310	13	14	36	43	50	16	21	117
2	-	-	-	-	1	1	-	-
-	-	-	-	-	-	-	-	-
308	13	14	36	43	49	15	21	117
20	2	4	4	5	2	-	-	3
20	2	4	4	5	2	-	-	3
-	-	-	-	-	-	-	-	-
-	-	-	-	-	-	-	-	-
-	-	-	-	-	-	-	-	-
-	-	-	-	-	-	-	-	-
-	-	-	-	-	-	-	-	-
-	-	-	-	-	-	-	-	-
-	-	-	-	-	-	-	-	-
-	-	-	-	-	-	-	-	-
-	-	-	-	-	-	-	-	-
-	-	-	-	-	-	-	-	-
-	-	-	-	-	-	-	-	-
-	-	-	-	-	-	-	-	-
-	-	-	-	-	-	-	-	-
-	-	-	-	-	-	-	-	-
-	-	-	-	-	-	-	-	-
-	-	-	-	-	-	-	-	-
-	-	-	-	-	-	-	-	-
33	1	1	2	9	11	1	4	4
9	-	-	-	-	5	1	1	2
1	-	-	-	1	-	-	-	-
-	-	-	-	-	-	-	-	-
1	-	1	-	-	-	-	-	-
-	-	-	-	-	-	-	-	-
-	-	-	-	-	-	-	-	-
-	-	-	-	-	-	-	-	-
8	-	-	1	1	3	-	2	1

第24表 刑法犯 罪種別 主たる被疑者

動機・原因 罪 種	総 数	生活困窮	保 険 金 目 当 て	ば ち ん こ 存 依	ギャンブル 依 存	遊 興 費 当	債務返済	職 業 的 罪	一 時 的 盗	対 象 物 の ・ 自 体 有 意 的 消 費 目 的
刑 法 犯 総 数	3,410	971	-	7	14	260	93	1	18	987
凶 悪 犯	49	1	-	-	-	1	2	-	-	2
殺 人	8	-	-	-	-	-	2	-	-	-
殺 人	8	-	-	-	-	-	2	-	-	-
嬰 児 殺 人	-	-	-	-	-	-	-	-	-	-
組 織 的 殺 人	-	-	-	-	-	-	-	-	-	-
組 織 的 嬰 児 殺 人	-	-	-	-	-	-	-	-	-	-
殺 人 予 備	-	-	-	-	-	-	-	-	-	-
自殺関与・同意殺人	-	-	-	-	-	-	-	-	-	-
強 盗	7	1	-	-	-	1	-	-	-	2
強 盗 殺 人	-	-	-	-	-	-	-	-	-	-
強 盗 傷 人	4	-	-	-	-	1	-	-	-	2
強盗・不同意性交等	-	-	-	-	-	-	-	-	-	-
強 盗 ・ 準 強 盗	3	1	-	-	-	-	-	-	-	-
放 火	5	-	-	-	-	-	-	-	-	-
不 同 意 性 交 等	29	-	-	-	-	-	-	-	-	-
粗 暴 犯	482	1	-	-	-	3	1	-	-	1
凶 器 準 備 集 合	-	-	-	-	-	-	-	-	-	-
暴 行	254	1	-	-	-	-	-	-	-	1
傷 害	199	-	-	-	-	-	-	-	-	-
うち) 傷害致死	-	-	-	-	-	-	-	-	-	-
脅 迫	23	-	-	-	-	-	-	-	-	-
恐 喝	6	-	-	-	-	3	1	-	-	-
窃 盗 犯	2,208	856	-	6	7	212	59	-	16	932
侵 入 盗	593	401	-	1	5	67	22	-	-	76
乗 り 物 盗	77	8	-	-	-	-	1	-	10	48
非 侵 入 盗	1,538	447	-	5	2	145	36	-	6	808
知 能 犯	186	65	-	-	2	20	28	1	-	26
詐 欺	135	48	-	-	1	14	19	1	-	19
横 領	28	7	-	-	1	6	5	-	-	7
横 領	11	3	-	-	1	1	-	-	-	4
業 務 上 横 領	17	4	-	-	-	5	5	-	-	3
偽 造	23	10	-	-	-	-	4	-	-	-
うち) 通貨偽造	-	-	-	-	-	-	-	-	-	-
うち) 文書偽造	21	9	-	-	-	-	4	-	-	-
うち) 支払用カード偽造	-	-	-	-	-	-	-	-	-	-
うち) 有価証券偽造	1	1	-	-	-	-	-	-	-	-
汚 職	-	-	-	-	-	-	-	-	-	-
うち) 賄賂	-	-	-	-	-	-	-	-	-	-
あ っ せ ん 利 得 処 罰 法	-	-	-	-	-	-	-	-	-	-
背 任	-	-	-	-	-	-	-	-	-	-
風 俗 犯	185	-	-	-	2	-	-	-	-	-
賭 博	3	-	-	-	2	-	-	-	-	-
わ い せ つ	74	-	-	-	-	-	-	-	-	-
うち) 不同意わいせつ	19	-	-	-	-	-	-	-	-	-
うち) 公然わいせつ	21	-	-	-	-	-	-	-	-	-
うち) 面会要求等	-	-	-	-	-	-	-	-	-	-
性的姿態撮影等処罰法	108	-	-	-	-	-	-	-	-	-
そ の 他 の 刑 法 犯	300	48	-	1	3	24	3	-	2	26
うち) 占有離脱物横領	49	10	-	1	2	7	1	-	2	23
うち) 公務執行妨害	11	-	-	-	-	-	-	-	-	-
うち) 住居侵入等	78	34	-	-	1	8	-	-	-	-
うち) 逮捕監禁	3	-	-	-	-	-	-	-	-	-
うち) 略取誘拐・人身売買	1	-	-	-	-	-	-	-	-	-
うち) 盗品等	4	-	-	-	-	1	-	-	-	2
うち) 器物損壊等	91	-	-	-	-	-	-	-	-	1

注：解決事件を除く。

の犯行の動機・原因別検挙件数

その他 その利欲	介護・ 看病 の病	子の 育 悩 み	痴	情	怨	恨	憤	怒	性的欲求	服従迎合	遊び、 好奇心 ス	自己顕示	薬物の 作用	異 常 な 精 神 障 害 の 疑 い	その他	動機不明
44	4	4	30	56	463	229	4	17	3	-	13	110	82			
1	-	-	8	4	4	20	-	-	-	-	1	1	4			
-	-	-	1	3	2	-	-	-	-	-	-	-	-			
-	-	-	1	3	2	-	-	-	-	-	-	-	-			
-	-	-	-	-	-	-	-	-	-	-	-	-	-			
-	-	-	-	-	-	-	-	-	-	-	-	-	-			
-	-	-	-	-	-	-	-	-	-	-	-	-	-			
-	-	-	-	-	-	-	-	-	-	-	-	-	-			
-	-	-	-	-	-	-	-	-	-	-	-	-	-			
-	-	-	-	-	-	-	-	-	-	-	-	-	-			
1	-	-	-	-	-	-	-	-	-	-	-	-	2			
-	-	-	-	-	-	-	-	-	-	-	-	-	-			
-	-	-	-	-	-	-	-	-	-	-	-	-	1			
-	-	-	-	-	-	-	-	-	-	-	-	-	-			
1	-	-	-	-	-	-	-	-	-	-	-	-	1			
-	-	-	-	-	2	-	-	-	-	-	1	1	1			
-	-	-	7	1	-	20	-	-	-	-	-	-	1			
4	1	4	4	15	402	5	1	2	-	-	6	17	15			
-	-	-	-	-	-	-	-	-	-	-	-	-	-			
1	-	2	3	3	224	4	-	1	-	-	1	10	3			
3	1	2	1	4	166	-	1	-	-	-	5	6	10			
-	-	-	-	-	-	-	-	-	-	-	-	-	-			
-	-	-	-	-	8	12	1	-	-	-	-	1	1			
-	-	-	-	-	-	-	-	1	-	-	-	-	1			
14	3	-	2	4	3	38	-	3	-	-	-	23	30			
1	-	-	1	-	-	8	-	-	-	-	-	1	10			
1	-	-	-	-	-	-	-	-	-	-	-	4	5			
12	3	-	1	4	3	30	-	3	-	-	-	18	15			
14	-	-	-	1	2	-	-	-	-	-	-	14	13			
13	-	-	-	-	-	-	-	-	-	-	-	8	12			
-	-	-	-	-	-	-	-	-	-	-	-	1	1			
-	-	-	-	-	-	-	-	-	-	-	-	1	1			
-	-	-	-	-	-	-	-	-	-	-	-	-	-			
1	-	-	-	1	2	-	-	-	-	-	-	5	-			
-	-	-	-	-	-	-	-	-	-	-	-	-	-			
1	-	-	-	1	2	-	-	-	-	-	-	4	-			
-	-	-	-	-	-	-	-	-	-	-	-	-	-			
-	-	-	-	-	-	-	-	-	-	-	-	-	-			
-	-	-	-	-	-	-	-	-	-	-	-	-	-			
-	-	-	-	-	-	-	-	-	-	-	-	-	-			
-	-	-	-	-	-	-	-	-	-	-	-	-	-			
-	-	-	-	-	-	-	-	-	-	-	-	-	-			
1	-	-	15	1	-	154	-	4	2	-	-	1	5			
-	-	-	-	-	-	-	-	1	-	-	-	-	-			
1	-	-	12	-	-	52	-	2	2	-	-	1	4			
-	-	-	4	-	-	13	-	-	-	-	-	-	2			
-	-	-	-	-	-	19	-	2	-	-	-	-	-			
-	-	-	-	-	-	-	-	-	-	-	-	-	-			
-	-	-	3	1	-	102	-	1	-	-	-	-	1			
10	-	-	1	31	52	12	3	8	1	-	6	54	15			
1	-	-	-	-	-	-	-	1	-	-	-	1	-			
-	-	-	-	-	9	-	-	-	-	-	2	-	-			
7	-	-	-	-	2	8	-	3	-	-	-	12	3			
-	-	-	-	1	2	-	-	-	-	-	-	-	-			
-	-	-	-	-	-	-	-	-	-	-	-	-	1			
-	-	-	-	-	-	-	-	1	-	-	-	-	-			
-	-	-	1	20	32	4	-	2	1	-	4	19	7			

第25表 外国人による 刑法犯

罪 種	国 籍	総 数	ア ジ ア 州								
			韓 国	中 国	インドネシア	スリランカ	タイ	フィリピン	ベトナム	モンゴル	そ の 他
刑 法 犯 総 数		315	12	30	-	4	1	8	246	-	2
凶 悪 犯		2	1	-	-	-	-	-	1	-	-
殺 人		1	1	-	-	-	-	-	-	-	-
殺 人		1	1	-	-	-	-	-	-	-	-
嬰 児 殺		-	-	-	-	-	-	-	-	-	-
組 織 的 殺 人		-	-	-	-	-	-	-	-	-	-
組 織 的 嬰 児 殺 人		-	-	-	-	-	-	-	-	-	-
殺 人 予 備		-	-	-	-	-	-	-	-	-	-
自 殺 関 与 ・ 同 意 殺 人		-	-	-	-	-	-	-	-	-	-
強 盗		1	-	-	-	-	-	-	1	-	-
強 盗 殺 人		-	-	-	-	-	-	-	-	-	-
強 盗 傷 人		1	-	-	-	-	-	-	1	-	-
強 盗 ・ 不 同 意 性 交 等		-	-	-	-	-	-	-	-	-	-
強 盗 ・ 準 強 盗		-	-	-	-	-	-	-	-	-	-
放 火		-	-	-	-	-	-	-	-	-	-
不 同 意 性 交 等		-	-	-	-	-	-	-	-	-	-
粗 暴 犯		17	4	6	-	-	-	1	3	-	-
凶 器 準 備 集 合		-	-	-	-	-	-	-	-	-	-
暴 行		6	2	1	-	-	-	-	3	-	-
傷 害		10	2	4	-	-	-	1	-	-	-
うち) 傷害致死		-	-	-	-	-	-	-	-	-	-
脅 迫		1	-	1	-	-	-	-	-	-	-
恐 喝		-	-	-	-	-	-	-	-	-	-
窃 盗 犯		264	6	13	-	4	1	4	229	-	1
侵 入 盗		227	-	-	-	-	-	-	227	-	-
乗 り 物 盗		6	-	-	-	4	-	1	-	-	-
非 侵 入 盗		31	6	13	-	-	1	3	2	-	1
知 能 犯		5	-	4	-	-	-	-	-	-	-
詐 欺		1	-	-	-	-	-	-	-	-	-
横 領		-	-	-	-	-	-	-	-	-	-
横 領		-	-	-	-	-	-	-	-	-	-
業 務 上 横 領		-	-	-	-	-	-	-	-	-	-
偽 造		4	-	4	-	-	-	-	-	-	-
うち) 通貨偽造		-	-	-	-	-	-	-	-	-	-
うち) 文書偽造		4	-	4	-	-	-	-	-	-	-
うち) 支払用カード偽造		-	-	-	-	-	-	-	-	-	-
うち) 有価証券偽造		-	-	-	-	-	-	-	-	-	-
汚 職		-	-	-	-	-	-	-	-	-	-
うち) 賄賂		-	-	-	-	-	-	-	-	-	-
あ っ せ ん 利 得 処 罰 法		-	-	-	-	-	-	-	-	-	-
背 任		-	-	-	-	-	-	-	-	-	-
風 俗 犯		2	-	1	-	-	-	-	-	-	1
賭 博		-	-	-	-	-	-	-	-	-	-
わ い せ つ		2	-	1	-	-	-	-	-	-	1
うち) 不同意わいせつ		1	-	-	-	-	-	-	-	-	1
うち) 公然わいせつ		-	-	-	-	-	-	-	-	-	-
うち) 面会要求等		-	-	-	-	-	-	-	-	-	-
性的姿態撮影等処罰法		-	-	-	-	-	-	-	-	-	-
そ の 他 の 刑 法 犯		25	1	6	-	-	-	3	13	-	-
うち) 占有離脱物横領		3	-	3	-	-	-	-	-	-	-
うち) 公務執行妨害		-	-	-	-	-	-	-	-	-	-
うち) 住居侵入		15	-	-	-	-	-	2	12	-	-
うち) 逮捕監禁		-	-	-	-	-	-	-	-	-	-
うち) 略取誘拐・人身売買		-	-	-	-	-	-	-	-	-	-
うち) 盗品等		-	-	-	-	-	-	-	-	-	-
うち) 器物損壊等		3	-	1	-	-	-	1	-	-	-

罪種・被疑者の国籍別 検挙件数

[illegible]

第26表 外国人による 刑法犯

罪 種		国 籍	総 数	ア ジ ア 州									
				韓 国	中 国	イ ン ドネシア	ス リ ラカ	タ イ	フ イ リン	ベトナム	モンゴル	そ の 他	
刑 法 犯 総 数			66	12	25	-	1	1	5	9	-	2	
凶 悪 犯			1	1	-	-	-	-	-	-	-	-	
殺 人			1	1	-	-	-	-	-	-	-	-	
殺 人			1	1	-	-	-	-	-	-	-	-	
嬰 児 殺 人			-	-	-	-	-	-	-	-	-	-	
組 織 的 殺 人			-	-	-	-	-	-	-	-	-	-	
組 織 的 嬰 児 殺 人			-	-	-	-	-	-	-	-	-	-	
殺 人 予 備			-	-	-	-	-	-	-	-	-	-	
自殺関与・同意殺人			-	-	-	-	-	-	-	-	-	-	
強 盗			-	-	-	-	-	-	-	-	-	-	
強 盗 殺 人			-	-	-	-	-	-	-	-	-	-	
強 盗 傷 人			-	-	-	-	-	-	-	-	-	-	
強盗・不同意性交等			-	-	-	-	-	-	-	-	-	-	
強 盗 ・ 準 強 盗			-	-	-	-	-	-	-	-	-	-	
放 火			-	-	-	-	-	-	-	-	-	-	
不 同 意 性 交 等			-	-	-	-	-	-	-	-	-	-	
粗 暴 犯			16	4	4	-	-	-	1	3	-	-	
凶 器 準 備 集 合			-	-	-	-	-	-	-	-	-	-	
暴 行			7	2	1	-	-	-	1	3	-	-	
傷 害			8	2	3	-	-	-	-	-	-	-	
うち) 傷害致死			-	-	-	-	-	-	-	-	-	-	
脅 迫			-	-	-	-	-	-	-	-	-	-	
恐 喝			1	-	-	-	-	-	-	-	-	-	
窃 盗 犯			34	6	13	-	1	1	3	5	-	1	
侵 入 盗			3	-	-	-	-	-	-	3	-	-	
乗 り 物 盗			2	-	-	-	1	-	1	-	-	-	
非 侵 入 盗			29	6	13	-	-	1	2	2	-	1	
知 能 犯			1	-	-	-	-	-	-	-	-	-	
詐 欺			1	-	-	-	-	-	-	-	-	-	
横 領			-	-	-	-	-	-	-	-	-	-	
横 領			-	-	-	-	-	-	-	-	-	-	
業 務 上 横 領			-	-	-	-	-	-	-	-	-	-	
偽 造			-	-	-	-	-	-	-	-	-	-	
うち) 通貨偽造			-	-	-	-	-	-	-	-	-	-	
うち) 文書偽造			-	-	-	-	-	-	-	-	-	-	
うち) 支払用カード偽造			-	-	-	-	-	-	-	-	-	-	
うち) 有価証券偽造			-	-	-	-	-	-	-	-	-	-	
汚 職			-	-	-	-	-	-	-	-	-	-	
うち) 賄賂			-	-	-	-	-	-	-	-	-	-	
あっせん利得処罰法			-	-	-	-	-	-	-	-	-	-	
背 任			-	-	-	-	-	-	-	-	-	-	
風 俗 犯			2	-	1	-	-	-	-	-	-	1	
賭 博			-	-	-	-	-	-	-	-	-	-	
わ い せ つ			2	-	1	-	-	-	-	-	-	1	
うち) 不同意わいせつ			2	-	1	-	-	-	-	-	-	1	
うち) 公然わいせつ			-	-	-	-	-	-	-	-	-	-	
うち) 面会要求等			-	-	-	-	-	-	-	-	-	-	
性的姿態撮影等処罰法			-	-	-	-	-	-	-	-	-	-	
そ の 他 の 刑 法 犯			12	1	7	-	-	-	1	1	-	-	
うち) 占有離脱物横領			4	-	3	-	-	-	-	-	-	-	
うち) 公務執行妨害			-	-	-	-	-	-	-	-	-	-	
うち) 住居侵入			2	-	-	-	-	-	1	-	-	-	
うち) 逮捕監禁			-	-	-	-	-	-	-	-	-	-	
うち) 略取誘拐・人身売買			-	-	-	-	-	-	-	-	-	-	
うち) 盗品等			-	-	-	-	-	-	-	-	-	-	
うち) 器物損壊等			1	-	1	-	-	-	-	-	-	-	

罪種・被疑者の国籍別 検挙人員

[illegible]

第27表 来日外国人による 刑法犯

罪 種	国 籍	総 数	ア ジ ア 州									
			韓 国	中 国	イ ン ドネシア	ス ン ダネシア	ラ カ タ	イ ン ドネシア	フ イ リ ン	ベトナム	モンゴル	そ の 他
刑 法 犯 総 数		277	1	13	-	4	1	4	246	-	-	2
凶 悪 犯		1	-	-	-	-	-	-	1	-	-	-
殺 人		-	-	-	-	-	-	-	-	-	-	-
殺 人		-	-	-	-	-	-	-	-	-	-	-
嬰 児 殺 人		-	-	-	-	-	-	-	-	-	-	-
組 織 的 殺 人		-	-	-	-	-	-	-	-	-	-	-
組 織 的 嬰 児 殺 人		-	-	-	-	-	-	-	-	-	-	-
殺 人 予 備		-	-	-	-	-	-	-	-	-	-	-
自 殺 関 与 ・ 同 意 殺 人		-	-	-	-	-	-	-	-	-	-	-
強 盗		1	-	-	-	-	-	-	1	-	-	-
強 盗 殺 人		-	-	-	-	-	-	-	-	-	-	-
強 盗 傷 人		1	-	-	-	-	-	-	1	-	-	-
強 盗 ・ 不 同 意 性 交 等		-	-	-	-	-	-	-	-	-	-	-
強 盗 ・ 準 強 盗		-	-	-	-	-	-	-	-	-	-	-
放 火		-	-	-	-	-	-	-	-	-	-	-
不 同 意 性 交 等		-	-	-	-	-	-	-	-	-	-	-
粗 暴 犯		4	-	1	-	-	-	-	3	-	-	-
凶 器 準 備 集 合		-	-	-	-	-	-	-	-	-	-	-
暴 行		3	-	-	-	-	-	-	3	-	-	-
傷 害		1	-	1	-	-	-	-	-	-	-	-
うち) 傷 害 致 死		-	-	-	-	-	-	-	-	-	-	-
脅 迫		-	-	-	-	-	-	-	-	-	-	-
恐 喝		-	-	-	-	-	-	-	-	-	-	-
窃 盗 犯		248	1	6	-	4	1	3	229	-	-	1
侵 入 盗		227	-	-	-	-	-	-	227	-	-	-
乗 り 物 盗		6	-	-	-	4	-	1	-	-	-	-
非 侵 入 盗		15	1	6	-	-	1	2	2	-	-	1
知 能 犯		5	-	4	-	-	-	-	-	-	-	-
詐 欺		1	-	-	-	-	-	-	-	-	-	-
横 領		-	-	-	-	-	-	-	-	-	-	-
横 領		-	-	-	-	-	-	-	-	-	-	-
業 務 上 横 領		-	-	-	-	-	-	-	-	-	-	-
偽 造		4	-	4	-	-	-	-	-	-	-	-
うち) 通 貨 偽 造		-	-	-	-	-	-	-	-	-	-	-
うち) 文 書 偽 造		4	-	4	-	-	-	-	-	-	-	-
うち) 支 払 用 カ ー ド 偽 造		-	-	-	-	-	-	-	-	-	-	-
うち) 有 価 証 券 偽 造		-	-	-	-	-	-	-	-	-	-	-
汚 職		-	-	-	-	-	-	-	-	-	-	-
うち) 賄 賂		-	-	-	-	-	-	-	-	-	-	-
あ っ せ ん 利 得 処 罰 法		-	-	-	-	-	-	-	-	-	-	-
背 任		-	-	-	-	-	-	-	-	-	-	-
風 俗 犯		1	-	-	-	-	-	-	-	-	-	1
賭 博		-	-	-	-	-	-	-	-	-	-	-
わ い せ つ		1	-	-	-	-	-	-	-	-	-	1
うち) 不 同 意 わ い せ つ		1	-	-	-	-	-	-	-	-	-	1
うち) 公 然 わ い せ つ		-	-	-	-	-	-	-	-	-	-	-
うち) 面 会 要 求 等		-	-	-	-	-	-	-	-	-	-	-
性 的 姿 態 撮 影 等 処 罰 法		-	-	-	-	-	-	-	-	-	-	-
そ の 他 の 刑 法 犯		18	-	2	-	-	-	1	13	-	-	-
うち) 占 有 離 脱 物 横 領		1	-	1	-	-	-	-	-	-	-	-
うち) 公 務 執 行 妨 害		-	-	-	-	-	-	-	-	-	-	-
うち) 住 居 侵 入		14	-	-	-	-	-	1	12	-	-	-
うち) 逮 捕 監 禁		-	-	-	-	-	-	-	-	-	-	-
うち) 略 取 誘 拐 ・ 人 身 売 買		-	-	-	-	-	-	-	-	-	-	-
うち) 盗 品 等		-	-	-	-	-	-	-	-	-	-	-
うち) 器 物 損 壊 等		2	-	1	-	-	-	-	-	-	-	-

罪種・被疑者の国籍別 検挙件数

[illegible]

第28表 来日外国人による 刑法犯

国 籍 罪 種		総 数	ア ジ ア 州								
			韓 国	中 国	イ ン ドネシア	ス リ ラカ	タ イ	フ イ リ	ベトナム	モンゴル	そ の 他
刑 法 犯 総 数		32	1	10	-	1	1	4	9	-	2
凶 悪 犯		-	-	-	-	-	-	-	-	-	-
殺 人		-	-	-	-	-	-	-	-	-	-
殺 人		-	-	-	-	-	-	-	-	-	-
嬰 児 殺 人		-	-	-	-	-	-	-	-	-	-
組 織 的 殺 人		-	-	-	-	-	-	-	-	-	-
組 織 的 嬰 児 殺 人		-	-	-	-	-	-	-	-	-	-
殺 人 予 備		-	-	-	-	-	-	-	-	-	-
自 殺 関 与 ・ 同 意 殺 人		-	-	-	-	-	-	-	-	-	-
強 盗		-	-	-	-	-	-	-	-	-	-
強 盗 殺 人		-	-	-	-	-	-	-	-	-	-
強 盗 傷 人		-	-	-	-	-	-	-	-	-	-
強 盗 ・ 不 同 意 性 交 等		-	-	-	-	-	-	-	-	-	-
強 盗 ・ 準 強 盗		-	-	-	-	-	-	-	-	-	-
放 火		-	-	-	-	-	-	-	-	-	-
不 同 意 性 交 等		-	-	-	-	-	-	-	-	-	-
粗 暴 犯		5	-	1	-	-	-	1	3	-	-
凶 器 準 備 集 合		-	-	-	-	-	-	-	-	-	-
暴 行		4	-	-	-	-	-	1	3	-	-
傷 害		1	-	1	-	-	-	-	-	-	-
うち) 傷害致死		-	-	-	-	-	-	-	-	-	-
脅 迫		-	-	-	-	-	-	-	-	-	-
恐 喝		-	-	-	-	-	-	-	-	-	-
窃 盗 犯		20	1	7	-	1	1	3	5	-	1
侵 入 盗		3	-	-	-	-	-	-	3	-	-
乗 り 物 盗		2	-	-	-	1	-	1	-	-	-
非 侵 入 盗		15	1	7	-	-	1	2	2	-	1
知 能 犯		1	-	-	-	-	-	-	-	-	-
詐 欺		1	-	-	-	-	-	-	-	-	-
横 領		-	-	-	-	-	-	-	-	-	-
横 領		-	-	-	-	-	-	-	-	-	-
業 務 上 横 領		-	-	-	-	-	-	-	-	-	-
偽 造		-	-	-	-	-	-	-	-	-	-
うち) 通貨偽造		-	-	-	-	-	-	-	-	-	-
うち) 文書偽造		-	-	-	-	-	-	-	-	-	-
うち) 支払用カード偽造		-	-	-	-	-	-	-	-	-	-
うち) 有価証券偽造		-	-	-	-	-	-	-	-	-	-
汚 職		-	-	-	-	-	-	-	-	-	-
うち) 賄賂		-	-	-	-	-	-	-	-	-	-
あ っ せ ん 利 得 処 罰 法		-	-	-	-	-	-	-	-	-	-
背 任		-	-	-	-	-	-	-	-	-	-
風 俗 犯		1	-	-	-	-	-	-	-	-	1
賭 博		-	-	-	-	-	-	-	-	-	-
わ い せ つ		1	-	-	-	-	-	-	-	-	1
うち) 不同意わいせつ		1	-	-	-	-	-	-	-	-	1
うち) 公然わいせつ		-	-	-	-	-	-	-	-	-	-
うち) 面会要求等		-	-	-	-	-	-	-	-	-	-
性的姿態撮影等処罰法		-	-	-	-	-	-	-	-	-	-
そ の 他 の 刑 法 犯		5	-	2	-	-	-	-	1	-	-
うち) 占有離脱物横領		2	-	1	-	-	-	-	-	-	-
うち) 公務執行妨害		-	-	-	-	-	-	-	-	-	-
うち) 住居侵入		1	-	-	-	-	-	-	-	-	-
うち) 逮捕監禁		-	-	-	-	-	-	-	-	-	-
うち) 略取誘拐・人身売買		-	-	-	-	-	-	-	-	-	-
うち) 盗品等		-	-	-	-	-	-	-	-	-	-
うち) 器物損壊等		1	-	1	-	-	-	-	-	-	-

罪種・被疑者の国籍別 検挙人員

[illegible]

第29表 刑法犯罪種別 認知・検挙状況

罪 種	認知・検挙 認知件数	検 挙 件 数		検挙率%	検 挙 人 員			
		総 数	うち)解決		総 数	うち)女	うち)少年	うち)女
刑 法 犯 総 数	7,673	3,539	129	46.1	1,982	453	211	39
凶 悪 犯	61	50	1	82.0	40	3	6	-
殺 人	8	9	1	112.5	8	2	-	-
殺 人	8	9	1	112.5	8	2	-	-
嬰 児 殺	-	-	-	-	-	-	-	-
組 織 的 殺 人	-	-	-	-	-	-	-	-
組 織 的 嬰 児 殺	-	-	-	-	-	-	-	-
殺 人 予 備	-	-	-	-	-	-	-	-
自殺関与・同意殺人	-	-	-	-	-	-	-	-
強 盗	10	7	-	70.0	8	-	2	-
強 盗 殺 人	-	-	-	-	-	-	-	-
強 盗 傷 人	6	4	-	66.7	5	-	2	-
強盗・不同意性交等	-	-	-	-	-	-	-	-
強 盗 ・ 準 強 盗	4	3	-	75.0	3	-	-	-
放 火	6	5	-	83.3	3	1	-	-
不 同 意 性 交 等	37	29	-	78.4	21	-	4	-
粗 暴 犯	516	484	2	93.8	489	52	36	4
凶 器 準 備 集 合	-	-	-	-	-	-	-	-
暴 行	246	255	1	103.7	259	31	9	-
傷 害	227	199	-	87.7	203	19	20	2
うち)傷害致死	-	-	-	-	-	-	-	-
脅 迫	34	24	1	70.6	21	2	2	2
恐 喝	9	6	-	66.7	6	-	5	-
窃 盗 犯	5,274	2,299	91	43.6	1,011	342	133	32
侵 入 盗	883	598	5	67.7	36	2	2	-
乗 り 物 盗	1,327	110	33	8.3	61	5	36	5
非 侵 入 盗	3,064	1,591	53	51.9	914	335	95	27
知 能 犯	722	195	9	27.0	119	21	9	1
詐 欺	658	141	6	21.4	93	21	6	1
横 領	34	28	-	82.4	18	-	2	-
横 領	14	11	-	78.6	8	-	2	-
業 務 上 横 領	20	17	-	85.0	10	-	-	-
偽 造	30	24	1	80.0	8	-	1	-
通 貨 偽 造	4	-	-	-	-	-	-	-
文 書 偽 造	24	22	1	91.7	6	-	-	-
支 払 用 カ ー ド 偽 造	-	-	-	-	-	-	-	-
有 価 証 券 偽 造	1	1	-	100.0	1	-	-	-
印 章 偽 造	1	1	-	100.0	1	-	1	-
汚 職	-	2	2	-	-	-	-	-
賄 賂	-	-	-	-	-	-	-	-
職 権 濫 用	-	2	2	-	-	-	-	-
あ っ せ ん 利 得 処 罰 法	-	-	-	-	-	-	-	-
背 任	-	-	-	-	-	-	-	-
風 俗 犯	229	188	3	82.1	104	-	7	-
賭 博	3	3	-	100.0	3	-	-	-
普 通 賭 博	3	3	-	100.0	3	-	-	-
常 習 賭 博	-	-	-	-	-	-	-	-
賭 博 開 張 等	-	-	-	-	-	-	-	-
わ い せ つ	114	76	2	66.7	57	-	5	-
不 同 意 わ い せ つ	61	49	1	80.3	36	-	3	-
公 然 わ い せ つ	49	21	-	42.9	19	-	1	-
わ い せ つ 物 頒 布 等	4	6	1	150.0	2	-	1	-
面 会 要 求 等	-	-	-	-	-	-	-	-
性的姿態撮影等処罰法	112	109	1	97.3	44	-	2	-

第29表 刑法犯 罪種別 認知・検挙状況（つづき）

罪 種	認知・検挙 認知件数	検 挙 件 数		検挙率%	検 挙 人 員			
		総 数	うち)解決		総 数	うち)女	うち)少年	うち)女
そ の 他 の 刑 法 犯	871	323	23	37.1	219	35	20	2
占 有 離 脱 物 横 領	83	51	2	61.4	52	10	8	1
危 険 運 転 致 死 傷	-	-	-	-	-	-	-	-
過 失 傷 害	6	3	-	50.0	3	1	-	-
過 失 致 死	-	-	-	-	-	-	-	-
業 務 上 等 過 失 致 死 傷	8	4	-	50.0	6	1	-	-
内 乱	-	-	-	-	-	-	-	-
外 患	-	-	-	-	-	-	-	-
国 交	-	-	-	-	-	-	-	-
公 務 執 行 妨 害	13	11	-	84.6	13	1	-	-
逃 走	-	-	-	-	-	-	-	-
犯 人 蔵 匿 証 拠 隠 滅	5	5	-	100.0	6	-	-	-
騒 乱	-	-	-	-	-	-	-	-
失 火	4	2	1	50.0	1	1	-	-
激 発 物 破 裂 ・ ガ ス 漏 出 等	-	-	-	-	-	-	-	-
出 水 ・ 水 利 妨 害	-	-	-	-	-	-	-	-
往 来 妨 害	-	-	-	-	-	-	-	-
住 居 侵 入	142	79	1	55.6	30	1	3	1
秘 密 侵 害	-	-	-	-	-	-	-	-
あ へ ん 煙 吸 食 所 持	-	-	-	-	-	-	-	-
飲 料 水 汚 染	-	-	-	-	-	-	-	-
偽 証	-	-	-	-	-	-	-	-
虚 偽 告 訴	1	2	-	200.0	-	-	-	-
淫 行 勧 誘 ・ 重 婚	-	-	-	-	-	-	-	-
富 く じ	-	-	-	-	-	-	-	-
礼 拝 所 不 敬	3	3	-	100.0	1	-	-	-
墮 胎	-	-	-	-	-	-	-	-
遺 棄	1	1	-	100.0	3	1	-	-
逮 捕 監 禁	2	3	-	150.0	8	1	5	-
略 取 誘 拐 ・ 人 身 売 買	3	2	1	66.7	1	-	-	-
名 誉 毀 損	23	24	4	104.3	23	9	-	-
信 用 毀 損 ・ 威 力 業 務 妨 害	13	1	-	7.7	3	-	-	-
不 動 産 侵 奪	-	-	-	-	-	-	-	-
盗 品 等	4	4	-	100.0	4	-	2	-
文 書 等 毀 棄	2	2	-	100.0	-	-	-	-
建 造 物 等 損 壊	27	7	1	25.9	5	-	-	-
境 界 損 壊	-	-	-	-	-	-	-	-
器 物 損 壊 等	513	104	13	20.3	57	8	1	-
不正指令電磁的記録	-	-	-	-	-	-	-	-
暴 力 行 為 等 処 罰 法	1	-	-	-	-	-	-	-
決 闘 罪 ニ 関 ス ル 件	-	-	-	-	-	-	-	-
爆 発 物 取 締 罰 則	-	-	-	-	-	-	-	-
航 空 機 強 取 等 処 罰 法	-	-	-	-	-	-	-	-
火 災 び ん 使 用 処 罰 法	-	-	-	-	-	-	-	-
航 空 危 険 行 為 処 罰 法	-	-	-	-	-	-	-	-
人 質 強 要 行 為 処 罰 法	-	-	-	-	-	-	-	-
毒 物 混 入 等 防 止 等 法	-	-	-	-	-	-	-	-
サ リ ン 等 被 害 防 止 法	-	-	-	-	-	-	-	-
組 織 的 犯 罪 処 罰 等 法 律	17	15	-	88.2	3	1	1	-
公 衆 等 資 金 提 供 等 処 罰 法	-	-	-	-	-	-	-	-

第30表 刑法犯 罪種別 死傷者被害者数

被害者数 罪 種		総 数 うち)女		死 傷 被 害 者							
				死 者 うち)女		傷 者					
						計 うち)女		重 傷 者 うち)女		軽 傷 者 うち)女	
生 命 ・ 身 体 の 被 害	総 数	274	98	14	7	260	91	44	12	216	79
	殺 人	10	7	7	5	3	2	3	2	-	-
	強 盗	6	-	-	-	6	-	-	-	6	-
	放 火	-	-	-	-	-	-	-	-	-	-
	不 同 意 性 交 等	2	2	-	-	2	2	-	-	2	2
	傷 害 (傷害致死含む)	238	81	-	-	238	81	35	7	203	74
	不 同 意 わ い せ つ	2	2	-	-	2	2	-	-	2	2
	過 失 傷 害	6	3	-	-	6	3	3	2	3	1
	過 失 致 死	-	-	-	-	-	-	-	-	-	-
	業 務 上 過 失 致 死 傷	8	2	5	1	3	1	3	1	-	-
	失 火	1	1	1	1	-	-	-	-	-	-
	逮 捕 監 禁	-	-	-	-	-	-	-	-	-	-
	そ の 他	1	-	1	-	-	-	-	-	-	-

注：死傷被害者数の「重傷者」は全治1ヶ月以上、「軽傷者」は全治1ヶ月未満である。

第31表 刑法犯 罪種別 財産犯被害額・被害回復額

被害額・回復 罪 種		財 産 犯 被 害 額 ・ 被 害 回 復 額					
		認 知 件 数	被 害 額		検 挙 件 数	被 害 回 復 額	
			総額(千円)	現金(千円)		総額(千円)	現金(千円)
財 産 の 被 害	総 数	6,068	5,174,785	4,122,309	2,580	225,885	182,478
	強 盗	10	478	130	7	1	-
	恐 喝	9	1,505	1,505	7	33	13
	窃 盗	5,274	780,353	186,713	2,310	200,097	169,416
	詐 欺	658	3,096,366	2,665,829	178	9,097	3,149
	横 領	34	1,287,040	1,266,329	28	15,716	9,256
	背 任	-	-	-	-	-	-
	占有離脱物横領	83	9,043	1,803	50	941	644
	不 動 産 侵 奪	-	-	-	-	-	-

注：財産犯の検挙件数及び被害回復額は、発生地計上方式である。

第32表 刑法犯 警察署別 死傷被害者数

区 分 警察署	死 傷 被 害 者 数									
	計		死 者		傷 者					
					計		重 傷 者		軽 傷 者	
		うち)女		うち)女		うち)女		うち)女		うち)女
総 数	274	98	14	7	260	91	44	12	216	79
長 野 中 央	23	11	-	-	23	11	4	2	19	9
飯 山	1	1	-	-	1	1	-	-	1	1
中 野	5	1	-	-	5	1	2	1	3	-
須 坂	8	1	2	-	6	1	2	-	4	1
長 野 南	8	1	1	1	7	-	4	-	3	-
千 曲	7	3	-	-	7	3	1	-	6	3
上 田	35	12	1	-	34	12	9	3	25	9
小 諸	5	2	-	-	5	2	-	-	5	2
佐 久	26	9	-	-	26	9	5	1	21	8
軽 井 沢	7	3	-	-	7	3	1	-	6	3
茅 野	9	4	1	1	8	3	1	1	7	2
諏 訪	10	6	-	-	10	6	3	1	7	5
岡 谷	8	3	2	2	6	1	-	-	6	1
伊 那	14	4	-	-	14	4	2	1	12	3
駒 ケ 根	3	2	-	-	3	2	1	1	2	1
飯 田	15	7	-	-	15	7	-	-	15	7
阿 南	-	-	-	-	-	-	-	-	-	-
木 曾	2	-	-	-	2	-	1	-	1	-
塩 尻	10	3	-	-	10	3	-	-	10	3
松 本	56	18	1	-	55	18	6	1	49	17
安 曇 野	15	6	5	3	10	3	1	-	9	3
大 町	7	1	1	-	6	1	1	-	5	1

及び 財産犯被害額・被害回復額

財 産 犯 被 害 額 ・ 被 害 回 復 額					
認 知 件 数	被 害 額		検 挙 件 数	被 害 回 復 額	
	総額(千円)	現金(千円)		総額(千円)	現金(千円)
6,068	5,174,785	4,122,309	2,580	225,885	182,478
941	758,235	701,678	421	5,866	907
68	36,036	14,875	28	535	45
136	54,178	34,794	62	5,779	42
110	70,349	61,562	44	1,999	1,741
246	345,825	260,185	101	4,435	781
204	108,830	84,329	90	326	93
630	360,652	280,627	292	15,223	6,055
159	166,043	131,580	66	522	38
476	256,297	77,184	162	8,255	1,004
89	47,146	28,853	31	131,854	130,025
271	215,893	185,371	105	943	31
264	231,937	200,339	98	2,696	1,593
131	122,671	101,102	58	1,675	32
324	173,184	93,299	133	135	77
148	1,005,633	994,020	84	384	40
321	218,998	142,182	217	824	128
21	12,226	11,358	7	-	-
36	8,604	7,288	12	318	50
181	185,483	161,620	66	558	306
918	414,732	295,423	360	4,573	1,690
205	237,648	161,428	74	29,724	29,211
189	144,185	93,212	69	9,261	8,589

注：1 死傷者被害者数の
「重傷者」は全治1ヶ月以上、
「軽傷者」は全治1ヶ月未満
である。

注：2 財産犯の検挙件数及び被害回復
額は発生地計上方式である。

第33表 刑法犯 罪種別 被疑者と

被害者 罪 種		総 数	実 父 母	養 父 母	継 父 母	配 偶 者		実 子	養 子	継 子	兄 弟 妹
							うち)女性				
刑 法 犯 総 数		3,410	23	2	-	85	78	37	7	4	13
凶 悪 犯		49	4	1	-	-	-	-	1	1	2
殺 人		8	3	1	-	-	-	-	-	-	1
殺 人		8	3	1	-	-	-	-	-	-	1
嬰 児 殺		-	-	-	-	-	-	-	-	-	-
組 織 的 的 殺 人		-	-	-	-	-	-	-	-	-	-
組 織 的 嬰 児 殺		-	-	-	-	-	-	-	-	-	-
殺 人 予 備		-	-	-	-	-	-	-	-	-	-
自 殺 関 与 ・ 同 意 殺 人		-	-	-	-	-	-	-	-	-	-
強 盗		7	-	-	-	-	-	-	-	-	-
強 盗 殺 人		-	-	-	-	-	-	-	-	-	-
強 盗 傷 人		4	-	-	-	-	-	-	-	-	-
強 盗 ・ 不 同 意 性 交 等		-	-	-	-	-	-	-	-	-	-
強 盗 ・ 準 強 盗		3	-	-	-	-	-	-	-	-	-
放 火		5	1	-	-	-	-	-	-	-	-
不 同 意 性 交 等		29	-	-	-	-	-	-	1	1	1
粗 暴 犯		482	17	1	-	83	77	36	5	3	7
凶 器 準 備 集 合		-	-	-	-	-	-	-	-	-	-
暴 行		254	13	-	-	69	64	13	1	2	6
傷 害		199	3	1	-	13	12	21	4	1	1
うち) 傷害致死		-	-	-	-	-	-	-	-	-	-
脅 迫		23	1	-	-	1	1	2	-	-	-
恐 喝		6	-	-	-	-	-	-	-	-	-
窃 盗		2,208	-	-	-	1	-	-	-	-	1
侵 入 窃 盗		593	-	-	-	1	-	-	-	-	-
乗 り 物 窃 盗		77	-	-	-	-	-	-	-	-	-
非 侵 入 窃 盗		1,538	-	-	-	-	-	-	-	-	1
知 能 犯		186	-	-	-	-	-	-	-	-	-
詐 欺		135	-	-	-	-	-	-	-	-	-
横 領		28	-	-	-	-	-	-	-	-	-
横 領		11	-	-	-	-	-	-	-	-	-
業 務 上 横 領		17	-	-	-	-	-	-	-	-	-
偽 造		23	-	-	-	-	-	-	-	-	-
うち) 通貨偽造		-	-	-	-	-	-	-	-	-	-
うち) 文書偽造		21	-	-	-	-	-	-	-	-	-
うち) 支払用カード偽造		-	-	-	-	-	-	-	-	-	-
うち) 有価証券偽造		1	-	-	-	-	-	-	-	-	-
汚 職		-	-	-	-	-	-	-	-	-	-
うち) 賄賂		-	-	-	-	-	-	-	-	-	-
あ っ せ ん 利 得 処 罰 法		-	-	-	-	-	-	-	-	-	-
背 任		-	-	-	-	-	-	-	-	-	-
風 俗 犯		185	-	-	-	-	-	-	1	-	-
賭 博		3	-	-	-	-	-	-	-	-	-
わ い せ つ		74	-	-	-	-	-	-	1	-	-
うち) 不同意わいせつ		19	-	-	-	-	-	-	1	-	-
うち) 公然わいせつ		21	-	-	-	-	-	-	-	-	-
うち) 面会要求等		-	-	-	-	-	-	-	-	-	-
性的 姿 態 撮 影 等 処 罰 法		108	-	-	-	-	-	-	-	-	-
そ の 他 の 刑 法 犯		300	2	-	-	1	1	1	-	-	3
うち) 占有離脱部横領		49	-	-	-	-	-	-	-	-	-
うち) 公務執行妨害		11	-	-	-	-	-	-	-	-	-
うち) 住居侵入等		78	-	-	-	-	-	-	-	-	-
うち) 逮捕監禁		3	-	-	-	-	-	1	-	-	-
うち) 略取誘拐・人身売買		1	-	-	-	-	-	-	-	-	-
うち) 盗品等		4	-	-	-	-	-	-	-	-	-
うち) 器物損壊等		91	1	-	-	1	1	-	-	-	2

注：解決事件を除く。

被害者との関係別 検挙件数

[illegible]

第34表 刑法犯 罪種別 非少年・少年事件別

共犯形態 罪 種		総 数								
		計	単独犯	2 人 組	3 人 組	4 人 組	5 人 組	6～9人組	10人以上 の 組	共犯人数 不 明
刑 法 犯 総 数		3,410	2,818	342	22	23	72	6	5	122
凶 悪 犯		49	46	2	-	-	-	-	1	-
殺 人		8	8	-	-	-	-	-	-	-
殺 人		8	8	-	-	-	-	-	-	-
嬰 児 殺 人		-	-	-	-	-	-	-	-	-
組 織 的 殺 人		-	-	-	-	-	-	-	-	-
組 織 的 嬰 児 殺 人		-	-	-	-	-	-	-	-	-
殺 人 予 備		-	-	-	-	-	-	-	-	-
自殺関与・同意殺人		-	-	-	-	-	-	-	-	-
強 盗		7	6	-	-	-	-	-	1	-
強 盗 殺 人		-	-	-	-	-	-	-	-	-
強 盗 傷 人		4	3	-	-	-	-	-	1	-
強盗・不同意性交等		-	-	-	-	-	-	-	-	-
強 盗 ・ 準 強 盗		3	3	-	-	-	-	-	-	-
放 火		5	5	-	-	-	-	-	-	-
不 同 意 性 交 等		29	27	2	-	-	-	-	-	-
粗 暴 犯		482	455	21	2	3	-	1	-	-
凶 器 準 備 集 合		-	-	-	-	-	-	-	-	-
暴 行		254	243	11	-	-	-	-	-	-
傷 害		199	187	7	1	3	-	1	-	-
うち) 傷害致死		-	-	-	-	-	-	-	-	-
脅 迫		23	22	1	-	-	-	-	-	-
恐 喝		6	3	2	1	-	-	-	-	-
窃 盗 犯		2,208	1,768	275	14	18	67	-	-	66
侵 入 盗		593	332	183	3	7	67	-	-	1
乗 り 物 盗		77	71	4	-	2	-	-	-	-
非 侵 入 盗		1,538	1,365	88	11	9	-	-	-	65
知 能 犯		186	108	15	4	1	-	2	4	52
詐 欺		135	76	9	4	1	-	2	4	39
横 領		28	23	5	-	-	-	-	-	-
横 領		11	10	1	-	-	-	-	-	-
業 務 上 横 領		17	13	4	-	-	-	-	-	-
偽 造		23	9	1	-	-	-	-	-	13
うち) 通貨偽造		-	-	-	-	-	-	-	-	-
うち) 文書偽造		21	7	1	-	-	-	-	-	13
うち) 支払用カード偽造		-	-	-	-	-	-	-	-	-
うち) 有価証券偽造		1	1	-	-	-	-	-	-	-
汚 職		-	-	-	-	-	-	-	-	-
うち) 賄賂		-	-	-	-	-	-	-	-	-
あっせん利得処罰法		-	-	-	-	-	-	-	-	-
背 任		-	-	-	-	-	-	-	-	-
風 俗 犯		185	183	2	-	-	-	-	-	-
賭 博		3	3	-	-	-	-	-	-	-
わ い せ つ		74	73	1	-	-	-	-	-	-
うち) 不同意わいせつ		19	18	1	-	-	-	-	-	-
うち) 公然わいせつ		21	21	-	-	-	-	-	-	-
うち) 面会要求等		-	-	-	-	-	-	-	-	-
性的姿態撮影等処罰法		108	107	1	-	-	-	-	-	-
そ の 他 の 刑 法 犯		300	258	27	2	1	5	3	-	4
うち) 占有離脱物横領		49	48	-	1	-	-	-	-	-
うち) 公務執行妨害		11	11	-	-	-	-	-	-	-
うち) 住居侵入		78	57	16	-	-	5	-	-	-
うち) 逮捕監禁		3	-	2	-	-	-	1	-	-
うち) 略取誘拐・人身売買		1	1	-	-	-	-	-	-	-
うち) 盗品等		4	4	-	-	-	-	-	-	-
うち) 器物損壊等		91	88	3	-	-	-	-	-	-

注：解決事件を除く。

共犯形態別 検挙件数

非 少 年 事 件								
計	単 独 犯	2 人 組	3 人 組	4 人 組	5 人 組	6 ～ 9 人 組	10 人 以 上 の 組	共 犯 人 数 不 明
3,106	2,613	283	12	3	72	4	4	115
45	43	2	-	-	-	-	-	-
8	8	-	-	-	-	-	-	-
8	8	-	-	-	-	-	-	-
-	-	-	-	-	-	-	-	-
-	-	-	-	-	-	-	-	-
-	-	-	-	-	-	-	-	-
-	-	-	-	-	-	-	-	-
-	-	-	-	-	-	-	-	-
6	6	-	-	-	-	-	-	-
-	-	-	-	-	-	-	-	-
3	3	-	-	-	-	-	-	-
-	-	-	-	-	-	-	-	-
3	3	-	-	-	-	-	-	-
5	5	-	-	-	-	-	-	-
26	24	2	-	-	-	-	-	-
444	426	16	1	1	-	-	-	-
-	-	-	-	-	-	-	-	-
244	233	11	-	-	-	-	-	-
176	169	5	1	1	-	-	-	-
-	-	-	-	-	-	-	-	-
21	21	-	-	-	-	-	-	-
3	3	-	-	-	-	-	-	-
1,991	1,627	230	5	-	67	-	-	62
567	330	168	1	-	67	-	-	1
38	38	-	-	-	-	-	-	-
1,386	1,259	62	4	-	-	-	-	61
176	102	14	4	1	-	2	4	49
127	72	8	4	1	-	2	4	36
27	22	5	-	-	-	-	-	-
10	9	1	-	-	-	-	-	-
17	13	4	-	-	-	-	-	-
22	8	1	-	-	-	-	-	13
-	-	-	-	-	-	-	-	-
21	7	1	-	-	-	-	-	13
-	-	-	-	-	-	-	-	-
1	1	-	-	-	-	-	-	-
-	-	-	-	-	-	-	-	-
-	-	-	-	-	-	-	-	-
-	-	-	-	-	-	-	-	-
-	-	-	-	-	-	-	-	-
174	174	-	-	-	-	-	-	-
3	3	-	-	-	-	-	-	-
66	66	-	-	-	-	-	-	-
17	17	-	-	-	-	-	-	-
19	19	-	-	-	-	-	-	-
-	-	-	-	-	-	-	-	-
105	105	-	-	-	-	-	-	-
276	241	21	2	1	5	2	-	4
41	40	-	1	-	-	-	-	-
11	11	-	-	-	-	-	-	-
68	52	11	-	-	5	-	-	-
2	-	2	-	-	-	-	-	-
1	1	-	-	-	-	-	-	-
2	2	-	-	-	-	-	-	-
89	87	2	-	-	-	-	-	-

第34表 刑法犯 罪種別 非少年・少年事件別

共犯形態 罪 種		少 年 事 件								
		計	単 独 犯	2 人 組	3 人 組	4 人 組	5 人 組	6～9人組	10人以上 の 組	共犯人数 不 明
刑 法 犯 総 数		241	205	20	7	2	-	-	-	7
凶 悪 犯		3	3	-	-	-	-	-	-	-
殺 人		-	-	-	-	-	-	-	-	-
殺 人		-	-	-	-	-	-	-	-	-
嬰 児 殺 人		-	-	-	-	-	-	-	-	-
組 織 的 殺 人		-	-	-	-	-	-	-	-	-
組 織 的 嬰 児 殺 人		-	-	-	-	-	-	-	-	-
殺 人 予 備		-	-	-	-	-	-	-	-	-
自殺関与・同意殺人		-	-	-	-	-	-	-	-	-
強 盗		-	-	-	-	-	-	-	-	-
強 盗 殺 人		-	-	-	-	-	-	-	-	-
強 盗 傷 人		-	-	-	-	-	-	-	-	-
強盗・不同意性交等		-	-	-	-	-	-	-	-	-
強 盗 ・ 準 強 盗		-	-	-	-	-	-	-	-	-
放 火		-	-	-	-	-	-	-	-	-
不 同 意 制 性 交 等		3	3	-	-	-	-	-	-	-
粗 暴 犯		35	29	5	1	-	-	-	-	-
凶 器 準 備 集 合		-	-	-	-	-	-	-	-	-
暴 行		10	10	-	-	-	-	-	-	-
傷 害		20	18	2	-	-	-	-	-	-
うち)傷害致死		-	-	-	-	-	-	-	-	-
脅 迫		2	1	1	-	-	-	-	-	-
恐 喝		3	-	2	1	-	-	-	-	-
窃 盗 犯		165	141	12	6	2	-	-	-	4
侵 入 盗		2	2	-	-	-	-	-	-	-
乗 り 物 盗		39	33	4	-	2	-	-	-	-
非 侵 入 盗		124	106	8	6	-	-	-	-	4
知 能 犯		9	6	-	-	-	-	-	-	3
詐 欺		7	4	-	-	-	-	-	-	3
横 領		1	1	-	-	-	-	-	-	-
横 領		1	1	-	-	-	-	-	-	-
業 務 上 横 領		-	-	-	-	-	-	-	-	-
偽 造		1	1	-	-	-	-	-	-	-
うち)通貨偽造		-	-	-	-	-	-	-	-	-
うち)文書偽造		-	-	-	-	-	-	-	-	-
うち)支払用カード偽造		-	-	-	-	-	-	-	-	-
うち)有価証券偽造		-	-	-	-	-	-	-	-	-
汚 職		-	-	-	-	-	-	-	-	-
うち)賄賂		-	-	-	-	-	-	-	-	-
あっせん利得処罰法		-	-	-	-	-	-	-	-	-
背 任		-	-	-	-	-	-	-	-	-
風 俗 犯		11	9	2	-	-	-	-	-	-
賭 博		-	-	-	-	-	-	-	-	-
わ い せ つ		8	7	1	-	-	-	-	-	-
うち)不同意わいせつ		2	1	1	-	-	-	-	-	-
うち)公然わいせつ		2	2	-	-	-	-	-	-	-
うち)面会要求等		-	-	-	-	-	-	-	-	-
性的姿態撮影等処罰法		3	2	1	-	-	-	-	-	-
そ の 他 の 刑 法 犯		18	17	1	-	-	-	-	-	-
うち)占有離脱物横領		8	8	-	-	-	-	-	-	-
うち)公務執行妨害		-	-	-	-	-	-	-	-	-
うち)住居侵入		6	5	1	-	-	-	-	-	-
うち)逮捕監禁		-	-	-	-	-	-	-	-	-
うち)略取誘拐・人身売買		-	-	-	-	-	-	-	-	-
うち)盗品等		2	2	-	-	-	-	-	-	-
うち)器物損壊等		1	1	-	-	-	-	-	-	-

注：解決事件を除く。

共犯形態別 検挙件数（つづき）

20 歳 以 上 の 者 と 少 年 の 共 犯 事 件							
計	2 人 組	3 人 組	4 人 組	5 人 組	6 ～ 9 人 組	10人以上の組	共犯人数不明
63	39	3	18	-	2	1	-
1	-	-	-	-	-	1	-
-	-	-	-	-	-	-	-
-	-	-	-	-	-	-	-
-	-	-	-	-	-	-	-
-	-	-	-	-	-	-	-
-	-	-	-	-	-	-	-
-	-	-	-	-	-	-	-
-	-	-	-	-	-	-	-
1	-	-	-	-	-	1	-
-	-	-	-	-	-	-	-
1	-	-	-	-	-	1	-
-	-	-	-	-	-	-	-
-	-	-	-	-	-	-	-
-	-	-	-	-	-	-	-
3	-	-	2	-	1	-	-
-	-	-	-	-	-	-	-
-	-	-	-	-	-	-	-
3	-	-	2	-	1	-	-
-	-	-	-	-	-	-	-
-	-	-	-	-	-	-	-
52	33	3	16	-	-	-	-
24	15	2	7	-	-	-	-
-	-	-	-	-	-	-	-
28	18	1	9	-	-	-	-
1	1	-	-	-	-	-	-
1	1	-	-	-	-	-	-
-	-	-	-	-	-	-	-
-	-	-	-	-	-	-	-
-	-	-	-	-	-	-	-
-	-	-	-	-	-	-	-
-	-	-	-	-	-	-	-
-	-	-	-	-	-	-	-
-	-	-	-	-	-	-	-
-	-	-	-	-	-	-	-
-	-	-	-	-	-	-	-
-	-	-	-	-	-	-	-
-	-	-	-	-	-	-	-
-	-	-	-	-	-	-	-
-	-	-	-	-	-	-	-
-	-	-	-	-	-	-	-
-	-	-	-	-	-	-	-
-	-	-	-	-	-	-	-
-	-	-	-	-	-	-	-
6	5	-	-	-	1	-	-
-	-	-	-	-	-	-	-
-	-	-	-	-	-	-	-
4	4	-	-	-	-	-	-
1	-	-	-	-	1	-	-
-	-	-	-	-	-	-	-
-	-	-	-	-	-	-	-
1	1	-	-	-	-	-	-

第35表 刑法犯 罪種別 初犯者・再犯者別

前回処分 罪 種	総 数	初犯者	再犯者	再 犯 者 既							
				未 決				執 行 終 了			
				保 釈 中	勾 留 中 停 止	試 験 中 観 察	そ の 他	懲 役 ・ 罰 金 ・ 科 料	各 少 年 退 院	種 院 保 護 院	保 護 院 (少 年)
刑 法 犯 総 数	1,982	1,069	913	1	-	-	22	141	115	9	22
凶 悪 犯	40	25	15	-	-	-	-	3	-	-	1
殺 人	8	5	3	-	-	-	-	-	-	-	-
殺 人	8	5	3	-	-	-	-	-	-	-	-
嬰 児 殺	-	-	-	-	-	-	-	-	-	-	-
組 織 的 殺 人	-	-	-	-	-	-	-	-	-	-	-
組 織 的 嬰 児 殺 人	-	-	-	-	-	-	-	-	-	-	-
殺 人 予 備	-	-	-	-	-	-	-	-	-	-	-
自 殺 関 与 ・ 同 意 殺 人	-	-	-	-	-	-	-	-	-	-	-
強 盗	8	4	4	-	-	-	-	1	-	-	1
強 盗 殺 人	-	-	-	-	-	-	-	-	-	-	-
強 盗 傷 人	5	1	4	-	-	-	-	1	-	-	1
強 盗 ・ 不 同 意 性 交 等	-	-	-	-	-	-	-	-	-	-	-
強 盗 ・ 準 強 盗	3	3	-	-	-	-	-	-	-	-	-
放 火	3	1	2	-	-	-	-	1	-	-	-
不 同 意 性 交 等	21	15	6	-	-	-	-	1	-	-	-
粗 暴 犯	489	299	190	-	-	-	3	31	26	5	9
凶 器 準 備 集 合	-	-	-	-	-	-	-	-	-	-	-
暴 行	259	181	78	-	-	-	2	10	9	1	2
傷 害	203	103	100	-	-	-	1	20	15	4	6
うち) 傷 害 致 死	-	-	-	-	-	-	-	-	-	-	-
脅 迫	21	10	11	-	-	-	-	1	2	-	1
恐 喝	6	5	1	-	-	-	-	-	-	-	-
窃 盗 犯	1,011	473	538	1	-	-	13	77	57	1	4
侵 入 盗	36	15	21	-	-	-	1	9	-	-	-
乗 り 物 盗	61	41	20	-	-	-	-	6	2	-	-
非 侵 入 盗	914	417	497	1	-	-	12	62	55	1	4
知 能 犯	119	67	52	-	-	-	6	12	3	1	4
詐 欺	93	47	46	-	-	-	5	10	3	1	4
横 領	18	13	5	-	-	-	1	1	-	-	-
横 領	8	5	3	-	-	-	1	1	-	-	-
業 務 上 横 領	10	8	2	-	-	-	-	-	-	-	-
偽 造	8	7	1	-	-	-	-	1	-	-	-
うち) 通 貨 偽 造	-	-	-	-	-	-	-	-	-	-	-
うち) 文 書 偽 造	6	5	1	-	-	-	-	1	-	-	-
うち) 支 払 用 カ ー ド 偽 造	-	-	-	-	-	-	-	-	-	-	-
うち) 有 価 証 券 偽 造	1	1	-	-	-	-	-	-	-	-	-
汚 職	-	-	-	-	-	-	-	-	-	-	-
うち) 賄 賂	-	-	-	-	-	-	-	-	-	-	-
あ っ せ ん 利 得 処 罰 法	-	-	-	-	-	-	-	-	-	-	-
背 任	-	-	-	-	-	-	-	-	-	-	-
風 俗 犯	104	69	35	-	-	-	-	5	13	1	1
賭 博	3	1	2	-	-	-	-	1	-	-	-
わ い せ つ	57	36	21	-	-	-	-	3	6	1	-
うち) 不 同 意 わ い せ つ	36	25	11	-	-	-	-	-	3	1	-
うち) 公 然 わ い せ つ	19	10	9	-	-	-	-	3	2	-	-
うち) 面 会 要 求 等	-	-	-	-	-	-	-	-	-	-	-
性 的 姿 態 撮 影 等 処 罰 法	44	32	12	-	-	-	-	1	7	-	1
そ の 他 の 刑 法 犯	219	136	83	-	-	-	-	13	16	1	3
うち) 占 有 離 脱 物 横 領	52	33	19	-	-	-	-	3	4	-	1
うち) 公 務 執 行 妨 害	13	8	5	-	-	-	-	-	-	-	-
うち) 住 居 侵 入	30	18	12	-	-	-	-	2	2	-	-
うち) 逮 捕 監 禁	8	6	2	-	-	-	-	-	-	1	-
うち) 略 取 誘 拐 ・ 人 身 売 買	1	-	1	-	-	-	-	1	-	-	-
うち) 盗 品 等	4	2	2	-	-	-	-	-	-	-	-
うち) 器 物 損 壊 等	57	29	28	-	-	-	-	4	7	-	1

[illegible]

第36表 刑法犯 罪種別 被疑者の犯行

犯行府県数 罪 種		総 数						
		総 数	1 県	2 県		3 県 以 上		
				1 管 区	2 管 区	1 管 区	2 管 区	3 管 区 以 上
刑 法 犯 総 数		1,982	1,965	7	2	1	3	4
凶 悪 犯		40	40	-	-	-	-	-
殺 人		8	8	-	-	-	-	-
殺 人		8	8	-	-	-	-	-
嬰 児 殺 人		-	-	-	-	-	-	-
組 織 的 殺 人		-	-	-	-	-	-	-
組 織 的 嬰 児 殺 人		-	-	-	-	-	-	-
殺 人 予 備		-	-	-	-	-	-	-
自殺関与・同意殺人		-	-	-	-	-	-	-
強 盗		8	8	-	-	-	-	-
強 盗 殺 人		-	-	-	-	-	-	-
強 盗 傷 人		5	5	-	-	-	-	-
強盗・不同意性交等		-	-	-	-	-	-	-
強 盗 ・ 準 強 盗		3	3	-	-	-	-	-
放 火		3	3	-	-	-	-	-
不 同 意 性 交 等		21	21	-	-	-	-	-
粗 暴 犯		489	488	1	-	-	-	-
凶 器 準 備 集 合		-	-	-	-	-	-	-
暴 行		259	259	-	-	-	-	-
傷 害		203	202	1	-	-	-	-
うち) 傷害致死		-	-	-	-	-	-	-
脅 迫		21	21	-	-	-	-	-
恐 喝		6	6	-	-	-	-	-
窃 盗 犯		1,011	1,005	3	1	-	2	-
侵 入 盗		36	33	1	-	-	2	-
乗 り 物 盗		61	61	-	-	-	-	-
非 侵 入 盗		914	911	2	1	-	-	-
知 能 犯		119	111	3	-	1	1	3
詐 欺		93	85	3	-	1	1	3
横 領		18	18	-	-	-	-	-
横 領		8	8	-	-	-	-	-
業 務 上 横 領		10	10	-	-	-	-	-
偽 造		8	8	-	-	-	-	-
うち) 通貨偽造		-	-	-	-	-	-	-
うち) 文書偽造		6	6	-	-	-	-	-
うち) 支払用カード偽造		-	-	-	-	-	-	-
うち) 有価証券偽造		1	1	-	-	-	-	-
汚 職		-	-	-	-	-	-	-
うち) 賄賂		-	-	-	-	-	-	-
あっせん利得処罰法		-	-	-	-	-	-	-
背 任		-	-	-	-	-	-	-
風 俗 犯		104	103	-	1	-	-	-
賭 博		3	3	-	-	-	-	-
わ い せ つ		57	57	-	-	-	-	-
うち) 不同意わいせつ		36	36	-	-	-	-	-
うち) 公然わいせつ		19	19	-	-	-	-	-
うち) 面会要求等		-	-	-	-	-	-	-
性的姿態撮影等処罰法		44	43	-	1	-	-	-
そ の 他 の 刑 法 犯		219	218	-	-	-	-	1
うち) 占有離脱物横領		52	52	-	-	-	-	-
うち) 公務執行妨害		13	13	-	-	-	-	-
うち) 住居侵入		30	30	-	-	-	-	-
うち) 逮捕監禁		8	8	-	-	-	-	-
うち) 略取誘拐・人身売買		1	1	-	-	-	-	-
うち) 盗品等		4	4	-	-	-	-	-
うち) 器物損壊等		57	57	-	-	-	-	-

注：警視庁及び北海道の区域は、それぞれ一つの管区警察局長の管轄区域とみなしている。

府県数別 検挙人員

う ち) 少 年						
総 数	1 県	2 県		3 県 以 上		
		1 管 区	2 管 区	1 管 区	2 管 区	3 管 区 以上
211	210	1	-	-	-	-
6	6	-	-	-	-	-
-	-	-	-	-	-	-
-	-	-	-	-	-	-
-	-	-	-	-	-	-
-	-	-	-	-	-	-
-	-	-	-	-	-	-
-	-	-	-	-	-	-
-	-	-	-	-	-	-
-	-	-	-	-	-	-
2	2	-	-	-	-	-
-	-	-	-	-	-	-
2	2	-	-	-	-	-
-	-	-	-	-	-	-
-	-	-	-	-	-	-
-	-	-	-	-	-	-
4	4	-	-	-	-	-
36	36	-	-	-	-	-
-	-	-	-	-	-	-
9	9	-	-	-	-	-
20	20	-	-	-	-	-
-	-	-	-	-	-	-
2	2	-	-	-	-	-
5	5	-	-	-	-	-
133	132	1	-	-	-	-
2	2	-	-	-	-	-
36	36	-	-	-	-	-
95	94	1	-	-	-	-
9	9	-	-	-	-	-
6	6	-	-	-	-	-
2	2	-	-	-	-	-
2	2	-	-	-	-	-
-	-	-	-	-	-	-
1	1	-	-	-	-	-
-	-	-	-	-	-	-
-	-	-	-	-	-	-
-	-	-	-	-	-	-
-	-	-	-	-	-	-
-	-	-	-	-	-	-
-	-	-	-	-	-	-
-	-	-	-	-	-	-
-	-	-	-	-	-	-
-	-	-	-	-	-	-
7	7	-	-	-	-	-
-	-	-	-	-	-	-
5	5	-	-	-	-	-
3	3	-	-	-	-	-
1	1	-	-	-	-	-
-	-	-	-	-	-	-
2	2	-	-	-	-	-
20	20	-	-	-	-	-
8	8	-	-	-	-	-
-	-	-	-	-	-	-
3	3	-	-	-	-	-
5	5	-	-	-	-	-
-	-	-	-	-	-	-
2	2	-	-	-	-	-
1	1	-	-	-	-	-

第37表 刑法犯 罪種別 犯行時の

職 業 罪 種		総 数	自 家 族 従 業 者 自 営 業 者 計	自 営 業 ・ 家 族 従 業 者						
				農 漁 ・ 林 業	販 店	売 主 飲 店	食 主 土 建 自 木 築 ・ 業 営	不 動 産 業 営	製 造 業 営	そ の 他 の 主 営 業 者
刑 法 犯 総 数		1,982	186	36	11	23	55	4	2	55
凶 悪 犯		40	-	-	-	-	-	-	-	-
殺 人		8	-	-	-	-	-	-	-	-
殺 人		8	-	-	-	-	-	-	-	-
嬰 児 殺 人		-	-	-	-	-	-	-	-	-
組 織 的 殺 人		-	-	-	-	-	-	-	-	-
組 織 的 嬰 児 殺 人		-	-	-	-	-	-	-	-	-
殺 人 予 備		-	-	-	-	-	-	-	-	-
自 殺 関 与 ・ 同 意 殺 人		-	-	-	-	-	-	-	-	-
強 盗		8	-	-	-	-	-	-	-	-
強 盗 殺 人		-	-	-	-	-	-	-	-	-
強 盗 傷 人		5	-	-	-	-	-	-	-	-
強 盗 ・ 不 同 意 性 交 等		-	-	-	-	-	-	-	-	-
強 盗 ・ 準 強 盗		3	-	-	-	-	-	-	-	-
放 火		3	-	-	-	-	-	-	-	-
不 同 意 性 交 等		21	-	-	-	-	-	-	-	-
粗 暴 犯		489	72	11	4	12	21	1	1	22
凶 器 準 備 集 合		-	-	-	-	-	-	-	-	-
暴 行		259	38	9	2	4	8	-	1	14
傷 害		203	30	2	2	7	12	1	-	6
うち) 傷 害 致 死		-	-	-	-	-	-	-	-	-
脅 迫		21	4	-	-	1	1	-	-	2
恐 喝		6	-	-	-	-	-	-	-	-
窃 盗 犯		1,011	67	18	4	9	18	-	1	17
侵 入 盗		36	1	-	-	-	-	-	-	1
乗 り 物 盗		61	-	-	-	-	-	-	-	-
非 侵 入 盗		914	66	18	4	9	18	-	1	16
知 能 犯		119	15	2	1	-	5	-	-	7
詐 欺		93	13	2	1	-	4	-	-	6
横 領		18	1	-	-	-	1	-	-	-
横 領		8	1	-	-	-	1	-	-	-
業 務 上 横 領		10	-	-	-	-	-	-	-	-
偽 造		8	1	-	-	-	-	-	-	1
うち) 通 貨 偽 造		-	-	-	-	-	-	-	-	-
うち) 文 書 偽 造		6	1	-	-	-	-	-	-	1
うち) 支 払 用 カ ー ド 偽 造		-	-	-	-	-	-	-	-	-
うち) 有 価 証 券 偽 造		1	-	-	-	-	-	-	-	-
汚 職		-	-	-	-	-	-	-	-	-
うち) 賄 賂		-	-	-	-	-	-	-	-	-
あ っ せ ん 利 得 処 罰 法		-	-	-	-	-	-	-	-	-
背 任		-	-	-	-	-	-	-	-	-
風 俗 犯		104	3	-	-	-	2	-	-	1
賭 博		3	-	-	-	-	-	-	-	-
わ い せ つ		57	2	-	-	-	1	-	-	1
うち) 不 同 意 わ い せ つ		36	1	-	-	-	-	-	-	1
うち) 公 然 わ い せ つ		19	1	-	-	-	1	-	-	-
うち) 面 会 要 求 等		-	-	-	-	-	-	-	-	-
性 的 姿 態 撮 影 等 処 罰 法		44	1	-	-	-	1	-	-	-
そ の 他 の 刑 法 犯		219	29	5	2	2	9	3	-	8
うち) 占 有 離 脱 物 横 領		52	5	-	-	1	4	-	-	-
うち) 公 務 執 行 妨 害		13	2	-	-	-	1	-	-	1
うち) 住 居 侵 入		30	3	-	-	-	-	-	-	3
うち) 逮 捕 監 禁		8	-	-	-	-	-	-	-	-
うち) 略 取 誘 拐 ・ 人 身 売 買		1	-	-	-	-	-	-	-	-
うち) 盗 品 等		4	-	-	-	-	-	-	-	-
うち) 器 物 損 壊 等		57	9	2	2	-	2	1	-	2

職業別 検挙人員

被雇用者 勤め計	被雇用者・勤め人								
	管理的職業従事者				専門的・技術的職業従事者				
	議員・知事・ 議課以上 公務員	会社 役員	会社 の員	会社 の員	製造技術者	建築・土木・ 測量 技術者	情報処理・ 通信技術者	医療・保健 従事者	弁護士 教員
891	5	21	6	21	17	3	44	-	10
24	-	-	-	-	-	-	-	-	-
4	-	-	-	-	-	-	-	-	-
4	-	-	-	-	-	-	-	-	-
-	-	-	-	-	-	-	-	-	-
-	-	-	-	-	-	-	-	-	-
-	-	-	-	-	-	-	-	-	-
-	-	-	-	-	-	-	-	-	-
-	-	-	-	-	-	-	-	-	-
-	-	-	-	-	-	-	-	-	-
3	-	-	-	-	-	-	-	-	-
-	-	-	-	-	-	-	-	-	-
2	-	-	-	-	-	-	-	-	-
-	-	-	-	-	-	-	-	-	-
1	-	-	-	-	-	-	-	-	-
1	-	-	-	-	-	-	-	-	-
16	-	-	-	-	-	-	-	-	-
271	-	9	-	9	7	1	10	-	1
-	-	-	-	-	-	-	-	-	-
153	-	5	-	2	3	-	5	-	-
109	-	4	-	4	3	1	4	-	1
-	-	-	-	-	-	-	-	-	-
9	-	-	-	3	1	-	1	-	-
-	-	-	-	-	-	-	-	-	-
356	1	3	-	5	4	-	25	-	1
20	-	1	-	-	-	-	-	-	-
16	-	-	-	1	-	-	1	-	-
320	1	2	-	4	4	-	24	-	1
60	-	2	5	2	3	-	2	-	-
44	-	1	4	1	3	-	2	-	-
12	-	-	-	1	-	-	-	-	-
4	-	-	-	-	-	-	-	-	-
8	-	-	-	1	-	-	-	-	-
4	-	1	1	-	-	-	-	-	-
-	-	-	-	-	-	-	-	-	-
4	-	1	1	-	-	-	-	-	-
-	-	-	-	-	-	-	-	-	-
-	-	-	-	-	-	-	-	-	-
-	-	-	-	-	-	-	-	-	-
-	-	-	-	-	-	-	-	-	-
-	-	-	-	-	-	-	-	-	-
-	-	-	-	-	-	-	-	-	-
75	-	-	1	3	1	2	3	-	5
3	-	-	-	-	-	-	-	-	-
38	-	-	1	2	1	-	2	-	2
26	-	-	1	-	-	-	2	-	2
11	-	-	-	2	1	-	-	-	-
-	-	-	-	-	-	-	-	-	-
34	-	-	-	1	-	2	1	-	3
105	4	7	-	2	2	-	4	-	3
29	1	-	-	1	2	-	1	-	-
4	-	-	-	-	-	-	-	-	-
13	-	1	-	-	-	-	-	-	-
3	-	-	-	-	-	-	-	-	-
-	-	-	-	-	-	-	-	-	-
2	-	1	-	-	-	-	-	-	-
25	-	1	-	1	-	-	1	-	1

第37表 刑法犯 罪種別 犯行時の

罪 種	職 業	被 雇 用 者								
		専門的・技術的職業従事者			事 務 者	販 売 従 事 者				サ
		芸 能 人・ ア・ロス ポ・ツ 手 選	通 信 従 事 者	その他の 専門的・ 技術的職 業従事者		販 売 店 員	露 店 ・ 行 商 回 収 廃 品	外 交 員 ・ セ ー ル ス マ ン	その 他 の 販 売 者	
刑 法 犯 総 数		1	6	28	94	72	1	10	23	25
凶 悪 犯		-	-	1	6	2	-	-	2	-
殺 人		-	-	-	2	1	-	-	-	-
殺 人		-	-	-	2	1	-	-	-	-
嬰 児 殺		-	-	-	-	-	-	-	-	-
組 織 的 殺 人		-	-	-	-	-	-	-	-	-
組 織 的 嬰 児 殺		-	-	-	-	-	-	-	-	-
殺 人 予 備		-	-	-	-	-	-	-	-	-
自 殺 関 与 ・ 同 意 殺 人		-	-	-	-	-	-	-	-	-
強 盗		-	-	-	1	-	-	-	-	-
強 盗 殺 人		-	-	-	-	-	-	-	-	-
強 盗 傷 人		-	-	-	1	-	-	-	-	-
強 盗 ・ 不 同 意 性 交 等		-	-	-	-	-	-	-	-	-
強 盗 ・ 準 強 盗		-	-	-	-	-	-	-	-	-
放 火		-	-	-	1	-	-	-	-	-
不 同 意 性 交 等		-	-	1	2	1	-	-	2	-
粗 暴 犯		1	2	12	30	10	1	5	4	7
凶 器 準 備 集 合		-	-	-	-	-	-	-	-	-
暴 行		-	2	6	19	7	1	3	2	3
傷 害		1	-	6	10	3	-	2	2	4
うち) 傷害致死		-	-	-	-	-	-	-	-	-
脅 迫		-	-	-	1	-	-	-	-	-
恐 喝		-	-	-	-	-	-	-	-	-
窃 盗 犯		-	2	6	32	48	-	3	9	11
侵 入 盗		-	-	-	1	1	-	-	-	-
乗 り 物 盗		-	-	-	2	2	-	-	-	-
非 侵 入 盗		-	2	6	29	45	-	3	9	11
知 能 犯		-	1	2	2	1	-	-	5	1
詐 欺		-	1	2	1	1	-	-	3	-
横 領		-	-	-	1	-	-	-	2	1
横 領		-	-	-	-	-	-	-	-	1
業 務 上 横 領		-	-	-	1	-	-	-	2	-
偽 造		-	-	-	-	-	-	-	-	-
うち) 通貨偽造		-	-	-	-	-	-	-	-	-
うち) 文書偽造		-	-	-	-	-	-	-	-	-
うち) 支払用カード偽造		-	-	-	-	-	-	-	-	-
うち) 有価証券偽造		-	-	-	-	-	-	-	-	-
汚 職		-	-	-	-	-	-	-	-	-
うち) 賄賂		-	-	-	-	-	-	-	-	-
あ っ せ ん 利 得 処 罰 法		-	-	-	-	-	-	-	-	-
背 任		-	-	-	-	-	-	-	-	-
風 俗 犯		-	1	3	12	5	-	1	1	3
賭 博		-	-	-	-	-	-	-	-	-
わ い せ つ		-	1	1	8	2	-	-	-	-
うち) 不同意わいせつ		-	-	1	5	1	-	-	-	-
うち) 公然わいせつ		-	1	-	3	-	-	-	-	-
うち) 面会要求等		-	-	-	-	-	-	-	-	-
性的姿態撮影等処罰法		-	-	2	4	3	-	1	1	3
そ の 他 の 刑 法 犯		-	-	4	12	6	-	1	2	3
うち) 占有離脱物横領		-	-	-	1	3	-	-	2	1
うち) 公務執行妨害		-	-	-	1	-	-	-	-	-
うち) 住居侵入		-	-	1	1	1	-	-	-	-
うち) 逮捕監禁		-	-	-	-	-	-	-	-	-
うち) 略取誘拐・人身売買		-	-	-	-	-	-	-	-	-
うち) 盗品等		-	-	-	-	-	-	-	-	-
うち) 器物損壊等		-	-	-	5	2	-	1	-	1

職業別 検挙人員（つづき）

勤 務 場 所									
従 事 者						保 安 職 業 従 事 者		農 林 漁 業 従 事 者	
美 容 師 ・ 調 理 人 ・ 美 容 師 ・ パ ー テ ン ダ ー	飲 食 店 店 員	ホ ス テ ス ・ ホ ス ト	遊 技 場 等 員	そ の 他 の サ ー ビ ス 従 事 者	警 察 官 ・ 保 安 官 自 衛 隊 員 等	そ の 他 の 安 全 職 業 従 事 者			
6	8	59	4	4	93	5	11	8	
-	-	-	-	-	2	-	-	-	
-	-	-	-	-	-	-	-	-	
-	-	-	-	-	-	-	-	-	
-	-	-	-	-	-	-	-	-	
-	-	-	-	-	-	-	-	-	
-	-	-	-	-	-	-	-	-	
-	-	-	-	-	-	-	-	-	
-	-	-	-	-	-	-	-	-	
-	-	-	-	-	-	-	-	-	
-	-	-	-	-	-	-	-	-	
-	-	-	-	-	-	-	-	-	
-	-	-	-	-	-	-	-	-	
-	-	-	-	-	-	-	-	-	
-	-	-	-	-	-	-	-	-	
-	-	-	-	-	-	-	-	-	
-	-	-	-	-	-	-	-	-	
-	-	-	-	-	-	-	-	-	
-	-	-	-	-	-	-	-	-	
-	-	-	-	-	-	-	-	-	
-	-	-	-	-	-	-	-	-	
-	-	-	-	-	-	-	-	-	
-	-	-	-	-	-	-	-	-	
-	-	-	-	-	-	-	-	-	
-	-	-	-	-	-	-	-	-	
-	-	-	-	-	-	-	-	-	
-	-	-	-	-	-	-	-	-	
-	-	-	-	-	-	-	-	-	
-	-	-	-	-	-	-	-	-	
-	-	-	-	-	-	-	-	-	
-	-	-	-	-	-	-	-	-	
-	-	-	-	-	-	-	-	-	
-	-	-	-	-	-	-	-	-	
-	-	-	-	-	-	-	-	-	
-	-	-	-	-	-	-	-	-	
-	-	-	-	-	-	-	-	-	
-	-	-	-	-	-	-	-	-	
-	-	-	-	-	-	-	-	-	
-	-	-	-	-	-	-	-	-	
-	-	-	-	-	-	-	-	-	
-	-	-	-	-	-	-	-	-	
-	-	-	-	-	-	-	-	-	
-	-	-	-	-	-	-	-	-	
-	-	-	-	-	-	-	-	-	
-	-	-	-	-	-	-	-	-	
-	-	-	-	-	-	-	-	-	
-	-	-	-	-	-	-	-	-	
-	-	-	-	-	-	-	-	-	
-	-	-	-	-	-	-	-	-	
-	-	-	-	-	-	-	-	-	
-	-	-	-	-	-	-	-	-	
-	-	-	-	-	-	-	-	-	
-	-	-	-	-	-	-	-	-	
-	-	-	-	-	-	-	-	-	
-	-	-	-	-	-	-	-	-	
-	-	-	-	-	-	-	-	-	
-	-	-	-	-	-	-	-	-	
-	-	-	-	-	-	-	-	-	
-	-	-	-	-	-	-	-	-	
-	-	-	-	-	-	-	-	-	
-	-	-	-	-	-	-	-	-	
-	-	-	-	-	-	-	-	-	
-	-	-	-	-	-	-	-	-	
-	-	-	-	-	-	-	-	-	
-	-	-	-	-	-	-	-	-	
-	-	-	-	-	-	-	-	-	
-	-	-	-	-	-	-	-	-	
-	-	-	-	-	-	-	-	-	
-	-	-	-	-	-	-	-	-	
-	-	-	-	-	-	-	-	-	
-	-	-	-	-	-	-	-	-	
-	-	-	-	-	-	-	-	-	
-	-	-	-	-	-	-	-	-	
-	-	-	-	-	-	-	-	-	
-	-	-	-	-	-	-	-	-	
-	-	-	-	-	-	-	-	-	
-	-	-	-	-	-	-	-	-	
-	-	-	-	-	-	-	-	-	
-	-	-	-	-	-	-	-	-	
-	-	-	-	-	-	-	-	-	
-	-	-	-	-	-	-	-	-	
-	-	-	-	-	-	-	-	-	
-	-	-	-	-	-	-	-	-	
-	-	-	-	-	-	-	-	-	
-	-	-	-	-	-	-	-	-	
-	-	-	-	-	-	-	-	-	
-	-	-	-	-	-	-	-	-	
-	-	-	-	-	-	-	-	-	
-	-	-	-	-	-	-	-	-	
-	-	-	-	-	-	-	-	-	
-	-	-	-	-	-	-	-	-	
-	-	-	-	-	-	-	-	-	
-	-	-	-	-	-	-	-	-	
-	-	-	-	-	-	-	-	-	
-	-	-	-	-	-	-	-	-	
-	-	-	-	-	-	-	-	-	
-	-	-	-	-	-	-	-	-	
-	-	-	-	-	-	-	-	-	
-	-	-	-	-	-	-	-	-	
-	-	-	-	-	-	-	-	-	
-	-	-	-	-	-	-	-	-	
-	-	-	-	-	-	-	-	-	
-	-	-	-	-	-	-	-	-	
-	-	-	-	-	-	-	-	-	
-	-	-	-	-	-	-	-	-	
-	-	-	-	-	-	-	-	-	
-	-	-	-	-	-	-	-	-	
-	-	-	-	-	-	-	-	-	
-	-	-	-	-	-	-	-	-	
-	-	-	-	-	-	-	-	-	
-	-	-	-	-	-	-	-	-	
-	-	-	-	-	-	-	-	-	
-	-	-	-	-	-	-	-	-	
-	-	-	-	-	-	-	-	-	
-	-	-	-	-	-	-	-	-	
-	-	-	-	-	-	-	-	-	
-	-	-	-	-	-	-	-	-	
-	-	-	-	-	-	-	-	-	
-	-	-	-	-	-	-	-	-	
-	-	-	-	-	-	-	-	-	
-	-	-	-</						

第37表 刑法犯 罪種別 犯行時の

職業 罪種	被雇用者・勤め人						学	
	生産 従事者	輸送・機械 運転者	建設・採掘・運搬等従事者			その他の 被雇用者 （勤め人）	学生等 生計	中学生
			土木建設 採掘従事者	運搬従事者	清掃・その他 装束・労働者			
刑法犯総数	80	45	87	21	70	3	166	34
凶悪犯	4	3	1	-	3	-	4	-
殺人	1	-	-	-	-	-	-	-
殺人	1	-	-	-	-	-	-	-
嬰児殺	-	-	-	-	-	-	-	-
組織的殺人	-	-	-	-	-	-	-	-
組織的嬰児殺	-	-	-	-	-	-	-	-
殺人予備	-	-	-	-	-	-	-	-
自殺関与・同意殺人	-	-	-	-	-	-	-	-
強盗	-	1	-	-	1	-	1	-
強盗殺人	-	-	-	-	-	-	-	-
強盗傷	-	-	-	-	1	-	1	-
強盗・不同意性交等	-	-	-	-	-	-	-	-
強盗・準強盗	-	1	-	-	-	-	-	-
放火	-	-	-	-	-	-	-	-
不同意性交等	3	2	1	-	2	-	3	-
粗暴犯	27	19	34	5	20	-	30	14
凶器準備集合	-	-	-	-	-	-	-	-
暴行	20	14	22	1	10	-	7	1
傷害	7	5	12	4	10	-	15	9
うち）傷害致死	-	-	-	-	-	-	-	-
脅迫	-	-	-	-	-	-	3	-
恐喝	-	-	-	-	-	-	5	4
窃盗犯	30	12	32	12	31	2	100	16
侵入盗	1	2	4	1	-	-	-	-
乗り物盗	-	-	2	2	1	-	35	6
非侵入盗	29	10	26	9	30	2	65	10
知能犯	2	2	4	1	5	1	5	-
詐欺	2	1	4	-	3	1	2	-
横領	-	-	-	1	2	-	2	-
横領	-	-	-	-	1	-	2	-
業務上横領	-	-	-	1	1	-	-	-
偽造	-	1	-	-	-	-	1	-
うち）通貨偽造	-	-	-	-	-	-	-	-
うち）文書偽造	-	1	-	-	-	-	-	-
うち）支払用カード偽造	-	-	-	-	-	-	-	-
うち）有価証券偽造	-	-	-	-	-	-	-	-
汚職	-	-	-	-	-	-	-	-
うち）賄賂	-	-	-	-	-	-	-	-
あつせん利得処罰法	-	-	-	-	-	-	-	-
背任	-	-	-	-	-	-	-	-
風俗犯	6	2	4	1	2	-	11	2
賭博	-	1	-	-	-	-	-	-
わいせつ	2	1	2	1	-	-	5	2
うち）不同意わいせつ	1	-	2	1	-	-	3	2
うち）公然わいせつ	1	1	-	-	-	-	1	-
うち）面会要求等	-	-	-	-	-	-	-	-
性的姿態撮影等処罰法	4	-	2	-	2	-	6	-
その他の刑法犯	11	7	12	2	9	-	16	2
うち）占有離脱物横領	3	-	2	-	5	-	7	1
うち）公務執行妨害	1	-	2	-	-	-	-	-
うち）住居侵入	2	-	3	1	1	-	3	-
うち）逮捕監禁	2	-	1	-	-	-	3	-
うち）略取誘拐・人身売買	-	-	-	-	-	-	-	-
うち）盗品等	-	1	-	-	-	-	2	1
うち）器物損壊等	1	2	2	1	3	-	-	-

職業別 検挙人員（つづき）

生 ・ 生 徒 等			無 職 者							
高 校 生	大 学 生	専 修 学 校 生	無 職 計	主 婦	失 業 者	利 子 ・ 年 金 ・ 浮 浪 者 配 当 雇 用 保 険 者 家 活 等 者	・ 等 者	・ 等 者	・ 等 者	そ の 他 の 者
105	17	10	739	66	95	5	339	21	213	
2	2	-	12	-	5	-	2	1	4	
-	-	-	4	-	2	-	-	-	2	
-	-	-	4	-	2	-	-	-	2	
-	-	-	-	-	-	-	-	-	-	
-	-	-	-	-	-	-	-	-	-	
-	-	-	-	-	-	-	-	-	-	
-	-	-	-	-	-	-	-	-	-	
-	-	-	-	-	-	-	-	-	-	
1	-	-	4	-	1	-	1	1	1	
-	-	-	-	-	-	-	-	-	-	
1	-	-	2	-	1	-	-	-	1	
-	-	-	-	-	-	-	-	-	-	
-	-	-	2	-	-	-	1	1	-	
-	-	-	2	-	1	-	1	-	-	
1	2	-	2	-	1	-	-	-	1	
12	1	3	116	8	19	1	47	-	41	
-	-	-	-	-	-	-	-	-	-	
6	-	-	61	4	6	-	30	-	21	
5	-	1	49	4	12	1	16	-	16	
-	-	-	-	-	-	-	-	-	-	
-	1	2	5	-	1	-	1	-	3	
1	-	-	1	-	-	-	-	-	1	
69	9	6	488	55	50	-	250	13	120	
-	-	-	15	-	2	-	3	2	8	
27	1	1	10	-	2	-	3	1	4	
42	8	5	463	55	46	-	244	10	108	
5	-	-	39	1	8	-	7	3	20	
2	-	-	34	1	7	-	5	3	18	
2	-	-	3	-	1	-	1	-	1	
2	-	-	1	-	1	-	-	-	-	
-	-	-	2	-	-	-	1	-	1	
1	-	-	2	-	-	-	1	-	1	
-	-	-	-	-	-	-	-	-	-	
-	-	-	1	-	-	-	-	-	1	
-	-	-	-	-	-	-	-	-	-	
-	-	-	1	-	-	-	1	-	-	
-	-	-	-	-	-	-	-	-	-	
-	-	-	-	-	-	-	-	-	-	
-	-	-	-	-	-	-	-	-	-	
-	-	-	-	-	-	-	-	-	-	
3	5	1	15	-	3	1	7	-	4	
-	-	-	-	-	-	-	-	-	-	
1	2	-	12	-	2	-	6	-	4	
-	1	-	6	-	2	-	2	-	2	
-	1	-	6	-	-	-	4	-	2	
-	-	-	-	-	-	-	-	-	-	
2	3	1	3	-	1	1	1	-	-	
14	-	-	69	2	10	3	26	4	24	
6	-	-	11	-	1	-	4	-	6	
-	-	-	7	-	1	-	5	-	1	
3	-	-	11	-	1	1	5	2	2	
3	-	-	2	-	-	-	-	-	2	
-	-	-	1	-	-	1	-	-	-	
1	-	-	-	-	-	-	-	-	-	
-	-	-	23	-	5	1	10	1	6	

第38表 年次別 刑法犯総数

区 分		平17	18	19	20	21	22	23	24	25	26	27	28	29	30	令元	2	3	4	5	6
総 数	総 数	26,753	22,902	21,422	21,105	20,164	18,295	17,707	15,463	14,791	13,206	11,502	10,664	9,535	8,825	8,504	6,944	5,959	6,635	7,769	7,673
	検 挙 件 数	8,490	9,669	9,319	8,893	8,296	6,589	6,186	6,418	5,653	5,348	4,461	4,353	3,953	4,163	4,154	4,130	3,401	3,591	3,605	3,538
	検 挙 率	31.7	42.2	43.5	42.1	41.1	36.0	34.9	41.5	38.2	40.5	38.8	40.8	41.5	47.2	48.8	59.5	57.1	54.1	46.4	46.1
	検 挙 人 員	4,811	4,947	4,867	5,005	4,959	4,537	4,494	4,061	3,766	3,198	2,785	2,411	2,391	2,350	2,184	1,916	1,812	1,762	1,888	1,981
	うち少年	1,943	1,738	1,339	1,389	1,528	1,548	1,309	1,007	921	716	495	345	298	279	214	146	136	106	151	211
長 野 中 央	認知件数	3,736	3,306	3,442	3,531	3,211	3,232	2,838	2,574	2,519	2,263	1,803	1,678	1,488	1,353	1,375	974	866	1,046	1,346	1,132
	検 挙 件 数	1,041	1,067	1,026	1,374	1,000	1,043	884	1,019	956	737	748	639	538	557	695	610	436	612	643	616
	検 挙 率	27.9	32.3	29.8	38.9	31.1	32.3	31.1	39.6	38.0	32.6	41.5	38.1	36.2	41.2	50.5	62.6	50.3	58.5	47.8	54.4
	検 挙 人 員	688	759	760	834	890	854	717	578	712	553	503	433	337	330	337	290	274	258	286	300
	うち少年	265	240	207	208	258	292	187	127	214	161	129	57	39	34	41	19	17	22	22	43
飯 山	認知件数	359	272	282	214	308	223	144	225	164	157	153	86	77	88	121	70	65	76	75	89
	検 挙 件 数	180	93	217	280	205	77	45	82	54	59	100	87	36	43	61	52	37	54	87	28
	検 挙 率	50.1	34.2	77.0	130.8	66.6	34.5	31.3	36.4	32.9	37.6	65.4	101.2	46.8	48.9	50.4	74.3	56.9	71.1	116.0	31.5
	検 挙 人 員	96	72	96	99	157	57	39	54	52	36	37	34	26	26	29	21	17	29	22	18
	うち少年	42	8	9	8	14	10	7	7	9	5	7	3	1	-	3	-	-	-	1	2
中 野	認知件数	799	521	560	545	482	515	487	411	411	363	312	306	268	265	227	149	164	191	271	171
	検 挙 件 数	197	183	204	218	235	173	154	180	141	162	164	132	150	91	91	60	99	123	197	74
	検 挙 率	24.7	35.1	36.4	40.0	48.8	33.6	31.6	43.8	34.3	44.6	52.6	43.1	56.0	34.3	40.1	40.3	60.4	64.4	72.7	43.3
	検 挙 人 員	109	100	108	83	116	115	126	125	85	98	69	74	50	56	64	38	45	35	60	37
	うち少年	47	34	31	12	28	23	34	25	30	20	10	7	9	8	9	7	6	-	2	1
須 坂	認知件数	641	605	505	586	545	433	508	315	359	329	248	245	312	240	199	207	152	235	173	159
	検 挙 件 数	283	641	231	153	165	160	182	115	121	110	92	98	124	80	96	92	148	195	105	86
	検 挙 率	44.1	106.0	45.7	26.1	30.3	37.0	35.8	36.5	33.7	33.4	37.1	40.0	39.7	33.3	48.2	44.4	97.4	83.0	60.7	54.1
	検 挙 人 員	106	132	83	96	96	99	96	94	83	84	70	70	55	71	61	54	41	47	60	59
	うち少年	56	36	28	34	35	31	27	13	11	12	11	7	1	4	7	2	4	4	4	9
長 野 南	認知件数	1,393	1,299	1,220	1,333	1,217	1,123	1,095	930	774	690	604	517	515	539	529	336	349	338	386	298
	検 挙 件 数	427	549	377	530	498	360	423	440	298	346	188	227	239	311	262	206	159	231	231	122
	検 挙 率	30.7	42.3	30.9	39.8	40.9	32.1	38.6	47.3	38.5	50.1	31.1	43.9	46.4	57.7	49.5	61.3	45.6	68.3	59.8	40.9
	検 挙 人 員	231	268	269	295	345	300	291	264	212	157	103	122	135	158	109	112	105	103	113	95
	うち少年	87	97	80	108	151	132	89	82	57	58	24	15	14	23	7	7	9	5	10	11
千 曲	認知件数	820	869	653	629	498	520	573	457	486	473	370	339	227	265	247	239	276	237	242	240
	検 挙 件 数	226	297	252	174	253	200	177	330	298	247	135	183	124	140	152	108	163	138	107	122
	検 挙 率	27.6	34.2	38.6	27.7	50.8	38.5	30.9	72.2	61.3	52.2	36.5	54.0	54.6	52.8	61.5	45.2	59.1	58.2	44.2	50.8
	検 挙 人 員	157	161	181	147	136	122	124	143	155	117	84	112	90	69	68	70	75	71	55	65
	うち少年	66	56	53	44	47	34	35	42	27	16	21	27	9	3	6	1	2	3	4	5
上 田	認知件数	2,162	1,971	1,936	1,849	1,843	1,664	1,865	1,681	1,520	1,203	1,069	953	843	873	657	654	490	613	634	779
	検 挙 件 数	793	952	1,038	680	655	575	604	611	641	510	408	262	422	417	283	503	233	320	260	334
	検 挙 率	36.7	48.3	53.6	36.8	35.5	34.6	32.4	36.3	42.2	42.4	38.2	27.5	50.1	47.8	43.1	76.9	47.6	52.2	41.0	42.9
	検 挙 人 員	418	472	504	419	420	389	432	414	382	320	261	173	226	245	193	206	180	165	167	218
	うち少年	163	167	157	171	133	100	146	88	97	84	63	28	32	47	25	18	19	12	11	21
丸 子 H22.4.1～ 上田へ統合	認知件数	301	317	264	247	210	54	-	-	-	-	-	-	-	-	-	-	-	-	-	-
	検 挙 件 数	72	117	95	94	72	15	-	-	-	-	-	-	-	-	-	-	-	-	-	-
	検 挙 率	23.9	36.9	36.0	38.1	34.3	27.8	-	-	-	-	-	-	-	-	-	-	-	-	-	-
	検 挙 人 員	51	40	44	41	44	10	-	-	-	-	-	-	-	-	-	-	-	-	-	-
	うち少年	23	15	21	8	5	6	-	-	-	-	-	-	-	-	-	-	-	-	-	-
望 月 H22.4.1 佐久へ統合 一部上田へ	認知件数	240	186	159	165	111	34	-	-	-	-	-	-	-	-	-	-	-	-	-	-
	検 挙 件 数	128	115	62	60	30	7	-	-	-	-	-	-	-	-	-	-	-	-	-	-
	検 挙 率	53.3	61.8	39.0	36.4	27.0	20.6	-	-	-	-	-	-	-	-	-	-	-	-	-	-
	検 挙 人 員	28	30	42	46	23	5	-	-	-	-	-	-	-	-	-	-	-	-	-	-
	うち少年	11	14	6	7	3	1	-	-	-	-	-	-	-	-	-	-	-	-	-	-
小 諸	認知件数	408	435	439	349	368	294	310	294	254	226	232	201	183	178	287	148	116	141	152	188
	検 挙 件 数	134	242	265	119	100	105	120	112	108	160	109	90	88	105	126	90	74	112	64	93
	検 挙 率	32.8	55.6	60.4	34.1	27.2	35.7	38.7	38.1	42.5	70.8	47.0	44.8	48.1	59.0	43.9	60.8	63.8	79.4	42.1	49.5
	検 挙 人 員	75	116	127	86	88	79	80	86	93	86	59	53	47	45	86	61	53	52	56	56
	うち少年	19	31	24	18	22	11	6	10	20	7	2	12	3	2	6	3	1	5	1	9
佐 久	認知件数	1,219	1,074	997	873	934	1,007	983	872	933	738	710	619	651	486	582	436	316	449	526	598
	検 挙 件 数	423	372	402	315	355	512	381	397	464	250	297	353	260	233	321	238	231	241	156	269
	検 挙 率	34.7	34.6	40.3	36.1	38.0	50.8	38.8	45.5	49.7	33.9	41.8	57.0	39.9	47.9	55.2	54.6	73.1	53.7	29.7	45.0
	検 挙 人 員	271	275	242	211	179	303	285	288	274	188	177	132	119	130	139	101	121	101	108	119
	うち少年	129	100	79	70	48	83	66	79	68	38	19	16	12	14	10	3	8	3	8	8
軽 井 沢	認知件数	303	282	308	247	186	194	223	194	215	151	121	139	95	95	107	96	118	137	112	113
	検 挙 件 数	71	94	132	330	103	65	57	92	92	70	86	62	49	58	51	42	54	57	37	49
	検 挙 率	23.4	33.3	42.9	133.6	55.4	33.5	25.6	47.4	42.8	46.4	71.1	44.6	51.6	61.1	47.7	43.8	45.8	41.6	33.0	43.4
	検 挙 人 員	36	61	48	80	57	43	45	55	57	64	38	35	30	25	28	13	25	24	48	47
	うち少年	10	20	8	13	8	9	15	9	14	11	4	2	2	1	3	1	-	-	2	7
白 田 H17.4 南 佐 久 H22.4.1 佐久へ統合	認知件数	327	301	272	248	235	38	-	-	-	-	-	-	-	-	-	-	-	-	-	-
	検 挙 件 数	92.0	195.0	93.0	139.0	123.0	18.0	-	-	-	-	-	-	-	-	-	-	-	-	-	-
	検 挙 率	28	65	34	56	52	47	-	-	-	-	-	-	-	-	-	-	-	-	-	-
	検 挙 人 員	58	79	83	61	60	10	-	-	-	-	-	-	-	-	-	-	-	-	-	-
	うち少年	7	10	27	7	13	5	-	-	-	-	-	-	-	-	-	-	-	-	-	-

認知・検挙状況（警察署別）

区 分		平17	18	19	20	21	22	23	24	25	26	27	28	29	30	令元	2	3	4	5	6
茅 野	認知件数	941	696	568	622	610	582	535	534	573	447	394	393	315	309	257	259	213	183	300	332
	検挙件数	261	225	244	209	203	226	160	261	140	151	151	177	166	154	122	129	104	103	146	132
	検 挙 率	27.7	32.3	43.0	33.6	33.3	38.8	29.9	48.9	24.4	33.8	38.3	45.0	52.7	49.8	47.5	49.8	48.8	56.3	48.7	39.8
	検 挙 人 員	129	137	121	137	122	106	132	143	115	110	104	93	91	72	75	73	70	74	87	70
	うち少年	64	66	36	32	40	47	32	15	22	11	8	6	7	7	8	12	3	3	5	3
諏 訪	認知件数	1,014	811	765	739	695	677	688	559	565	469	422	434	318	355	248	257	198	263	337	353
	検挙件数	286	271	320	339	350	295	246	205	201	207	155	197	142	179	151	152	173	136	169	133
	検 挙 率	28.2	33.4	41.8	45.9	50.4	43.6	35.8	36.7	35.6	44.1	36.7	45.4	44.7	50.4	60.9	59.1	87.4	51.7	50.1	37.7
	検 挙 人 員	158	166	152	165	158	201	217	145	175	120	98	142	85	104	81	50	67	78	110	94
	うち少年	78	91	56	56	52	40	37	22	41	16	15	24	6	15	9	1	7	6	10	9
岡 谷	認知件数	879	634	608	562	658	403	335	293	279	317	242	242	261	179	171	202	122	107	176	173
	検挙件数	224	251	277	253	363	223	117	115	126	228	115	77	127	106	84	137	78	74	97	91
	検 挙 率	25.5	39.6	45.6	45.0	55.2	55.3	34.9	39.2	45.2	71.9	47.5	31.8	48.7	59.2	49.1	67.8	63.9	69.2	55.1	52.6
	検 挙 人 員	212	150	172	223	205	139	98	93	85	78	97	63	103	70	49	39	46	52	46	60
	うち少年	74	62	41	47	52	53	36	30	30	14	25	7	15	5	2	3	4	2	10	4
伊 那	認知件数	1,276	1,048	908	904	803	783	778	683	684	597	519	590	387	314	391	521	300	285	268	401
	検挙件数	429	365	413	400	371	271	268	329	315	324	256	329	129	147	200	336	222	150	171	140
	検 挙 率	33.6	34.8	45.5	44.2	46.2	34.6	34.4	48.2	46.1	54.3	49.3	55.8	33.3	46.8	51.2	64.5	74.0	52.6	63.8	34.9
	検 挙 人 員	221	224	232	262	186	195	212	191	173	156	142	108	101	104	99	81	82	81	67	62
	うち少年	91	84	49	70	58	70	58	52	34	22	15	14	12	14	5	7	6	8	3	10
駒 ケ 根	認知件数	578	474	424	381	393	345	369	330	299	298	267	173	209	151	185	175	116	125	189	187
	検挙件数	159	260	314	370	208	174	114	138	101	75	113	97	104	86	84	107	51	62	126	82
	検 挙 率	27.5	54.9	74.1	97.1	52.9	50.4	30.9	41.8	33.8	25.2	42.3	56.1	49.8	57.0	45.4	61.1	44.0	49.6	66.7	43.9
	検 挙 人 員	74	74	79	102	107	73	95	82	75	57	65	49	74	72	50	40	35	40	51	33
	うち少年	23	27	3	22	32	15	19	20	8	8	9	5	5	4	1	3	-	1	-	1
飯 田	認知件数	1,798	1,387	1,108	1,040	1,113	1,025	1,129	966	895	909	654	628	551	483	436	318	310	359	388	422
	検挙件数	490	427	418	394	414	446	430	396	365	302	232	204	217	271	234	194	179	142	155	286
	検 挙 率	27.3	30.8	37.7	37.9	37.2	43.5	38.1	41.0	40.8	33.2	35.5	32.5	39.4	56.1	53.7	61.0	57.7	39.6	39.9	67.8
	検 挙 人 員	302	286	223	275	279	276	275	259	206	209	167	138	158	133	127	139	103	93	89	105
	うち少年	146	97	52	55	102	114	98	85	40	54	21	29	25	12	8	9	5	5	6	5
阿 南	認知件数	64	75	55	77	52	43	35	24	41	43	33	13	17	21	19	12	9	6	14	29
	検挙件数	36	44	28	48	19	18	11	18	11	18	17	17	12	13	13	7	-	1	2	8
	検 挙 率	56.3	58.7	50.9	62.3	36.5	41.9	31.4	75.0	26.8	41.9	51.5	130.8	70.6	61.9	68.4	58.3	-	16.7	14.3	27.6
	検 挙 人 員	17	12	8	5	9	8	6	6	8	2	8	2	3	5	4	3	-	1	3	6
	うち少年	9	2	-	-	5	-	2	-	-	-	1	-	-	-	-	-	-	-	-	2
木 曽	認知件数	197	147	186	151	151	107	120	107	150	59	79	82	63	60	50	51	39	32	58	50
	検挙件数	43	167	493	64	50	23	49	57	34	19	29	93	33	40	26	20	30	15	34	15
	検 挙 率	21.8	113.6	265.1	42.4	33.1	21.5	40.8	53.3	22.7	32.2	36.7	113.4	52.4	66.7	52.0	39.2	76.9	46.9	58.6	30.0
	検 挙 人 員	31	24	38	42	24	13	41	38	26	12	21	28	18	32	19	13	19	8	15	16
	うち少年	7	1	7	13	4	1	5	4	-	-	-	-	1	-	1	-	-	-	-	2
塩 尻	認知件数	980	741	732	795	682	640	534	524	541	511	406	418	365	226	312	215	259	220	281	233
	検挙件数	343	601	441	309	554	272	250	172	172	144	134	261	157	135	180	100	96	104	135	77
	検 挙 率	35.0	81.1	60.2	38.9	81.2	42.5	46.8	32.8	31.8	28.2	33.0	62.4	43.0	59.7	57.7	46.5	37.1	47.3	48.0	33.0
	検 挙 人 員	156	146	132	154	183	182	186	139	147	114	81	88	70	54	71	53	56	60	63	66
	うち少年	62	46	45	51	44	57	42	38	11	21	14	8	7	5	2	3	2	1	1	6
松 本	認知件数	4,180	3,702	3,466	3,421	3,430	2,999	2,833	2,343	2,051	1,975	1,871	1,854	1,680	1,693	1,488	1,077	1,028	1,134	1,319	1,232
	検挙件数	1,476	1,424	1,447	1,549	1,465	927	1,051	939	641	745	587	458	519	634	582	598	496	449	470	588
	検 挙 率	35.3	38.5	41.7	45.3	42.7	30.9	37.1	40.1	31.3	37.7	31.4	24.7	30.9	37.4	39.1	55.5	48.2	39.6	35.6	47.7
	検 挙 人 員	802	848	849	790	732	718	715	645	407	413	406	296	394	385	352	311	281	261	274	367
	うち少年	365	330	258	233	253	345	288	208	132	120	79	66	73	72	48	38	27	21	40	48
豊 科 H17.10 安 曇 野	認知件数	1,313	1,030	914	1,017	854	832	850	732	707	675	592	492	426	364	329	345	199	291	306	265
	検挙件数	410	355	357	323	298	260	272	314	235	291	225	165	215	180	195	237	127	183	126	106
	検 挙 率	31.2	34.5	39.1	31.8	34.9	31.3	32.0	42.9	33.2	43.1	38.0	33.5	50.5	49.5	59.3	68.7	63.8	62.9	41.2	40.0
	検 挙 人 員	289	205	174	254	232	161	174	154	180	158	147	94	113	101	95	86	78	88	76	66
	うち少年	74	78	33	70	83	44	51	33	44	30	15	7	16	3	8	7	12	5	7	3
大 町	認知件数	825	719	651	580	575	528	475	415	371	313	401	262	284	288	287	203	254	167	216	229
	検挙件数	266	362	173	169	207	144	191	96	139	193	120	145	102	183	145	112	211	89	87	87
	検 挙 率	32.2	50.3	26.6	29.1	36.0	27.3	40.2	23.1	37.5	61.7	29.9	55.3	35.9	63.5	50.5	55.2	83.1	53.3	40.3	38.0
	検 挙 人 員	96	110	100	98	111	79	108	65	64	66	48	72	66	63	48	62	39	41	32	22
	うち少年	25	26	29	32	38	25	29	18	12	8	3	5	9	6	5	2	4	-	4	2

- ※注 1 南佐久署は、平成17年4月から名称変更。
 2 安曇野署は、平成17年10月から名称変更。
 3 丸子署は、平成22年4月から上田署へ統合。
 4 望月署は、平成22年4月から佐久署へ統合。一部上田署へ統合。
 5 南佐久署は、平成22年4月から佐久署へ統合。

窃盜犯關係表

第39表 年次別 窃盗犯

手 口	年 次	平27	28	29	30
窃 盗 総 数		8,109	7,655	6,690	6,251
侵 入 盗		1,087	1,130	980	891
空 き 巣		289	302	302	248
忍 込 み		88	87	70	59
居 空 き		11	26	18	13
A T M 破 り		-	-	-	-
金 庫 破 り		37	31	41	36
旅 館 荒 し		21	17	16	9
官 公 署 荒 し		6	8	11	3
学 校 荒 し		32	24	23	24
病 院 荒 し		19	12	3	7
給 油 所 荒 し		12	5	1	6
事 務 所 荒 し		120	125	96	76
出 店 荒 し		150	192	125	138
工 場 荒 し		10	13	7	15
更 衣 室 荒 し		20	13	9	1
倉 庫 荒 し		107	111	62	92
そ の 他		165	164	196	164
乗 り 物 盗		2,196	2,035	1,718	1,595
自 動 車 盗		89	103	101	59
オ ー ト バ イ 盗		63	69	43	40
自 転 車 盗		2,044	1,863	1,574	1,496
非 侵 入 盗		4,826	4,490	3,992	3,765
職 権 盗		4	4	1	14
慶 弔 盗		1	-	2	-
追 出 し 盗		1	-	1	-
買 物 盗		8	6	12	6
訪 問 盗		13	12	11	9
払 出 盗		47	49	71	36
A T M ね ら い		-	-	-	1
窓 口 ね ら い		2	-	-	1
途 中 ね ら い		-	-	-	-
室 内 ね ら い		6	4	7	7
客 室 ね ら い		9	8	4	10
病 室 ね ら い		8	6	4	2
ひ っ た く り		6	9	3	1
す り		26	6	13	4
置 引 き		382	337	304	359
仮 睡 者 ね ら い		9	4	8	4
車 上 ね ら い		555	485	496	372
部 品 ね ら い		218	139	130	106
脱 衣 場 ね ら い		79	74	68	78
自 動 販 売 機 ね ら い		72	89	64	50
色 情 ね ら い		208	190	144	134
工 事 場 ね ら い		81	47	42	52
万 引 き		1,501	1,511	1,518	1,473
職 場 ね ら い		185	179	151	140
同 居 ね ら い		8	8	9	6
さ い 銭 ね ら い		91	61	96	86
そ の 他		1,306	1,262	833	814

手口別 認知件数

令元	2	3	4	5	6
6,245	4,992	4,188	4,744	5,360	5,274
872	823	577	781	848	883
206	202	126	206	173	144
75	69	49	47	74	62
6	15	6	8	6	6
-	-	1	-	-	-
29	29	20	15	19	17
7	5	5	2	1	1
6	1	-	15	3	-
12	19	9	1	9	5
5	3	5	1	2	1
2	3	6	7	4	5
95	68	56	74	66	42
113	98	69	78	94	52
7	31	49	6	18	17
17	10	12	10	8	11
144	69	72	106	67	109
148	201	92	205	304	411
1,260	881	754	808	1,127	1,327
65	42	42	46	65	58
31	16	23	14	22	46
1,164	823	689	748	1,040	1,223
4,113	3,288	2,857	3,155	3,385	3,064
15	20	30	38	9	6
-	-	-	-	-	-
-	-	-	-	1	-
8	1	2	3	1	6
7	11	10	84	14	6
59	95	94	46	55	50
-	-	-	-	-	-
-	-	-	-	-	-
-	-	-	-	-	-
6	8	2	2	1	3
2	1	2	2	7	-
2	3	1	1	3	3
2	1	2	1	4	1
4	2	2	1	6	3
252	160	146	171	186	183
2	-	3	-	2	5
429	255	210	382	255	273
81	69	80	56	104	88
62	27	41	29	23	24
22	29	26	16	6	26
90	162	50	96	51	46
41	45	40	68	69	67
1,447	1,374	1,264	1,183	1,606	1,280
152	109	91	115	128	132
8	6	8	8	2	5
97	353	134	266	76	110
1,325	557	619	587	776	747

第40表 年次別 窃盗犯 手口別

手 口 区 分	年 次		平27		28		29		30	
	件 数	検挙率%	件 数	検挙率%	件 数	検挙率%	件 数	検挙率%	件 数	検挙率%
窃 盗 総 数	3,099	38.2	3,186	41.6	2,823	42.2	2,882	46.1		
侵 入 盗	466	42.9	670	59.3	444	45.3	615	69.0		
空 き 巣	136	47.1	143	47.4	107	35.4	250	100.8		
忍 込 み	20	22.7	54	62.1	48	68.6	25	42.4		
居 空 き	2	18.2	18	69.2	5	27.8	3	23.1		
A T M 破 り	-	-	-	-	-	-	-	-		
金 庫 破 り	19	51.4	9	29.0	18	43.9	13	36.1		
旅 館 荒 し	37	176.2	15	88.2	9	56.3	4	44.4		
官 公 署 荒 し	-	-	4	50.0	3	27.3	16	533.3		
学 校 荒 し	18	56.3	25	104.2	17	73.9	38	158.3		
病 院 荒 し	1	5.3	14	116.7	2	66.7	5	71.4		
給 油 所 荒 し	1	8.3	3	60.0	4	400.0	1	16.7		
事 務 所 荒 し	46	38.3	71	56.8	53	55.2	43	56.6		
出 店 荒 し	41	27.3	184	95.8	57	45.6	73	52.9		
工 場 荒 し	4	40.0	7	53.8	2	28.6	3	20.0		
更 衣 室 荒 し	19	95.0	3	23.1	1	11.1	2	200.0		
倉 庫 荒 し	35	32.7	51	45.9	19	30.6	42	45.7		
そ の 他	87	52.7	69	42.1	99	50.5	97	59.1		
乗 り 物 盗	141	6.4	138	6.8	180	10.5	151	9.5		
自 動 車 盗	28	31.5	26	25.2	32	31.7	17	28.8		
オ ー ト バ イ 盗	8	12.7	15	21.7	11	25.6	5	12.5		
自 転 車 盗	105	5.1	97	5.2	137	8.7	129	8.6		
非 侵 入 盗	2,492	51.6	2,378	53.0	2,199	55.1	2,116	56.2		
職 権 盗	2	50.0	-	-	-	-	4	28.6		
慶 弔 盗	-	-	-	-	4	200.0	-	-		
追 出 し 盗	-	-	-	-	-	-	1	-		
買 物 盗	1	12.5	12	200.0	17	141.7	3	50.0		
訪 問 盗	9	69.2	6	50.0	6	54.5	2	22.2		
払 出 盗	53	112.8	30	61.2	100	140.8	88	244.4		
A T M ね ら い	-	-	-	-	-	-	-	-		
窓 口 ね ら い	1	50.0	-	-	-	-	-	-		
途 中 ね ら い	-	-	-	-	-	-	-	-		
室 内 ね ら い	1	16.7	1	25.0	-	-	2	28.6		
客 室 ね ら い	6	66.7	2	25.0	3	75.0	3	30.0		
病 室 ね ら い	-	-	-	-	3	75.0	-	-		
ひ っ た く り	4	66.7	1	11.1	5	166.7	-	-		
す り	4	15.4	4	66.7	10	76.9	-	-		
置 引 き	150	39.3	119	35.3	124	40.8	131	36.5		
仮 睡 者 ね ら い	1	11.1	-	-	1	12.5	1	25.0		
車 上 ね ら い	135	24.3	184	37.9	129	26.0	173	46.5		
部 品 ね ら い	47	21.6	19	13.7	22	16.9	31	29.2		
脱 衣 場 ね ら い	17	21.5	54	73.0	10	14.7	16	20.5		
自動販売機ねらい	16	22.2	23	25.8	94	146.9	25	50.0		
色 情 ね ら い	156	75.0	102	53.7	79	54.9	64	47.8		
工 事 場 ね ら い	36	44.4	3	6.4	3	7.1	6	11.5		
万 引 き	1,190	79.3	1,155	76.4	1,182	77.9	1,203	81.7		
職 場 ね ら い	83	44.9	60	33.5	69	45.7	67	47.9		
同 居 ね ら い	4	50.0	3	37.5	2	22.2	4	66.7		
さい 銭 ね ら い	46	50.5	32	52.5	36	37.5	60	69.8		
そ の 他	530	40.6	568	45.0	300	36.0	232	28.5		

検挙件数及び検挙率

令元		2		3		4		5		6	
件 数	検挙率%	件 数	検挙率%	件 数	検挙率%	件 数	検挙率%	件 数	検挙率%	件 数	検挙率%
3,026	48.5	3,062	61.3	2,479	59.2	2,673	56.3	2,562	47.8	2,299	43.6
483	55.4	560	68.0	311	53.9	440	56.3	461	54.4	598	67.7
70	34.0	99	49.0	46	36.5	105	51.0	86	49.7	77	53.5
20	26.7	106	153.6	8	16.3	30	63.8	8	10.8	49	79.0
4	66.7	13	86.7	5	83.3	5	62.5	1	16.7	2	33.3
-	-	-	-	-	-	-	-	-	-	-	-
17	58.6	9	31.0	12	60.0	3	20.0	10	52.6	1	5.9
2	28.6	2	40.0	2	40.0	-	-	-	-	-	-
2	33.3	1	100.0	-	-	13	86.7	-	-	2	-
5	41.7	22	115.8	6	66.7	-	-	6	66.7	1	20.0
5	100.0	2	66.7	1	20.0	-	-	1	50.0	-	-
-	-	3	100.0	1	16.7	6	85.7	4	100.0	7	140.0
70	73.7	29	42.6	16	28.6	42	56.8	32	48.5	21	50.0
102	90.3	61	62.2	39	56.5	31	39.7	54	57.4	22	42.3
3	42.9	25	80.6	46	93.9	4	66.7	15	83.3	17	100.0
3	17.6	1	10.0	5	41.7	2	20.0	2	25.0	10	90.9
89	61.8	41	59.4	63	87.5	68	64.2	57	85.1	84	77.1
91	61.5	146	72.6	61	66.3	131	63.9	185	60.9	305	74.2
153	12.1	114	12.9	68	9.0	113	14.0	143	12.7	110	8.3
27	41.5	36	85.7	15	35.7	21	45.7	58	89.2	19	32.8
7	22.6	5	31.3	4	17.4	6	42.9	4	18.2	11	23.9
119	10.2	73	8.9	49	7.1	86	11.5	81	7.8	80	6.5
2,390	58.1	2,388	72.6	2,100	73.5	2,120	67.2	1,958	57.8	1,591	51.9
13	86.7	22	110.0	25	83.3	23	60.5	16	177.8	12	200.0
-	-	-	-	-	-	-	-	-	-	-	-
-	-	-	-	-	-	-	-	-	-	-	-
6	75.0	2	200.0	1	50.0	2	66.7	1	100.0	1	16.7
6	85.7	5	45.5	8	80.0	78	92.9	10	71.4	-	-
54	91.5	103	108.4	109	116.0	46	100.0	87	158.2	65	130.0
-	-	-	-	-	-	-	-	-	-	-	-
1	-	-	-	-	-	-	-	-	-	-	-
-	-	-	-	-	-	-	-	-	-	-	-
1	16.7	-	-	1	50.0	-	-	-	-	-	-
-	-	1	100.0	1	50.0	1	50.0	1	14.3	-	-
-	-	2	66.7	-	-	1	100.0	-	-	-	-
-	-	-	-	2	100.0	-	-	4	100.0	-	-
1	25.0	3	150.0	-	-	1	100.0	5	83.3	1	33.3
98	38.9	72	45.0	74	50.7	85	49.7	92	49.5	91	49.7
1	50.0	-	-	2	66.7	-	-	-	-	-	-
165	38.5	209	82.0	92	43.8	203	53.1	69	27.1	117	42.9
19	23.5	7	10.1	11	13.8	12	21.4	34	32.7	7	8.0
60	96.8	3	11.1	16	39.0	4	13.8	6	26.1	3	12.5
2	9.1	55	189.7	17	65.4	-	-	5	83.3	16	61.5
73	81.1	146	90.1	24	48.0	70	72.9	36	70.6	30	65.2
8	19.5	4	8.9	24	60.0	34	50.0	11	15.9	35	52.2
1,141	78.9	1,178	85.7	1,034	81.8	1,026	86.7	1,146	71.4	856	66.9
72	47.4	58	53.2	50	54.9	58	50.4	71	55.5	60	45.5
7	87.5	5	83.3	-	-	4	50.0	1	50.0	3	60.0
64	66.0	300	85.0	160	119.4	248	93.2	61	80.3	78	70.9
598	45.1	213	38.2	449	72.5	224	38.2	302	38.9	216	28.9

第41表 年次別 窃盗犯 手口別

手 口	年 次 区 分	平27			28			29			30		
		人 員	う ち （ 少 年	少 年 比 率 %	人 員	う ち （ 少 年	少 年 比 率 %	人 員	う ち （ 少 年	少 年 比 率 %	人 員	う ち （ 少 年	少 年 比 率 %
窃 盗 総 数		1,631	282	17.3	1,445	181	12.5	1,434	184	12.8	1,400	166	11.9
侵 入 盗		88	19	21.6	90	12	13.3	76	7	9.2	77	19	24.7
空 き 巣		22	6	27.3	22	3	13.6	21	3	14.3	27	6	22.2
忍 込 み		1	-	-	5	2	40.0	3	-	-	3	-	-
居 空 き		-	-	-	3	-	-	2	-	-	2	-	-
A T M 破 り		-	-	-	-	-	-	-	-	-	-	-	-
金 庫 破 り		6	1	16.7	1	-	-	4	-	-	5	-	-
旅 館 荒 し		3	-	-	4	-	-	1	-	-	1	-	-
官 公 署 荒 し		-	-	-	1	-	-	3	2	66.7	-	-	-
学 校 荒 し		8	5	62.5	6	1	16.7	2	-	-	4	1	25.0
病 院 荒 し		-	-	-	1	-	-	-	-	-	2	1	50.0
給 油 所 荒 し		-	-	-	-	-	-	-	-	-	-	-	-
事 務 所 荒 し		6	-	-	11	2	18.2	9	-	-	3	-	-
出 店 荒 し		9	1	11.1	11	1	9.1	13	1	7.7	14	10	71.4
工 場 荒 し		1	-	-	1	-	-	-	-	-	1	-	-
更 衣 室 荒 し		1	-	-	1	-	-	-	-	-	2	-	-
倉 庫 荒 し		15	4	26.7	7	1	14.3	9	-	-	4	-	-
そ の 他		16	2	12.5	16	2	12.5	9	1	11.1	9	1	11.1
乗 り 物 盗		96	54	56.3	85	48	56.5	70	35	50.0	83	39	47.0
自 動 車 盗		12	1	8.3	11	1	9.1	10	2	20.0	8	-	-
オ ー ト バ イ 盗		7	6	85.7	12	11	91.7	8	7	87.5	2	-	-
自 転 車 盗		77	47	61.0	62	36	58.1	52	26	50.0	73	39	53.4
非 侵 入 盗		1,447	209	14.4	1,270	121	9.5	1,288	142	11.0	1,240	108	8.7
職 権 盗		3	-	-	-	-	-	-	-	-	3	-	-
慶 弔 盗		-	-	-	-	-	-	-	-	-	-	-	-
追 出 し 盗		-	-	-	-	-	-	-	-	-	-	-	-
買 物 盗		1	-	-	7	2	28.6	2	-	-	2	-	-
訪 問 盗		3	-	-	5	1	20.0	3	-	-	1	-	-
払 出 盗		8	1	12.5	4	-	-	3	1	33.3	2	-	-
A T M ね ら い		-	-	-	-	-	-	-	-	-	-	-	-
窓 口 ね ら い		2	-	-	-	-	-	-	-	-	-	-	-
途 中 ね ら い		-	-	-	-	-	-	-	-	-	-	-	-
室 内 ね ら い		1	-	-	1	-	-	-	-	-	1	-	-
客 室 ね ら い		5	-	-	1	-	-	1	-	-	2	-	-
病 室 ね ら い		-	-	-	-	-	-	2	-	-	-	-	-
ひ っ た く り		-	-	-	1	-	-	3	-	-	-	-	-
す り		1	-	-	5	1	20.0	3	-	-	1	1	100.0
置 引 き		125	9	7.2	93	5	5.4	95	3	3.2	101	4	4.0
仮 睡 者 ね ら い		-	-	-	-	-	-	1	-	-	-	-	-
車 上 ね ら い		18	6	33.3	18	1	5.6	15	2	13.3	16	1	6.3
部 品 ね ら い		6	-	-	5	3	60.0	3	1	33.3	2	1	50.0
脱 衣 場 ね ら い		4	-	-	4	1	25.0	5	-	-	3	2	66.7
自動販売機ねらい		5	3	60.0	6	-	-	2	1	50.0	1	-	-
色 情 ね ら い		13	3	23.1	17	-	-	5	-	-	8	-	-
工 事 場 ね ら い		5	-	-	1	-	-	1	-	-	7	-	-
万 引 き		984	169	17.2	870	96	11.0	907	116	12.8	876	83	9.5
職 場 ね ら い		49	10	20.4	44	3	6.8	36	6	16.7	44	5	11.4
同 居 ね ら い		2	-	-	2	-	-	1	-	-	2	-	-
さ い 銭 ね ら い		19	3	15.8	11	-	-	14	4	28.6	8	2	25.0
そ の 他		193	5	2.6	175	8	4.6	186	8	4.3	160	9	5.6

検挙人員及び少年比率

令元			2			3			4			5			6		
人 員	う ち （ 少 年	少 年 比 率 %	人 員	う ち （ 少 年	少 年 比 率 %	人 員	う ち （ 少 年	少 年 比 率 %	人 員	う ち （ 少 年	少 年 比 率 %	人 員	う ち （ 少 年	少 年 比 率 %	人 員	う ち （ 少 年	少 年 比 率 %
1,316	143	10.9	1,113	87	7.8	1,066	83	7.8	1,007	58	5.8	1,055	76	7.2	1,011	133	13.2
63	3	4.8	46	3	6.5	47	1	2.1	44	3	6.8	55	4	7.3	36	2	5.6
9	-	-	12	1	8.3	12	1	8.3	9	-	-	13	2	15.4	8	1	12.5
1	-	-	4	-	-	5	-	-	2	-	-	1	-	-	3	-	-
2	-	-	3	-	-	-	-	-	-	-	-	-	-	-	-	-	-
-	-	-	-	-	-	-	-	-	-	-	-	-	-	-	-	-	-
6	1	16.7	-	-	-	3	-	-	2	-	-	6	-	-	1	-	-
2	-	-	1	-	-	2	-	-	-	-	-	-	-	-	-	-	-
2	-	-	1	-	-	-	-	-	1	-	-	-	-	-	-	-	-
-	-	-	3	2	66.7	1	-	-	-	-	-	-	-	-	1	-	-
1	-	-	1	-	-	-	-	-	1	-	-	-	-	-	-	-	-
-	-	-	-	-	-	-	-	-	1	-	-	-	-	-	1	-	-
6	1	16.7	4	-	-	3	-	-	3	-	-	2	-	-	2	-	-
5	-	-	3	-	-	6	-	-	4	1	25.0	7	-	-	3	-	-
-	-	-	1	-	-	3	-	-	1	-	-	2	-	-	1	-	-
1	-	-	1	-	-	-	-	-	3	-	-	2	-	-	2	-	-
17	-	-	8	-	-	6	-	-	8	1	12.5	7	-	-	3	-	-
11	1	9.1	4	-	-	6	-	-	9	1	11.1	15	2	13.3	11	1	9.1
64	31	48.4	48	22	45.8	27	10	37.0	35	11	31.4	28	12	42.9	61	36	59.0
13	5	38.5	6	-	-	5	1	20.0	8	-	-	4	-	-	7	-	-
2	1	50.0	2	2	100.0	2	1	50.0	4	1	25.0	-	-	-	7	5	71.4
49	25	51.0	40	20	50.0	20	8	40.0	23	10	43.5	24	12	50.0	47	31	66.0
1,189	109	9.2	1,019	62	6.1	992	72	7.3	928	44	4.7	972	60	6.2	914	95	10.4
4	3	75.0	6	2	33.3	11	3	27.3	8	-	-	5	1	20.0	1	-	-
-	-	-	-	-	-	-	-	-	-	-	-	-	-	-	-	-	-
-	-	-	-	-	-	-	-	-	-	-	-	-	-	-	-	-	-
3	-	-	2	-	-	-	-	-	-	-	-	1	-	-	-	-	-
3	-	-	3	1	33.3	3	-	-	4	-	-	2	-	-	-	-	-
4	1	25.0	5	1	20.0	6	-	-	2	-	-	4	2	50.0	3	2	66.7
-	-	-	-	-	-	-	-	-	-	-	-	-	-	-	-	-	-
1	-	-	-	-	-	-	-	-	-	-	-	-	-	-	-	-	-
-	-	-	-	-	-	-	-	-	-	-	-	-	-	-	-	-	-
-	-	-	-	-	-	1	-	-	-	-	-	-	-	-	-	-	-
-	-	-	1	-	-	1	-	-	1	-	-	-	-	-	-	-	-
-	-	-	2	-	-	-	-	-	-	-	-	-	-	-	-	-	-
-	-	-	-	-	-	1	-	-	-	-	-	1	-	-	-	-	-
1	-	-	1	-	-	-	-	-	-	-	-	1	-	-	1	-	-
80	5	6.3	60	-	-	62	-	-	70	-	-	71	3	4.2	79	3	3.8
-	-	-	-	-	-	-	-	-	-	-	-	-	-	-	-	-	-
18	-	-	14	-	-	12	-	-	12	-	-	13	3	23.1	15	2	13.3
9	5	55.6	3	-	-	3	-	-	3	-	-	1	-	-	2	1	50.0
4	-	-	2	-	-	1	-	-	1	-	-	3	-	-	2	-	-
1	-	-	1	-	-	3	3	100.0	-	-	-	1	-	-	-	-	-
13	2	15.4	10	-	-	4	-	-	6	-	-	7	1	14.3	7	2	28.6
4	-	-	1	-	-	2	-	-	7	1	14.3	2	-	-	2	-	-
820	79	9.6	724	50	6.9	716	56	7.8	638	35	5.5	676	46	6.8	648	78	12.0
46	10	21.7	26	4	15.4	26	2	7.7	29	4	13.8	43	3	7.0	40	5	12.5
6	1	16.7	2	-	-	-	-	-	3	2	66.7	-	-	-	3	-	-
4	-	-	14	-	-	11	-	-	7	-	-	6	-	-	10	-	-
168	3	1.8	142	4	2.8	129	8	6.2	137	2	1.5	135	1	0.7	101	2	2.0

第42表 窃盗犯 手口別 認知・

手口・区分 警察署	窃盗犯総数				重要窃盗犯				侵								
									侵入盗計			空き巣			忍込み		
	認知	検挙	人員	率%	認知	検挙	人員	率%	認知	検挙	人員	認知	検挙	人員	認知	検挙	人員
総数	5,274	2,299	1,011	43.6	945	618	44	65.4	883	598	36	144	77	8	62	49	3
長野中央	846	430	169	50.8	144	146	5	101.4	137	144	5	16	12	1	8	14	2
飯山	60	21	13	35.0	18	5	2	27.8	17	5	2	3	-	-	1	1	1
中野	121	44	16	36.4	36	13	2	36.1	35	12	1	12	9	1	3	1	-
須坂	99	44	25	44.4	18	9	3	50.0	18	9	3	3	-	-	1	-	-
長野南	208	80	60	38.5	19	9	4	47.4	16	8	3	2	-	-	1	-	-
千曲	167	83	35	49.7	40	43	1	107.5	40	43	1	3	4	-	1	1	-
上田	559	229	121	41.0	101	43	3	42.6	95	41	3	30	16	-	4	-	-
小諸	129	55	35	42.6	26	8	1	30.8	25	8	1	3	1	-	2	1	-
佐久	430	174	48	40.5	133	114	2	85.7	120	111	1	9	8	1	3	2	-
軽井沢	73	20	17	27.4	14	4	1	28.6	11	4	1	2	1	1	1	-	-
茅野	216	90	34	41.7	41	22	1	53.7	40	22	1	5	2	-	-	-	-
諏訪	221	80	50	36.2	14	4	2	28.6	14	4	2	1	1	-	-	-	-
岡谷	107	55	27	51.4	15	5	1	33.3	12	5	1	-	-	-	2	-	-
伊那	280	105	24	37.5	56	43	-	76.8	50	43	-	3	-	-	-	-	-
駒ヶ根	126	59	20	46.8	23	7	1	30.4	19	5	-	2	-	-	2	-	-
飯田	267	214	47	80.1	56	65	2	116.1	54	65	2	5	-	-	15	24	-
阿南	18	3	1	16.7	5	2	1	40.0	5	2	1	3	1	1	2	1	-
木曾	33	9	5	27.3	4	1	1	25.0	3	-	-	-	-	-	-	-	-
塩尻	150	48	36	32.0	13	3	2	23.1	12	3	2	1	-	-	2	-	-
松本	843	334	182	39.6	75	42	8	56.0	70	35	5	34	21	3	6	2	-
安曇野	165	48	33	29.1	35	9	-	25.7	32	8	-	5	1	-	3	1	-
大町	156	74	13	47.4	59	21	1	35.6	58	21	1	2	-	-	5	1	-

検挙状況（警察署別）

入									盗														
居 空 き			A T M破り			金 庫 破 り			旅 館 荒 し			官 公 署 荒 し			学 校 荒 し			病 院 荒 し			給 油 所 荒 し		
認 知	検 挙	人 員	認 知	検 挙	人 員	認 知	検 挙	人 員	認 知	検 挙	人 員	認 知	検 挙	人 員	認 知	検 挙	人 員	認 知	検 挙	人 員	認 知	検 挙	人 員
6	2	-	-	-	-	17	1	1	1	-	-	-	2	-	5	1	1	1	-	-	5	7	-
1	-	-	-	-	-	1	-	-	-	-	-	-	-	-	-	-	-	-	-	-	-	-	-
-	-	-	-	-	-	-	-	-	-	-	-	-	-	-	-	-	-	-	-	-	-	-	-
1	-	-	-	-	-	-	-	-	-	-	-	-	-	-	-	-	-	1	-	-	-	-	-
-	-	-	-	-	-	-	-	-	-	-	-	-	-	-	2	1	1	-	-	-	-	-	-
-	-	-	-	-	-	2	-	-	-	-	-	-	-	-	-	-	-	-	-	-	5	6	1
-	-	-	-	-	-	1	-	-	-	-	-	-	-	-	-	-	-	-	-	-	-	1	-
-	-	-	-	-	-	2	-	-	-	-	-	-	2	-	1	-	-	-	-	-	-	-	-
-	-	-	-	-	-	1	-	-	-	-	-	-	-	-	-	-	-	-	-	-	-	-	-
-	-	-	-	-	-	2	-	-	-	-	-	-	-	-	-	-	-	-	-	-	-	-	-
-	-	-	-	-	-	-	-	-	-	-	-	-	-	-	-	-	-	-	-	-	-	-	-
-	-	-	-	-	-	-	-	-	-	-	-	-	-	-	-	-	-	-	-	-	-	-	-
-	-	-	-	-	-	-	-	-	-	-	-	-	-	-	1	-	-	-	-	-	-	-	-
1	-	-	-	-	-	-	-	-	-	-	-	-	-	-	-	-	-	-	-	-	-	-	-
-	-	-	-	-	-	2	-	-	-	-	-	-	-	-	-	-	-	-	-	-	-	-	-
-	-	-	-	-	-	1	-	-	-	-	-	-	-	-	-	-	-	-	-	-	-	-	-
2	2	-	-	-	-	2	-	-	-	-	-	-	-	-	-	-	-	-	-	-	-	-	-
-	-	-	-	-	-	-	-	-	-	-	-	-	-	-	-	-	-	-	-	-	-	-	-
-	-	-	-	-	-	-	-	-	-	-	-	-	-	-	-	-	-	-	-	-	-	-	-
-	-	-	-	-	-	-	-	-	-	-	-	-	-	-	-	-	-	-	-	-	-	-	-
1	-	-	-	-	-	1	-	-	-	-	-	-	-	-	-	-	-	-	-	-	-	-	-
-	-	-	-	-	-	1	-	-	1	-	-	-	-	-	1	-	-	-	-	-	-	-	-
-	-	-	-	-	-	-	-	-	-	-	-	-	-	-	-	-	-	-	-	-	-	-	-
1	-	-	-	-	-	1	-	-	-	-	-	-	-	-	-	-	-	-	-	-	-	-	-
-	-	-	-	-	-	1	-	-	1	-	-	-	-	-	1	-	-	-	-	-	-	-	-

第42表 窃盗犯 手口別 認知・

手口・区分 警察署	侵入盗																				
	事務所荒し			出店荒し			工場荒し			更衣室荒し			倉庫荒し			侵入盗その他			乗り物盗計		
	認知	検挙	人員	認知	検挙	人員	認知	検挙	人員	認知	検挙	人員	認知	検挙	人員	認知	検挙	人員	認知	検挙	人員
総 数	42	21	2	52	22	3	17	17	1	11	10	2	109	84	3	411	305	11	1,327	110	61
長 野 中 央	4	-	-	12	1	-	-	-	-	2	1	-	55	51	1	38	65	1	283	26	11
飯 山	-	-	-	4	4	1	-	-	-	-	-	-	2	-	-	7	-	-	4	-	-
中 野	1	-	-	1	-	-	-	-	-	-	-	-	2	-	-	14	2	-	8	1	1
須 坂	-	1	1	1	-	-	-	-	-	-	4	1	1	-	-	10	3	-	15	2	1
長 野 南	1	-	-	2	-	-	-	-	-	-	-	-	-	-	-	3	2	2	54	1	1
千 曲	5	7	-	4	4	-	-	-	-	2	-	-	1	-	-	23	26	1	30	2	2
上 田	7	1	-	6	7	-	-	-	-	-	-	-	5	1	-	40	14	3	117	17	7
小 諸	1	-	-	1	-	-	-	-	-	-	-	-	-	-	-	17	6	1	15	1	-
佐 久	3	-	-	3	-	-	-	-	-	-	-	-	4	-	-	96	101	-	100	7	3
軽 井 沢	-	-	-	-	-	-	-	-	-	-	-	-	-	-	-	8	3	-	8	1	1
茅 野	-	-	-	-	1	-	1	-	-	-	-	-	7	6	1	27	13	-	52	3	2
諏 訪	2	-	-	-	1	1	-	-	-	2	-	-	2	1	-	6	1	1	82	3	4
岡 谷	-	-	-	3	-	-	-	-	-	5	5	1	1	-	-	-	-	-	28	1	1
伊 那	3	-	-	1	1	-	-	-	-	-	-	-	15	15	-	26	27	-	48	3	2
駒 ヶ 根	1	-	-	2	-	-	-	-	-	-	-	-	3	2	-	8	3	-	14	2	-
飯 田	4	8	-	1	1	-	-	2	-	-	-	-	4	4	1	21	24	1	17	4	2
阿 南	-	-	-	-	-	-	-	-	-	-	-	-	-	-	-	-	-	-	-	-	-
木 曾	-	-	-	-	-	-	-	-	-	-	-	-	1	-	-	2	-	-	3	1	1
塩 尻	1	-	-	1	1	-	1	-	-	-	-	-	1	-	-	4	1	1	35	6	3
松 本	4	3	1	6	1	1	-	-	-	-	-	-	3	4	-	17	4	-	355	27	19
安 曇 野	1	-	-	2	-	-	-	-	-	-	-	-	1	-	-	18	6	-	54	2	-
大 町	4	1	-	2	-	-	15	15	1	-	-	-	1	-	-	26	4	-	5	-	-

検挙状況（警察署別）（つづき）

乗 車 盗						オ ー ト バ イ 盗						自 転 車 盗						非 侵 入 盗		
キ ー あ り			キ ー な し			キ ー あ り			キ ー な し			施 錠 し た			施 錠 し ず			非 侵 入 盗 計		
認 知	検 挙	人 員	認 知	検 挙	人 員	認 知	検 挙	人 員	認 知	検 挙	人 員	認 知	検 挙	人 員	認 知	検 挙	人 員	認 知	検 挙	人 員
34	9	4	24	10	3	26	6	5	20	5	2	297	21	6	926	59	41	3,064	1,591	914
4	2	-	1	-	-	2	-	-	3	2	-	74	9	2	199	13	9	426	260	153
-	-	-	1	-	-	-	-	-	-	-	-	-	-	-	3	-	-	39	16	11
1	1	1	-	-	-	-	-	-	-	-	-	2	-	-	5	-	-	78	31	14
-	-	-	-	-	-	-	-	-	-	-	-	4	-	-	11	2	1	66	33	21
2	-	-	1	1	1	-	-	-	-	-	-	8	-	-	43	-	-	138	71	56
-	-	-	-	-	-	-	-	-	-	-	-	5	-	-	25	2	2	97	38	32
3	-	-	3	2	-	6	3	3	3	-	-	27	5	2	75	7	2	347	171	111
1	-	-	-	-	-	-	-	-	-	-	-	3	1	-	11	-	-	89	46	34
5	1	-	7	2	1	2	-	-	2	-	-	13	1	-	71	3	2	210	56	44
1	-	-	2	-	-	-	-	-	-	-	-	2	-	-	3	1	1	54	15	15
-	-	-	1	-	-	6	-	-	2	-	-	7	1	-	36	2	2	124	65	31
-	-	-	-	-	-	3	1	1	5	-	-	27	-	-	47	2	3	125	73	44
2	-	-	1	-	-	-	-	-	-	-	-	2	-	-	23	1	1	67	49	25
3	-	-	3	-	-	1	-	-	-	-	-	12	-	-	29	3	2	182	59	22
2	1	-	1	-	-	-	-	-	-	-	-	4	-	-	7	1	-	93	52	20
2	-	-	-	-	-	5	2	1	2	1	-	1	-	-	7	1	1	196	145	43
-	-	-	-	-	-	-	-	-	-	-	-	-	-	-	-	-	-	13	1	-
1	1	1	-	-	-	-	-	-	-	-	-	1	-	-	1	-	-	27	8	4
1	-	-	-	-	-	-	-	-	-	-	-	6	1	-	28	5	3	103	39	31
4	3	2	1	4	1	1	-	-	2	2	2	92	3	2	255	15	12	418	272	158
1	-	-	2	1	-	-	-	-	1	-	-	7	-	-	43	1	-	79	38	33
1	-	-	-	-	-	-	-	-	-	-	-	-	-	-	4	-	-	93	53	12

第42表 窃盗犯 手口別 認知・

手口・区分 警察署	非												侵								
	職 権 盗			慶 弔 盗			追 出 し 盗			買 物 盗			訪 問 盗			払 出 盗			A T Mねらい		
	認 知	検 挙	人 員	認 知	検 挙	人 員	認 知	検 挙	人 員	認 知	検 挙	人 員	認 知	検 挙	人 員	認 知	検 挙	人 員	認 知	検 挙	人 員
総 数	6	12	1	-	-	-	-	-	-	6	1	-	6	-	-	50	65	3	-	-	-
長 野 中 央	-	-	-	-	-	-	-	-	-	1	-	-	3	-	-	5	16	-	-	-	-
飯 山	-	-	-	-	-	-	-	-	-	-	-	-	-	-	-	-	-	-	-	-	-
中 野	-	-	-	-	-	-	-	-	-	1	-	-	-	-	-	-	-	-	-	-	-
須 坂	-	-	-	-	-	-	-	-	-	-	-	-	-	-	-	-	4	-	-	-	-
長 野 南	1	-	-	-	-	-	-	-	-	-	-	-	-	-	-	2	-	-	-	-	-
千 曲	-	-	-	-	-	-	-	-	-	-	-	-	-	-	-	-	2	-	-	-	-
上 田	1	2	1	-	-	-	-	-	-	-	-	-	1	-	-	15	17	1	-	-	-
小 諸	-	1	-	-	-	-	-	-	-	-	-	-	-	-	-	1	2	-	-	-	-
佐 久	-	-	-	-	-	-	-	-	-	-	-	-	-	-	-	-	-	-	-	-	-
軽 井 沢	-	-	-	-	-	-	-	-	-	-	-	-	-	-	-	-	-	-	-	-	-
茅 野	-	-	-	-	-	-	-	-	-	-	-	-	-	-	-	2	-	-	-	-	-
諏 訪	1	1	-	-	-	-	-	-	-	1	1	-	1	-	-	3	-	-	-	-	-
岡 谷	-	-	-	-	-	-	-	-	-	2	-	-	-	-	-	4	-	-	-	-	-
伊 那	-	-	-	-	-	-	-	-	-	-	-	-	-	-	-	4	1	-	-	-	-
駒 ケ 根	-	-	-	-	-	-	-	-	-	-	-	-	-	-	-	-	-	-	-	-	-
飯 田	-	-	-	-	-	-	-	-	-	-	-	-	-	-	-	-	-	-	-	-	-
阿 南	-	-	-	-	-	-	-	-	-	-	-	-	-	-	-	-	-	-	-	-	-
木 曾	-	-	-	-	-	-	-	-	-	-	-	-	-	-	-	1	1	1	-	-	-
塩 尻	1	1	-	-	-	-	-	-	-	-	-	-	-	-	-	5	2	-	-	-	-
松 本	2	7	-	-	-	-	-	-	-	1	-	-	1	-	-	7	20	1	-	-	-
安 曇 野	-	-	-	-	-	-	-	-	-	-	-	-	-	-	-	1	-	-	-	-	-
大 町	-	-	-	-	-	-	-	-	-	-	-	-	-	-	-	-	-	-	-	-	-

検挙状況（警察署別）（つづき）

入									盗											
窓口ねらい			途中ねらい			室内ねらい			客室ねらい			病室ねらい			ひったくり			す り		
認 知	検 挙	人 員	認 知	検 挙	人 員	認 知	検 挙	人 員	認 知	検 挙	人 員	認 知	検 挙	人 員	認 知	検 挙	人 員	認 知	検 挙	人 員
-	-	-	-	-	-	3	-	-	-	-	-	3	-	-	1	-	-	3	1	1
-	-	-	-	-	-	-	-	-	-	-	-	-	-	-	-	-	-	2	-	-
-	-	-	-	-	-	-	-	-	-	-	-	-	-	-	-	-	-	-	-	-
-	-	-	-	-	-	-	-	-	-	-	-	-	-	-	-	-	-	-	-	-
-	-	-	-	-	-	-	-	-	-	-	-	1	-	-	-	-	-	-	-	-
-	-	-	-	-	-	-	-	-	-	-	-	-	-	-	-	-	-	-	-	-
-	-	-	-	-	-	-	-	-	-	-	-	-	-	-	-	-	-	-	-	-
-	-	-	-	-	-	-	-	-	-	-	-	-	-	-	-	-	-	-	-	-
-	-	-	-	-	-	-	-	-	-	-	-	-	-	-	-	-	-	-	-	-
-	-	-	-	-	-	-	-	-	-	-	-	-	-	-	-	-	-	-	-	-
-	-	-	-	-	-	2	-	-	-	-	-	-	-	-	1	-	-	-	-	-
-	-	-	-	-	-	-	-	-	-	-	-	-	-	-	-	-	-	-	-	-
-	-	-	-	-	-	-	-	-	-	-	-	-	-	-	-	-	-	-	-	-
-	-	-	-	-	-	-	-	-	-	-	-	-	-	-	-	-	-	-	-	-
-	-	-	-	-	-	-	-	-	-	-	-	-	-	-	-	-	-	1	1	1
-	-	-	-	-	-	-	-	-	-	-	-	-	-	-	-	-	-	-	-	-
-	-	-	-	-	-	-	-	-	-	-	-	-	-	-	-	-	-	-	-	-
-	-	-	-	-	-	-	-	-	-	-	-	-	-	-	-	-	-	-	-	-
-	-	-	-	-	-	-	-	-	-	-	-	-	-	-	-	-	-	-	-	-
-	-	-	-	-	-	-	-	-	-	-	-	-	-	-	-	-	-	-	-	-
-	-	-	-	-	-	-	-	-	-	-	-	-	-	-	-	-	-	-	-	-
-	-	-	-	-	-	-	-	-	-	-	-	2	-	-	-	-	-	-	-	-
-	-	-	-	-	-	-	-	-	-	-	-	-	-	-	-	-	-	-	-	-
-	-	-	-	-	-	-	-	-	-	-	-	-	-	-	-	-	-	-	-	-

第42表 窃盗犯 手口別 認知・

手口・区分 警察署	非												侵								
	置 引 き			仮睡者ねらい			車 上 ね ら い						部 品 ね ら い			脱衣場ねらい			自動販売機ねらい		
							施 錠 し た			施 錠 せ ず											
	認 知	検 挙	人 員	認 知	検 挙	人 員	認 知	検 挙	人 員	認 知	検 挙	人 員	認 知	検 挙	人 員	認 知	検 挙	人 員	認 知	検 挙	人 員
総 数	183	91	79	5	-	-	67	32	3	206	85	12	88	7	2	24	3	2	26	16	-
長 野 中 央	51	28	24	3	-	-	8	2	-	31	9	2	7	1	-	2	-	-	2	2	-
飯 山	2	1	1	-	-	-	-	-	-	4	1	-	-	-	-	1	-	-	-	-	-
中 野	1	-	-	-	-	-	1	-	-	10	1	-	3	-	-	-	-	-	1	-	-
須 坂	7	4	3	-	-	-	1	-	-	8	3	1	4	1	1	-	-	-	-	-	-
長 野 南	6	4	4	-	-	-	9	-	-	4	-	-	7	1	-	-	-	-	-	-	-
千 曲	6	1	1	-	-	-	1	-	-	9	-	-	1	-	-	-	-	-	2	-	-
上 田	18	12	7	1	-	-	4	1	2	15	3	2	12	2	-	2	-	-	8	2	-
小 諸	8	7	7	-	-	-	-	-	-	3	-	-	-	-	-	-	-	-	-	-	-
佐 久	9	6	6	-	-	-	2	-	-	29	10	4	5	-	-	1	-	-	-	-	-
軽 井 沢	2	1	1	-	-	-	-	-	-	1	-	-	1	-	-	-	-	-	-	-	-
茅 野	3	1	1	-	-	-	3	1	1	3	1	-	2	1	-	-	-	-	-	-	-
諏 訪	5	2	2	-	-	-	1	-	-	13	2	-	1	-	-	3	2	1	-	-	-
岡 谷	5	1	-	-	-	-	-	-	-	-	-	-	2	-	-	-	-	-	-	-	-
伊 那	5	-	-	-	-	-	3	-	-	7	-	-	5	-	-	-	-	-	-	-	-
駒 ケ 根	3	1	1	-	-	-	1	-	-	3	3	-	4	1	1	-	-	-	3	1	-
飯 田	6	4	2	-	-	-	9	27	-	25	41	-	9	-	-	4	-	-	9	2	-
阿 南	1	-	-	-	-	-	1	1	-	2	-	-	-	-	-	1	-	-	1	-	-
木 曾	-	-	-	-	-	-	1	-	-	3	1	-	1	-	-	-	-	-	-	-	-
塩 尻	10	3	3	-	-	-	14	-	-	7	1	-	4	-	-	-	-	-	-	-	-
松 本	23	10	10	1	-	-	8	-	-	22	7	2	16	-	-	7	1	1	-	9	-
安 曇 野	6	5	6	-	-	-	-	-	-	3	1	1	2	-	-	-	-	-	-	-	-
大 町	6	-	-	-	-	-	-	-	-	4	1	-	2	-	-	3	-	-	-	-	-

検挙状況（警察署別）（つづき）

入									盗											
色 情 ね ら い			工 事 場 ね ら い			万 引 き			職 場 ね ら い			同 居 ね ら い			さ い 銭 ね ら い			非 侵 入 盗 そ の 他		
認 知	検 挙	人 員	認 知	検 挙	人 員	認 知	検 挙	人 員	認 知	検 挙	人 員	認 知	検 挙	人 員	認 知	検 挙	人 員	認 知	検 挙	人 員
46	30	7	67	35	2	1,280	856	648	132	60	40	5	3	3	110	78	10	747	216	101
19	18	1	1	-	-	208	152	107	25	11	5	1	-	-	2	2	1	55	19	13
-	-	-	-	-	-	16	9	8	3	3	-	-	-	-	1	-	-	12	2	2
-	-	-	-	-	-	28	17	9	5	4	2	-	-	-	-	-	-	28	9	3
1	-	-	2	-	-	27	13	13	3	1	1	-	-	-	2	3	1	10	4	1
4	4	1	2	-	-	78	53	41	4	1	2	-	-	-	-	-	-	21	8	8
-	-	-	-	-	-	46	25	24	13	4	1	-	-	-	1	-	-	18	6	6
1	1	1	2	1	1	187	116	86	15	4	4	-	-	-	3	-	-	62	10	6
-	-	-	-	-	-	28	31	24	-	-	-	-	-	-	2	-	-	47	5	3
1	-	-	1	-	-	70	27	24	9	2	2	-	-	-	4	1	1	76	10	7
1	1	1	1	-	-	19	6	8	7	2	2	-	-	-	2	1	-	20	4	3
2	-	-	4	4	-	46	23	23	1	1	-	-	-	-	1	-	-	57	33	6
3	-	-	3	-	-	40	37	32	11	6	5	-	-	-	2	1	1	37	21	3
-	-	-	2	4	-	38	28	22	1	-	-	-	-	-	1	-	-	11	16	3
1	1	-	15	-	-	66	25	13	6	3	3	1	-	-	22	22	1	47	7	5
2	-	-	2	-	-	17	13	11	5	2	2	-	-	-	28	24	1	24	6	3
5	1	1	4	-	-	59	33	28	6	5	5	-	-	-	17	19	-	43	13	7
-	-	-	-	-	-	-	-	-	-	-	-	-	-	-	-	-	-	7	-	-
-	-	-	6	3	-	10	1	1	-	1	1	-	-	-	-	-	-	5	1	1
-	-	-	1	-	-	37	28	26	2	1	-	-	-	-	1	1	1	21	2	1
6	4	2	10	-	-	216	184	120	8	7	4	3	3	3	16	2	1	69	18	14
-	-	-	6	1	-	26	19	19	2	-	-	-	-	-	4	2	2	29	10	5
-	-	-	5	22	1	18	16	9	6	2	1	-	-	-	1	-	-	48	12	1

第43表 窃盗犯 手口別 発生曜日別 認知件数

手口	発生曜日 総数	発生曜日							
		日	月	火	水	木	金	土	不明
窃盗総数	5,274	632	723	676	735	740	932	762	74
侵入盗	883	112	122	103	104	108	180	130	24
空き巣	144	16	17	25	14	15	27	25	5
忍込み	62	8	7	9	6	13	11	8	-
居空き	6	1	3	-	-	-	2	-	-
A T M 破り	-	-	-	-	-	-	-	-	-
金庫破り	17	2	1	3	5	1	2	3	-
旅館荒し	1	1	-	-	-	-	-	-	-
官公署荒し	-	-	-	-	-	-	-	-	-
学校荒し	5	1	-	1	-	-	3	-	-
病院荒し	1	-	-	-	-	-	-	1	-
給油所荒し	5	-	1	-	1	-	2	1	-
事務所荒し	42	3	8	3	6	9	6	6	1
出店荒し	52	5	9	10	4	10	9	5	-
工場荒し	17	2	3	1	3	2	5	1	-
更衣室荒し	11	2	3	-	2	-	2	-	2
倉庫荒し	109	6	12	4	6	8	56	13	4
その他	411	65	58	47	57	50	55	67	12
乗り物盗	1,327	138	181	161	163	195	286	201	2
自動車盗	58	1	9	12	6	5	18	7	-
オートバイ盗	46	10	2	6	10	8	7	3	-
自転車盗	1,223	127	170	143	147	182	261	191	2
非侵入盗	3,064	382	420	412	468	437	466	431	48
職権盗	6	-	1	1	1	1	2	-	-
慶弔盗	-	-	-	-	-	-	-	-	-
追出し盗	-	-	-	-	-	-	-	-	-
買物盗	6	1	-	2	1	-	-	2	-
訪問盗	6	-	-	1	2	-	2	1	-
払出盗	50	-	14	9	8	11	8	-	-
A T M ねらい	-	-	-	-	-	-	-	-	-
窓口ねらい	-	-	-	-	-	-	-	-	-
途中ねらい	-	-	-	-	-	-	-	-	-
室内ねらい	3	-	1	1	-	-	1	-	-
客室ねらい	-	-	-	-	-	-	-	-	-
病室ねらい	3	-	2	1	-	-	-	-	-
ひったくり	1	-	-	1	-	-	-	-	-
すり	3	-	-	-	-	1	-	2	-
置引き	183	28	34	18	31	21	22	29	-
仮睡者ねらい	5	2	1	-	1	-	-	1	-
車上ねらい	273	30	33	27	57	40	43	43	-
部品ねらい	88	13	12	9	12	16	13	11	2
脱衣場ねらい	24	3	1	2	4	1	4	9	-
自動販売機ねらい	26	1	2	3	14	-	2	4	-
色情ねらい	46	7	10	3	5	7	4	9	1
工事場ねらい	67	3	4	14	9	6	22	9	-
万引き	1,280	160	177	176	192	195	205	163	12
職場ねらい	132	13	18	26	9	18	21	23	4
同居ねらい	5	2	1	-	1	-	-	1	-
さい銭ねらい	110	22	17	13	9	13	8	17	11
その他	747	97	92	105	112	107	109	107	18

注：発生曜日は、被害期間の初日の曜日を集計したもの。

第44表 窃盗犯 手口別 発生場所別 認知件数

手口	発生場所									
	総数	一戸建住宅	中高層住宅(4階以上)	その他の住宅	空き家	老人ホーム・介護・障害福祉施設	一般ホテル・旅館	商業施設(デパート、ショッピングモール、ショッピングセンター、スーパーマーケット等)	コンビニエンスストア	ドラッグストア
窃盗総数	5,274	449	53	282	307	56	57	783	329	323
侵入盗	883	197	2	30	293	50	7	2	1	-
空き巣	144	119	2	21	-	1	-	-	-	-
忍込み	62	59	-	1	-	-	-	-	-	-
居空き	6	4	-	-	-	-	-	-	-	-
A T M 破り	-	-	-	-	-	-	-	-	-	-
金庫破り	17	-	-	-	-	-	-	1	-	-
旅館荒し	1	-	-	-	-	-	1	-	-	-
官公署荒し	-	-	-	-	-	-	-	-	-	-
学校荒し	5	-	-	-	-	-	-	-	-	-
病院荒し	1	-	-	-	-	-	-	-	-	-
給油所荒し	5	-	-	-	-	-	-	-	-	-
事務所荒し	42	-	-	-	-	-	-	-	-	-
出店荒し	52	-	-	-	-	-	1	1	1	-
工場荒し	17	-	-	-	-	-	-	-	-	-
更衣室荒し	11	-	-	-	-	-	-	-	-	-
倉庫荒し	109	6	-	2	-	49	-	-	-	-
その他	411	9	-	6	293	-	5	-	-	-
乗り物盗	1,327	64	24	118	2	2	4	82	4	2
自動車盗	58	5	-	3	1	-	2	-	-	-
オートバイ盗	46	7	1	8	-	-	-	2	-	-
自転車盗	1,223	52	23	107	1	2	2	80	4	2
非侵入盗	3,064	188	27	134	12	4	46	699	324	321
職権盗	6	5	1	-	-	-	-	-	-	-
慶弔盗	-	-	-	-	-	-	-	-	-	-
追出し盗	-	-	-	-	-	-	-	-	-	-
買物盗	6	-	-	-	-	-	-	3	2	-
訪問盗	6	6	-	-	-	-	-	-	-	-
払出盗	50	-	-	-	-	-	-	9	26	-
A T M ねらい	-	-	-	-	-	-	-	-	-	-
窓口ねらい	-	-	-	-	-	-	-	-	-	-
途中ねらい	-	-	-	-	-	-	-	-	-	-
室内ねらい	3	2	-	-	-	-	-	-	-	-
客室ねらい	-	-	-	-	-	-	-	-	-	-
病室ねらい	3	-	-	-	-	-	-	-	-	-
ひったくり	1	-	-	-	-	-	-	-	-	-
すり	3	-	-	-	-	-	-	1	-	-
置引き	183	-	-	1	-	-	1	46	25	5
仮睡者ねらい	5	-	-	-	-	-	-	-	-	-
車上ねらい	273	67	3	26	-	-	-	3	2	-
部品ねらい	88	11	2	16	1	-	1	2	-	-
脱衣場ねらい	24	-	-	-	-	-	8	-	-	-
自動販売機ねらい	26	-	-	-	-	-	-	5	-	-
色情ねらい	46	21	-	22	-	-	-	-	-	-
工事場ねらい	67	-	-	-	2	-	-	-	-	-
万引き	1,280	-	-	-	-	-	-	600	249	315
職場ねらい	132	-	-	-	-	1	14	14	12	-
同居ねらい	5	-	1	4	-	-	-	-	-	-
さい銭ねらい	110	-	-	-	-	-	-	-	-	-
その他	747	76	20	65	9	3	22	16	8	1

第44表 窃盗犯 手口別 発生

手 口	発生場所									
	景 品 交 換 所	給 油 所	レ ン タ ル ビ デ オ 店	貴 金 属 店	古 物 店	そ の 他 店	深 夜 飲 食	そ の 他 飲 食	マ ン カ 喫 茶 ・ イン タ ー ネ ッ ト カ フ ェ	カ ラ オ ケ 店
窃 盗 総 数	1	24	17	2	33	141	14	75	1	10
侵 入 盗	1	5	2	1	4	23	4	22	-	-
空 き 巣	-	-	-	-	-	-	-	-	-	-
忍 込 み	-	-	-	-	-	-	-	-	-	-
居 空 き	-	-	-	-	-	2	-	-	-	-
A T M 破 り	-	-	-	-	-	-	-	-	-	-
金 庫 破 り	1	-	-	-	-	3	-	1	-	-
旅 館 荒 し	-	-	-	-	-	-	-	-	-	-
官 公 署 荒 し	-	-	-	-	-	-	-	-	-	-
学 校 荒 し	-	-	-	-	-	-	-	-	-	-
病 院 荒 し	-	-	-	-	-	-	-	-	-	-
給 油 所 荒 し	-	5	-	-	-	-	-	-	-	-
事 務 所 荒 し	-	-	-	-	3	2	-	1	-	-
出 店 荒 し	-	-	2	1	1	15	4	20	-	-
工 場 荒 し	-	-	-	-	-	-	-	-	-	-
更 衣 室 荒 し	-	-	-	-	-	-	-	-	-	-
倉 庫 荒 し	-	-	-	-	-	-	-	-	-	-
そ の 他	-	-	-	-	-	1	-	-	-	-
乗 り 物 盗	-	-	-	-	1	7	4	14	-	7
自 動 車 盗	-	-	-	-	-	2	1	-	-	-
オ ー ト バ イ 盗	-	-	-	-	-	1	1	1	-	-
自 転 車 盗	-	-	-	-	1	4	2	13	-	7
非 侵 入 盗	-	19	15	1	28	111	6	39	1	3
職 権 盗	-	-	-	-	-	-	-	-	-	-
慶 弔 盗	-	-	-	-	-	-	-	-	-	-
追 出 し 盗	-	-	-	-	-	-	-	-	-	-
買 物 盗	-	-	-	-	-	-	-	-	-	-
訪 問 盗	-	-	-	-	-	-	-	-	-	-
払 出 盗	-	-	-	-	-	2	-	-	-	-
A T M ね ら い	-	-	-	-	-	-	-	-	-	-
窓 口 ね ら い	-	-	-	-	-	-	-	-	-	-
途 中 ね ら い	-	-	-	-	-	-	-	-	-	-
室 内 ね ら い	-	-	-	-	-	-	-	-	-	-
客 室 ね ら い	-	-	-	-	-	-	-	-	-	-
病 室 ね ら い	-	-	-	-	-	-	-	-	-	-
ひ っ た く り	-	-	-	-	-	-	-	-	-	-
す り	-	-	-	-	-	-	-	-	-	-
置 引 き	-	8	-	-	-	6	3	13	1	-
仮 睡 者 ね ら い	-	-	-	-	-	-	-	-	-	-
車 上 ね ら い	-	-	-	-	-	-	-	1	-	-
部 品 ね ら い	-	-	-	-	-	1	-	1	-	1
脱 衣 場 ね ら い	-	-	-	-	-	-	-	-	-	-
自動販売機ねらい	-	-	-	-	-	1	-	-	-	-
色 情 ね ら い	-	-	-	-	-	-	-	-	-	-
工 事 場 ね ら い	-	-	-	-	-	1	-	-	-	-
万 引 き	-	1	14	1	25	72	-	-	-	-
職 場 ね ら い	-	-	-	-	1	12	3	18	-	-
同 居 ね ら い	-	-	-	-	-	-	-	-	-	-
さい 銭 ね ら い	-	-	-	-	-	-	-	-	-	-
そ の 他	-	10	1	-	2	16	-	6	-	2

場所別 認知件数（つづき）

サウナ等 公衆浴場	ぱちんこ 店	まあじゃ ん店	ケー ム セン ター	その他の 風俗営業 店	ナイトクラブ 等	その他の 特定遊興 飲食店	個室 付場 浴	モーテル・ ラブホテル等	その他の 店舗型性 風俗特殊 営業店	コ ン ド ミ ニ ー ア パ ー ト	官 公 署
28	39	-	11	1	1	3	-	3	-	10	19
1	1	-	-	1	-	1	-	1	-	-	3
-	-	-	-	-	-	-	-	-	-	-	-
-	-	-	-	-	-	-	-	-	-	-	-
-	-	-	-	-	-	-	-	-	-	-	-
-	-	-	-	-	-	-	-	-	-	-	-
-	-	-	-	-	-	-	-	-	-	-	-
-	-	-	-	-	-	-	-	1	-	-	-
-	-	-	-	-	-	-	-	-	-	-	-
-	-	-	-	-	-	-	-	-	-	-	-
-	-	-	-	-	-	-	-	-	-	-	-
-	-	-	-	-	-	-	-	-	-	-	-
-	-	-	-	-	-	-	-	-	-	-	-
-	-	-	-	-	-	-	-	-	-	-	-
1	-	-	-	1	-	1	-	-	-	-	-
-	-	-	-	-	-	-	-	-	-	-	-
-	-	-	-	-	-	-	-	-	-	-	1
-	-	-	-	-	-	-	-	-	-	-	1
-	1	-	-	-	-	-	-	-	-	-	1
1	4	-	4	-	-	-	-	-	-	-	6
-	-	-	-	-	-	-	-	-	-	-	-
-	-	-	-	-	-	-	-	-	-	-	2
1	4	-	4	-	-	-	-	-	-	-	4
26	34	-	7	-	1	2	-	2	-	10	10
-	-	-	-	-	-	-	-	-	-	-	-
-	-	-	-	-	-	-	-	-	-	-	-
-	-	-	-	-	-	-	-	-	-	-	-
1	-	-	-	-	-	-	-	-	-	-	-
-	-	-	-	-	-	-	-	-	-	-	-
-	-	-	-	-	-	-	-	-	-	-	-
-	-	-	-	-	-	-	-	-	-	-	-
-	-	-	-	-	-	-	-	-	-	-	-
-	-	-	-	-	-	-	-	-	-	-	-
-	-	-	-	-	-	-	-	-	-	-	-
-	-	-	-	-	-	-	-	-	-	-	-
-	-	-	-	-	-	-	-	-	-	-	-
-	-	-	-	-	-	-	-	-	-	-	-
-	-	-	-	-	-	-	-	-	-	-	-
-	-	-	-	-	-	-	-	-	-	-	-
1	-	-	-	-	-	-	-	-	-	-	-
-	24	-	4	-	-	1	-	-	-	2	-
-	-	-	-	-	-	-	-	-	-	-	-
1	3	-	-	-	-	-	-	1	-	-	3
-	-	-	1	-	-	-	-	-	-	-	1
12	-	-	-	-	-	-	-	-	-	-	-
3	1	-	-	-	-	-	-	-	-	-	-
-	-	-	-	-	-	-	-	-	-	3	-
-	-	-	-	-	-	-	-	-	-	-	-
-	-	-	-	-	-	-	-	-	-	-	-
-	-	-	-	-	1	1	-	-	-	-	4
-	-	-	-	-	-	-	-	-	-	-	-
-	-	-	-	-	-	-	-	-	-	-	-
8	6	-	2	-	-	-	-	1	-	5	2

第44表 窃盗犯 手口別 発生

手 口	発生場所										
	学校(幼稚園)	病院(医療所)	空 港	駅	その他施設	海 港	遊園地	公園	市園	映画館等	ゴルフ場
窃盗総数	97	18	-	241	6	-	3	4	3	3	3
侵入盗	11	1	-	-	-	-	-	-	-	-	-
空き巣	-	-	-	-	-	-	-	-	-	-	-
忍込み	-	-	-	-	-	-	-	-	-	-	-
居空き	-	-	-	-	-	-	-	-	-	-	-
ATM破り	-	-	-	-	-	-	-	-	-	-	-
金庫破り	-	-	-	-	-	-	-	-	-	-	-
旅館荒し	-	-	-	-	-	-	-	-	-	-	-
官公署荒し	-	-	-	-	-	-	-	-	-	-	-
学校荒し	5	-	-	-	-	-	-	-	-	-	-
病院荒し	-	1	-	-	-	-	-	-	-	-	-
給油所荒し	-	-	-	-	-	-	-	-	-	-	-
事務所荒し	-	-	-	-	-	-	-	-	-	-	-
出店荒し	-	-	-	-	-	-	-	-	-	-	-
工場荒し	-	-	-	-	-	-	-	-	-	-	-
更衣室荒し	6	-	-	-	-	-	-	-	-	-	-
倉庫荒し	-	-	-	-	-	-	-	-	-	-	-
その他	-	-	-	-	-	-	-	-	-	-	-
乗り物盗	49	-	-	226	4	-	1	2	2	-	-
自動車盗	-	-	-	-	-	-	-	-	-	-	-
オートバイ盗	-	-	-	2	-	-	-	1	-	-	-
自転車盗	49	-	-	224	4	-	1	1	2	-	-
非侵入盗	37	17	-	15	2	-	2	2	1	3	3
職権盗	-	-	-	-	-	-	-	-	-	-	-
慶弔盗	-	-	-	-	-	-	-	-	-	-	-
迫出し盗	-	-	-	-	-	-	-	-	-	-	-
買物盗	-	-	-	-	-	-	-	-	-	-	-
訪問盗	-	-	-	-	-	-	-	-	-	-	-
払出盗	-	-	-	1	-	-	-	-	-	-	-
ATMねらい	-	-	-	-	-	-	-	-	-	-	-
窓口ねらい	-	-	-	-	-	-	-	-	-	-	-
途中ねらい	-	-	-	-	-	-	-	-	-	-	-
室内ねらい	-	-	-	-	-	-	-	-	-	-	-
客室ねらい	-	-	-	-	-	-	-	-	-	-	-
病室ねらい	-	3	-	-	-	-	-	-	-	-	-
ひったくり	-	-	-	-	-	-	-	-	-	-	-
すり	-	-	-	-	-	-	-	-	-	-	-
置き引き	4	2	-	3	2	-	-	-	-	-	-
仮睡者ねらい	-	-	-	2	-	-	-	-	-	-	-
車上ねらい	1	-	-	4	-	-	-	-	1	-	-
部品ねらい	2	-	-	-	-	-	-	-	-	-	-
脱衣場ねらい	-	1	-	-	-	-	-	-	-	-	-
自動販売機ねらい	-	-	-	1	-	-	1	1	-	-	-
色情ねらい	-	-	-	-	-	-	-	-	-	-	-
工事場ねらい	-	-	-	-	-	-	-	-	-	-	-
万引き	-	-	-	-	-	-	-	-	-	-	1
職場ねらい	5	8	-	-	-	-	-	-	-	-	-
同居ねらい	-	-	-	-	-	-	-	-	-	-	-
さい銭ねらい	-	-	-	-	-	-	-	-	-	-	-
その他	25	3	-	4	-	-	1	1	-	-	2

場所別 認知件数 (つづき)

その他の スポーツ 施設	競馬場	競輪場	オートレース場	競艇場	神社仏閣	工場	質屋	貸金業	銀行	郵便局	信用金 庫・組合
50	-	-	-	-	198	47	1	-	15	3	1
2	-	-	-	-	78	24	-	-	-	1	1
-	-	-	-	-	-	-	-	-	-	-	-
-	-	-	-	-	1	-	-	-	-	-	-
-	-	-	-	-	-	-	-	-	-	-	-
-	-	-	-	-	-	-	-	-	-	-	-
-	-	-	-	-	1	1	-	-	-	-	-
-	-	-	-	-	-	-	-	-	-	-	-
-	-	-	-	-	-	-	-	-	-	-	-
-	-	-	-	-	-	-	-	-	-	-	-
-	-	-	-	-	-	-	-	-	-	-	-
-	-	-	-	-	-	-	-	-	-	-	-
1	-	-	-	-	1	2	-	-	-	1	1
-	-	-	-	-	-	-	-	-	-	-	-
-	-	-	-	-	-	17	-	-	-	-	-
-	-	-	-	-	-	-	-	-	-	-	-
-	-	-	-	-	-	2	-	-	-	-	-
1	-	-	-	-	75	2	-	-	-	-	-
5	-	-	-	-	4	1	-	-	-	-	-
-	-	-	-	-	1	1	-	-	-	-	-
-	-	-	-	-	1	-	-	-	-	-	-
5	-	-	-	-	2	-	-	-	-	-	-
43	-	-	-	-	116	22	1	-	15	2	-
-	-	-	-	-	-	-	-	-	-	-	-
-	-	-	-	-	-	-	-	-	-	-	-
-	-	-	-	-	-	-	-	-	-	-	-
-	-	-	-	-	-	-	-	-	-	-	-
-	-	-	-	-	-	-	-	-	9	1	-
-	-	-	-	-	-	-	-	-	-	-	-
-	-	-	-	-	-	-	-	-	-	-	-
-	-	-	-	-	-	-	-	-	-	-	-
-	-	-	-	-	-	-	-	-	-	-	-
-	-	-	-	-	-	-	-	-	-	-	-
-	-	-	-	-	-	-	-	-	-	-	-
-	-	-	-	-	-	-	-	-	-	-	-
7	-	-	-	-	-	-	-	-	2	1	-
-	-	-	-	-	-	-	-	-	-	-	-
2	-	-	-	-	1	-	-	-	-	-	-
-	-	-	-	-	-	-	-	-	1	-	-
3	-	-	-	-	-	-	-	-	-	-	-
5	-	-	-	-	-	-	-	-	-	-	-
-	-	-	-	-	-	-	-	-	-	-	-
-	-	-	-	-	-	-	-	-	-	-	-
-	-	-	-	-	-	-	1	-	-	-	-
2	-	-	-	-	-	14	-	-	-	-	-
-	-	-	-	-	-	-	-	-	-	-	-
-	-	-	-	-	108	-	-	-	-	-	-
24	-	-	-	-	7	8	-	-	3	-	-

第44表 窃盗犯 手口別 発生

手口	発生場所	農(漁)業協同組合	その他会社・事務所	地下鉄	新幹線	その他の列車内	航空機内	船舶内	ハス内	タクシー内	その他の自動車内
窃盗総数		2	121	-	2	1	-	-	1	-	3
侵入盗		-	54	-	-	-	-	-	-	-	-
空き巣		-	1	-	-	-	-	-	-	-	-
忍込み		-	1	-	-	-	-	-	-	-	-
居空き		-	-	-	-	-	-	-	-	-	-
A T M 破り		-	-	-	-	-	-	-	-	-	-
金庫破り		-	7	-	-	-	-	-	-	-	-
旅館荒し		-	-	-	-	-	-	-	-	-	-
官公署荒し		-	-	-	-	-	-	-	-	-	-
学校荒し		-	-	-	-	-	-	-	-	-	-
病院荒し		-	-	-	-	-	-	-	-	-	-
給油所荒し		-	-	-	-	-	-	-	-	-	-
事務所荒し		-	30	-	-	-	-	-	-	-	-
出店荒し		-	1	-	-	-	-	-	-	-	-
工場荒し		-	-	-	-	-	-	-	-	-	-
更衣室荒し		-	4	-	-	-	-	-	-	-	-
倉庫荒し		-	7	-	-	-	-	-	-	-	-
その他		-	3	-	-	-	-	-	-	-	-
乗り物盗		-	9	-	-	-	-	-	-	-	-
自動車盗		-	2	-	-	-	-	-	-	-	-
オートバイ盗		-	1	-	-	-	-	-	-	-	-
自転車盗		-	6	-	-	-	-	-	-	-	-
非侵入盗		2	58	-	2	1	-	-	1	-	3
職権盗		-	-	-	-	-	-	-	-	-	-
慶弔盗		-	-	-	-	-	-	-	-	-	-
追出し盗		-	-	-	-	-	-	-	-	-	-
買物盗		-	-	-	-	-	-	-	-	-	-
訪問盗		-	-	-	-	-	-	-	-	-	-
払出盗		1	1	-	-	-	-	-	-	-	-
A T M ねらい		-	-	-	-	-	-	-	-	-	-
窓口ねらい		-	-	-	-	-	-	-	-	-	-
途中ねらい		-	-	-	-	-	-	-	-	-	-
室内ねらい		-	1	-	-	-	-	-	-	-	-
客室ねらい		-	-	-	-	-	-	-	-	-	-
病室ねらい		-	-	-	-	-	-	-	-	-	-
ひったくり		-	-	-	-	-	-	-	-	-	-
すり		-	-	-	1	-	-	-	-	-	-
置引き		-	1	-	-	1	-	-	-	-	1
仮睡者ねらい		-	-	-	1	-	-	-	-	-	-
車上ねらい		-	7	-	-	-	-	-	-	-	-
部品ねらい		1	2	-	-	-	-	-	-	-	-
脱衣場ねらい		-	-	-	-	-	-	-	-	-	-
自動販売機ねらい		-	1	-	-	-	-	-	-	-	-
色情ねらい		-	-	-	-	-	-	-	-	-	-
工事場ねらい		-	2	-	-	-	-	-	-	-	-
万引き		-	1	-	-	-	-	-	-	-	-
職場ねらい		-	18	-	-	-	-	-	-	-	-
同居ねらい		-	-	-	-	-	-	-	-	-	-
さい銭ねらい		-	-	-	-	-	-	-	-	-	-
その他		-	24	-	-	-	-	-	1	-	2

場所別 認知件数（つづき）

駐 車 場	駐 輪 場	工事現場	太 陽 光 発 電 施 設	資 材 置 場	道 路 上	高 速 道 路	地 下 街 地 下 通 路	空 き 地	河 川 敷	田 畑	そ の 他
216	532	47	56	76	87	2	-	17	6	100	243
-	-	4	-	31	-	-	-	-	-	-	24
-	-	-	-	-	-	-	-	-	-	-	-
-	-	-	-	-	-	-	-	-	-	-	-
-	-	-	-	-	-	-	-	-	-	-	-
-	-	-	-	-	-	-	-	-	-	-	-
-	-	-	-	-	-	-	-	-	-	-	-
-	-	-	-	-	-	-	-	-	-	-	1
-	-	-	-	-	-	-	-	-	-	-	-
-	-	-	-	-	-	-	-	-	-	-	-
-	-	-	-	-	-	-	-	-	-	-	-
-	-	-	-	-	-	-	-	-	-	-	-
-	-	-	-	-	-	-	-	-	-	-	-
-	-	-	-	-	-	-	-	-	-	-	-
-	-	-	-	-	-	-	-	-	-	-	-
-	-	-	-	-	-	-	-	-	-	-	2
-	-	-	-	-	-	-	-	-	-	-	-
-	-	-	-	-	-	-	-	-	-	-	-
-	-	-	-	29	-	-	-	-	-	-	13
-	-	4	-	2	-	-	-	-	-	-	8
65	514	-	-	7	29	-	-	4	1	5	49
26	-	-	-	6	1	-	-	1	-	4	2
7	9	-	-	-	1	-	-	-	-	-	1
32	505	-	-	1	27	-	-	3	1	1	46
151	18	43	56	38	58	2	-	13	5	95	170
-	-	-	-	-	-	-	-	-	-	-	-
-	-	-	-	-	-	-	-	-	-	-	-
-	-	-	-	-	-	-	-	-	-	-	-
-	-	-	-	-	-	-	-	-	-	-	-
-	-	-	-	-	-	-	-	-	-	-	-
-	-	-	-	-	-	-	-	-	-	-	-
-	-	-	-	-	-	-	-	-	-	-	-
-	-	-	-	-	-	-	-	-	-	-	-
-	-	-	-	-	-	-	-	-	-	-	-
-	-	-	-	-	-	-	-	-	-	-	-
-	-	-	-	-	-	-	-	-	-	-	-
-	-	-	-	-	-	-	-	-	-	-	-
-	-	-	-	-	1	-	-	-	-	-	-
-	-	-	-	-	-	-	-	-	-	-	-
3	-	-	-	-	1	1	-	-	-	-	14
-	-	-	-	-	-	-	-	1	-	-	1
101	5	1	-	1	9	-	-	5	1	5	19
23	11	-	-	1	1	1	-	-	-	1	6
-	-	-	-	-	-	-	-	-	-	-	-
2	-	-	-	-	-	-	-	2	-	-	3
-	-	-	-	-	-	-	-	-	-	-	-
-	-	32	-	16	4	-	-	1	-	-	9
-	-	-	-	-	-	-	-	-	-	-	-
-	-	2	-	-	-	-	-	-	-	-	2
-	-	-	-	-	-	-	-	-	-	-	-
-	-	-	-	-	-	-	-	-	-	-	2
22	2	8	56	20	42	-	-	4	4	89	114

第45表 窃盗犯 身柄措置・

身柄措置 送 致 警察署		総 数	現 行 犯 逮 捕					
			計	身 柄 付 送 致	うち) 簡易書式	書類送致 (付)	うち) 簡易書式	少 年 簡 致 微罪処分
総 数		1,011	70	59	1	11	-	-
北 信	長 野 中 央	169	15	15	-	-	-	-
	飯 山	13	2	2	-	-	-	-
	中 野	16	1	1	-	-	-	-
	須 坂	25	2	2	-	-	-	-
	長 野 南	60	3	3	-	-	-	-
	千 曲	35	3	3	-	-	-	-
東 信	上 田	121	1	1	1	-	-	-
	小 諸	35	1	1	-	-	-	-
	佐 久	48	2	2	-	-	-	-
	軽 井 沢	17	-	-	-	-	-	-
南 信	茅 野	34	-	-	-	-	-	-
	諏 訪	50	4	2	-	2	-	-
	岡 谷	27	1	1	-	-	-	-
	伊 那	24	3	3	-	-	-	-
	駒 ケ 根	20	1	1	-	-	-	-
	飯 田	47	4	2	-	2	-	-
	阿 南	1	-	-	-	-	-	-
中 信	木 曾	5	-	-	-	-	-	-
	塩 尻	36	2	2	-	-	-	-
	松 本	182	23	17	-	6	-	-
	安 曇 野	33	-	-	-	-	-	-
	大 町	13	2	1	-	1	-	-

送致別 検挙人員（警察署別）

緊急逮捕				通常逮捕				身柄不			拘束	
計	身送	柄付致	書類送致 (付)	計	身送	柄付致	書類送致 (付)	計	書類送致 (付)	うち) 簡易書式	少年簡 易送致	微罪処分
16	16		-	65	63		2	860	428	195	32	400
7	7		-	10	10		-	137	80	29	10	47
-	-		-	-	-		-	11	4	1	1	6
1	1		-	2	2		-	12	3	-	-	9
2	2		-	3	3		-	18	12	5	-	6
-	-		-	4	4		-	53	20	11	-	33
-	-		-	3	3		-	29	9	5	2	18
2	2		-	9	9		-	109	68	36	1	40
-	-		-	5	4		1	29	11	4	-	18
1	1		-	3	3		-	42	23	10	1	18
-	-		-	1	1		-	16	9	-	1	6
1	1		-	-	-		-	33	10	7	1	22
-	-		-	3	3		-	43	23	13	3	17
-	-		-	1	1		-	25	10	4	1	14
-	-		-	1	1		-	20	11	6	-	9
-	-		-	1	1		-	18	6	5	-	12
-	-		-	2	1		1	41	17	8	1	23
-	-		-	-	-		-	1	1	-	-	-
1	1		-	1	1		-	3	3	1	-	-
-	-		-	2	2		-	32	11	5	2	19
1	1		-	10	10		-	148	81	37	7	60
-	-		-	3	3		-	30	16	8	-	14
-	-		-	1	1		-	10	-	-	1	9

第46表 窃盗犯 手口別 主たる被疑者の

手 口 \ 年 齢	総 数	20 歳 未 満						
		計	14 歳	15 歳	16 歳	17 歳	18 歳	19 歳
窃 盗 総 数	2,208	167	8	23	50	37	26	23
侵 入 盗	593	2	-	-	-	-	-	2
空 き 巣	76	1	-	-	-	-	-	1
忍 込 み	49	-	-	-	-	-	-	-
居 空 き	2	-	-	-	-	-	-	-
A T M 破 り	-	-	-	-	-	-	-	-
金 庫 破 り	1	-	-	-	-	-	-	-
旅 館 荒 し	-	-	-	-	-	-	-	-
官 公 署 荒 し	2	-	-	-	-	-	-	-
学 校 荒 し	1	-	-	-	-	-	-	-
病 院 荒 し	-	-	-	-	-	-	-	-
給 油 所 荒 し	7	-	-	-	-	-	-	-
事 務 所 荒 し	21	-	-	-	-	-	-	-
出 店 荒 し	21	-	-	-	-	-	-	-
工 場 荒 し	17	-	-	-	-	-	-	-
更 衣 室 荒 し	10	-	-	-	-	-	-	-
倉 庫 荒 し	81	-	-	-	-	-	-	-
そ の 他	305	1	-	-	-	-	-	1
乗 り 物 盗	77	40	6	10	13	5	4	2
自 動 車 盗	11	-	-	-	-	-	-	-
オ ー ト バ イ 盗	10	7	1	1	2	1	2	-
自 転 車 盗	56	33	5	9	11	4	2	2
非 侵 入 盗	1,538	125	2	13	37	32	22	19
職 権 盗	12	-	-	-	-	-	-	-
慶 弔 盗	-	-	-	-	-	-	-	-
追 出 し 盗	-	-	-	-	-	-	-	-
買 物 盗	1	-	-	-	-	-	-	-
訪 問 盗	-	-	-	-	-	-	-	-
払 出 盗	65	11	-	-	-	4	-	7
A T M ね ら い	-	-	-	-	-	-	-	-
窓 口 ね ら い	-	-	-	-	-	-	-	-
途 中 ね ら い	-	-	-	-	-	-	-	-
室 内 ね ら い	-	-	-	-	-	-	-	-
客 室 ね ら い	-	-	-	-	-	-	-	-
病 室 ね ら い	-	-	-	-	-	-	-	-
ひ っ た く り	-	-	-	-	-	-	-	-
す り	1	-	-	-	-	-	-	-
置 引 き	87	4	-	-	2	-	2	-
仮 睡 者 ね ら い	-	-	-	-	-	-	-	-
車 上 ね ら い	103	2	-	-	1	1	-	-
部 品 ね ら い	3	1	-	-	1	-	-	-
脱 衣 場 ね ら い	3	-	-	-	-	-	-	-
自 動 販 売 機 ね ら い	16	3	-	-	-	3	-	-
色 情 ね ら い	29	5	-	-	4	-	1	-
工 事 場 ね ら い	34	-	-	-	-	-	-	-
万 引 き	846	90	2	13	27	19	17	12
職 場 ね ら い	56	6	-	-	1	3	2	-
同 居 ね ら い	3	-	-	-	-	-	-	-
さ い 銭 ね ら い	78	-	-	-	-	-	-	-
そ の 他	201	3	-	-	1	2	-	-

注：解決事件を除く。

犯行時の年齢別 検挙件数

20 歳 以 上								
計	20～24歳	25～29歳	30～39歳	40～49歳	50～59歳	60～64歳	65～69歳	70歳以上
2,041	278	220	275	415	330	103	71	349
591	185	66	130	97	106	2	2	3
75	11	8	21	3	31	1	-	-
49	4	26	16	1	1	-	1	-
2	-	-	2	-	-	-	-	-
-	-	-	-	-	-	-	-	-
1	-	-	-	1	-	-	-	-
-	-	-	-	-	-	-	-	-
2	-	-	-	2	-	-	-	-
1	1	-	-	-	-	-	-	-
-	-	-	-	-	-	-	-	-
7	-	-	6	1	-	-	-	-
21	-	8	-	11	2	-	-	-
21	3	2	4	12	-	-	-	-
17	-	2	-	-	15	-	-	-
10	5	5	-	-	-	-	-	-
81	18	2	-	6	55	-	-	-
304	143	13	81	60	2	1	1	3
37	6	8	7	5	4	1	1	5
11	-	-	6	-	2	-	1	2
3	-	2	-	1	-	-	-	-
23	6	6	1	4	2	1	-	3
1,413	87	146	138	313	220	100	68	341
12	-	1	4	7	-	-	-	-
-	-	-	-	-	-	-	-	-
-	-	-	-	-	-	-	-	-
1	-	1	-	-	-	-	-	-
-	-	-	-	-	-	-	-	-
54	11	6	15	16	6	-	-	-
-	-	-	-	-	-	-	-	-
-	-	-	-	-	-	-	-	-
-	-	-	-	-	-	-	-	-
-	-	-	-	-	-	-	-	-
-	-	-	-	-	-	-	-	-
-	-	-	-	-	-	-	-	-
-	-	-	-	-	-	-	-	-
-	-	-	-	-	-	-	-	-
1	-	-	1	-	-	-	-	-
83	2	6	7	13	19	7	9	20
-	-	-	-	-	-	-	-	-
101	10	64	1	1	17	3	3	2
2	-	-	-	1	-	-	1	-
3	1	-	-	-	2	-	-	-
13	1	-	-	12	-	-	-	-
24	-	-	19	-	1	-	4	-
34	-	-	-	26	7	-	-	1
756	34	24	56	144	131	72	41	254
50	6	9	16	9	6	1	2	1
3	1	1	-	-	-	1	-	-
78	-	11	12	47	2	3	1	2
198	21	23	7	37	29	13	7	61

第47表 窃盗犯 手口別 身柄措置・

手 口	身柄措置	総 数	現 行 犯 逮 捕					少 年 送 致	簡 致	微 罪 処 分
	送 致		計	身 柄 送 致	うち) 簡易書式	書類送致 (付)	うち) 簡易書式			
窃 盗 総 数		1,011	70	59	1	11	-	-	-	
侵 入 盗		36	9	9	-	-	-	-	-	
空 き 巣		8	2	2	-	-	-	-	-	
忍 込 み		3	1	1	-	-	-	-	-	
居 空 き		-	-	-	-	-	-	-	-	
A T M 破 り		-	-	-	-	-	-	-	-	
金 庫 破 り		1	-	-	-	-	-	-	-	
旅 館 荒 し		-	-	-	-	-	-	-	-	
官 公 署 荒 し		-	-	-	-	-	-	-	-	
学 校 荒 し		1	-	-	-	-	-	-	-	
病 院 荒 し		-	-	-	-	-	-	-	-	
給 油 所 荒 し		1	-	-	-	-	-	-	-	
事 務 所 荒 し		2	-	-	-	-	-	-	-	
出 店 荒 し		3	1	1	-	-	-	-	-	
工 場 荒 し		1	1	1	-	-	-	-	-	
更 衣 室 荒 し		2	-	-	-	-	-	-	-	
倉 庫 荒 し		3	2	2	-	-	-	-	-	
そ の 他		11	2	2	-	-	-	-	-	
乗 り 物 盗		61	2	2	-	-	-	-	-	
自 動 車 盗		7	2	2	-	-	-	-	-	
オ ー ト バ イ 盗		7	-	-	-	-	-	-	-	
自 転 車 盗		47	-	-	-	-	-	-	-	
非 侵 入 盗		914	59	48	1	11	-	-	-	
職 権 盗		1	-	-	-	-	-	-	-	
慶 弔 盗		-	-	-	-	-	-	-	-	
追 出 し 盗		-	-	-	-	-	-	-	-	
買 物 盗		-	-	-	-	-	-	-	-	
訪 問 盗		-	-	-	-	-	-	-	-	
払 出 盗		3	-	-	-	-	-	-	-	
A T M ね ら い		-	-	-	-	-	-	-	-	
窓 口 ね ら い		-	-	-	-	-	-	-	-	
途 中 ね ら い		-	-	-	-	-	-	-	-	
室 内 ね ら い		-	-	-	-	-	-	-	-	
客 室 ね ら い		-	-	-	-	-	-	-	-	
病 室 ね ら い		-	-	-	-	-	-	-	-	
ひ っ た く り		-	-	-	-	-	-	-	-	
す り		1	-	-	-	-	-	-	-	
置 引 き		79	-	-	-	-	-	-	-	
仮 睡 者 ね ら い		-	-	-	-	-	-	-	-	
車 上 ね ら い		15	2	2	-	-	-	-	-	
部 品 ね ら い		2	-	-	-	-	-	-	-	
脱 衣 場 ね ら い		2	-	-	-	-	-	-	-	
自 動 販 売 機 ね ら い		-	-	-	-	-	-	-	-	
色 情 ね ら い		7	1	1	-	-	-	-	-	
工 事 場 ね ら い		2	-	-	-	-	-	-	-	
万 引 き		648	47	38	1	9	-	-	-	
職 場 ね ら い		40	1	1	-	-	-	-	-	
同 居 ね ら い		3	-	-	-	-	-	-	-	
さ い 銭 ね ら い		10	4	4	-	-	-	-	-	
そ の 他		101	4	2	-	2	-	-	-	

送致別 検挙人員

緊急逮捕				通常逮捕				身柄不拘束			拘束	
計	身柄付送致	書類送致(付)		計	身柄付送致	書類送致(付)		計	書類送致(付)	うち)簡易書式	少年簡易送致	微罪処分
16	16	-		65	63	2		860	428	195	32	400
1	1	-		17	17	-		9	9	-	-	-
-	-	-		3	3	-		3	3	-	-	-
-	-	-		2	2	-		-	-	-	-	-
-	-	-		-	-	-		-	-	-	-	-
-	-	-		-	-	-		-	-	-	-	-
-	-	-		1	1	-		-	-	-	-	-
-	-	-		-	-	-		-	-	-	-	-
-	-	-		-	-	-		-	-	-	-	-
1	1	-		-	-	-		-	-	-	-	-
-	-	-		-	-	-		-	-	-	-	-
-	-	-		1	1	-		-	-	-	-	-
-	-	-		1	1	-		1	1	-	-	-
-	-	-		1	1	-		1	1	-	-	-
-	-	-		-	-	-		-	-	-	-	-
-	-	-		2	2	-		-	-	-	-	-
-	-	-		-	-	-		1	1	-	-	-
-	-	-		6	6	-		3	3	-	-	-
2	2	-		4	4	-		53	36	3	9	8
2	2	-		2	2	-		1	1	-	-	-
-	-	-		-	-	-		7	6	1	-	1
-	-	-		2	2	-		45	29	2	9	7
13	13	-		44	42	2		798	383	192	23	392
1	1	-		-	-	-		-	-	-	-	-
-	-	-		-	-	-		-	-	-	-	-
-	-	-		-	-	-		-	-	-	-	-
-	-	-		-	-	-		-	-	-	-	-
-	-	-		-	-	-		-	-	-	-	-
-	-	-		3	3	-		-	-	-	-	-
-	-	-		-	-	-		-	-	-	-	-
-	-	-		-	-	-		-	-	-	-	-
-	-	-		-	-	-		-	-	-	-	-
-	-	-		-	-	-		-	-	-	-	-
-	-	-		-	-	-		-	-	-	-	-
-	-	-		-	-	-		-	-	-	-	-
-	-	-		-	-	-		-	-	-	-	-
-	-	-		-	-	-		-	-	-	-	-
-	-	-		-	-	-		1	-	-	-	1
-	-	-		2	2	-		77	37	21	-	40
-	-	-		-	-	-		-	-	-	-	-
2	2	-		1	1	-		10	6	3	-	4
-	-	-		-	-	-		2	1	-	-	1
-	-	-		-	-	-		2	1	1	-	1
-	-	-		-	-	-		-	-	-	-	-
-	-	-		3	3	-		3	3	-	-	-
-	-	-		1	1	-		1	-	-	-	1
9	9	-		22	21	1		570	273	137	21	276
-	-	-		6	5	1		33	24	12	1	8
-	-	-		-	-	-		3	3	2	-	-
-	-	-		2	2	-		4	1	-	-	3
1	1	-		4	4	-		92	34	16	1	57

第48表 窃盗犯 手口別 犯行

手 口	職 業	総 数	自 家 族 業 者 従 業 者 計	自 営 業 ・ 家 族 従 業 者							
				農 業 ・ 林 業 ・ 漁 業	販 店	売 主 ・ 飲 店	食 主	土 建 主 ・ 木 築 ・ 業 営	不 業 ・ 動 自 ・ 産 営	製 自 ・ 造 業 ・ 営	そ の 他 の 自 営 業 主
窃 盗 総 数		1,011	67	18	4	9	18	-	1	17	
侵 入 盗		36	1	-	-	-	-	-	-	1	
空 き 巣		8	-	-	-	-	-	-	-	-	
忍 込 み		3	-	-	-	-	-	-	-	-	
居 空 き		-	-	-	-	-	-	-	-	-	
A T M 破 り		-	-	-	-	-	-	-	-	-	
金 庫 破 り		1	-	-	-	-	-	-	-	-	
旅 館 荒 し		-	-	-	-	-	-	-	-	-	
官 公 署 荒 し		-	-	-	-	-	-	-	-	-	
学 校 荒 し		1	-	-	-	-	-	-	-	-	
病 院 荒 し		-	-	-	-	-	-	-	-	-	
給 油 所 荒 し		1	-	-	-	-	-	-	-	-	
事 務 所 荒 し		2	-	-	-	-	-	-	-	-	
出 店 荒 し		3	-	-	-	-	-	-	-	-	
工 場 荒 し		1	-	-	-	-	-	-	-	-	
更 衣 室 荒 し		2	-	-	-	-	-	-	-	-	
倉 庫 荒 し		3	-	-	-	-	-	-	-	-	
そ の 他		11	1	-	-	-	-	-	-	1	
乗 り 物 盗		61	-	-	-	-	-	-	-	-	
自 動 車 盗		7	-	-	-	-	-	-	-	-	
オ ー ト バ イ 盗		7	-	-	-	-	-	-	-	-	
自 転 車 盗		47	-	-	-	-	-	-	-	-	
非 侵 入 盗		914	66	18	4	9	18	-	1	16	
職 権 盗		1	-	-	-	-	-	-	-	-	
慶 弔 盗		-	-	-	-	-	-	-	-	-	
追 出 し 盗		-	-	-	-	-	-	-	-	-	
買 物 盗		-	-	-	-	-	-	-	-	-	
訪 問 盗		-	-	-	-	-	-	-	-	-	
払 出 盗		3	-	-	-	-	-	-	-	-	
A T M ね ら い		-	-	-	-	-	-	-	-	-	
窓 口 ね ら い		-	-	-	-	-	-	-	-	-	
途 中 ね ら い		-	-	-	-	-	-	-	-	-	
室 内 ね ら い		-	-	-	-	-	-	-	-	-	
客 室 ね ら い		-	-	-	-	-	-	-	-	-	
病 室 ね ら い		-	-	-	-	-	-	-	-	-	
ひ っ た く り		-	-	-	-	-	-	-	-	-	
す り		1	-	-	-	-	-	-	-	-	
置 引 き		79	10	1	-	2	3	-	-	4	
仮 睡 者 ね ら い		-	-	-	-	-	-	-	-	-	
車 上 ね ら い		15	-	-	-	-	-	-	-	-	
部 品 ね ら い		2	-	-	-	-	-	-	-	-	
脱 衣 場 ね ら い		2	-	-	-	-	-	-	-	-	
自動販売機ねらい		-	-	-	-	-	-	-	-	-	
色 情 ね ら い		7	-	-	-	-	-	-	-	-	
工 事 場 ね ら い		2	1	-	-	-	1	-	-	-	
万 引 き		648	33	8	4	6	9	-	1	5	
職 場 ね ら い		40	-	-	-	-	-	-	-	-	
同 居 ね ら い		3	-	-	-	-	-	-	-	-	
さ い 銭 ね ら い		10	-	-	-	-	-	-	-	-	
そ の 他		101	22	9	-	1	5	-	-	7	

時の職業別 検挙人員

被雇用者 勤め人 計	被雇用者・勤め人								
	管理的職業従事者				専門的・技術的職業従事者				
	議員・知事・ 課長以上の 公務員	会社・公 団等の 役員	会社・公 団等の 部長		製造技術者	建設・土木 ・測量 技術者	情報処理・ 通信技術者	医療・保健 従事者	会社・公 団等の 役員 弁護士
356	1	3	-		5	4	-	25	-
20	-	1	-		-	-	-	-	-
5	-	1	-		-	-	-	-	-
-	-	-	-		-	-	-	-	-
-	-	-	-		-	-	-	-	-
-	-	-	-		-	-	-	-	-
1	-	-	-		-	-	-	-	-
-	-	-	-		-	-	-	-	-
-	-	-	-		-	-	-	-	-
-	-	-	-		-	-	-	-	-
-	-	-	-		-	-	-	-	-
-	-	-	-		-	-	-	-	-
-	-	-	-		-	-	-	-	-
2	-	-	-		-	-	-	-	-
3	-	-	-		-	-	-	-	-
-	-	-	-		-	-	-	-	-
2	-	-	-		-	-	-	-	-
2	-	-	-		-	-	-	-	-
5	-	-	-		-	-	-	-	-
16	-	-	-		1	-	-	1	-
3	-	-	-		-	-	-	-	-
2	-	-	-		-	-	-	-	-
11	-	-	-		1	-	-	1	-
320	1	2	-		4	4	-	24	-
-	-	-	-		-	-	-	-	-
-	-	-	-		-	-	-	-	-
-	-	-	-		-	-	-	-	-
-	-	-	-		-	-	-	-	-
-	-	-	-		-	-	-	-	-
1	-	-	-		-	-	-	-	-
-	-	-	-		-	-	-	-	-
-	-	-	-		-	-	-	-	-
-	-	-	-		-	-	-	-	-
-	-	-	-		-	-	-	-	-
-	-	-	-		-	-	-	-	-
-	-	-	-		-	-	-	-	-
-	-	-	-		-	-	-	-	-
1	-	-	-		-	-	-	-	-
35	1	-	-		1	1	-	2	-
-	-	-	-		-	-	-	-	-
7	-	-	-		-	-	-	-	-
1	-	-	-		-	-	-	-	-
2	-	-	-		-	-	-	-	-
-	-	-	-		-	-	-	-	-
4	-	-	-		-	1	-	-	-
1	-	-	-		-	-	-	1	-
197	-	2	-		2	2	-	15	-
40	-	-	-		-	-	-	4	-
-	-	-	-		-	-	-	-	-
2	-	-	-		-	-	-	-	-
29	-	-	-		1	-	-	2	-

第48表 窃盗犯 手口別 犯行

手 口 職 業	被 雇 用 者							
	専 門 的 ・ 技 術 的 職 業 従 事 者				事 務 者	販 売 従 事 者		
	教 員	芸 能 人 ・ ア・ロ・ス・ポ・ーツ 選 手	通 従 事 者	そ の 他 の 専門的・技術的 従 事 者		販 売 店 員	露 店 商 ・ 行 廃 品 回 収	外 交 員 ・ セー ル ス マ ン
窃 盗 総 数	1	-	2	6	32	48	-	3
侵 入 盗	-	-	-	-	1	1	-	-
空 き 巣	-	-	-	-	-	-	-	-
忍 込 み	-	-	-	-	-	-	-	-
居 空 き	-	-	-	-	-	-	-	-
A T M 破 り	-	-	-	-	-	-	-	-
金 庫 破 り	-	-	-	-	-	-	-	-
旅 館 荒 し	-	-	-	-	-	-	-	-
官 公 署 荒 し	-	-	-	-	-	-	-	-
学 校 荒 し	-	-	-	-	-	-	-	-
病 院 荒 し	-	-	-	-	-	-	-	-
給 油 所 荒 し	-	-	-	-	-	-	-	-
事 務 所 荒 し	-	-	-	-	1	-	-	-
出 店 荒 し	-	-	-	-	-	-	-	-
工 場 荒 し	-	-	-	-	-	-	-	-
更 衣 室 荒 し	-	-	-	-	-	-	-	-
倉 庫 荒 し	-	-	-	-	-	-	-	-
そ の 他	-	-	-	-	-	1	-	-
乗 り 物 盗	-	-	-	-	2	2	-	-
自 動 車 盗	-	-	-	-	1	-	-	-
オ ー ト バ イ 盗	-	-	-	-	-	-	-	-
自 転 車 盗	-	-	-	-	1	2	-	-
非 侵 入 盗	1	-	2	6	29	45	-	3
職 権 盗	-	-	-	-	-	-	-	-
慶 弔 盗	-	-	-	-	-	-	-	-
追 出 し 盗	-	-	-	-	-	-	-	-
買 物 盗	-	-	-	-	-	-	-	-
訪 問 盗	-	-	-	-	-	-	-	-
払 出 盗	-	-	-	-	-	-	-	-
A T M ね ら い	-	-	-	-	-	-	-	-
窓 口 ね ら い	-	-	-	-	-	-	-	-
途 中 ね ら い	-	-	-	-	-	-	-	-
室 内 ね ら い	-	-	-	-	-	-	-	-
客 室 ね ら い	-	-	-	-	-	-	-	-
病 室 ね ら い	-	-	-	-	-	-	-	-
ひ っ た く り	-	-	-	-	-	-	-	-
す り	-	-	-	-	-	-	-	-
置 引 き	-	-	-	1	1	3	-	1
仮 睡 者 ね ら い	-	-	-	-	-	-	-	-
車 上 ね ら い	-	-	-	1	-	1	-	-
部 品 ね ら い	-	-	-	-	-	-	-	-
脱 衣 場 ね ら い	-	-	-	-	-	1	-	-
自 動 販 売 機 ね ら い	-	-	-	-	-	-	-	-
色 情 ね ら い	-	-	-	-	-	-	-	-
工 事 場 ね ら い	-	-	-	-	-	-	-	-
万 引 き	-	-	1	3	24	25	-	2
職 場 ね ら い	1	-	-	-	1	13	-	-
同 居 ね ら い	-	-	-	-	-	-	-	-
さ い 銭 ね ら い	-	-	-	-	-	-	-	-
そ の 他	-	-	1	1	3	2	-	-

時の職業別 検挙人員（つづき）

勤 め 人									
者	サ ー ビ ス 職 業 従 事 者							保 安 職 業 従 事 者	
その他の 販売従事者	介 護 職 員	美容師・理 容	調 理 人 ・ バ ー テ ン ダ ー	飲食店店員	ホステス・ホスト	遊 技 場 等 店 員	その他の サービス職 従事者	警 察 官 ・ 自 衛 官 等 消 防 士	その他の 保安職 従事者
9	11	3	1	27	3	2	41	1	6
-	-	-	-	2	-	-	6	-	-
-	-	-	-	-	-	-	2	-	-
-	-	-	-	-	-	-	-	-	-
-	-	-	-	-	-	-	-	-	-
-	-	-	-	-	-	-	-	-	-
-	-	-	-	1	-	-	-	-	-
-	-	-	-	-	-	-	-	-	-
-	-	-	-	-	-	-	-	-	-
-	-	-	-	-	-	-	-	-	-
-	-	-	-	-	-	-	-	-	-
-	-	-	-	-	-	-	-	-	-
-	-	-	-	-	-	-	-	-	-
-	-	-	-	-	-	-	1	-	-
-	-	-	-	1	-	-	-	-	-
-	-	-	-	-	-	-	-	-	-
-	-	-	-	-	-	-	-	-	-
-	-	-	-	-	-	-	-	-	-
-	-	-	-	-	-	-	3	-	-
-	-	-	-	2	-	-	2	-	1
-	-	-	-	-	-	-	-	-	-
-	-	-	-	1	-	-	-	-	-
-	-	-	-	1	-	-	2	-	1
9	11	3	1	23	3	2	33	1	5
-	-	-	-	-	-	-	-	-	-
-	-	-	-	-	-	-	-	-	-
-	-	-	-	-	-	-	-	-	-
-	-	-	-	-	-	-	-	-	-
-	-	-	-	-	-	-	-	-	-
-	-	-	-	-	-	-	-	-	-
-	-	-	-	-	-	-	-	-	-
-	-	-	-	-	-	-	-	-	-
-	-	-	-	-	-	-	-	-	-
-	-	-	-	-	-	-	-	-	-
-	-	-	-	-	-	-	-	-	-
-	-	-	-	-	-	-	-	-	-
-	-	-	-	-	-	-	-	-	-
-	-	-	-	-	-	-	-	-	-
-	-	-	-	-	-	-	-	-	-
-	2	2	-	2	-	1	6	-	1
-	-	-	-	-	-	-	-	-	-
1	-	-	-	-	-	-	-	-	-
-	-	-	-	-	-	-	-	-	-
-	-	-	-	1	-	-	-	-	-
-	-	-	-	-	-	-	-	-	-
-	-	-	-	-	-	-	-	-	-
-	-	-	-	-	-	-	-	-	-
-	-	-	-	-	-	-	-	-	-
4	9	1	1	13	2	1	19	-	3
1	-	-	-	7	1	-	5	1	-
-	-	-	-	-	-	-	-	-	-
-	-	-	-	-	-	-	-	-	-
3	-	-	-	-	-	-	3	-	1

第48表 窃盗犯 手口別 犯行

手 口	職 業	被 雇 用 者 ・ 勤 め 人							学 生 等
		農 林 漁 業 従 事 者	生 産 工 程 者 従 事 者	輸 送 ・ 機 械 運 転 者	建 設 ・ 採 掘 ・ 運 搬 等 従 事 者			そ の 他 の 被 雇 用 者 ・ 勤 め 人	
					土 木 建 設 掘 者 従 事 者	運 搬 者 従 事 者	清 掃 ・ 包 装 等 の 従 事 者		
窃 盗 総 数		3	30	12	32	12	31	2	100
侵 入 盗		1	1	2	4	1	-	-	-
空 き 巣		-	-	-	2	-	-	-	-
忍 込 み		-	-	-	-	-	-	-	-
居 空 き		-	-	-	-	-	-	-	-
A T M 破 り		-	-	-	-	-	-	-	-
金 庫 破 り		-	-	-	-	-	-	-	-
旅 館 荒 し		-	-	-	-	-	-	-	-
官 公 署 荒 し		-	-	-	-	-	-	-	-
学 校 荒 し		-	-	-	-	-	-	-	-
病 院 荒 し		-	-	-	-	-	-	-	-
給 油 所 荒 し		-	-	-	-	-	-	-	-
事 務 所 荒 し		-	-	-	-	-	-	-	-
出 店 荒 し		1	-	-	1	-	-	-	-
工 場 荒 し		-	-	-	-	-	-	-	-
更 衣 室 荒 し		-	1	1	-	-	-	-	-
倉 庫 荒 し		-	-	1	-	1	-	-	-
そ の 他		-	-	-	1	-	-	-	-
乗 り 物 盗		-	-	-	2	2	1	-	35
自 動 車 盗		-	-	-	-	1	1	-	-
オ ー ト バ イ 盗		-	-	-	1	-	-	-	5
自 転 車 盗		-	-	-	1	1	-	-	30
非 侵 入 盗		2	29	10	26	9	30	2	65
職 権 盗		-	-	-	-	-	-	-	-
慶 弔 盗		-	-	-	-	-	-	-	-
追 出 し 盗		-	-	-	-	-	-	-	-
買 物 盗		-	-	-	-	-	-	-	-
訪 問 盗		-	-	-	-	-	-	-	-
払 出 盗		-	-	-	-	-	1	-	-
A T M ね ら い		-	-	-	-	-	-	-	-
窓 口 ね ら い		-	-	-	-	-	-	-	-
途 中 ね ら い		-	-	-	-	-	-	-	-
室 内 ね ら い		-	-	-	-	-	-	-	-
客 室 ね ら い		-	-	-	-	-	-	-	-
病 室 ね ら い		-	-	-	-	-	-	-	-
ひ っ た く り		-	-	-	-	-	-	-	-
す り		-	-	-	-	-	1	-	-
置 引 き		-	4	2	-	1	3	-	3
仮 睡 者 ね ら い		-	-	-	-	-	-	-	-
車 上 ね ら い		-	1	-	1	-	2	-	2
部 品 ね ら い		-	-	1	-	-	-	-	1
脱 衣 場 ね ら い		-	-	-	-	-	-	-	-
自 動 販 売 機 ね ら い		-	-	-	-	-	-	-	-
色 情 ね ら い		-	1	1	-	-	1	-	2
工 事 場 ね ら い		-	-	-	-	-	-	-	-
万 引 き		1	18	3	21	6	17	2	54
職 場 ね ら い		-	2	2	-	-	2	-	-
同 居 ね ら い		-	-	-	-	-	-	-	-
さ い 銭 ね ら い		-	-	1	-	1	-	-	-
そ の 他		1	3	-	4	1	3	-	3

時の職業別 検挙人員（つづき）

学 生 ・ 生 徒 等				無 職 者						
中 学 生	高 校 生	大 学 生	専 修 学 校 生 等	無 職 計	主 婦	失 業 者	利 子 配 当 家 生 活 等 者	年 金 ・ 雇 用 保 険 者 等	浮 浪 者	そ の 他 の 無 職 者
16	69	9	6	488	55	50	-	250	13	120
-	-	-	-	15	-	2	-	3	2	8
-	-	-	-	3	-	-	-	-	1	2
-	-	-	-	3	-	-	-	1	1	1
-	-	-	-	-	-	-	-	-	-	-
-	-	-	-	-	-	-	-	-	-	-
-	-	-	-	-	-	-	-	-	-	-
-	-	-	-	-	-	-	-	-	-	-
-	-	-	-	-	-	-	-	-	-	-
-	-	-	-	-	-	-	-	-	-	-
-	-	-	-	1	-	-	-	1	-	-
-	-	-	-	-	-	-	-	-	-	-
-	-	-	-	1	-	-	-	-	-	1
-	-	-	-	-	-	-	-	-	-	-
-	-	-	-	-	-	-	-	-	-	-
-	-	-	-	1	-	-	-	-	-	1
-	-	-	-	-	-	-	-	-	-	-
-	-	-	-	1	-	1	-	-	-	-
-	-	-	-	5	-	1	-	1	-	3
6	27	1	1	10	-	2	-	3	1	4
-	-	-	-	4	-	2	-	-	-	2
1	4	-	-	-	-	-	-	-	-	-
5	23	1	1	6	-	-	-	3	1	2
10	42	8	5	463	55	46	-	244	10	108
-	-	-	-	1	-	1	-	-	-	-
-	-	-	-	-	-	-	-	-	-	-
-	-	-	-	-	-	-	-	-	-	-
-	-	-	-	-	-	-	-	-	-	-
-	-	-	-	-	-	-	-	-	-	-
-	-	-	-	2	-	-	-	-	-	2
-	-	-	-	-	-	-	-	-	-	-
-	-	-	-	-	-	-	-	-	-	-
-	-	-	-	-	-	-	-	-	-	-
-	-	-	-	-	-	-	-	-	-	-
-	-	-	-	-	-	-	-	-	-	-
-	-	-	-	-	-	-	-	-	-	-
-	-	-	-	-	-	-	-	-	-	-
-	-	-	-	-	-	-	-	-	-	-
-	-	-	-	-	-	-	-	-	-	-
-	2	-	1	31	4	1	-	18	2	6
-	-	-	-	-	-	-	-	-	-	-
-	2	-	-	6	-	2	-	1	1	2
-	1	-	-	-	-	-	-	-	-	-
-	-	-	-	-	-	-	-	-	-	-
-	-	-	-	-	-	-	-	-	-	-
-	1	1	-	1	-	1	-	-	-	-
-	-	-	-	-	-	-	-	-	-	-
10	35	5	4	364	46	37	-	187	7	87
-	-	-	-	-	-	-	-	-	-	-
-	-	-	-	3	1	2	-	-	-	-
-	-	-	-	8	-	-	-	2	-	6
-	1	2	-	47	4	2	-	36	-	5

第49表 窃盗犯 手口別 犯行

手 口 \ 年 齢	総 数	20 歳 未 満						
		計	14 歳	15 歳	16 歳	17 歳	18 歳	19 歳
窃 盗 犯 総 数	1,011	134	8	23	39	29	19	16
侵 入 盗	36	2	-	-	-	-	-	2
空 き 巣	8	1	-	-	-	-	-	1
忍 込 み	3	-	-	-	-	-	-	-
居 空 き	-	-	-	-	-	-	-	-
A T M 破 り	-	-	-	-	-	-	-	-
金 庫 破 り	1	-	-	-	-	-	-	-
旅 館 荒 し	-	-	-	-	-	-	-	-
官 公 署 荒 し	-	-	-	-	-	-	-	-
学 校 荒 し	1	-	-	-	-	-	-	-
病 院 荒 し	-	-	-	-	-	-	-	-
給 油 所 荒 し	1	-	-	-	-	-	-	-
事 務 所 荒 し	2	-	-	-	-	-	-	-
出 店 荒 し	3	-	-	-	-	-	-	-
工 場 荒 し	1	-	-	-	-	-	-	-
更 衣 室 荒 し	2	-	-	-	-	-	-	-
倉 庫 荒 し	3	-	-	-	-	-	-	-
そ の 他	11	1	-	-	-	-	-	1
乗 り 物 盗	61	36	5	8	16	5	1	1
自 動 車 盗	7	-	-	-	-	-	-	-
オ ー ト バ イ 盗	7	5	1	-	2	2	-	-
自 転 車 盗	47	31	4	8	14	3	1	1
非 侵 入 盗	914	96	3	15	23	24	18	13
職 権 盗	1	-	-	-	-	-	-	-
慶 弔 盗	-	-	-	-	-	-	-	-
追 出 し 盗	-	-	-	-	-	-	-	-
買 物 盗	-	-	-	-	-	-	-	-
訪 問 盗	-	-	-	-	-	-	-	-
払 出 盗	3	2	-	-	-	-	-	2
A T M ね ら い	-	-	-	-	-	-	-	-
窓 口 ね ら い	-	-	-	-	-	-	-	-
途 中 ね ら い	-	-	-	-	-	-	-	-
室 内 ね ら い	-	-	-	-	-	-	-	-
客 室 ね ら い	-	-	-	-	-	-	-	-
病 室 ね ら い	-	-	-	-	-	-	-	-
ひ っ た く り	-	-	-	-	-	-	-	-
す り	1	-	-	-	-	-	-	-
置 引 き	79	3	-	-	2	-	1	-
仮 睡 者 ね ら い	-	-	-	-	-	-	-	-
車 上 ね ら い	15	2	-	-	1	-	1	-
部 品 ね ら い	2	1	-	-	1	-	-	-
脱 衣 場 ね ら い	2	-	-	-	-	-	-	-
自 動 販 売 機 ね ら い	-	-	-	-	-	-	-	-
色 情 ね ら い	7	2	-	-	1	-	1	-
工 事 場 ね ら い	2	-	-	-	-	-	-	-
万 引 き	648	79	3	15	17	19	14	11
職 場 ね ら い	40	5	-	-	1	3	1	-
同 居 ね ら い	3	-	-	-	-	-	-	-
さ い 銭 ね ら い	10	-	-	-	-	-	-	-
そ の 他	101	2	-	-	-	2	-	-

時の年齢別 検挙人員(1)総数表

20 歳 以 上								
計	20～24歳	25～29歳	30～39歳	40～49歳	50～59歳	60～64歳	65～69歳	70歳以上
877	46	39	81	124	154	70	65	298
34	4	4	8	6	6	1	2	3
7	1	2	1	-	2	1	-	-
3	-	-	2	-	-	-	1	-
-	-	-	-	-	-	-	-	-
-	-	-	-	-	-	-	-	-
1	-	-	-	1	-	-	-	-
-	-	-	-	-	-	-	-	-
-	-	-	-	-	-	-	-	-
1	1	-	-	-	-	-	-	-
-	-	-	-	-	-	-	-	-
1	-	-	1	-	-	-	-	-
2	-	-	-	1	1	-	-	-
3	1	1	1	-	-	-	-	-
1	-	-	-	-	1	-	-	-
2	1	1	-	-	-	-	-	-
3	-	-	-	2	1	-	-	-
10	-	-	3	2	1	-	1	3
25	6	3	4	3	3	1	1	4
7	-	-	3	-	2	-	1	1
2	-	1	-	1	-	-	-	-
16	6	2	1	2	1	1	-	3
818	36	32	69	115	145	68	62	291
1	-	-	1	-	-	-	-	-
-	-	-	-	-	-	-	-	-
-	-	-	-	-	-	-	-	-
-	-	-	-	-	-	-	-	-
-	-	-	-	-	-	-	-	-
1	-	-	-	-	1	-	-	-
-	-	-	-	-	-	-	-	-
-	-	-	-	-	-	-	-	-
-	-	-	-	-	-	-	-	-
-	-	-	-	-	-	-	-	-
-	-	-	-	-	-	-	-	-
-	-	-	-	-	-	-	-	-
1	-	-	1	-	-	-	-	-
76	2	5	6	13	17	5	9	19
-	-	-	-	-	-	-	-	-
13	1	-	1	1	6	1	3	-
1	-	-	-	-	-	-	1	-
2	1	-	-	-	1	-	-	-
-	-	-	-	-	-	-	-	-
5	-	1	2	-	1	-	1	-
2	-	-	-	1	-	-	-	1
569	22	17	45	81	104	47	38	215
35	5	6	7	7	5	1	3	1
3	1	1	-	-	-	1	-	-
10	-	-	1	4	1	1	1	2
99	4	2	5	8	9	12	6	53

第49表 窃盗犯 手口別 犯行

年 齢 手 口	総 数	20 歳 未 満						
		計	14 歳	15 歳	16 歳	17 歳	18 歳	19 歳
窃 盗 犯 総 数	342	32	2	8	11	8	3	-
侵 入 盗	2	-	-	-	-	-	-	-
空 き 巣	1	-	-	-	-	-	-	-
忍 込 み	-	-	-	-	-	-	-	-
居 空 き	-	-	-	-	-	-	-	-
A T M 破 り	-	-	-	-	-	-	-	-
金 庫 破 り	-	-	-	-	-	-	-	-
旅 館 荒 し	-	-	-	-	-	-	-	-
官 公 署 荒 し	-	-	-	-	-	-	-	-
学 校 荒 し	-	-	-	-	-	-	-	-
病 院 荒 し	-	-	-	-	-	-	-	-
給 油 所 荒 し	-	-	-	-	-	-	-	-
事 務 所 荒 し	1	-	-	-	-	-	-	-
出 店 荒 し	-	-	-	-	-	-	-	-
工 場 荒 し	-	-	-	-	-	-	-	-
更 衣 室 荒 し	-	-	-	-	-	-	-	-
倉 庫 荒 し	-	-	-	-	-	-	-	-
そ の 他	-	-	-	-	-	-	-	-
乗 り 物 盗	5	5	-	-	4	1	-	-
自 動 車 盗	-	-	-	-	-	-	-	-
オ ー ト バ イ 盗	-	-	-	-	-	-	-	-
自 転 車 盗	5	5	-	-	4	1	-	-
非 侵 入 盗	335	27	2	8	7	7	3	-
職 権 盗	-	-	-	-	-	-	-	-
慶 弔 盗	-	-	-	-	-	-	-	-
追 出 し 盗	-	-	-	-	-	-	-	-
買 物 盗	-	-	-	-	-	-	-	-
訪 問 盗	-	-	-	-	-	-	-	-
払 出 盗	1	-	-	-	-	-	-	-
A T M ね ら い	-	-	-	-	-	-	-	-
窓 口 ね ら い	-	-	-	-	-	-	-	-
途 中 ね ら い	-	-	-	-	-	-	-	-
室 内 ね ら い	-	-	-	-	-	-	-	-
客 室 ね ら い	-	-	-	-	-	-	-	-
病 室 ね ら い	-	-	-	-	-	-	-	-
ひ っ た く り	-	-	-	-	-	-	-	-
す り	-	-	-	-	-	-	-	-
置 引 き	24	1	-	-	1	-	-	-
仮 睡 者 ね ら い	-	-	-	-	-	-	-	-
車 上 ね ら い	1	-	-	-	-	-	-	-
部 品 ね ら い	-	-	-	-	-	-	-	-
脱 衣 場 ね ら い	2	-	-	-	-	-	-	-
自 動 販 売 機 ね ら い	-	-	-	-	-	-	-	-
色 情 ね ら い	-	-	-	-	-	-	-	-
工 事 場 ね ら い	-	-	-	-	-	-	-	-
万 引 き	265	25	2	8	5	7	3	-
職 場 ね ら い	13	1	-	-	1	-	-	-
同 居 ね ら い	1	-	-	-	-	-	-	-
さ い 銭 ね ら い	-	-	-	-	-	-	-	-
そ の 他	28	-	-	-	-	-	-	-

時の年齢別 検挙人員(2)女性

20 歳 以 上								
計	20 ～ 24 歳	25 ～ 29 歳	30 ～ 39 歳	40 ～ 49 歳	50 ～ 59 歳	60 ～ 64 歳	65 ～ 69 歳	70 歳 以 上
310	13	14	36	43	50	16	21	117
2	-	-	-	-	1	1	-	-
1	-	-	-	-	-	1	-	-
-	-	-	-	-	-	-	-	-
-	-	-	-	-	-	-	-	-
-	-	-	-	-	-	-	-	-
-	-	-	-	-	-	-	-	-
-	-	-	-	-	-	-	-	-
-	-	-	-	-	-	-	-	-
-	-	-	-	-	-	-	-	-
-	-	-	-	-	-	-	-	-
-	-	-	-	-	-	-	-	-
-	-	-	-	-	-	-	-	-
-	-	-	-	-	-	-	-	-
-	-	-	-	-	-	-	-	-
1	-	-	-	-	1	-	-	-
-	-	-	-	-	-	-	-	-
-	-	-	-	-	-	-	-	-
-	-	-	-	-	-	-	-	-
-	-	-	-	-	-	-	-	-
-	-	-	-	-	-	-	-	-
-	-	-	-	-	-	-	-	-
-	-	-	-	-	-	-	-	-
-	-	-	-	-	-	-	-	-
-	-	-	-	-	-	-	-	-
308	13	14	36	43	49	15	21	117
-	-	-	-	-	-	-	-	-
-	-	-	-	-	-	-	-	-
-	-	-	-	-	-	-	-	-
-	-	-	-	-	-	-	-	-
-	-	-	-	-	-	-	-	-
1	-	-	-	-	1	-	-	-
-	-	-	-	-	-	-	-	-
-	-	-	-	-	-	-	-	-
-	-	-	-	-	-	-	-	-
-	-	-	-	-	-	-	-	-
-	-	-	-	-	-	-	-	-
-	-	-	-	-	-	-	-	-
-	-	-	-	-	-	-	-	-
-	-	-	-	-	-	-	-	-
-	-	-	-	-	-	-	-	-
-	-	-	-	-	-	-	-	-
23	-	2	1	5	3	-	4	8
-	-	-	-	-	-	-	-	-
1	1	-	-	-	-	-	-	-
-	-	-	-	-	-	-	-	-
2	1	-	-	-	1	-	-	-
-	-	-	-	-	-	-	-	-
-	-	-	-	-	-	-	-	-
-	-	-	-	-	-	-	-	-
240	7	8	30	34	41	13	16	91
12	2	2	3	2	3	-	-	-
1	-	1	-	-	-	-	-	-
-	-	-	-	-	-	-	-	-
28	2	1	2	2	-	2	1	18

少年關係表

第50表 年次別 刑法犯 年齢・学職別

年 次 年齢・学職				平22	23	24	25	26	27		
犯 罪 少 年	総 数			1,548	1,309	1,007	921	716	495		
	年 齢 別	1 4 歳			211	227	120	110	100	46	
		1 5 歳			347	288	225	200	148	91	
		1 6 歳			427	358	264	284	177	139	
		1 7 歳			281	211	183	169	130	93	
		1 8 歳			173	144	107	100	101	71	
		1 9 歳			109	81	108	58	60	55	
	学 職 別	学 生 ・ 生 徒	中 学 生			325	317	206	177	160	64
			高 校 生			861	707	528	513	361	281
			大 学 生			49	34	39	12	16	10
			専 修 学 生 等			22	28	34	27	21	11
		有 職 少 年 無 職 少 年	有 職 少 年			139	105	103	119	84	72
			無 職 少 年			152	118	97	73	74	57
	触 法 少 年	総 数			311	299	182	146	135	77	
		年 齢 別	8 歳 以 下			19	29	19	21	13	10
			9 歳			13	23	7	8	5	6
1 0 歳			22	18	14	15	9	8			
1 1 歳			27	24	19	21	9	7			
1 2 歳			64	56	38	30	39	11			
1 3 歳			166	149	85	51	60	35			
児 童 ・ 生 徒		未 就 学			-	-	-	-	-	-	
		小 学 生			108	109	72	74	39	35	
		中 学 生			203	190	110	72	96	42	

犯罪少年、触法少年 検挙・補導人員

28	29	30	令元	2	3	4	5	6
345	298	279	214	146	136	106	151	211
33	33	31	21	11	13	10	15	19
51	40	45	33	8	16	12	25	35
85	68	53	50	34	21	16	29	53
71	73	58	41	38	36	21	27	50
67	50	49	42	35	31	21	27	30
38	34	43	27	20	19	26	28	24
45	47	39	26	14	21	16	32	34
186	154	142	109	70	65	45	63	104
11	7	10	5	2	3	3	2	6
7	10	7	4	4	6	7	12	6
55	56	53	46	36	32	22	32	40
41	24	28	24	20	9	13	10	21
95	85	46	89	68	48	84	90	94
13	24	5	11	16	10	15	12	15
11	6	2	7	5	6	11	3	10
3	10	6	10	12	4	8	11	14
10	3	8	13	18	1	14	14	15
19	14	8	21	8	16	13	22	22
39	28	17	27	9	11	23	28	18
—	—	—	—	—	—	—	1	1
45	50	22	50	58	24	50	52	63
50	35	24	39	10	24	34	37	30

第51表 刑法犯 罪種別 年齢・学職別

年齢・学職 罪種	総数	犯 罪 少								
		年 齢						学		
		14 歳	15 歳	16 歳	17 歳	18 歳	19 歳	中学生	高校生	大学生
刑 法 犯 総 数	211	19	35	53	50	30	24	34	104	6
凶 悪 犯	6	-	1	-	1	2	2	-	2	1
殺 人	-	-	-	-	-	-	-	-	-	-
殺 人	-	-	-	-	-	-	-	-	-	-
嬰 児 殺	-	-	-	-	-	-	-	-	-	-
組 織 的 殺 人	-	-	-	-	-	-	-	-	-	-
組 織 的 嬰 児 殺	-	-	-	-	-	-	-	-	-	-
殺 人 予 備	-	-	-	-	-	-	-	-	-	-
自殺関与・同意殺人	-	-	-	-	-	-	-	-	-	-
強 盗	2	-	-	-	1	1	-	-	1	-
強 盗 殺 人	-	-	-	-	-	-	-	-	-	-
強 盗 傷 人	2	-	-	-	1	1	-	-	1	-
強盗・不同意性交等	-	-	-	-	-	-	-	-	-	-
強 盗 ・ 準 強 盗	-	-	-	-	-	-	-	-	-	-
放 火	-	-	-	-	-	-	-	-	-	-
不 同 意 性 交 等	4	-	1	-	-	1	2	-	1	1
粗 暴 犯	36	9	6	10	7	3	1	14	12	-
凶 器 準 備 集 合	-	-	-	-	-	-	-	-	-	-
暴 行	9	1	-	5	2	1	-	1	6	-
傷 害	20	5	5	5	4	-	1	9	5	-
うち) 傷害致死	-	-	-	-	-	-	-	-	-	-
脅 迫	2	-	-	-	-	2	-	-	-	-
恐 喝	5	3	1	-	1	-	-	4	1	-
窃 盗 犯	133	8	23	39	29	19	15	16	68	4
侵 入 盗	2	-	-	-	-	-	2	-	-	-
乗 り 物 盗	36	5	8	16	5	1	1	6	27	-
非 侵 入 盗	95	3	15	23	24	18	12	10	41	4
知 能 犯	9	-	1	-	5	2	1	-	5	-
詐 欺	6	-	-	-	4	1	1	-	2	-
横 領	2	-	-	-	1	1	-	-	2	-
横 領	2	-	-	-	1	1	-	-	2	-
業 務 上 横 領	-	-	-	-	-	-	-	-	-	-
偽 造	1	-	1	-	-	-	-	-	1	-
うち) 通貨偽造	-	-	-	-	-	-	-	-	-	-
うち) 文書偽造	-	-	-	-	-	-	-	-	-	-
うち) 支払用カード偽造	-	-	-	-	-	-	-	-	-	-
うち) 有価証券偽造	-	-	-	-	-	-	-	-	-	-
汚 職	-	-	-	-	-	-	-	-	-	-
うち) 賄賂	-	-	-	-	-	-	-	-	-	-
あ っ せ ん 利 得 処 罰 法	-	-	-	-	-	-	-	-	-	-
背 任	-	-	-	-	-	-	-	-	-	-
風 俗 犯	7	2	-	-	2	1	2	2	3	1
賭 博	-	-	-	-	-	-	-	-	-	-
わ い せ つ	5	2	-	-	-	1	2	2	1	1
うち) 不同意わいせつ	3	2	-	-	-	-	1	2	-	-
うち) 公然わいせつ	1	-	-	-	-	-	1	-	-	1
うち) 面会要求等	-	-	-	-	-	-	-	-	-	-
性的姿態撮影等処罰法	2	-	-	-	2	-	-	-	2	-
そ の 他 の 刑 法 犯	20	-	4	4	6	3	3	2	14	-
うち) 占有離脱物横領	8	-	3	-	3	1	1	1	6	-
うち) 公務執行妨害	-	-	-	-	-	-	-	-	-	-
うち) 住居侵入	3	-	-	1	1	1	-	-	3	-
うち) 逮捕監禁	5	-	-	3	-	-	2	-	3	-
うち) 略取誘拐・人身売買	-	-	-	-	-	-	-	-	-	-
うち) 盗品等	2	-	1	-	1	-	-	1	1	-
うち) 器物損壊等	1	-	-	-	-	1	-	-	-	-

犯罪少年、触法少年 検挙・補導人員 (1)総数表

年				触 法 少 年									
職				総 数	年 齢						児 童 ・ 生 徒		
専修学 校生等	有 少 職 年	無 少 職 年	8歳以下		9 歳	10 歳	11 歳	12 歳	13 歳	未就学	小学生	中学生	
6	40	21	94	15	10	14	15	22	18	1	63	30	
-	1	2	1	-	-	1	-	-	-	-	1	-	
-	-	-	-	-	-	-	-	-	-	-	-	-	
-	-	-	-	-	-	-	-	-	-	-	-	-	
-	-	-	-	-	-	-	-	-	-	-	-	-	
-	-	-	-	-	-	-	-	-	-	-	-	-	
-	-	-	-	-	-	-	-	-	-	-	-	-	
-	-	-	-	-	-	-	-	-	-	-	-	-	
-	-	-	-	-	-	-	-	-	-	-	-	-	
-	-	1	-	-	-	-	-	-	-	-	-	-	
-	-	-	-	-	-	-	-	-	-	-	-	-	
-	-	1	-	-	-	-	-	-	-	-	-	-	
-	-	-	-	-	-	-	-	-	-	-	-	-	
-	-	-	-	-	-	-	-	-	-	-	-	-	
-	-	-	-	-	-	-	-	-	-	-	-	-	
-	1	1	1	-	-	1	-	-	-	-	1	-	
2	5	3	14	1	-	1	5	5	2	-	10	4	
-	-	-	-	-	-	-	-	-	-	-	-	-	
-	1	1	6	1	-	1	2	2	-	-	5	1	
-	4	2	6	-	-	-	2	3	1	-	4	2	
-	-	-	-	-	-	-	-	-	-	-	-	-	
2	-	-	2	-	-	-	1	-	1	-	1	1	
-	-	-	-	-	-	-	-	-	-	-	-	-	
4	30	11	56	10	6	10	7	10	13	1	35	20	
-	1	1	-	-	-	-	-	-	-	-	-	-	
-	2	1	6	-	-	1	1	2	2	-	2	4	
4	27	9	50	10	6	9	6	8	11	1	33	16	
-	-	4	-	-	-	-	-	-	-	-	-	-	
-	-	4	-	-	-	-	-	-	-	-	-	-	
-	-	-	-	-	-	-	-	-	-	-	-	-	
-	-	-	-	-	-	-	-	-	-	-	-	-	
-	-	-	-	-	-	-	-	-	-	-	-	-	
-	-	-	-	-	-	-	-	-	-	-	-	-	
-	-	-	-	-	-	-	-	-	-	-	-	-	
-	-	-	-	-	-	-	-	-	-	-	-	-	
-	-	-	-	-	-	-	-	-	-	-	-	-	
-	-	-	-	-	-	-	-	-	-	-	-	-	
-	-	-	-	-	-	-	-	-	-	-	-	-	
-	1	-	8	-	-	1	-	4	3	-	4	4	
-	-	-	-	-	-	-	-	-	-	-	-	-	
-	1	-	6	-	-	1	-	4	1	-	4	2	
-	1	-	5	-	-	1	-	3	1	-	3	2	
-	-	-	-	-	-	-	-	-	-	-	-	-	
-	-	-	-	-	-	-	-	-	-	-	-	-	
-	-	-	2	-	-	-	-	-	2	-	-	2	
-	3	1	15	4	4	1	3	3	-	-	13	2	
-	1	-	-	-	-	-	-	-	-	-	-	-	
-	-	-	-	-	-	-	-	-	-	-	-	-	
-	-	-	-	-	-	-	-	-	-	-	-	-	
-	1	1	-	-	-	-	-	-	-	-	-	-	
-	-	-	-	-	-	-	-	-	-	-	-	-	
-	-	-	-	-	-	-	-	-	-	-	-	-	
-	1	-	10	1	4	-	3	2	-	-	8	2	

第51表 刑法犯 罪種別 年齢・学職別

年齢・学職 罪種	総数	犯 罪 少								
		年 齢						学		
		14 歳	15 歳	16 歳	17 歳	18 歳	19 歳	中学生	高校生	大学生
刑 法 犯 総 数	39	2	9	14	8	6	-	6	21	-
凶 悪 犯	-	-	-	-	-	-	-	-	-	-
殺 人	-	-	-	-	-	-	-	-	-	-
殺 人	-	-	-	-	-	-	-	-	-	-
嬰 児 殺 人	-	-	-	-	-	-	-	-	-	-
組 織 的 殺 人	-	-	-	-	-	-	-	-	-	-
組 織 的 嬰 児 殺 人	-	-	-	-	-	-	-	-	-	-
殺 人 予 備	-	-	-	-	-	-	-	-	-	-
自殺関与・同意殺人	-	-	-	-	-	-	-	-	-	-
強 盗	-	-	-	-	-	-	-	-	-	-
強 盗 殺 人	-	-	-	-	-	-	-	-	-	-
強 盗 傷 人	-	-	-	-	-	-	-	-	-	-
強 盗 ・ 不 同 意 性 交 等	-	-	-	-	-	-	-	-	-	-
強 盗 ・ 準 強 盗	-	-	-	-	-	-	-	-	-	-
放 火	-	-	-	-	-	-	-	-	-	-
不 同 意 性 交 等	-	-	-	-	-	-	-	-	-	-
粗 暴 犯	4	-	-	2	-	2	-	-	-	-
凶 器 準 備 集 合	-	-	-	-	-	-	-	-	-	-
暴 行	-	-	-	-	-	-	-	-	-	-
傷 害	2	-	-	2	-	-	-	-	-	-
うち) 傷害致死	-	-	-	-	-	-	-	-	-	-
脅 迫	2	-	-	-	-	2	-	-	-	-
恐 喝	-	-	-	-	-	-	-	-	-	-
窃 盗 犯	32	2	8	11	8	3	-	6	19	-
侵 入 盗	-	-	-	-	-	-	-	-	-	-
乗 り 物 盗	5	-	-	4	1	-	-	-	5	-
非 侵 入 盗	27	2	8	7	7	3	-	6	14	-
知 能 犯	1	-	-	-	-	1	-	-	-	-
詐 欺	1	-	-	-	-	1	-	-	-	-
横 領	-	-	-	-	-	-	-	-	-	-
横 領	-	-	-	-	-	-	-	-	-	-
業 務 上 横 領	-	-	-	-	-	-	-	-	-	-
偽 造	-	-	-	-	-	-	-	-	-	-
うち) 通貨偽造	-	-	-	-	-	-	-	-	-	-
うち) 文書偽造	-	-	-	-	-	-	-	-	-	-
うち) 支払用カード偽造	-	-	-	-	-	-	-	-	-	-
うち) 有価証券偽造	-	-	-	-	-	-	-	-	-	-
汚 職	-	-	-	-	-	-	-	-	-	-
うち) 賄賂	-	-	-	-	-	-	-	-	-	-
あ っ せ ん 利 得 処 罰 法	-	-	-	-	-	-	-	-	-	-
背 任	-	-	-	-	-	-	-	-	-	-
風 俗 犯	-	-	-	-	-	-	-	-	-	-
賭 博	-	-	-	-	-	-	-	-	-	-
わ い せ つ	-	-	-	-	-	-	-	-	-	-
うち) 不同意わいせつ	-	-	-	-	-	-	-	-	-	-
うち) 公然わいせつ	-	-	-	-	-	-	-	-	-	-
うち) 面会要求等	-	-	-	-	-	-	-	-	-	-
性的姿態撮影等処罰法	-	-	-	-	-	-	-	-	-	-
そ の 他 の 刑 法 犯	2	-	1	1	-	-	-	-	2	-
うち) 占有離脱物横領	1	-	1	-	-	-	-	-	1	-
うち) 公務執行妨害	-	-	-	-	-	-	-	-	-	-
うち) 住居侵入	1	-	-	1	-	-	-	-	1	-
うち) 逮捕監禁	-	-	-	-	-	-	-	-	-	-
うち) 略取誘拐・人身売買	-	-	-	-	-	-	-	-	-	-
うち) 盗品等	-	-	-	-	-	-	-	-	-	-
うち) 器物損壊等	-	-	-	-	-	-	-	-	-	-

犯罪少年、触法少年 検挙・補導人員 (2)女性

[illegible]

第52表 窃盗犯 手口別 年齢・学職別 犯罪少

手 口	年 齢 ・ 学 職	犯 罪 少									
		総 数	年 齢						学		
			14 歳	15 歳	16 歳	17 歳	18 歳	19 歳	中学生	高校生	大学生
窃 盗 総 数		133	8	23	39	29	19	15	16	68	4
侵 入 盗		2	-	-	-	-	-	2	-	-	-
空 き 巣		1	-	-	-	-	-	1	-	-	-
忍 込 み		-	-	-	-	-	-	-	-	-	-
居 空 き		-	-	-	-	-	-	-	-	-	-
A T M 破 り		-	-	-	-	-	-	-	-	-	-
金 庫 破 り		-	-	-	-	-	-	-	-	-	-
旅 館 荒 し		-	-	-	-	-	-	-	-	-	-
官 公 署 荒 し		-	-	-	-	-	-	-	-	-	-
学 校 荒 し		-	-	-	-	-	-	-	-	-	-
病 院 荒 し		-	-	-	-	-	-	-	-	-	-
給 油 所 荒 し		-	-	-	-	-	-	-	-	-	-
事 務 所 荒 し		-	-	-	-	-	-	-	-	-	-
出 店 荒 し		-	-	-	-	-	-	-	-	-	-
工 場 荒 し		-	-	-	-	-	-	-	-	-	-
更 衣 室 荒 し		-	-	-	-	-	-	-	-	-	-
倉 庫 荒 し		-	-	-	-	-	-	-	-	-	-
そ の 他		1	-	-	-	-	-	1	-	-	-
乗 り 物 盗		36	5	8	16	5	1	1	6	27	-
自 動 車 盗		-	-	-	-	-	-	-	-	-	-
オ ー ト バ イ 盗		5	1	-	2	2	-	-	1	4	-
自 転 車 盗		31	4	8	14	3	1	1	5	23	-
非 侵 入 盗		95	3	15	23	24	18	12	10	41	4
職 権 盗		-	-	-	-	-	-	-	-	-	-
慶 弔 盗		-	-	-	-	-	-	-	-	-	-
追 出 し 盗		-	-	-	-	-	-	-	-	-	-
買 物 盗		-	-	-	-	-	-	-	-	-	-
訪 問 盗		-	-	-	-	-	-	-	-	-	-
払 出 盗		2	-	-	-	-	-	2	-	-	-
A T M ね ら い		-	-	-	-	-	-	-	-	-	-
窓 口 ね ら い		-	-	-	-	-	-	-	-	-	-
途 中 ね ら い		-	-	-	-	-	-	-	-	-	-
室 内 ね ら い		-	-	-	-	-	-	-	-	-	-
客 室 ね ら い		-	-	-	-	-	-	-	-	-	-
病 室 ね ら い		-	-	-	-	-	-	-	-	-	-
ひ っ た く り		-	-	-	-	-	-	-	-	-	-
す り		-	-	-	-	-	-	-	-	-	-
置 引 き		3	-	-	2	-	1	-	-	2	-
仮 睡 者 ね ら い		-	-	-	-	-	-	-	-	-	-
車 上 ね ら い		2	-	-	1	-	1	-	-	2	-
部 品 ね ら い		1	-	-	1	-	-	-	-	1	-
脱 衣 場 ね ら い		-	-	-	-	-	-	-	-	-	-
自動販売機ねらい		-	-	-	-	-	-	-	-	-	-
色 情 ね ら い		2	-	-	1	-	1	-	-	1	1
工 事 場 ね ら い		-	-	-	-	-	-	-	-	-	-
万 引 き		78	3	15	17	19	14	10	10	34	3
職 場 ね ら い		5	-	-	1	3	1	-	-	-	-
同 居 ね ら い		-	-	-	-	-	-	-	-	-	-
さい 銭 ね ら い		-	-	-	-	-	-	-	-	-	-
そ の 他		2	-	-	-	2	-	-	-	1	-

年、触法少年 検挙・補導人員 (1)総数表

年			触 法 少 年									
職			総 数	年 齢						児 童 ・ 生 徒		
専修学 校生等	有 少 職 年	無 少 職 年		8歳以下	9 歳	10 歳	11 歳	12 歳	13 歳	未就学	小学生	中学生
4	30	11	56	10	6	10	7	10	13	1	35	20
-	1	1	-	-	-	-	-	-	-	-	-	-
-	-	1	-	-	-	-	-	-	-	-	-	-
-	-	-	-	-	-	-	-	-	-	-	-	-
-	-	-	-	-	-	-	-	-	-	-	-	-
-	-	-	-	-	-	-	-	-	-	-	-	-
-	-	-	-	-	-	-	-	-	-	-	-	-
-	-	-	-	-	-	-	-	-	-	-	-	-
-	-	-	-	-	-	-	-	-	-	-	-	-
-	-	-	-	-	-	-	-	-	-	-	-	-
-	-	-	-	-	-	-	-	-	-	-	-	-
-	-	-	-	-	-	-	-	-	-	-	-	-
-	-	-	-	-	-	-	-	-	-	-	-	-
-	-	-	-	-	-	-	-	-	-	-	-	-
-	-	-	-	-	-	-	-	-	-	-	-	-
-	-	-	-	-	-	-	-	-	-	-	-	-
-	-	-	-	-	-	-	-	-	-	-	-	-
-	-	-	-	-	-	-	-	-	-	-	-	-
-	-	-	-	-	-	-	-	-	-	-	-	-
-	1	-	-	-	-	-	-	-	-	-	-	-
-	2	1	6	-	-	1	1	2	2	-	2	4
-	-	-	-	-	-	-	-	-	-	-	-	-
-	-	-	-	-	-	-	-	-	-	-	-	-
-	2	1	6	-	-	1	1	2	2	-	2	4
4	27	9	50	10	6	9	6	8	11	1	33	16
-	-	-	-	-	-	-	-	-	-	-	-	-
-	-	-	-	-	-	-	-	-	-	-	-	-
-	-	-	-	-	-	-	-	-	-	-	-	-
-	-	-	-	-	-	-	-	-	-	-	-	-
-	-	-	-	-	-	-	-	-	-	-	-	-
-	-	2	1	-	-	-	-	-	1	-	-	1
-	-	-	-	-	-	-	-	-	-	-	-	-
-	-	-	-	-	-	-	-	-	-	-	-	-
-	-	-	-	-	-	-	-	-	-	-	-	-
-	-	-	-	-	-	-	-	-	-	-	-	-
-	-	-	-	-	-	-	-	-	-	-	-	-
-	-	-	-	-	-	-	-	-	-	-	-	-
-	-	-	-	-	-	-	-	-	-	-	-	-
-	-	-	-	-	-	-	-	-	-	-	-	-
-	-	-	-	-	-	-	-	-	-	-	-	-
-	1	-	1	-	-	-	1	-	-	-	1	-
-	-	-	-	-	-	-	-	-	-	-	-	-
-	-	-	-	-	-	-	-	-	-	-	-	-
-	-	-	-	-	-	-	-	-	-	-	-	-
-	-	-	1	-	-	-	-	-	1	-	-	1
-	-	-	-	-	-	-	-	-	-	-	-	-
-	-	-	1	-	1	-	-	-	-	-	1	-
-	-	-	-	-	-	-	-	-	-	-	-	-
-	-	-	-	-	-	-	-	-	-	-	-	-
-	-	-	-	-	-	-	-	-	-	-	-	-
4	20	7	41	10	5	7	4	7	8	1	27	13
-	5	-	-	-	-	-	-	-	-	-	-	-
-	-	-	-	-	-	-	-	-	-	-	-	-
-	-	-	-	-	-	-	-	-	-	-	-	-
-	1	-	5	-	-	2	1	1	1	-	4	1

第52表 窃盗犯 手口別 年齢・学職別 犯罪少

手 口	年 齢 ・ 学 職	犯 罪 少									
		総 数	年 齢						学		
			14 歳	15 歳	16 歳	17 歳	18 歳	19 歳	中学生	高校生	大学生
窃 盗 総 数		32	2	8	11	8	3	-	6	19	-
侵 入 盗		-	-	-	-	-	-	-	-	-	-
空 き 巣		-	-	-	-	-	-	-	-	-	-
忍 込 み		-	-	-	-	-	-	-	-	-	-
居 空 き		-	-	-	-	-	-	-	-	-	-
A T M 破 り		-	-	-	-	-	-	-	-	-	-
金 庫 破 り		-	-	-	-	-	-	-	-	-	-
旅 館 荒 し		-	-	-	-	-	-	-	-	-	-
官 公 署 荒 し		-	-	-	-	-	-	-	-	-	-
学 校 荒 し		-	-	-	-	-	-	-	-	-	-
病 院 荒 し		-	-	-	-	-	-	-	-	-	-
給 油 所 荒 し		-	-	-	-	-	-	-	-	-	-
事 務 所 荒 し		-	-	-	-	-	-	-	-	-	-
出 店 荒 し		-	-	-	-	-	-	-	-	-	-
工 場 荒 し		-	-	-	-	-	-	-	-	-	-
更 衣 室 荒 し		-	-	-	-	-	-	-	-	-	-
倉 庫 荒 し		-	-	-	-	-	-	-	-	-	-
そ の 他		-	-	-	-	-	-	-	-	-	-
乗 り 物 盗		5	-	-	4	1	-	-	-	5	-
自 動 車 盗		-	-	-	-	-	-	-	-	-	-
オ ー ト バ イ 盗		-	-	-	-	-	-	-	-	-	-
自 転 車 盗		5	-	-	4	1	-	-	-	5	-
非 侵 入 盗		27	2	8	7	7	3	-	6	14	-
職 権 盗		-	-	-	-	-	-	-	-	-	-
慶 弔 盗		-	-	-	-	-	-	-	-	-	-
追 出 し 盗		-	-	-	-	-	-	-	-	-	-
買 物 盗		-	-	-	-	-	-	-	-	-	-
訪 問 盗		-	-	-	-	-	-	-	-	-	-
払 出 盗		-	-	-	-	-	-	-	-	-	-
A T M ね ら い		-	-	-	-	-	-	-	-	-	-
窓 口 ね ら い		-	-	-	-	-	-	-	-	-	-
途 中 ね ら い		-	-	-	-	-	-	-	-	-	-
室 内 ね ら い		-	-	-	-	-	-	-	-	-	-
客 室 ね ら い		-	-	-	-	-	-	-	-	-	-
病 室 ね ら い		-	-	-	-	-	-	-	-	-	-
ひ っ た く り		-	-	-	-	-	-	-	-	-	-
す り		-	-	-	-	-	-	-	-	-	-
置 引 き		1	-	-	1	-	-	-	-	1	-
仮 睡 者 ね ら い		-	-	-	-	-	-	-	-	-	-
車 上 ね ら い		-	-	-	-	-	-	-	-	-	-
部 品 ね ら い		-	-	-	-	-	-	-	-	-	-
脱 衣 場 ね ら い		-	-	-	-	-	-	-	-	-	-
自動販売機ねらい		-	-	-	-	-	-	-	-	-	-
色 情 ね ら い		-	-	-	-	-	-	-	-	-	-
工 事 場 ね ら い		-	-	-	-	-	-	-	-	-	-
万 引 き		25	2	8	5	7	3	-	6	13	-
職 場 ね ら い		1	-	-	1	-	-	-	-	-	-
同 居 ね ら い		-	-	-	-	-	-	-	-	-	-
さ い 銭 ね ら い		-	-	-	-	-	-	-	-	-	-
そ の 他		-	-	-	-	-	-	-	-	-	-

年、触法少年 検挙・補導人員 (2)女性

[illegible]

第53表 刑法犯 罪種別 身柄措置・送致別

身柄措置 送致区分 罪種・年齢・学職		総 数	現 行 犯 逮 捕			
			計	身 柄 付 送 致	書 類 送 致	少 年 簡 易 送 致
総 数		211	2	2	-	-
罪 種	凶 悪 犯	6	-	-	-	-
	殺 人	-	-	-	-	-
	強 盗	2	-	-	-	-
	放 火	-	-	-	-	-
	不 同 意 性 交 等	4	-	-	-	-
	粗 暴 犯	36	1	1	-	-
	凶 器 準 備 集 合	-	-	-	-	-
	暴 行	9	-	-	-	-
	傷 害	20	1	1	-	-
	脅 迫	2	-	-	-	-
	恐 喝	5	-	-	-	-
	窃 盗 犯	133	1	1	-	-
	侵 入 盗	2	-	-	-	-
	乗 り 物 盗	36	-	-	-	-
	非 侵 入 盗	95	1	1	-	-
	知 能 犯	9	-	-	-	-
	詐 欺	6	-	-	-	-
	横 領	2	-	-	-	-
	そ の 他	1	-	-	-	-
	風 俗 犯	7	-	-	-	-
	賭 博	-	-	-	-	-
	わ い せ つ	5	-	-	-	-
	性的姿態撮影等処罰法	2	-	-	-	-
	そ の 他 の 刑 法 犯	20	-	-	-	-
	占 有 離 脱 物 横 領	8	-	-	-	-
	そ の 他	12	-	-	-	-
年 齢	1 4 歳	19	1	1	-	-
	1 5 歳	35	-	-	-	-
	1 6 歳	53	-	-	-	-
	1 7 歳	50	-	-	-	-
	1 8 歳	30	1	1	-	-
	1 9 歳	24	-	-	-	-
学 職	中 学 生	34	1	1	-	-
	高 校 生	104	-	-	-	-
	大 学 生	6	-	-	-	-
	専 修 学 校 生 等	6	-	-	-	-
	有 職 少 年	40	1	1	-	-
	無 職 少 年	21	-	-	-	-

犯罪少年 検挙人員

緊急逮捕			通常逮捕			身柄不拘束		
計	身柄付送致	書類送致	計	身柄付送致	書類送致	計	書類送致	少年簡易送致
1	1	-	22	22	-	186	147	39
-	-	-	4	4	-	2	2	-
-	-	-	-	-	-	-	-	-
-	-	-	2	2	-	-	-	-
-	-	-	-	-	-	-	-	-
-	-	-	2	2	-	2	2	-
-	-	-	4	4	-	31	30	1
-	-	-	-	-	-	-	-	-
-	-	-	1	1	-	8	7	1
-	-	-	3	3	-	16	16	-
-	-	-	-	-	-	2	2	-
-	-	-	-	-	-	5	5	-
1	1	-	6	6	-	125	93	32
-	-	-	1	1	-	1	1	-
-	-	-	-	-	-	36	27	9
1	1	-	5	5	-	88	65	23
-	-	-	3	3	-	6	6	-
-	-	-	3	3	-	3	3	-
-	-	-	-	-	-	2	2	-
-	-	-	-	-	-	1	1	-
-	-	-	-	-	-	7	7	-
-	-	-	-	-	-	-	-	-
-	-	-	-	-	-	5	5	-
-	-	-	-	-	-	2	2	-
-	-	-	5	5	-	15	9	6
-	-	-	-	-	-	8	2	6
-	-	-	5	5	-	7	7	-
-	-	-	-	-	-	18	16	2
-	-	-	2	2	-	33	26	7
-	-	-	7	7	-	46	35	11
-	-	-	4	4	-	46	35	11
1	1	-	2	2	-	26	20	6
-	-	-	7	7	-	17	15	2
-	-	-	-	-	-	33	28	5
-	-	-	7	7	-	97	72	25
-	-	-	-	-	-	6	6	-
1	1	-	-	-	-	5	3	2
-	-	-	4	4	-	35	30	5
-	-	-	11	11	-	10	8	2

第54表 刑法犯 罪種別 初犯者・再犯者別

前回処分 罪 種	総 数	初 犯 者	再 犯 者	再 犯 者									
				未 決					既 了				
				保 釈 中	勾 留 中	留 試 観 察 中	留 試 観 察 中	留 試 観 察 中	留 試 観 察 中	留 試 観 察 中	留 試 観 察 中	留 試 観 察 中	留 試 観 察 中
刑 法 犯 総 数	211	162	49	1	-	-	-	6	-	-	-	-	6
凶 悪 犯	6	4	2	-	-	-	-	-	-	-	-	-	-
殺 人	-	-	-	-	-	-	-	-	-	-	-	-	-
殺 人	-	-	-	-	-	-	-	-	-	-	-	-	-
嬰 児 殺 人	-	-	-	-	-	-	-	-	-	-	-	-	-
組 織 的 殺 人	-	-	-	-	-	-	-	-	-	-	-	-	-
組 織 的 嬰 児 殺 人	-	-	-	-	-	-	-	-	-	-	-	-	-
殺 人 予 備	-	-	-	-	-	-	-	-	-	-	-	-	-
自 殺 関 与 ・ 同 意 殺 人	-	-	-	-	-	-	-	-	-	-	-	-	-
強 盗	2	1	1	-	-	-	-	-	-	-	-	-	-
強 盗 殺 人	-	-	-	-	-	-	-	-	-	-	-	-	-
強 盗 傷 人	2	1	1	-	-	-	-	-	-	-	-	-	-
強 盗 ・ 不 同 意 性 交 等	-	-	-	-	-	-	-	-	-	-	-	-	-
強 盗 ・ 準 強 盗	-	-	-	-	-	-	-	-	-	-	-	-	-
放 火	-	-	-	-	-	-	-	-	-	-	-	-	-
不 同 意 性 交 等	4	3	1	-	-	-	-	-	-	-	-	-	-
粗 暴 犯	36	24	12	-	-	-	-	2	-	-	-	-	2
凶 器 準 備 集 合	-	-	-	-	-	-	-	-	-	-	-	-	-
暴 行	9	5	4	-	-	-	-	1	-	-	-	-	1
傷 害	20	12	8	-	-	-	-	1	-	-	-	-	1
うち) 傷 害 致 死	-	-	-	-	-	-	-	-	-	-	-	-	-
脅 迫	2	2	-	-	-	-	-	-	-	-	-	-	-
恐 喝	5	5	-	-	-	-	-	-	-	-	-	-	-
窃 盗 犯	133	105	28	1	-	-	-	2	-	-	-	-	2
侵 入 盗	2	1	1	-	-	-	-	-	-	-	-	-	-
乗 り 物 盗	36	31	5	-	-	-	-	-	-	-	-	-	-
非 侵 入 盗	95	73	22	1	-	-	-	2	-	-	-	-	2
知 能 犯	9	4	5	-	-	-	-	2	-	-	-	-	2
詐 欺	6	2	4	-	-	-	-	1	-	-	-	-	2
横 領	2	1	1	-	-	-	-	1	-	-	-	-	-
横 領	2	1	1	-	-	-	-	1	-	-	-	-	-
業 務 上 横 領	-	-	-	-	-	-	-	-	-	-	-	-	-
偽 造	1	1	-	-	-	-	-	-	-	-	-	-	-
うち) 通 貨 偽 造	-	-	-	-	-	-	-	-	-	-	-	-	-
うち) 文 書 偽 造	-	-	-	-	-	-	-	-	-	-	-	-	-
うち) 支 払 用 カ ー ド 偽 造	-	-	-	-	-	-	-	-	-	-	-	-	-
うち) 有 価 証 券 偽 造	-	-	-	-	-	-	-	-	-	-	-	-	-
汚 職	-	-	-	-	-	-	-	-	-	-	-	-	-
うち) 賄 賂	-	-	-	-	-	-	-	-	-	-	-	-	-
あ っ せ ん 利 得 処 罰 法	-	-	-	-	-	-	-	-	-	-	-	-	-
背 任	-	-	-	-	-	-	-	-	-	-	-	-	-
風 俗 犯	7	6	1	-	-	-	-	-	-	-	-	-	-
賭 博	-	-	-	-	-	-	-	-	-	-	-	-	-
わ い せ つ	5	4	1	-	-	-	-	-	-	-	-	-	-
うち) 不 同 意 わ い せ つ	3	2	1	-	-	-	-	-	-	-	-	-	-
うち) 公 然 わ い せ つ	1	1	-	-	-	-	-	-	-	-	-	-	-
うち) 面 会 要 求 等	-	-	-	-	-	-	-	-	-	-	-	-	-
性 的 姿 態 撮 影 等 処 罰 法	2	2	-	-	-	-	-	-	-	-	-	-	-
そ の 他 の 刑 法 犯	20	19	1	-	-	-	-	-	-	-	-	-	-
うち) 占 有 離 脱 物 横 領	8	8	-	-	-	-	-	-	-	-	-	-	-
うち) 公 務 執 行 妨 害	-	-	-	-	-	-	-	-	-	-	-	-	-
うち) 住 居 侵 入	3	3	-	-	-	-	-	-	-	-	-	-	-
うち) 逮 捕 監 禁	5	4	1	-	-	-	-	-	-	-	-	-	-
うち) 略 取 誘 拐 ・ 人 身 売 買	-	-	-	-	-	-	-	-	-	-	-	-	-
うち) 盗 品 等	2	2	-	-	-	-	-	-	-	-	-	-	-
うち) 器 物 損 壊 等	1	1	-	-	-	-	-	-	-	-	-	-	-

[illegible]

第55表 刑法犯 罪種別 非行場所別

非行場所 罪種・年齢・学職		総 数	住 宅	駐 車 (輪) 場	学 校 (幼 稚 園)	商業施設	道 路 上	風 俗 営 業 店	特定遊興 飲 食 店
総 数		211	11	41	11	83	12	3	-
罪 種	凶 悪 犯	6	2	-	-	-	-	-	-
	殺 人	-	-	-	-	-	-	-	-
	強 盗	2	-	-	-	-	-	-	-
	放 火	-	-	-	-	-	-	-	-
	不 同 意 性 交 等	4	2	-	-	-	-	-	-
	粗 暴 犯	36	2	6	8	3	7	-	-
	凶 器 準 備 集 合	-	-	-	-	-	-	-	-
	暴 行	9	-	3	4	-	-	-	-
	傷 害	20	2	3	4	1	5	-	-
	脅 迫	2	-	-	-	2	-	-	-
	恐 喝	5	-	-	-	-	2	-	-
	窃 盗 犯	133	3	28	2	75	1	3	-
	侵 入 盗	2	1	-	-	-	-	-	-
	乗 り 物 盗	36	1	25	2	1	1	2	-
	非 侵 入 盗	95	1	3	-	74	-	1	-
	知 能 犯	9	-	-	-	1	2	-	-
	詐 欺	6	-	-	-	1	2	-	-
	横 領	2	-	-	-	-	-	-	-
	そ の 他	1	-	-	-	-	-	-	-
	風 俗 犯	7	3	1	-	1	-	-	-
	賭 博	-	-	-	-	-	-	-	-
	わ い せ つ	5	3	1	-	-	-	-	-
	性的姿態撮影等処罰法	2	-	-	-	1	-	-	-
	そ の 他 の 刑 法 犯	20	1	6	1	3	2	-	-
	占有離脱物横領	8	-	4	-	-	2	-	-
	そ の 他	12	1	2	1	3	-	-	-
年 齢	1 4 歳	19	3	2	3	3	2	1	-
	1 5 歳	35	2	7	2	15	4	1	-
	1 6 歳	53	2	17	4	19	-	1	-
	1 7 歳	50	1	6	1	21	5	-	-
	1 8 歳	30	1	3	1	17	-	-	-
	1 9 歳	24	2	6	-	8	1	-	-
学 職	中 学 生	34	4	2	5	10	4	2	-
	高 校 生	104	5	29	5	33	4	1	-
	大 学 生	6	-	1	-	3	-	-	-
	専 修 学 校 生 等	6	-	-	-	6	-	-	-
	有 職 少 年	40	1	6	1	23	1	-	-
	無 職 少 年	21	1	3	-	8	3	-	-

注：本表の商業施設には、コンビニエンスストア及びドラッグストアを含む。

犯罪少年 検挙・補導人員

店舗型 風俗 特殊営業 店	鉄道施設	公 営 競 技 場	スポーツ 施 設	一 般 ホ テ ル ・ 旅 館	飲 食 店	金融関係	会 社 ・ 事 務 所	地 下 鉄 ・ 列 車 内	そ の 他
4	7	-	-	2	1	1	2	-	33
2	-	-	-	-	-	-	-	-	2
-	-	-	-	-	-	-	-	-	-
-	-	-	-	-	-	-	-	-	2
-	-	-	-	-	-	-	-	-	-
2	-	-	-	-	-	-	-	-	-
-	3	-	-	-	-	-	-	-	7
-	-	-	-	-	-	-	-	-	-
-	-	-	-	-	-	-	-	-	2
-	-	-	-	-	-	-	-	-	5
-	-	-	-	-	-	-	-	-	-
-	3	-	-	-	-	-	-	-	-
-	4	-	-	1	-	1	2	-	13
-	-	-	-	-	-	-	-	-	1
-	4	-	-	-	-	-	-	-	-
-	-	-	-	1	-	1	2	-	12
1	-	-	-	-	-	-	-	-	5
1	-	-	-	-	-	-	-	-	2
-	-	-	-	-	-	-	-	-	2
-	-	-	-	-	-	-	-	-	1
1	-	-	-	1	-	-	-	-	-
-	-	-	-	-	-	-	-	-	-
1	-	-	-	-	-	-	-	-	-
-	-	-	-	1	-	-	-	-	-
-	-	-	-	-	1	-	-	-	6
-	-	-	-	-	-	-	-	-	2
-	-	-	-	-	1	-	-	-	4
-	4	-	-	-	-	-	-	-	1
-	-	-	-	-	-	-	-	-	4
-	-	-	-	-	-	-	1	-	9
-	2	-	-	1	1	-	1	-	11
2	1	-	-	1	-	-	-	-	4
2	-	-	-	-	-	1	-	-	4
-	4	-	-	-	-	-	-	-	3
-	3	-	-	1	1	-	-	-	22
1	-	-	-	1	-	-	-	-	-
-	-	-	-	-	-	-	-	-	-
1	-	-	-	-	-	-	2	-	5
2	-	-	-	-	-	1	-	-	3

第55表 刑法犯 罪種別 非行場所別

非行場所 罪種・年齢・学職		総 数	住 宅	駐 車 (輪) 場	学 校 (幼 稚 園)	商業施設	道 路 上	風 俗 営 業 店	特定遊興 飲 食 店
総 数		94	8	8	18	39	2	1	-
罪 種	凶 悪 犯	1	1	-	-	-	-	-	-
	殺 人	-	-	-	-	-	-	-	-
	強 盗	-	-	-	-	-	-	-	-
	放 火	-	-	-	-	-	-	-	-
	強 制 性 交 等	1	1	-	-	-	-	-	-
	粗 暴 犯	14	2	-	9	-	-	-	-
	凶 器 準 備 集 合	-	-	-	-	-	-	-	-
	暴 行	6	-	-	4	-	-	-	-
	傷 害	6	-	-	5	-	-	-	-
	脅 迫	2	2	-	-	-	-	-	-
	恐 喝	-	-	-	-	-	-	-	-
	窃 盗 犯	56	4	5	1	39	-	1	-
	侵 入 盗	-	-	-	-	-	-	-	-
	乗 り 物 盗	6	-	4	-	-	-	-	-
	非 侵 入 盗	50	4	1	1	39	-	1	-
	知 能 犯	-	-	-	-	-	-	-	-
	詐 欺	-	-	-	-	-	-	-	-
	横 領	-	-	-	-	-	-	-	-
	そ の 他	-	-	-	-	-	-	-	-
	風 俗 犯	8	1	-	3	-	-	-	-
	賭 博	-	-	-	-	-	-	-	-
	わ い せ つ	6	1	-	2	-	-	-	-
	性的姿態撮影等処罰法	2	-	-	1	-	-	-	-
	そ の 他 の 刑 法 犯	15	-	3	5	-	2	-	-
	占有離脱物横領	-	-	-	-	-	-	-	-
	そ の 他	15	-	3	5	-	2	-	-
年 齢	8 歳 以 下	15	-	-	-	10	1	-	-
	9 歳	10	-	-	3	6	1	-	-
	10 歳	14	2	1	-	5	-	1	-
	11 歳	15	2	3	6	4	-	-	-
	12 歳	22	2	2	6	7	-	-	-
	13 歳	18	2	2	3	7	-	-	-
学 職	未 就 学 児 童	1	-	-	-	1	-	-	-
	小 学 生	63	6	4	12	26	2	1	-
	中 学 生	30	2	4	6	12	-	-	-

注：本表の商業施設には、コンビニエンスストア及びドラッグストアを含む。

触法少年 検挙・補導人員（つづき）

店舗型 風俗特 殊営業 店	鉄道施設	公 営 競 技 場	スポーツ 施 設	一 般 ホ テ ル ・ 旅 館	飲 食 店	金融関係	会 社 ・ 事 務 所	地 下 鉄 ・ 列 車 内	そ の 他
-	2	-	1	-	-	-	-	1	14
-	-	-	-	-	-	-	-	-	-
-	-	-	-	-	-	-	-	-	-
-	-	-	-	-	-	-	-	-	-
-	-	-	-	-	-	-	-	-	-
-	-	-	-	-	-	-	-	-	-
-	-	-	-	-	-	-	-	1	2
-	-	-	-	-	-	-	-	-	-
-	-	-	-	-	-	-	-	1	1
-	-	-	-	-	-	-	-	-	1
-	-	-	-	-	-	-	-	-	-
-	-	-	-	-	-	-	-	-	-
-	-	-	-	-	-	-	-	-	6
-	-	-	-	-	-	-	-	-	-
-	-	-	-	-	-	-	-	-	2
-	-	-	-	-	-	-	-	-	4
-	-	-	-	-	-	-	-	-	-
-	-	-	-	-	-	-	-	-	-
-	-	-	-	-	-	-	-	-	-
-	-	-	-	-	-	-	-	-	-
-	-	-	1	-	-	-	-	-	3
-	-	-	-	-	-	-	-	-	-
-	-	-	1	-	-	-	-	-	2
-	-	-	-	-	-	-	-	-	1
-	2	-	-	-	-	-	-	-	3
-	-	-	-	-	-	-	-	-	-
-	2	-	-	-	-	-	-	-	3
-	2	-	-	-	-	-	-	1	1
-	-	-	-	-	-	-	-	-	-
-	-	-	1	-	-	-	-	-	4
-	-	-	-	-	-	-	-	-	-
-	-	-	-	-	-	-	-	-	5
-	-	-	-	-	-	-	-	-	4
-	-	-	-	-	-	-	-	-	-
-	2	-	1	-	-	-	-	1	8
-	-	-	-	-	-	-	-	-	6

特別法犯關係表

第56表 年次別 特別法犯 主要

違反法令	年次 件数・人員	平27		28		29		30	
		件数	人員	件数	人員	件数	人員	件数	人員
総数		717	739	675	689	682	679	667	672
公職選挙法		5	9	3	2	-	-	-	-
入管法		36	26	39	37	46	45	50	43
軽犯罪法		95	119	86	105	83	100	84	110
迷惑防止条例		65	64	67	53	56	56	53	50
ストーカー規制法		3	1	3	3	4	4	11	9
風営適正化法		21	35	20	24	16	27	12	19
売春防止法		5	4	1	1	1	1	-	-
児童福祉法		6	5	6	6	3	6	1	1
二十歳未満ノ者ノ飲酒ノ禁止ニ関スル法律		6	7	2	2	3	3	-	-
二十歳未満ノ者ノ喫煙ノ禁止ニ関スル法律		32	34	38	38	39	39	30	31
青少年保護育成条例		1	1	2	1	5	3	4	3
児童買春・児童ポルノ禁止法		49	44	50	52	54	52	55	53
出資法		2	2	1	1	1	2	3	4
犯罪収益移転防止法		17	8	18	14	33	24	29	26
銃刀法		29	25	35	29	38	36	44	42
狩猟法		2	2	2	5	2	2	2	3
火薬類取締法		2	1	2	-	1	1	1	1
麻薬等取締法		3	3	5	5	2	1	6	4
大麻取締法		24	16	16	16	24	19	34	23
覚醒剤取締法		74	58	75	53	75	55	57	47
医薬品医療機器等法		7	5	3	3	1	1	-	-
毒劇物法		2	2	4	3	2	1	2	2
廃棄物処理法		183	217	168	189	151	166	163	178
特定商取引法		2	5	1	2	1	1	5	7
森林法		3	4	4	4	3	4	1	1
鉄道営業法		5	5	4	4	1	1	1	1
電波法		2	2	7	7	2	2	2	2
不正アクセス禁止法		5	2	3	2	5	5	3	2
商標法		4	6	-	-	2	2	1	-
著作権法		2	1	-	-	11	3	-	-
その他		25	26	10	28	17	17	13	10

法令別 検挙件数及び検挙人員

令元		2		3		4		5		6	
件 数	人 員	件 数	人 員	件 数	人 員	件 数	人 員	件 数	人 員	件 数	人 員
661	618	721	671	706	633	623	558	659	595	609	521
-	-	-	-	4	25	3	3	2	58	4	2
67	64	76	67	46	32	43	34	47	37	57	47
73	84	84	97	77	67	61	42	46	48	59	59
53	48	45	39	71	47	51	42	85	49	50	30
5	5	6	5	2	2	2	2	3	3	3	3
7	11	6	9	16	22	14	25	21	29	14	23
2	-	3	3	1	1	3	-	4	1	2	1
3	3	1	1	1	2	4	1	1	1	1	1
-	-	2	2	1	1	2	2	2	2	-	-
23	23	19	19	25	25	4	4	7	7	4	5
7	3	4	4	1	1	1	1	3	2	1	-
67	56	45	38	52	44	60	49	51	44	38	25
1	1	-	-	1	2	-	-	2	1	-	-
41	28	29	25	34	22	39	34	45	30	77	66
43	39	38	34	28	20	32	25	38	28	46	36
1	1	1	1	1	1	2	2	-	-	1	1
4	2	2	1	-	-	5	5	2	2	-	-
6	3	8	4	6	4	12	10	9	2	9	1
19	11	43	28	57	36	31	20	47	34	45	29
71	49	98	66	78	62	48	33	84	51	55	36
2	1	-	-	-	-	-	-	1	-	2	2
-	-	-	-	-	-	-	-	-	-	-	-
135	154	161	189	167	185	160	184	111	126	99	112
1	6	2	5	-	-	-	-	8	3	1	1
-	-	-	-	-	-	3	4	4	4	1	1
3	3	10	8	4	4	4	4	-	-	5	6
1	1	1	1	2	2	-	-	-	-	-	-
2	1	2	1	6	2	1	-	-	-	2	2
-	-	13	3	-	-	3	1	1	1	2	1
-	-	3	2	3	2	4	1	3	1	1	1
24	21	19	19	22	22	31	30	32	31	30	30

第57表 特別法犯 違反法令別

違反法令 区 分	取 締 件 数	検 挙 件 数	検	
			総 数	うち) 女 性
総 数	618	609	521	106
公 職 選 挙 法	4	4	2	-
入 管 法	66	57	47	18
軽 犯 罪 法	59	59	59	1
酩 酊 者 規 制 法	2	2	2	-
迷 惑 防 止 条 例	50	50	30	3
動 物 愛 護 管 理 法	1	1	1	1
ス ト ー カ ー 規 制 法	3	3	3	-
特殊開錠用具所持禁止法	1	1	1	-
私事性的画像被害防止法	1	1	1	-
風 営 適 正 化 法	14	14	23	18
売 春 防 止 法	2	2	1	1
児 童 福 祉 法	1	1	1	-
二十歳未満ノ者ノ喫煙ノ禁止ニ関スル法律	4	4	5	2
青 少 年 保 護 育 成 条 例	1	1	-	-
児童買春・児童ポルノ禁止法	38	38	25	4
犯 罪 収 益 移 転 防 止 法	77	77	66	29
銃 刀 法	46	46	36	4
狩 猟 法	1	1	1	-
麻 薬 等 取 締 法	9	9	1	-
大 麻 取 締 法	45	45	29	3
覚 醒 剤 取 締 法	55	55	36	5
医 薬 品 医 療 機 器 等 法	2	2	2	2
麻 薬 等 特 例 法	1	1	-	-
旅 館 業 法	1	1	1	-
廃 棄 物 処 理 法	99	99	112	9
地 方 税 法	1	1	1	-
労 働 基 準 法	4	4	5	1
職 業 安 定 法	1	1	-	-
不 正 競 争 防 止 法	1	1	1	-
特 定 商 取 引 法	1	1	1	-
森 林 法	1	1	1	-
漁 業 法	2	2	2	-
鉄 道 営 業 法	5	5	6	2
航 空 法	4	4	4	-
船 舶 職 員 法	1	1	1	-
不 正 ア ク セ ス 禁 止 法	2	2	2	1
弁 護 士 法	1	1	1	-
地 方 公 務 員 法	1	1	1	-
民 事 執 行 法	6	6	6	1
会 社 法	1	1	2	-
商 標 法	2	2	1	1
著 作 権 法	1	1	1	-

取締・検挙件数及び検挙人員

挙		人			員
う　　ち　　)		送		致　　区　　分	
合　　計	う　　ち　　)　　女　　性	身　柄　付　送　致	書　類　送　致	少　年　簡　易　送　致	
44	4	119	397	5	
-	-	1	1	-	
1	-	43	4	-	
11	-	-	54	5	
-	-	-	2	-	
5	-	3	27	-	
-	-	-	1	-	
-	-	-	3	-	
1	-	-	1	-	
-	-	1	-	-	
1	1	3	20	-	
-	-	-	1	-	
-	-	1	-	-	
-	-	-	5	-	
-	-	-	-	-	
15	3	2	23	-	
-	-	3	63	-	
2	-	7	29	-	
-	-	-	1	-	
-	-	1	-	-	
-	-	20	9	-	
-	-	27	9	-	
-	-	2	-	-	
-	-	-	-	-	
-	-	-	1	-	
8	-	2	110	-	
-	-	-	1	-	
-	-	-	5	-	
-	-	-	-	-	
-	-	-	1	-	
-	-	-	1	-	
-	-	-	1	-	
-	-	-	2	-	
-	-	1	5	-	
-	-	-	4	-	
-	-	-	1	-	
-	-	-	2	-	
-	-	-	1	-	
-	-	-	1	-	
-	-	-	6	-	
-	-	2	-	-	
-	-	-	1	-	
-	-	-	1	-	

第58表 特別法犯 法令別 取締・検挙件数

法令 区分 警察署	総 数			入 管 法			公職選挙法		軽犯罪法		酩酊者規制		迷惑防止条例		動物愛護管理法		スリ規制法		特殊解錠用具所持禁止法	
	取締 件数	検 挙		取締 件数	検 挙		検 挙		検 挙		検 挙		検 挙		検 挙		検 挙		検 挙	
		件数	人員		件数	人員	件数	人員	件数	人員	件数	人員	件数	人員	件数	人員	件数	人員	件数	人員
総 数	618	609	521	66	57	47	4	2	59	59	2	2	50	30	1	1	3	3	1	1
長野中央	78	78	55	5	5	3	1	1	6	7	1	1	6	2	-	-	1	1	-	-
飯 山	6	6	4	-	-	-	-	-	1	-	-	-	-	-	-	-	-	-	-	-
中 野	29	25	25	10	6	6	-	-	3	2	-	-	-	-	-	-	-	-	-	-
須 坂	22	22	16	8	8	6	-	-	2	2	-	-	3	-	-	-	-	-	-	-
長 野 南	35	34	25	2	1	1	-	-	4	2	-	-	-	1	-	-	-	-	-	-
千 曲	23	23	19	10	10	8	-	-	1	1	-	-	-	-	-	-	1	1	-	-
上 田	51	51	51	10	10	10	1	1	5	9	1	1	-	-	-	-	-	-	-	-
小 諸	16	16	16	4	4	4	-	-	2	2	-	-	1	1	-	-	1	1	-	-
佐 久	45	41	30	7	3	1	-	-	-	-	-	-	1	1	-	-	-	-	-	-
軽 井 沢	7	7	12	-	-	-	-	-	2	2	-	-	-	-	-	-	-	-	-	-
茅 野	23	23	16	1	1	1	-	-	5	4	-	-	7	3	-	-	-	-	-	-
諏 訪	26	26	20	4	4	3	-	-	3	3	-	-	2	2	-	-	-	-	-	-
岡 谷	12	12	11	-	-	-	-	-	1	1	-	-	4	3	-	-	-	-	-	-
伊 那	20	20	17	-	-	-	-	-	2	2	-	-	-	-	-	-	-	-	-	-
駒 ケ 根	10	10	10	-	-	-	-	-	-	-	-	-	-	-	-	-	-	-	1	1
飯 田	46	46	44	-	-	-	-	-	10	10	-	-	3	2	1	1	-	-	-	-
阿 南	1	1	1	-	-	-	-	-	-	-	-	-	-	-	-	-	-	-	-	-
木 曽	7	7	6	-	-	-	-	-	1	1	-	-	-	-	-	-	-	-	-	-
塩 尻	19	19	23	-	-	-	-	-	4	4	-	-	1	1	-	-	-	-	-	-
松 本	89	89	74	5	5	4	2	-	4	4	-	-	18	13	-	-	-	-	-	-
安 曇 野	44	44	38	-	-	-	-	-	2	2	-	-	4	1	-	-	-	-	-	-
大 町	9	9	8	-	-	-	-	-	1	1	-	-	-	-	-	-	-	-	-	-

注：交通関係法令違反を除く。

及び検挙人員（警察署別）

私事性被害の風化 画像被 防止法		営適正 化法		売春防 止法		児童福 祉法		二十歳未満 者ノ禁 止スル ニ関 スル 法律		青少年保 護育成 条例		児童買 春・ポ ルノ 禁 止 法		犯罪収 入防 止 法		銃刀法		狩猟法		麻薬等 取締 法	
検 挙		検 挙		検 挙		検 挙		検 挙		検 挙		検 挙		検 挙		検 挙		検 挙		検 挙	
件数	人員	件数	人員	件数	人員	件数	人員	件数	人員	件数	人員	件数	人員	件数	人員	件数	人員	件数	人員	件数	人員
1	1	14	23	2	1	1	1	4	5	1	-	38	25	77	66	46	36	1	1	9	1
-	-	1	4	-	-	-	-	1	2	-	-	9	4	6	6	3	1	-	-	5	1
-	-	-	-	-	-	-	-	-	-	-	-	-	-	3	2	-	-	-	-	-	-
-	-	-	-	-	-	-	-	1	1	-	-	-	-	4	4	3	3	-	-	-	-
-	-	-	-	-	-	-	-	-	-	-	-	-	-	3	3	2	2	-	-	-	-
-	-	-	-	-	-	-	-	2	2	-	-	11	7	2	1	1	-	-	-	-	-
-	-	-	-	1	-	-	-	-	-	-	-	1	1	2	1	-	-	-	-	-	-
-	-	-	-	-	-	1	1	-	-	-	-	1	1	5	5	3	3	-	-	2	-
-	-	-	-	-	-	-	-	-	-	-	-	-	-	2	2	-	-	-	-	-	-
-	-	-	-	-	-	-	-	-	-	-	-	-	-	5	5	8	4	-	-	-	-
-	-	-	-	-	-	-	-	-	-	-	-	-	-	1	1	-	-	-	-	-	-
-	-	-	-	1	1	-	-	-	-	1	-	2	2	-	-	-	-	-	-	1	-
-	-	-	-	-	-	-	-	-	-	-	-	1	-	6	4	1	1	-	-	-	-
-	-	-	-	-	-	-	-	-	-	-	-	-	-	2	2	2	2	-	-	-	-
-	-	-	-	-	-	-	-	-	-	-	-	4	3	5	5	-	-	-	-	-	-
-	-	-	-	-	-	-	-	-	-	-	-	-	-	3	3	2	-	-	-	-	-
1	1	-	-	-	-	-	-	-	-	-	-	3	2	9	8	11	12	-	-	-	-
-	-	-	-	-	-	-	-	-	-	-	-	-	-	-	-	-	-	-	-	-	-
-	-	-	-	-	-	-	-	-	-	-	-	-	-	-	-	1	-	-	-	-	-
-	-	2	5	-	-	-	-	-	-	-	-	-	-	2	2	2	1	1	1	-	-
-	-	11	14	-	-	-	-	-	-	-	-	2	1	7	4	3	3	-	-	-	-
-	-	-	-	-	-	-	-	-	-	-	-	4	4	10	8	4	4	-	-	-	-
-	-	-	-	-	-	-	-	-	-	-	-	-	-	-	-	-	-	-	-	1	-

第58表 特別法犯 法令別 取締・検挙件数

<div> <div>法令</div> <div>区分</div> <div>警察署</div> </div>	大麻取締法		覚醒剤取締法		医療機器法等		麻薬等特例		旅館業法		廃棄物処理法		地方税法		労働基準法		職業安定法		不正競争防止法		特定商取引法	
	検 挙		検 挙		検 挙		検 挙		検 挙		検 挙		検 挙		検 挙		検 挙		検 挙		検 挙	
	件数	人員	件数	人員	件数	人員	件数	人員	件数	人員	件数	人員	件数	人員	件数	人員	件数	人員	件数	人員	件数	人員
総 数	45	29	55	36	2	2	1	-	1	1	99	112	1	1	4	5	1	-	1	1	1	1
長野中央	13	8	10	4	-	-	-	-	-	-	7	7	-	-	-	-	-	-	-	-	-	-
飯 山	-	-	-	-	-	-	-	-	-	-	2	2	-	-	-	-	-	-	-	-	-	-
中 野	-	-	-	-	-	-	-	-	-	-	7	8	-	-	-	-	-	-	-	-	-	-
須 坂	-	-	2	2	-	-	-	-	-	-	-	-	-	-	-	-	-	-	-	-	-	-
長野南	2	2	4	2	-	-	-	-	-	-	6	6	-	-	-	-	-	-	-	-	-	-
千 曲	1	1	-	-	-	-	-	-	-	-	5	5	-	-	-	-	-	-	-	-	-	-
上 田	5	2	8	7	-	-	-	-	-	-	8	9	-	-	-	-	-	-	-	-	-	-
小 諸	2	2	1	1	-	-	-	-	-	-	3	3	-	-	-	-	-	-	-	-	-	-
佐 久	4	2	12	7	-	-	-	-	-	-	7	9	-	-	-	-	-	-	-	-	-	-
軽井沢	1	1	-	-	-	-	-	-	1	1	2	7	-	-	-	-	-	-	-	-	-	-
茅 野	1	1	1	1	-	-	-	-	-	-	1	1	-	-	-	-	-	-	-	-	-	-
諏 訪	2	-	-	-	-	-	-	-	-	-	4	5	-	-	2	1	-	-	-	-	-	-
岡 谷	-	-	1	1	-	-	-	-	-	-	1	1	-	-	-	-	-	-	-	-	1	1
伊 那	1	1	2	1	-	-	-	-	-	-	4	3	-	-	-	-	-	-	-	-	-	-
駒ヶ根	2	-	-	-	-	-	-	-	-	-	1	4	-	-	-	-	-	-	-	-	-	-
飯 田	1	1	1	1	-	-	-	-	-	-	3	3	-	-	1	1	-	-	-	-	-	-
阿 南	-	-	-	-	-	-	-	-	-	-	-	-	-	-	-	-	-	-	-	-	-	-
木 曾	-	-	-	-	-	-	-	-	-	-	1	1	-	-	-	-	-	-	-	-	-	-
塩 尻	-	-	1	-	-	-	-	-	-	-	4	5	1	1	1	3	-	-	-	-	-	-
松 本	3	3	9	6	2	2	-	-	-	-	19	17	-	-	-	-	1	-	-	-	-	-
安曇野	6	4	1	1	-	-	-	-	-	-	11	12	-	-	-	-	-	-	1	1	-	-
大 町	1	1	2	2	-	-	1	-	-	-	3	4	-	-	-	-	-	-	-	-	-	-

及び検挙人員（警察署別）（つづき）

森 林 法		漁 業 法		鉄 道 営 業 法		航 空 法		船 舶 職 員 法		不正アクセス禁止法		弁 護 士 法		地 方 公 務 員 法		民 事 執 行 法		会 社 法		商 標 法		著 作 権 法	
検 挙		検 挙		検 挙		検 挙		検 挙		検 挙		検 挙		検 挙		検 挙		検 挙		検 挙		検 挙	
件数	人員	件数	人員	件数	人員	件数	人員	件数	人員	件数	人員	件数	人員	件数	人員	件数	人員	件数	人員	件数	人員	件数	人員
1	1	2	2	5	6	4	4	1	1	2	2	1	1	1	1	6	6	1	2	2	1	1	1
-	-	-	-	-	-	-	-	-	-	-	-	-	-	-	-	3	3	-	-	-	-	-	-
-	-	-	-	-	-	-	-	-	-	-	-	-	-	-	-	-	-	-	-	-	-	-	-
-	-	-	-	1	1	-	-	-	-	-	-	-	-	-	-	-	-	-	-	-	-	-	-
-	-	-	-	-	-	-	-	-	-	-	-	-	-	-	-	-	-	-	-	2	1	-	-
-	-	-	-	-	-	-	-	-	-	-	-	-	-	-	-	1	1	-	-	-	-	-	-
-	-	-	-	-	-	1	1	-	-	-	-	-	-	-	-	-	-	-	-	-	-	-	-
-	-	-	-	-	-	-	-	-	-	-	-	-	-	-	-	-	-	1	2	-	-	-	-
-	-	-	-	-	-	-	-	-	-	-	-	-	-	-	-	-	-	-	-	-	-	-	-
-	-	-	-	-	-	-	-	-	-	1	1	-	-	-	-	-	-	-	-	-	-	-	-
-	-	-	-	-	-	-	-	-	-	-	-	-	-	-	-	-	-	-	-	-	-	-	-
-	-	-	-	-	-	1	1	-	-	-	-	-	-	-	-	-	-	-	-	-	-	1	1
-	-	-	-	-	-	1	1	-	-	-	-	-	-	-	-	-	-	-	-	-	-	-	-
-	-	-	-	-	-	-	-	-	-	-	-	-	-	-	-	-	-	-	-	-	-	-	-
1	1	-	-	-	-	-	-	-	-	-	-	-	-	1	1	-	-	-	-	-	-	-	-
-	-	-	-	1	2	-	-	-	-	-	-	-	-	-	-	-	-	-	-	-	-	-	-
-	-	-	-	1	1	1	1	-	-	-	-	-	-	-	-	-	-	-	-	-	-	-	-
-	-	-	-	-	-	-	-	1	1	-	-	-	-	-	-	-	-	-	-	-	-	-	-
-	-	2	2	2	2	-	-	-	-	-	-	-	-	-	-	-	-	-	-	-	-	-	-
-	-	-	-	-	-	-	-	-	-	-	-	-	-	-	-	-	-	-	-	-	-	-	-
-	-	-	-	-	-	-	-	-	-	1	1	1	1	-	-	1	1	-	-	-	-	-	-
-	-	-	-	-	-	-	-	-	-	-	-	-	-	-	-	1	1	-	-	-	-	-	-
-	-	-	-	-	-	-	-	-	-	-	-	-	-	-	-	-	-	-	-	-	-	-	-

暴力団犯罪関係表

第59表 年次別暴力団犯罪（刑法

年次	罪種・法令 区分	総 数	刑 法							
			刑 法 犯 計	殺 人	強 盗	放 火	不 同 意 性 交 等	暴 行	傷 害	脅 迫
平27	件 数	272	212	1	3	1	2	8	17	1
	人 員	164	116	1	6	1	1	8	20	2
28	件 数	302	230	-	2	-	-	9	23	5
	人 員	192	138	-	3	-	-	9	26	5
29	件 数	319	257	1	2	-	-	5	22	2
	人 員	164	115	4	11	-	-	5	29	2
30	件 数	278	223	-	4	-	-	15	41	1
	人 員	147	103	-	2	-	-	13	39	1
令元	件 数	376	331	1	2	-	-	6	27	-
	人 員	162	129	-	10	-	-	9	32	1
2	件 数	273	173	-	1	-	-	5	31	2
	人 員	161	94	1	1	-	-	5	39	1
3	件 数	256	174	-	1	-	-	1	18	1
	人 員	156	94	-	4	-	-	-	28	1
4	件 数	338	260	-	1	-	1	6	28	2
	人 員	147	94	-	1	1	2	7	31	2
5	件 数	322	223	1	2	-	1	5	20	2
	人 員	159	101	2	2	-	1	4	27	2
6	件 数	301	248	1	1	-	1	7	21	1
	人 員	127	87	1	3	-	2	7	24	1

注：ゴロ・総会屋等を除く

犯・特別法犯) 検挙件数及び検挙人員

犯						特 別 法 犯			
恐 喝	窃 盗	詐 欺	賭 博	器物損壊	そ の 他	特 法 犯 計	銃 刀 法	覚 取 法	そ の 他
6	133	20	-	5	15	60	1	37	22
10	36	18	-	2	11	48	-	29	19
6	136	17	-	4	28	72	1	52	19
7	22	29	-	8	29	54	1	38	15
6	177	26	-	3	13	62	-	44	18
8	28	20	-	3	5	49	1	30	18
3	136	6	-	7	10	55	3	36	16
3	22	8	-	3	12	44	3	27	14
4	226	33	-	4	28	45	2	31	12
8	34	18	-	3	14	33	-	22	11
5	77	32	-	4	16	100	5	56	39
7	15	14	-	3	8	67	4	36	27
5	98	26	-	6	18	82	2	49	31
6	20	24	-	5	6	62	-	37	25
4	187	19	1	5	6	78	-	31	47
3	17	19	2	5	4	53	-	21	32
2	157	8	4	1	20	99	2	69	28
4	24	11	11	-	13	58	2	42	14
2	177	16	-	4	17	53	3	29	21
1	18	13	-	3	14	40	-	21	19

第60表 暴力団等犯罪 検挙件

警察署 罪種・法令 区分		総 数				刑											
						刑 法 犯 計		殺 人		強 盗		放 火		不 同 意 交 等		暴 行	
		件数	前年比	人員	前年比	件数	人員	件数	人員	件数	人員	件数	人員	件数	人員	件数	人員
総 数		301	-21	127	-32	248	87	1	1	1	3	-	-	1	2	7	7
北 信	長 野 中 央	21	-	23	-1	15	16	-	-	-	-	-	-	-	-	1	1
	飯 山	-	-56	-	-4	-	-	-	-	-	-	-	-	-	-	-	-
	中 野	-	-7	-	-	-	-	-	-	-	-	-	-	-	-	-	-
	須 坂	6	-	8	4	3	5	-	-	-	-	-	-	1	2	-	-
	長 野 南	10	6	10	4	6	8	-	-	-	-	-	-	-	-	-	-
	千 曲	8	2	9	6	8	9	-	-	-	-	-	-	-	-	1	1
東 信	上 田	38	29	23	14	27	13	-	-	-	-	-	-	-	-	2	1
	小 諸	4	3	4	3	3	3	-	-	1	3	-	-	-	-	-	-
	佐 久	17	-36	11	-20	5	5	-	-	-	-	-	-	-	-	1	1
	軽 井 沢	1	1	1	1	1	1	-	-	-	-	-	-	-	-	-	-
南 信	茅 野	2	2	1	1	1	-	-	-	-	-	-	-	-	-	-	-
	諏 訪	2	-3	1	-3	2	1	-	-	-	-	-	-	-	-	-	-
	岡 谷	4	-	4	1	2	2	-	-	-	-	-	-	-	-	-	-
	伊 那	6	1	2	-3	6	2	-	-	-	-	-	-	-	-	-	-
	駒 ケ 根	8	-6	3	-2	6	3	1	1	-	-	-	-	-	-	-	-
	飯 田	115	94	7	-2	113	5	-	-	-	-	-	-	-	-	1	1
	阿 南	2	2	-	-	2	-	-	-	-	-	-	-	-	-	-	-
中 信	木 曾	-	-2	-	-2	-	-	-	-	-	-	-	-	-	-	-	-
	塩 尻	1	-2	1	-2	1	1	-	-	-	-	-	-	-	-	-	1
	松 本	19	-55	16	-17	11	11	-	-	-	-	-	-	-	-	1	1
	安 曇 野	3	-22	1	-9	3	1	-	-	-	-	-	-	-	-	-	-
	大 町	34	28	2	-1	33	1	-	-	-	-	-	-	-	-	-	-

注：プロ・総会屋を含む

数・検挙人員（警察署別）

法 犯																特 別 法 犯							
傷 害		脅 迫		恐 喝		窃 盗		詐 欺		賭 博		器物損壊		その他		特別法犯計		銃刀法		覚取法		その他	
件数	人員	件数	人員	件数	人員	件数	人員	件数	人員	件数	人員	件数	人員	件数	人員	件数	人員	件数	人員	件数	人員	件数	人員
21	24	1	1	2	1	177	18	16	13	-	-	4	3	17	14	53	40	3	-	29	21	21	19
4	4	-	-	1	-	4	5	3	5	-	-	2	1	-	-	6	7	-	-	2	2	4	5
-	-	-	-	-	-	-	-	-	-	-	-	-	-	-	-	-	-	-	-	-	-	-	-
-	-	-	-	-	-	-	-	-	-	-	-	-	-	-	-	-	-	-	-	-	-	-	-
-	-	-	-	-	-	-	-	2	2	-	-	-	1	-	-	3	3	-	-	2	2	1	1
2	4	-	-	1	1	2	1	-	-	-	-	-	-	1	2	4	2	1	-	-	-	3	2
1	4	-	-	-	-	3	3	2	-	-	-	-	-	1	1	-	-	-	-	-	-	-	-
3	3	-	-	-	-	14	3	7	5	-	-	-	-	1	1	11	10	-	-	7	6	4	4
1	-	-	-	-	-	-	-	-	-	-	-	-	-	1	-	1	1	-	-	1	1	-	-
2	2	-	-	-	-	1	1	1	1	-	-	-	-	-	-	12	6	-	-	8	4	4	2
-	-	-	-	-	-	1	1	-	-	-	-	-	-	-	-	-	-	-	-	-	-	-	-
-	-	-	-	-	-	1	-	-	-	-	-	-	-	-	-	1	1	-	-	1	1	-	-
-	-	-	-	-	-	1	1	-	-	-	-	-	-	1	-	-	-	-	-	-	-	-	-
1	1	1	1	-	-	-	-	-	-	-	-	-	-	-	-	2	2	-	-	-	-	2	2
1	1	-	-	-	-	4	1	-	-	-	-	-	-	1	-	-	-	-	-	-	-	-	-
-	-	-	-	-	-	3	-	-	-	-	-	-	-	2	2	2	-	2	-	-	-	-	-
3	3	-	-	-	-	101	-	-	-	-	-	1	-	7	1	2	2	-	-	1	1	1	1
-	-	-	-	-	-	2	-	-	-	-	-	-	-	-	-	-	-	-	-	-	-	-	-
-	-	-	-	-	-	-	-	-	-	-	-	-	-	-	-	-	-	-	-	-	-	-	-
1	-	-	-	-	-	-	-	-	-	-	-	-	-	-	-	-	-	-	-	-	-	-	-
1	1	-	-	-	-	5	1	1	-	-	-	1	1	2	7	8	5	-	-	6	3	2	2
1	1	-	-	-	-	2	-	-	-	-	-	-	-	-	-	-	-	-	-	-	-	-	-
-	-	-	-	-	-	33	1	-	-	-	-	-	-	-	-	1	1	-	-	1	1	-	-

第61表 暴力団犯罪 地位別

区 分 警察署	検 挙 件 数	検 挙 人 員 (地 位 別)				
		首 領	幹 部	組 員	準 構 成 員	合 計
総 数	301	2	5	7	113	127
長 野 中 央	21	-	-	-	23	23
飯 山	-	-	-	-	-	-
中 野	-	-	-	-	-	-
須 坂	6	-	-	-	8	8
長 野 南	10	-	-	-	10	10
千 曲	8	1	1	-	7	9
上 田	38	-	-	1	22	23
小 諸	4	-	-	-	4	4
佐 久	17	-	-	1	10	11
軽 井 沢	1	-	-	-	1	1
茅 野	2	-	-	-	1	1
諏 訪	2	-	-	-	1	1
岡 谷	4	1	-	1	2	4
伊 那	6	-	-	1	1	2
駒 ケ 根	8	-	2	-	1	3
飯 田	115	-	1	3	3	7
阿 南	2	-	-	-	-	-
木 曾	-	-	-	-	-	-
塩 尻	1	-	-	-	1	1
松 本	19	-	1	-	15	16
安 曇 野	3	-	-	-	1	1
大 町	34	-	-	-	2	2
前 年 同 期	322	1	5	6	147	159
増 減	-21	1	-	1	-34	-32

注：ゴロ・総会屋等を除く。

検挙件数・検挙人員（警察署別）

前 年 同 期		増 減	
検 挙 件 数	検 挙 人 員	検 挙 件 数	検 挙 人 員
322	159	-21	-32
21	24	-	-1
56	4	-56	-4
7	-	-7	-
6	4	-	4
4	6	6	4
6	3	2	6
9	9	29	14
1	1	3	3
53	31	-36	-20
-	-	1	1
-	-	2	1
5	4	-3	-3
4	3	-	1
5	5	1	-3
14	5	-6	-2
21	9	94	-2
-	-	2	-
2	2	-2	-2
3	3	-2	-2
74	33	-55	-17
25	10	-22	-9
6	3	28	-1

第62表 暴力団犯罪 刑法犯 罪種別

区 分 罪 種	総 数		六 代 目 山 口 組		稲 川 会		住 吉 会	
	件 数	人 員	件 数	人 員	件 数	人 員	件 数	人 員
刑 法 犯 総 数	248	87	235	77	3	3	5	3
凶 悪 犯	3	6	2	5	-	-	-	-
殺 人	1	1	-	-	-	-	-	-
強 盗	1	3	1	3	-	-	-	-
放 火	-	-	-	-	-	-	-	-
不 同 意 性 交 等	1	2	1	2	-	-	-	-
粗 暴 犯	31	33	29	31	1	1	1	1
凶 器 準 備 集 合	-	-	-	-	-	-	-	-
暴 行	7	7	6	6	-	-	1	1
傷 害	21	24	20	23	1	1	-	-
うち) 傷害致死	-	-	-	-	-	-	-	-
脅 迫	1	1	1	1	-	-	-	-
恐 喝	2	1	2	1	-	-	-	-
窃 盗 犯	177	18	174	15	2	2	1	1
侵 入 盗	42	1	42	1	-	-	-	-
乗 り 物 盗	1	1	1	1	-	-	-	-
非 侵 入 盗	134	16	131	13	2	2	1	1
知 能 犯	20	14	15	12	-	-	3	1
詐 欺	16	13	11	11	-	-	3	1
横 領	2	-	2	-	-	-	-	-
横 領	1	-	1	-	-	-	-	-
業 務 上 横 領	1	-	1	-	-	-	-	-
偽 造	2	1	2	1	-	-	-	-
うち) 通貨偽造	-	-	-	-	-	-	-	-
うち) 文書偽造	2	1	2	1	-	-	-	-
うち) 支払用カード偽造	-	-	-	-	-	-	-	-
うち) 有価証券偽造	-	-	-	-	-	-	-	-
汚 職	-	-	-	-	-	-	-	-
うち) 賄賂	-	-	-	-	-	-	-	-
あ っ せ ん 利 得 処 罰 法	-	-	-	-	-	-	-	-
背 任	-	-	-	-	-	-	-	-
風 俗 犯	1	1	1	1	-	-	-	-
賭 博	-	-	-	-	-	-	-	-
わ い せ つ	1	1	1	1	-	-	-	-
うち) 不同意わいせつ	1	1	1	1	-	-	-	-
うち) 公然わいせつ	-	-	-	-	-	-	-	-
うち) 面会要求等	-	-	-	-	-	-	-	-
性的姿態撮影等処罰法	-	-	-	-	-	-	-	-
そ の 他 の 刑 法 犯	16	15	14	13	-	-	-	-
うち) 占有離脱物横領	-	1	-	1	-	-	-	-
うち) 公務執行妨害	1	1	1	1	-	-	-	-
うち) 住居侵入	7	1	7	1	-	-	-	-
うち) 逮捕監禁	1	6	1	6	-	-	-	-
うち) 略取誘拐・人身売買	-	-	-	-	-	-	-	-
うち) 盗品等	-	-	-	-	-	-	-	-
うち) 器物損壊等	4	3	4	3	-	-	-	-

注：ゴロ・総会屋等を除く。

系列別 検挙件数・検挙人員

[illegible]

全 国 統 計 表

第63表 重要犯罪・重要窃盗犯 認知・検挙件数・検挙人員 増減比較

罪 名（手 口）	認 知 件 数				検 挙 件 数				検 挙 率		
	令和6年	令和5年	増 減		令和6年	令和5年	増 減		令和6年	令和5年	増 減
	1～12月	1～12月	件 数	率 %	1～12月	1～12月	件 数	率 %	1～12月	1～12月	ポ イント
重 要 犯 罪	14,614	12,372	2,242	18.1	12,641	10,118	2,523	24.9	86.5	81.8	4.7
殺 人	970	912	58	6.4	937	872	65	7.5	96.6	95.6	1.0
強 盗	1,370	1,361	9	0.7	1,267	1,232	35	2.8	92.5	90.5	2.0
放 火	758	766	-8	-1.0	648	655	-7	-1.1	85.5	85.5	-
不 同 意 性 交 等	3,936	2,711	1,225	45.2	3,376	2,073	1,303	62.9	85.8	76.5	9.3
略取誘拐・人身売買	588	526	62	11.8	556	473	83	17.5	94.6	89.9	4.7
不 同 意 わ い せ つ	6,992	6,096	896	14.7	5,857	4,813	1,044	21.7	83.8	79.0	4.8
重 要 窃 盗 犯	51,118	51,984	-866	-1.7	28,480	26,704	1,776	6.7	55.7	51.4	4.3
侵 入 盗	43,036	44,228	-1,192	-2.7	24,885	23,182	1,703	7.3	57.8	52.4	5.4
住 宅 対 象	16,000	17,469	-1,469	-8.4	8,289	8,768	-479	-5.5	51.8	50.2	1.6
そ の 他	27,036	26,759	277	1.0	16,596	14,414	2,182	15.1	61.4	53.9	7.5
自 動 車 盗	6,080	5,762	318	5.5	2,683	2,462	221	9.0	44.1	42.7	1.4
ひ っ た く り	567	551	16	2.9	439	483	-44	-9.1	77.4	87.7	-10.3
す り	1,435	1,443	-8	-0.6	473	577	-104	-18.0	33.0	40.0	-7.0

罪 名（手 口）	検 挙 人 員											
	総 数				20 歳 以 上				少 年			
	令和6年	令和5年	増 減		令和6年	令和5年	増 減		令和6年	令和5年	増 減	
	1～12月	1～12月	人 員	率 %	1～12月	1～12月	人 員	率 %	1～12月	1～12月	人 員	率 %
重 要 犯 罪	11,235	9,137	2,098	23.0	9,950	8,146	1,804	22.1	1,285	991	294	29.7
殺 人	923	808	115	14.2	868	765	103	13.5	55	43	12	27.9
強 盗	1,780	1,601	179	11.2	1,313	1,272	41	3.2	467	329	138	41.9
放 火	511	576	-65	-11.3	481	533	-52	-9.8	30	43	-13	-30.2
不 同 意 性 交 等	3,086	1,875	1,211	64.6	2,800	1,684	1,116	66.3	286	191	95	49.7
略取誘拐・人身売買	485	473	12	2.5	462	437	25	5.7	23	36	-13	-36.1
不 同 意 わ い せ つ	4,450	3,804	646	17.0	4,026	3,455	571	16.5	424	349	75	21.5
重 要 窃 盗 犯	6,352	6,703	-351	-5.2	5,825	6,126	-301	-4.9	527	577	-50	-8.7
侵 入 盗	5,154	5,381	-227	-4.2	4,809	5,023	-214	-4.3	345	358	-13	-3.6
住 宅 対 象	1,788	2,025	-237	-11.7	1,655	1,858	-203	-10.9	133	167	-34	-20.4
そ の 他	3,366	3,356	10	0.3	3,154	3,165	-11	-0.3	212	191	21	11.0
自 動 車 盗	600	745	-145	-19.5	545	664	-119	-17.9	55	81	-26	-32.1
ひ っ た く り	238	219	19	8.7	146	134	12	9.0	92	85	7	8.2
す り	360	358	2	0.6	325	305	20	6.6	35	53	-18	-34.0

注 侵入盗の「住宅対象」とは、空き巣、忍込み及び居空きをいう。

第64表 重要犯罪 都道府県別 認知・検挙件数・検挙人員 増減比較

区 分		重 要 犯 罪 総 数														
		認 知 件 数				検 挙 件 数				検 挙 人 員				検 挙 率		
		令和6年	令和5年	増 減		令和6年	令和5年	増 減		令和6年	令和5年	増 減		令和6年	令和5年	増 減
		1～12月	1～12月	件 数	率 %	1～12月	1～12月	件 数	率 %	1～12月	1～12月	人 員	率 %	1～12月	1～12月	ポイ ント
都道府県		14,614	12,372	2,242	18.1	12,641	10,118	2,523	24.9	11,235	9,137	2,098	23.0	86.5	81.8	4.7
北 海 道		522	462	60	13.0	491	417	74	17.7	445	379	66	17.4	94.1	90.3	3.8
東 北	計	969	682	287	42.1	875	538	337	62.6	678	443	235	53.0	90.3	78.9	11.4
	青 森	183	118	65	55.1	144	88	56	63.6	117	73	44	60.3	78.7	74.6	4.1
	岩 手	116	82	34	41.5	111	66	45	68.2	93	55	38	69.1	95.7	80.5	15.2
	宮 城	366	280	86	30.7	325	224	101	45.1	257	189	68	36.0	88.8	80.0	8.8
	秋 田	58	41	17	41.5	59	33	26	78.8	47	28	19	67.9	101.7	80.5	21.2
	山 形	66	50	16	32.0	59	43	16	37.2	46	33	13	39.4	89.4	86.0	3.4
	福 島	180	111	69	62.2	177	84	93	110.7	118	65	53	81.5	98.3	75.7	22.6
東 京		1,889	1,608	281	17.5	1,701	1,396	305	21.8	1,621	1,364	257	18.8	90.0	86.8	3.2
関 東	計	3,866	3,548	318	9.0	3,386	2,832	554	19.6	2,919	2,452	467	19.0	87.6	79.8	7.8
	茨 城	249	231	18	7.8	197	181	16	8.8	185	155	30	19.4	79.1	78.4	0.7
	栃 木	126	153	-27	-17.6	106	134	-28	-20.9	116	109	7	6.4	84.1	87.6	-3.5
	群 馬	171	135	36	26.7	168	125	43	34.4	157	116	41	35.3	98.2	92.6	5.6
	埼 玉	1,147	1,084	63	5.8	1,047	862	185	21.5	852	739	113	15.3	91.3	79.5	11.8
	千 葉	654	541	113	20.9	566	409	157	38.4	442	347	95	27.4	86.5	75.6	10.9
	神 奈 川	847	790	57	7.2	699	601	98	16.3	627	543	84	15.5	82.5	76.1	6.4
	新 潟	154	125	29	23.2	137	112	25	22.3	111	96	15	15.6	89.0	89.6	-0.6
	山 梨	55	42	13	31.0	51	28	23	82.1	50	30	20	66.7	92.7	66.7	26.0
	長 野	125	116	9	7.8	101	91	10	11.0	77	77	-	-	80.8	78.4	2.4
	静 岡	338	331	7	2.1	314	289	25	8.7	302	240	62	25.8	92.9	87.3	5.6
	中 部	計	1,512	1,130	382	33.8	1,257	936	321	34.3	1,140	848	292	34.4	83.1	82.8
富 山		87	62	25	40.3	72	57	15	26.3	72	47	25	53.2	82.8	91.9	-9.1
石 川		103	73	30	41.1	89	62	27	43.5	78	63	15	23.8	86.4	84.9	1.5
福 井		69	50	19	38.0	70	48	22	45.8	49	38	11	28.9	101.4	96.0	5.4
岐 阜		166	104	62	59.6	149	86	63	73.3	123	79	44	55.7	89.8	82.7	7.1
愛 知		967	725	242	33.4	784	593	191	32.2	726	539	187	34.7	81.1	81.8	-0.7
三 重		120	116	4	3.4	93	90	3	3.3	92	82	10	12.2	77.5	77.6	-0.1
近 畿	計	3,365	2,890	475	16.4	2,763	2,297	466	20.3	2,548	2,113	435	20.6	82.1	79.5	2.6
	滋 賀	201	165	36	21.8	171	121	50	41.3	145	109	36	33.0	85.1	73.3	11.8
	京 都	273	218	55	25.2	237	194	43	22.2	248	182	66	36.3	86.8	89.0	-2.2
	大 阪	1,780	1,602	178	11.1	1,332	1,221	111	9.1	1,210	1,103	107	9.7	74.8	76.2	-1.4
	兵 庫	941	758	183	24.1	858	628	230	36.6	790	590	200	33.9	91.2	82.8	8.4
	奈 良	95	85	10	11.8	86	73	13	17.8	73	74	-1	-1.4	90.5	85.9	4.6
	和歌山	75	62	13	21.0	79	60	19	31.7	82	55	27	49.1	105.3	96.8	8.5
中 国	計	606	557	49	8.8	597	506	91	18.0	498	482	16	3.3	98.5	90.8	7.7
	鳥 取	62	40	22	55.0	59	39	20	51.3	37	35	2	5.7	95.2	97.5	-2.3
	島 根	45	43	2	4.7	51	37	14	37.8	49	35	14	40.0	113.3	86.0	27.3
	岡 山	144	159	-15	-9.4	160	160	-	-	124	167	-43	-25.7	111.1	100.6	10.5
	広 島	298	260	38	14.6	270	215	55	25.6	238	187	51	27.3	90.6	82.7	7.9
	山 口	57	55	2	3.6	57	55	2	3.6	50	58	-8	-13.8	100.0	100.0	-
	四 国	計	327	247	80	32.4	293	214	79	36.9	250	184	66	35.9	89.6	86.6
徳 島		55	36	19	52.8	44	25	19	76.0	35	20	15	75.0	80.0	69.4	10.6
香 川		103	63	40	63.5	100	62	38	61.3	88	56	32	57.1	97.1	98.4	-1.3
愛 媛		97	99	-2	-2.0	90	78	12	15.4	80	68	12	17.6	92.8	78.8	14.0
高 知		72	49	23	46.9	59	49	10	20.4	47	40	7	17.5	81.9	100.0	-18.1
九 州	計	1,558	1,248	310	24.8	1,278	982	296	30.1	1,136	872	264	30.3	82.0	78.7	3.3
	福 岡	614	483	131	27.1	479	366	113	30.9	420	351	69	19.7	78.0	75.8	2.2
	佐 賀	102	79	23	29.1	99	74	25	33.8	106	62	44	71.0	97.1	93.7	3.4
	長 崎	103	89	14	15.7	93	81	12	14.8	74	54	20	37.0	90.3	91.0	-0.7
	熊 本	180	145	35	24.1	155	101	54	53.5	138	87	51	58.6	86.1	69.7	16.4
	大 分	64	65	-1	-1.5	63	56	7	12.5	53	53	-	-	98.4	86.2	12.2
	宮 崎	113	90	23	25.6	99	75	24	32.0	85	61	24	39.3	87.6	83.3	4.3
	鹿 児 島	195	175	20	11.4	131	116	15	12.9	116	92	24	26.1	67.2	66.3	0.9
沖 縄		187	122	65	53.3	159	113	46	40.7	144	112	32	28.6	85.0	92.6	-7.6

第65表 重要窃盗犯 都道府県別 認知・検挙件数・検挙人員 増減比較

区 分	重 要 窃 盗 犯 総 数															
	認 知 件 数				検 挙 件 数				検 挙 人 員				検 挙 率			
	令和6年 1～12月	令和5年 1～12月	増 件数	減 率 %	令和6年 1～12月	令和5年 1～12月	増 件数	減 率 %	令和6年 1～12月	令和5年 1～12月	増 人 員	減 率 %	令和6年 1～12月	令和5年 1～12月	増 減 ポイント	
都道府県																
総 数	51,118	51,984	-866	-1.7	28,480	26,704	1,776	6.7	6,352	6,703	-351	-5.2	55.7	51.4	4.3	
北 海 道	1,014	1,131	-117	-10.3	712	761	-49	-6.4	254	236	18	7.6	70.2	67.3	2.9	
東 北	計	3,010	3,243	-233	-7.2	1,859	1,879	-20	-1.1	392	402	-10	-2.5	61.8	57.9	3.9
	青 森	326	546	-220	-40.3	252	440	-188	-42.7	84	84			77.3	80.6	-3.3
	岩 手	357	220	137	62.3	226	150	76	50.7	54	52	2	3.8	63.3	68.2	-4.9
	宮 城	824	1,176	-352	-29.9	586	589	-3	-0.5	99	127	-28	-22.0	71.1	50.1	21.0
	秋 田	196	202	-6	-3.0	112	150	-38	-25.3	45	34	11	32.4	57.1	74.3	-17.2
	山 形	247	159	88	55.3	281	120	161	134.2	40	38	2	5.3	113.8	75.5	38.3
	福 島	1,060	940	120	12.8	402	430	-28	-6.5	70	67	3	4.5	37.9	45.7	-7.8
東 京	3,176	2,934	242	8.2	2,139	2,162	-23	-1.1	913	927	-14	-1.5	67.3	73.7	-6.4	
関 東	計	22,991	23,190	-199	-0.9	12,431	10,215	2,216	21.7	1,421	1,534	-113	-7.4	54.1	44.0	10.1
	茨 城	2,958	3,212	-254	-7.9	1,178	1,119	59	5.3	109	110	-1	-0.9	39.8	34.8	5.0
	栃 木	1,801	2,051	-250	-12.2	669	371	298	80.3	60	59	1	1.7	37.1	18.1	19.0
	群 馬	2,758	2,082	676	32.5	1,334	779	555	71.2	80	102	-22	-21.6	48.4	37.4	11.0
	埼 玉	4,845	5,009	-164	-3.3	2,482	2,562	-80	-3.1	383	438	-55	-12.6	51.2	51.1	0.1
	千 葉	3,835	4,013	-178	-4.4	2,149	1,663	486	29.2	213	233	-20	-8.6	56.0	41.4	14.6
	神奈川	3,140	3,714	-574	-15.5	2,428	2,122	306	14.4	271	288	-17	-5.9	77.3	57.1	20.2
	新 潟	979	880	99	11.3	848	395	453	114.7	110	110			86.6	44.9	41.7
	山 梨	350	357	-7	-2.0	121	175	-54	-30.9	19	36	-17	-47.2	34.6	49.0	-14.4
	長 野	945	923	22	2.4	618	528	90	17.0	44	61	-17	-27.9	65.4	57.2	8.2
	静 岡	1,380	949	431	45.4	604	501	103	20.6	132	97	35	36.1	43.8	52.8	-9.0
中 部	計	7,432	7,627	-195	-2.6	3,226	3,503	-277	-7.9	791	844	-53	-6.3	43.4	45.9	-2.5
	富 山	349	332	17	5.1	254	167	87	52.1	75	54	21	38.9	72.8	50.3	22.5
	石 川	532	488	44	9.0	291	404	-113	-28.0	112	109	3	2.8	54.7	82.8	-28.1
	福 井	336	278	58	20.9	344	170	174	102.4	59	52	7	13.5	102.4	61.2	41.2
	岐 阜	1,277	1,451	-174	-12.0	571	792	-221	-27.9	112	123	-11	-8.9	44.7	54.6	-9.9
	愛 知	3,647	3,749	-102	-2.7	1,266	1,207	59	4.9	351	417	-66	-15.8	34.7	32.2	2.5
	三 重	1,291	1,329	-38	-2.9	500	763	-263	-34.5	82	89	-7	-7.9	38.7	57.4	-18.7
近 畿	計	5,677	5,759	-82	-1.4	2,833	3,048	-215	-7.1	1,200	1,362	-162	-11.9	49.9	52.9	-3.0
	滋 賀	537	477	60	12.6	199	294	-95	-32.3	94	105	-11	-10.5	37.1	61.6	-24.5
	京 都	460	484	-24	-5.0	350	415	-65	-15.7	186	162	24	14.8	76.1	85.7	-9.6
	大 阪	2,355	2,496	-141	-5.6	947	968	-21	-2.2	507	610	-103	-16.9	40.2	38.8	1.4
	兵 庫	1,735	1,654	81	4.9	821	880	-59	-6.7	244	311	-67	-21.5	47.3	53.2	-5.9
	奈 良	338	406	-68	-16.7	280	319	-39	-12.2	98	95	3	3.2	82.8	78.6	4.2
	和歌山	252	242	10	4.1	236	172	64	37.2	71	79	-8	-10.1	93.7	71.1	22.6
中 国	計	1,765	1,860	-95	-5.1	1,274	1,390	-116	-8.3	410	391	19	4.9	72.2	74.7	-2.5
	鳥 取	97	132	-35	-26.5	67	85	-18	-21.2	30	33	-3	-9.1	69.1	64.4	4.7
	島 根	191	224	-33	-14.7	234	193	41	21.2	33	22	11	50.0	122.5	86.2	36.3
	岡 山	589	641	-52	-8.1	324	433	-109	-25.2	93	114	-21	-18.4	55.0	67.6	-12.6
	広 島	625	609	16	2.6	464	399	65	16.3	137	123	14	11.4	74.2	65.5	8.7
	山 口	263	254	9	3.5	185	280	-95	-33.9	117	99	18	18.2	70.3	110.2	-39.9
	計	1,333	1,370	-37	-2.7	940	890	50	5.6	240	211	29	13.7	70.5	65.0	5.5
四 国	徳 島	228	237	-9	-3.8	174	106	68	64.2	35	17	18	105.9	76.3	44.7	31.6
	香 川	320	315	5	1.6	158	157	1	0.6	55	64	-9	-14.1	49.4	49.8	-0.4
	愛 媛	406	448	-42	-9.4	304	332	-28	-8.4	84	74	10	13.5	74.9	74.1	0.8
	高 知	379	370	9	2.4	304	295	9	3.1	66	56	10	17.9	80.2	79.7	0.5
九 州	計	4,720	4,870	-150	-3.1	3,066	2,856	210	7.4	731	796	-65	-8.2	65.0	58.6	6.4
	福 岡	2,260	2,376	-116	-4.9	1,438	1,473	-35	-2.4	267	298	-31	-10.4	63.6	62.0	1.6
	佐 賀	368	275	93	33.8	264	164	100	61.0	42	40	2	5.0	71.7	59.6	12.1
	長 崎	186	243	-57	-23.5	107	123	-16	-13.0	28	39	-11	-28.2	57.5	50.6	6.9
	熊 本	359	301	58	19.3	347	178	169	94.9	105	106	-1	-0.9	96.7	59.1	37.6
	大 分	289	241	48	19.9	198	153	45	29.4	63	65	-2	-3.1	68.5	63.5	5.0
	宮 崎	264	333	-69	-20.7	150	244	-94	-38.5	31	42	-11	-26.2	56.8	73.3	-16.5
	鹿児島	513	530	-17	-3.2	204	240	-36	-15.0	83	89	-6	-6.7	39.8	45.3	-5.5
沖 縄	481	571	-90	-15.8	358	281	77	27.4	112	117	-5	-4.3	74.4	49.2	25.2	

第66表 刑法犯 都道府県別 包括罪種別

区 分		総 数						凶 悪 犯					
		認 知 件 数		検 挙 件 数		検 挙 人 員		認 知 件 数		検 挙 件 数		検 挙 人 員	
		令和6年	令和5年	令和6年	令和5年	令和6年	令和5年	令和6年	令和5年	令和6年	令和5年	令和6年	令和5年
		1月～12月	1月～12月	1月～12月	1月～12月	1月～12月	1月～12月	1月～12月	1月～12月	1月～12月	1月～12月	1月～12月	1月～12月
都道府県													
総 数		737,679	703,351	287,273	269,550	191,826	183,269	7,034	5,750	6,228	4,832	6,300	4,860
北 海 道		22,714	22,232	10,974	513	8,864	376	271	14	255	12	257	12
東 北	計	33,534	32,640	16,303	15,701	10,329	9,609	439	305	415	258	371	233
	青 森	4,358	4,815	2,190	2,546	1,487	1,413	93	49	71	41	61	35
	岩 手	3,319	2,856	1,783	1,534	1,128	1,039	65	48	69	36	54	30
	宮 城	11,385	11,583	5,188	4,789	3,196	2,904	149	127	145	111	141	106
	秋 田	2,576	2,403	1,502	1,632	1,007	904	31	18	29	15	28	16
	山 形	3,052	2,980	2,135	1,937	1,319	1,303	30	23	26	24	17	20
福 島		8,844	8,003	3,505	3,263	2,192	2,046	71	40	75	31	70	26
東 京		94,752	89,098	33,961	31,149	23,731	21,968	1,025	768	926	653	1,019	757
関 東	計	220,497	211,480	84,589	76,173	50,024	47,758	1,778	1,641	1,619	1,382	1,613	1,347
	茨 城	21,094	19,767	6,192	5,958	3,584	3,374	135	122	110	102	113	93
	栃 木	12,163	11,932	4,294	3,463	2,072	2,169	81	70	68	64	86	47
	群 馬	14,593	13,326	6,617	5,342	3,208	3,065	92	63	91	57	88	66
	埼 玉	51,667	49,653	16,691	15,795	10,054	9,973	433	413	421	363	429	364
	千 葉	38,394	37,538	13,884	11,806	8,178	7,589	289	268	255	211	250	210
	神 奈 川	45,716	43,846	18,684	16,938	11,677	10,712	419	380	349	300	344	314
	新 潟	9,417	8,672	5,161	4,262	2,819	2,695	77	62	73	56	59	49
	山 梨	3,441	3,365	1,383	1,550	850	865	28	26	29	19	32	20
	長 野	7,673	7,769	3,539	3,605	1,982	1,888	61	60	50	55	40	45
静 岡		16,339	15,612	8,144	7,454	5,600	5,428	163	177	173	155	172	139
中 部	計	87,278	80,822	32,962	30,914	22,722	21,783	759	561	664	456	669	462
	富 山	4,991	4,501	3,142	2,524	1,859	1,827	48	30	40	26	45	28
	石 川	5,384	4,775	3,075	2,638	1,565	1,519	50	33	45	30	40	33
	福 井	2,972	2,840	2,295	1,631	1,290	1,183	44	21	45	20	31	20
	岐 阜	11,973	11,919	4,802	4,729	3,033	2,840	76	52	72	43	71	46
	愛 知	51,025	46,832	16,022	15,582	12,578	12,298	478	370	414	294	429	291
三 重		10,933	9,955	3,626	3,810	2,397	2,116	63	55	48	43	53	44
近 畿	計	149,705	146,951	52,109	51,019	37,874	36,976	1,550	1,251	1,286	1,035	1,321	1,035
	滋 賀	8,147	7,771	3,231	3,665	2,397	2,447	86	64	78	52	70	44
	京 都	12,059	11,885	5,814	5,560	4,022	3,857	133	102	118	91	134	90
	大 阪	81,403	80,148	21,347	21,402	15,991	15,766	872	740	652	590	681	585
	兵 庫	37,817	37,267	15,421	14,437	11,236	10,952	369	298	353	252	354	262
	奈 良	6,217	5,852	3,669	3,539	2,457	2,249	45	22	40	23	36	29
和 歌 山		4,062	4,028	2,627	2,416	1,771	1,705	45	25	45	27	46	25
中 国	計	33,509	31,660	15,545	15,083	10,408	10,023	296	248	288	227	266	247
	鳥 取	2,252	2,100	1,465	1,420	916	928	25	14	28	12	14	15
	島 根	2,086	1,956	1,467	1,422	795	747	23	17	25	15	26	16
	岡 山	9,726	9,230	3,856	4,033	2,763	2,803	74	80	75	79	70	94
	広 島	14,675	14,188	6,328	5,900	4,195	3,963	137	107	123	90	127	89
	山 口	4,770	4,186	2,429	2,308	1,739	1,582	37	30	37	31	29	33
四 国	計	19,272	18,422	9,134	8,758	5,346	4,994	172	131	160	117	148	104
	徳 島	2,952	2,673	1,303	1,150	839	690	25	16	22	13	21	9
	香 川	5,858	5,761	2,745	2,686	1,680	1,650	59	33	57	33	53	32
	愛 媛	6,937	6,809	3,272	3,366	1,797	1,736	54	53	53	44	51	40
	高 知	3,525	3,179	1,814	1,556	1,030	918	34	29	28	27	23	23
九 州	計	76,418	70,046	31,696	29,794	22,528	21,430	744	617	615	502	636	476
	福 岡	37,047	33,284	12,922	12,150	9,323	8,923	289	217	222	168	233	180
	佐 賀	3,978	3,750	2,107	1,852	1,386	1,199	56	40	52	35	63	32
	長 崎	4,009	3,786	2,275	2,184	1,716	1,643	48	47	45	41	48	23
	熊 本	6,722	6,174	3,485	3,252	2,547	2,340	79	74	66	57	73	53
	大 分	3,442	2,993	1,698	1,513	1,187	1,083	37	31	34	28	29	25
	宮 崎	4,276	4,214	1,971	2,033	1,301	1,336	51	56	47	49	42	41
	鹿 児 島	7,366	6,721	2,841	2,735	2,015	1,927	93	81	66	59	65	57
沖 縄		9,578	9,124	4,397	4,075	3,053	2,979	91	71	83	65	83	65

認知・検挙件数・検挙人員 前年比較

区 分		粗 暴 犯						窃 盗 犯					
		認 知 件 数		検 挙 件 数		検 挙 人 員		認 知 件 数		検 挙 件 数		検 挙 人 員	
		令和6年	令和5年	令和6年	令和5年	令和6年	令和5年	令和6年	令和5年	令和6年	令和5年	令和6年	令和5年
		1月～12月	1月～12月	1月～12月	1月～12月	1月～12月	1月～12月	1月～12月	1月～12月	1月～12月	1月～12月	1月～12月	1月～12月
都道府県													
総 数		57,746	58,474	47,596	47,736	49,484	49,846	501,507	483,695	166,049	157,115	88,302	85,535
北 海 道		3,301	162	3,008	143	3,353	158	14,247	351	5,274	256	3,580	134
東 北	計	2,621	2,671	2,290	2,285	2,301	2,302	21,775	21,831	9,806	9,807	5,133	4,970
	青 森	388	430	312	349	307	325	2,628	2,970	1,253	1,540	780	771
	岩 手	208	220	182	201	182	183	2,257	1,968	1,179	1,011	609	630
	宮 城	973	847	836	678	822	674	7,096	7,679	2,829	2,892	1,342	1,391
	秋 田	141	133	133	109	136	108	1,586	1,599	991	1,152	608	550
	山 形	466	486	418	454	465	521	1,815	1,940	1,335	1,187	586	580
	福 島	445	555	409	494	389	491	6,393	5,675	2,219	2,025	1,208	1,048
東 京		7,936	7,370	6,014	5,593	6,281	5,894	61,940	59,888	16,441	15,422	9,099	8,661
関 東	計	14,610	15,126	12,198	12,173	12,382	12,614	161,202	154,579	53,047	47,671	24,128	23,432
	茨 城	1,169	1,355	949	1,064	1,011	1,122	16,464	14,789	4,100	3,927	1,694	1,550
	栃 木	552	600	467	467	449	467	9,423	9,330	3,010	2,294	1,085	1,170
	群 馬	1,005	1,059	905	926	1,016	1,032	10,995	9,912	4,460	3,336	1,375	1,336
	埼 玉	3,240	3,347	2,679	2,675	2,449	2,663	37,948	36,351	9,566	9,369	4,428	4,504
	千 葉	2,251	2,216	1,733	1,666	1,706	1,656	28,940	28,287	9,112	7,607	4,346	4,096
	神 奈 川	3,041	3,064	2,317	2,318	2,466	2,430	32,643	32,132	11,844	10,712	6,005	5,504
東 北	新 潟	846	816	788	730	828	769	6,252	5,779	3,242	2,665	1,298	1,334
	山 梨	159	174	123	162	122	159	2,638	2,494	950	1,064	490	466
	長 野	516	566	484	425	489	434	5,274	5,360	2,299	2,562	1,011	1,055
	静 岡	1,831	1,929	1,753	1,740	1,846	1,882	10,625	10,145	4,464	4,135	2,396	2,417
	計	6,757	6,940	5,738	5,773	6,101	6,096	58,282	54,590	19,333	18,231	10,512	10,263
	富 山	601	608	550	562	614	634	3,377	2,931	2,056	1,488	850	847
	石 川	469	477	421	421	448	479	3,759	3,389	2,119	1,805	723	701
中 部	福 井	346	334	347	329	421	389	2,126	1,975	1,577	1,010	615	551
	岐 阜	942	1,027	859	914	922	1,015	7,689	7,899	2,970	2,974	1,427	1,299
	愛 知	3,655	3,832	2,900	3,004	3,004	3,032	34,038	31,487	8,483	8,478	5,754	5,780
	三 重	744	662	661	543	692	547	7,293	6,909	2,128	2,476	1,143	1,085
	計	11,619	11,841	9,408	9,681	9,817	10,052	99,724	100,359	27,960	27,932	16,434	16,336
	滋 賀	777	717	629	615	662	652	4,890	4,868	1,773	2,245	1,153	1,198
	京 都	926	978	809	845	824	844	8,267	8,296	3,316	3,294	1,957	1,869
近 畿	大 阪	4,842	4,836	3,315	3,539	3,451	3,654	57,993	58,305	11,534	11,594	6,954	6,969
	兵 庫	4,018	4,250	3,631	3,712	3,775	3,855	22,428	22,743	7,633	7,166	4,265	4,284
	奈 良	596	576	579	539	620	582	3,737	3,700	2,160	2,156	1,267	1,171
	和 歌 山	460	484	445	431	485	465	2,409	2,447	1,544	1,477	838	845
	計	2,672	2,795	2,285	2,369	2,282	2,330	22,288	20,771	9,390	8,977	5,309	4,990
	鳥 取	184	208	171	200	172	217	1,524	1,451	955	973	563	534
	島 根	149	161	143	140	139	127	1,302	1,187	957	860	401	370
国 中	岡 山	790	883	681	777	677	763	6,786	6,502	2,040	2,247	1,230	1,295
	広 島	1,184	1,187	981	962	977	935	9,548	9,004	3,901	3,480	2,095	1,909
	山 口	365	356	309	290	317	288	3,128	2,627	1,537	1,417	1,020	882
	計	1,151	1,300	1,030	998	1,053	1,002	12,459	11,894	6,084	5,886	2,965	2,800
	徳 島	123	138	119	87	118	80	2,115	1,817	906	801	537	456
	香 川	401	494	370	415	380	425	3,203	3,263	1,568	1,511	822	806
	愛 媛	389	440	355	300	361	307	4,704	4,487	2,388	2,509	1,042	1,006
四 国	高 知	238	228	186	196	194	190	2,437	2,327	1,222	1,065	564	532
	計	7,079	6,963	5,625	5,637	5,914	5,952	49,590	45,834	18,714	17,803	11,142	10,712
	福 岡	3,213	3,338	2,463	2,617	2,736	2,924	24,964	22,100	7,762	7,093	4,432	4,149
	佐 賀	373	324	353	285	346	272	2,518	2,414	1,294	1,190	711	646
	長 崎	436	405	419	354	446	380	2,132	2,129	1,268	1,301	859	908
	熊 本	745	744	605	577	617	592	4,386	4,036	2,029	2,002	1,303	1,282
	大 分	298	251	189	208	211	201	2,261	1,932	1,089	947	670	602
九 州	宮 崎	332	331	314	297	300	305	2,922	2,988	1,126	1,283	646	720
	鹿 児 島	613	566	422	411	421	398	4,511	4,250	1,711	1,707	1,043	1,051
	沖 縄	1,069	1,004	860	888	837	880	5,896	5,985	2,435	2,280	1,478	1,354

第66表 刑法犯 都道府県別 包括罪種別

区 分		知 能 犯						風 俗 犯					
		認 知 件 数		検 挙 件 数		検 挙 人 員		認 知 件 数		検 挙 件 数		検 挙 人 員	
		令和6年	令和5年	令和6年	令和5年	令和6年	令和5年	令和6年	令和5年	令和6年	令和5年	令和6年	令和5年
		1月～12月	1月～12月	1月～12月	1月～12月	1月～12月	1月～12月	1月～12月	1月～12月	1月～12月	1月～12月	1月～12月	1月～12月
都道府県													
総 数		61,986	50,035	19,423	19,559	11,546	11,967	18,465	11,774	15,168	8,571	11,074	6,840
北 海 道		1,208	43	578	31	437	18	853	27	667	21	412	15
東 北	計	3,219	2,643	1,269	1,433	808	775	1,095	645	935	425	609	322
	青 森	453	535	167	317	97	97	202	143	166	78	103	56
	岩 手	253	139	104	80	74	54	94	64	81	48	72	42
	宮 城	1,222	1,070	466	452	304	261	444	238	372	173	242	123
	秋 田	443	299	122	161	70	79	78	46	77	28	38	36
	山 形	332	216	143	134	84	82	91	51	71	22	56	14
福 島		516	384	267	289	179	202	186	103	168	76	98	51
東 京		8,695	7,336	3,716	3,901	1,765	1,859	2,513	1,425	2,242	1,156	1,757	999
関 東	計	13,885	11,888	5,117	4,414	2,774	2,716	4,584	3,098	3,837	2,341	2,771	1,739
	茨 城	1,017	1,035	278	213	194	128	255	154	190	104	143	79
	栃 木	486	428	194	191	112	142	177	136	137	98	91	78
	群 馬	788	625	548	482	260	253	173	112	159	89	153	68
	埼 玉	2,900	2,229	1,043	864	543	544	1,097	782	966	604	634	460
	千 葉	1,980	2,094	693	623	389	433	734	503	635	382	459	246
	神 奈 川	3,878	3,192	1,280	1,026	584	565	1,198	770	953	605	795	489
	新 潟	787	662	296	295	191	183	285	132	266	108	127	76
	山 梨	232	196	84	109	66	81	49	36	37	26	28	23
	長 野	722	579	195	184	119	118	229	167	188	82	104	56
静 岡		1,095	848	506	427	316	269	387	306	306	243	237	164
中 部	計	8,140	6,003	2,005	2,188	1,406	1,605	1,863	1,049	1,501	798	1,095	625
	富 山	337	333	144	176	97	112	139	57	115	58	63	36
	石 川	413	281	149	138	117	122	165	89	144	65	95	50
	福 井	121	130	87	93	62	69	71	45	71	46	35	32
	岐 阜	1,381	1,116	319	357	203	209	203	99	169	81	111	61
	愛 知	4,661	3,346	1,054	1,122	758	919	1,104	640	857	471	694	393
三 重		1,227	797	252	302	169	174	181	119	145	77	97	53
近 畿	計	14,135	11,395	3,335	3,422	2,219	2,227	4,230	2,917	3,321	1,976	2,544	1,725
	滋 賀	1,041	857	208	244	130	159	263	166	221	105	130	86
	京 都	719	582	404	344	240	250	439	244	394	207	257	167
	大 阪	6,533	5,391	1,260	1,381	934	915	2,093	1,531	1,451	959	1,253	875
	兵 庫	4,445	3,559	881	885	603	604	1,142	794	981	556	712	483
	奈 良	943	670	420	458	217	210	174	104	167	85	112	73
和 歌 山		454	336	162	110	95	89	119	78	107	64	80	41
中 国	計	3,182	2,708	962	1,222	636	752	819	585	756	494	524	369
	鳥 取	225	182	96	93	55	62	71	52	66	42	40	30
	島 根	295	254	133	195	85	102	51	60	52	68	38	31
	岡 山	750	496	279	299	181	178	196	132	200	121	162	101
	広 島	1,410	1,329	301	427	225	275	378	276	314	212	216	161
	山 口	502	447	153	208	90	135	123	65	124	51	68	46
四 国	計	2,199	1,797	566	696	301	358	476	261	411	181	258	137
	徳 島	273	249	72	105	37	35	59	35	52	20	32	24
	香 川	1,012	851	238	298	93	123	182	104	166	68	97	43
	愛 媛	665	551	134	190	99	151	114	85	100	59	72	46
	高 知	249	146	122	103	72	49	121	37	93	34	57	24
九 州	計	7,323	5,275	1,875	1,661	1,200	1,179	2,032	1,275	1,498	827	1,104	654
	福 岡	3,038	2,117	476	436	346	299	951	612	616	336	462	290
	佐 賀	558	519	122	126	89	91	125	61	125	51	70	37
	長 崎	706	520	157	172	105	111	134	78	114	72	82	48
	熊 本	547	434	210	200	143	134	243	139	207	83	147	61
	大 分	307	224	121	87	85	68	80	66	71	57	43	46
	宮 崎	394	292	187	175	111	112	128	66	105	54	79	37
	鹿 児 島	848	514	194	163	159	152	210	151	132	82	116	55
沖 縄		925	655	408	302	162	212	161	102	128	92	105	80

認知・検挙件数・検挙人員 前年比較（つづき）

区 分 都道府県		そ の 他 の 刑 法 犯					
		認 知 件 数		検 挙 件 数		検 挙 人 員	
		令和6年 1月～12月	令和5年 1月～12月	令和6年 1月～12月	令和5年 1月～12月	令和6年 1月～12月	令和5年 1月～12月
総 数		90,941	93,623	32,809	31,737	25,120	24,221
北 海 道		2,834	138	1,192	50	825	39
東 北	計	4,385	4,545	1,588	1,493	1,107	1,007
	青 森	594	688	221	221	139	129
	岩 手	442	417	168	158	137	100
	宮 城	1,501	1,622	540	483	345	349
	秋 田	297	308	150	167	127	115
	山 形	318	264	142	116	111	86
福 島		1,233	1,246	367	348	248	228
東 京		12,643	12,311	4,622	4,424	3,810	3,798
関 東	計	24,438	25,148	8,771	8,192	6,356	5,910
	茨 城	2,054	2,312	565	548	429	402
	栃 木	1,444	1,368	418	349	249	265
	群 馬	1,540	1,555	454	452	316	310
	埼 玉	6,049	6,531	2,016	1,920	1,571	1,438
	千 葉	4,200	4,170	1,456	1,317	1,028	948
	神 奈 川	4,537	4,308	1,941	1,977	1,483	1,410
	新 潟	1,170	1,221	496	408	316	284
	山 梨	335	439	160	170	112	116
	長 野	871	1,037	323	297	219	180
静 岡		2,238	2,207	942	754	633	557
中 部	計	11,477	11,679	3,721	3,468	2,939	2,732
	富 山	489	542	237	214	190	170
	石 川	528	506	197	179	142	134
	福 井	264	335	168	133	126	122
	岐 阜	1,682	1,726	413	360	299	210
	愛 知	7,089	7,157	2,314	2,213	1,939	1,883
近 畿	三 重	1,425	1,413	392	369	243	213
	計	18,447	19,188	6,799	6,973	5,539	5,601
	滋 賀	1,090	1,099	322	404	252	308
	京 都	1,575	1,683	773	779	610	637
	大 阪	9,070	9,345	3,135	3,339	2,718	2,768
	兵 庫	5,415	5,623	1,942	1,866	1,527	1,464
畿 東	奈 良	722	780	303	278	205	184
	和 歌 山	575	658	324	307	227	240
	計	4,252	4,553	1,864	1,794	1,391	1,335
	鳥 取	223	193	149	100	72	70
	島 根	266	277	157	144	106	101
	岡 山	1,130	1,137	581	510	443	372
国 東	広 島	2,018	2,285	708	729	555	594
	山 口	615	661	269	311	215	198
	計	2,815	3,039	883	880	621	593
四 国	徳 島	357	418	132	124	94	86
	香 川	1,001	1,016	346	361	235	221
	愛 媛	1,011	1,193	242	264	172	186
	高 知	446	412	163	131	120	100
九 州	計	9,650	10,082	3,369	3,364	2,532	2,457
	福 岡	4,592	4,900	1,383	1,500	1,114	1,081
	佐 賀	348	392	161	165	107	121
	長 崎	553	607	272	244	176	173
	熊 本	722	747	368	333	264	218
	大 分	459	489	194	186	149	141
	宮 崎	449	481	192	175	123	121
	鹿 児 島	1,091	1,159	316	313	211	214
沖 縄		1,436	1,307	483	448	388	388

長野県の犯罪（令和6年版）

編集・発行 長野市大字南長野字幅下 692-2
長野県警察本部刑事部捜査支援分析課
