

## 歩行中児童の交通事故の特徴について

### 本県における歩行中児童の交通事故の特徴

過去5年(平成26年から30年)の歩行中児童の死亡・重傷者事故の分析結果

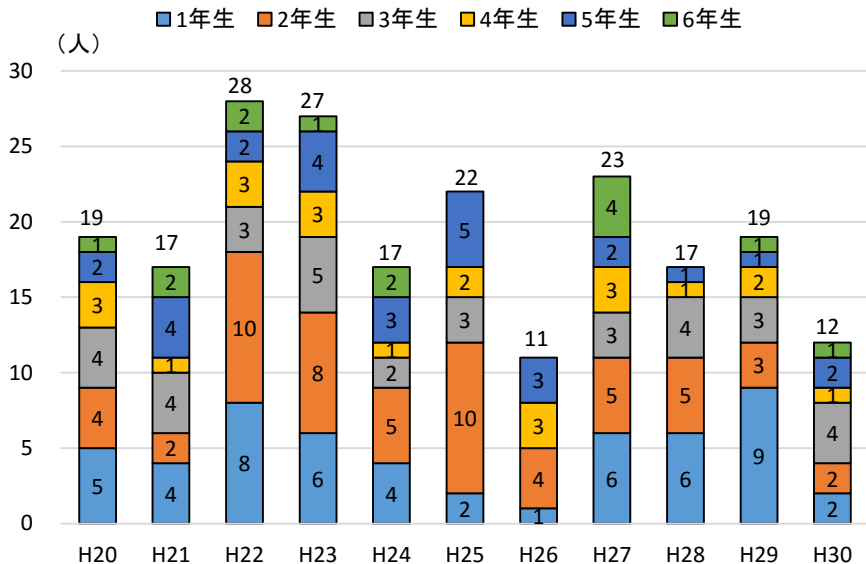
- 状態別では歩行中が全体の約7割(66.1%)
- 小学1年生の歩行中の死者・重傷者数は6年生の4倍
- 小学1年生の歩行中事故の第1のピークは5月
- 歩行中死者・重傷者の約5割(51.2%)が飛び出し

# 歩行中児童の交通事故の特徴について

長野県警察交通部交通企画課

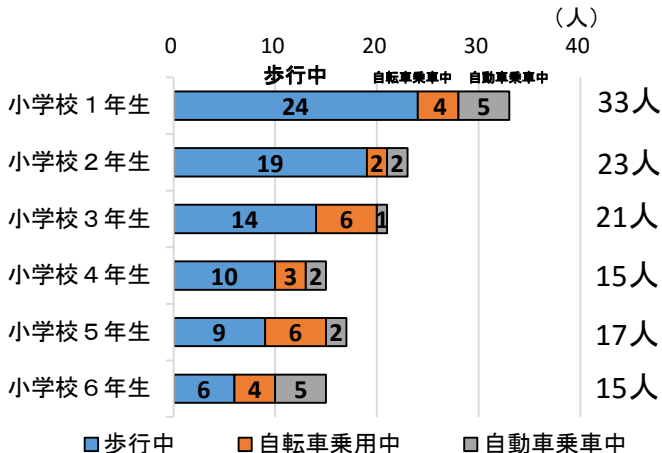
# 1 小学生の歩行中死者・重傷者数の推移と状態別死者・重傷者数

## 小学生の学年別歩行中死亡・重傷者数の推移



(注) 重傷者とは、交通事故により負傷した者であって1箇月(30日)以上の治療を要する者をいう(医師の診断を基準とする)。以下同じ。

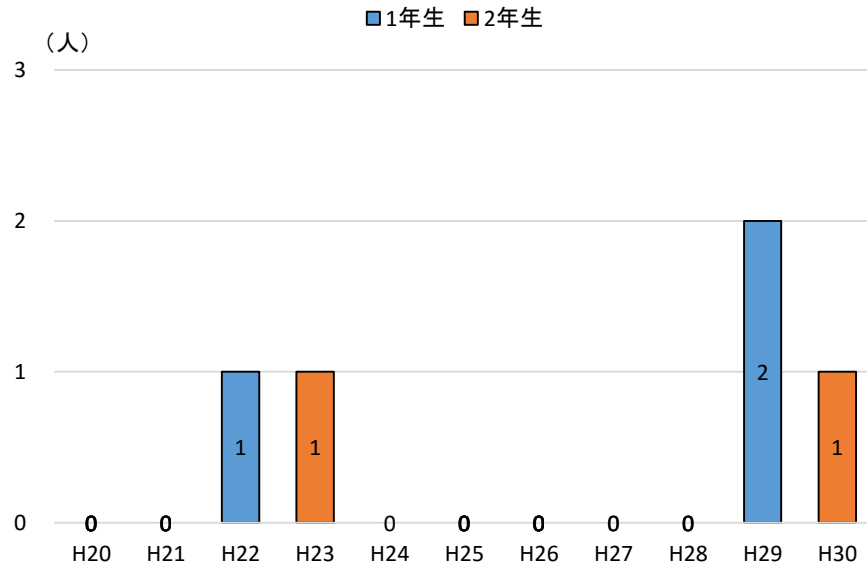
## 小学生の状態別死者・重傷者数 (H26~H30年合計)



■歩行中 ■自転車乗車中 ■自動車乗車中

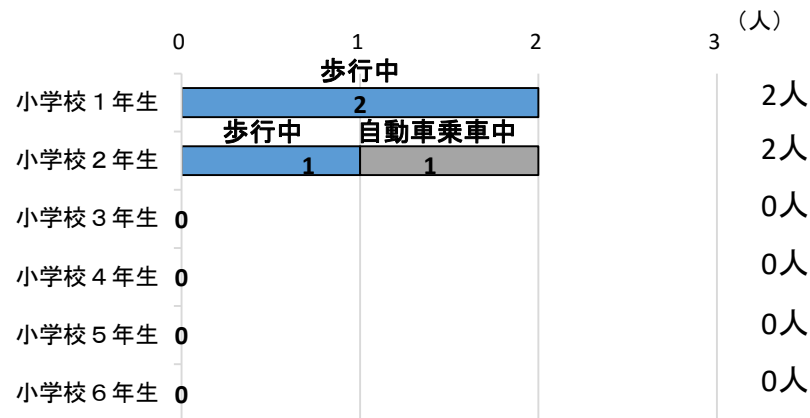
状態別	歩行中	自転車乗車中	自動車乗車中	合計
死者・重傷者数	82人	25人	17人	124人

## 小学生の学年別歩行中死者数の推移



## 歩行中 自動車乗車中

## 小学生の状態別死者数 (H26~H30年合計)

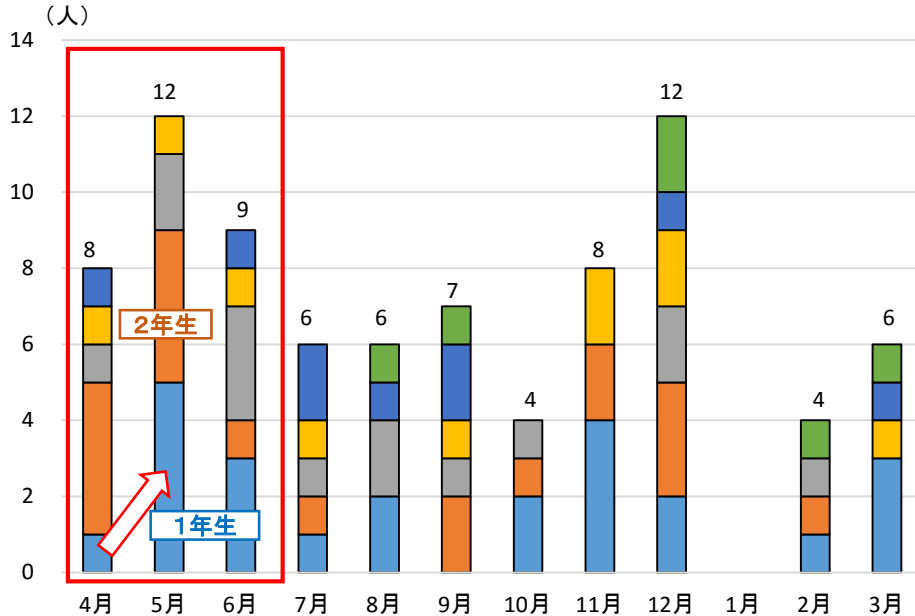


状態別	歩行中	自転車乗車中	合計
死者数	3人	1人	4人

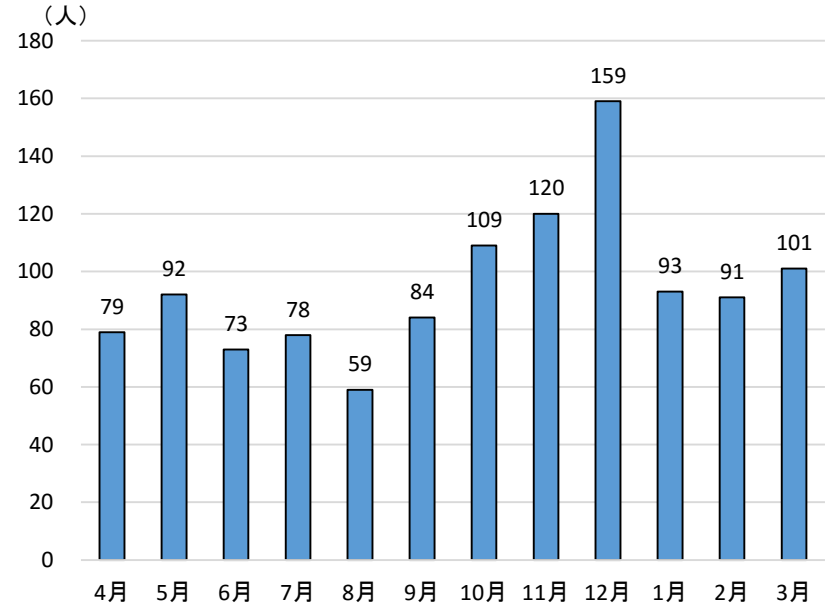
## 2 小学生歩行中の月別死者・重傷者数

### 小学生歩行中の発生月別死者・重傷者数 (H26～H30年合計)

■1年生 ■2年生 ■3年生 ■4年生 ■5年生 ■6年生



### 歩行中の発生月別死者・重傷者数 (全年齢層) (H26～H30年合計)



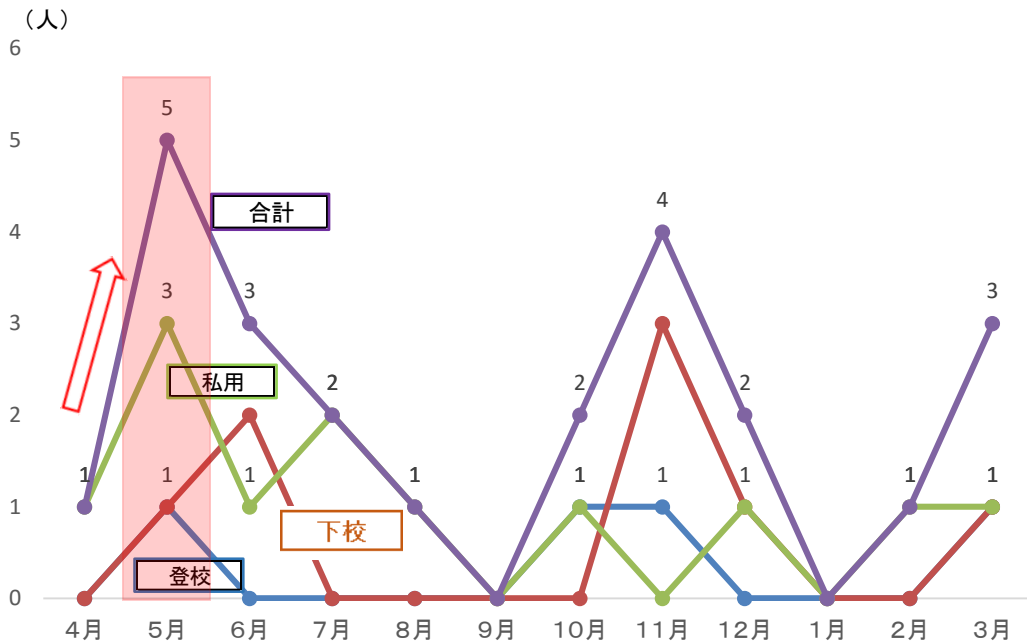
		4月	5月	6月	7月	8月	9月	10月	11月	12月	1月	2月	3月	計
死者・重傷者数	小学生	8	12	9	6	6	7	4	8	12	0	4	6	82
	1年生	1	5	3	1	2	0	2	4	2	0	1	3	24
	2年生	4	4	1	1	0	2	1	2	3	0	1	0	19
	3年生	1	2	3	1	2	1	1	0	2	0	1	0	14
	4年生	1	1	1	1	0	1	0	2	2	0	0	1	10
	5年生	1	0	1	2	1	2	0	0	1	0	0	1	9
	6年生	0	0	0	0	1	1	0	0	2	0	1	1	6
うち死者数	小学生	0	1	0	1	0	0	0	0	0	0	0	0	2
	1年生	0	1	0	1	0	0	0	0	0	0	0	0	2
	2年生	0	0	0	0	0	0	0	0	0	0	1	0	1
	3年生	0	0	0	0	0	0	0	0	0	0	0	0	0
	4年生	0	0	0	0	0	0	0	0	0	0	0	0	0
	5年生	0	0	0	0	0	0	0	0	0	0	0	0	0
	6年生	0	0	0	0	0	0	0	0	0	0	0	0	0
計	0	1	0	1	0	0	0	0	0	0	0	1	3	

(参考) 全年齢層

死者・重傷者数	79	92	73	78	59	84	109	120	159	93	91	101	1138
死者数	10	10	5	14	7	9	12	13	16	17	11	13	137

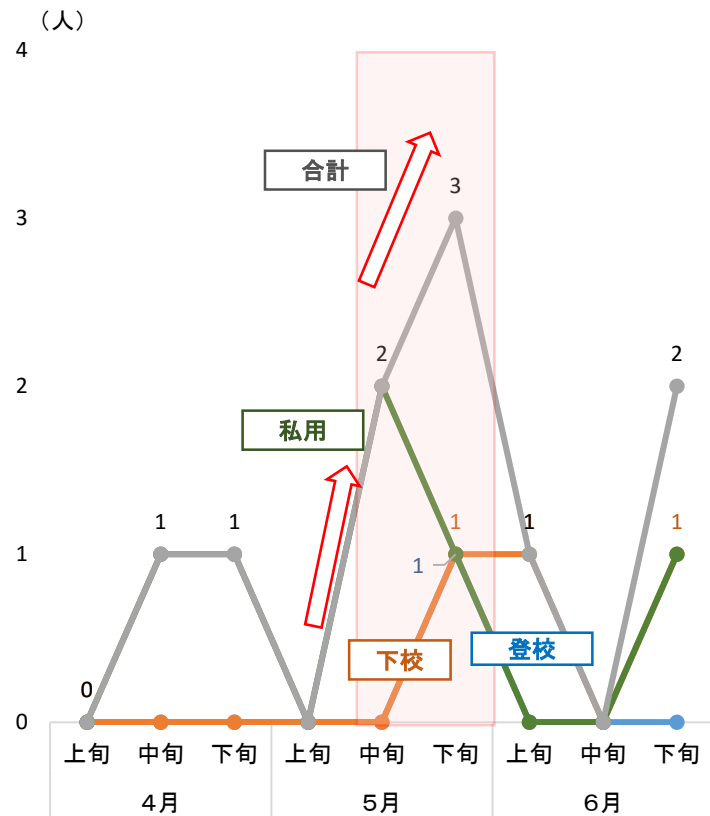
### 3 小学校1年生の歩行中の月別通行目的別死者・重傷者数

小学校1年生歩行中の月別通行目的別死者・重傷者数  
(H26～H30年合計)



(注)・「私用」は、遊戯、訪問等をいう。

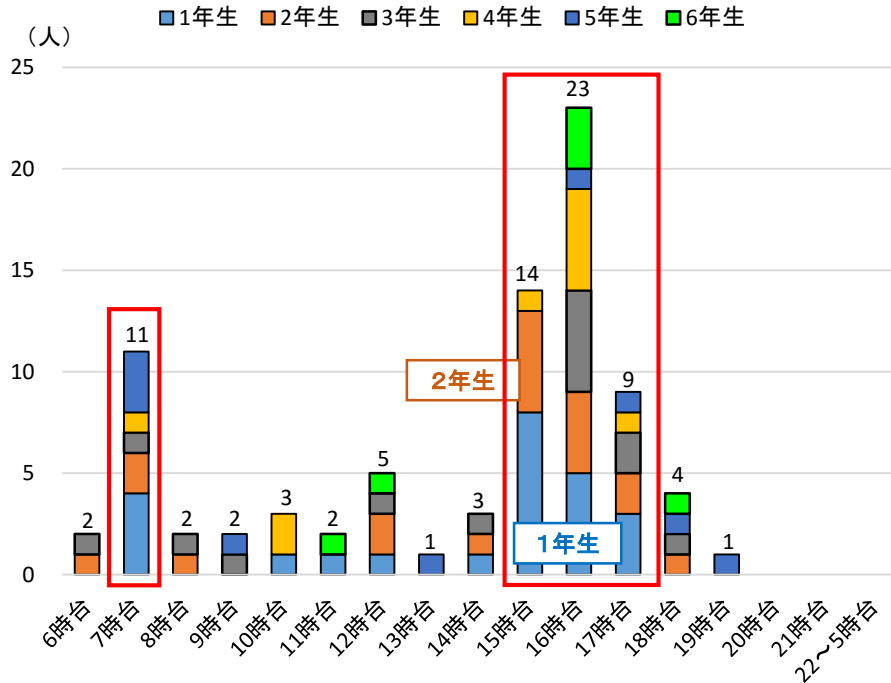
小学校1年生歩行中の発生月別(4月～6月)日別通行目的別死者・重傷者数  
(H26～H30年合計)



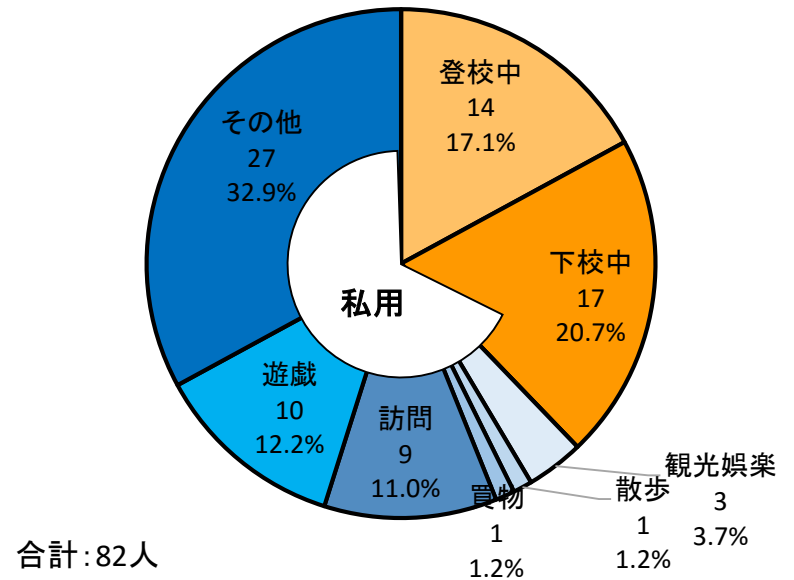
(注)・各月上旬は1日～10日、中旬は11日～20日、下旬は21日～各月末日とした。

# 4 小学生歩行中の時間帯別通行目的別死者・重傷者数

## 小学生歩行中の時間帯別死者・重傷者数 (H26～H30年合計)



## 小学生歩行中の通行目的別死者・重傷者数 (H26～H30年合計)



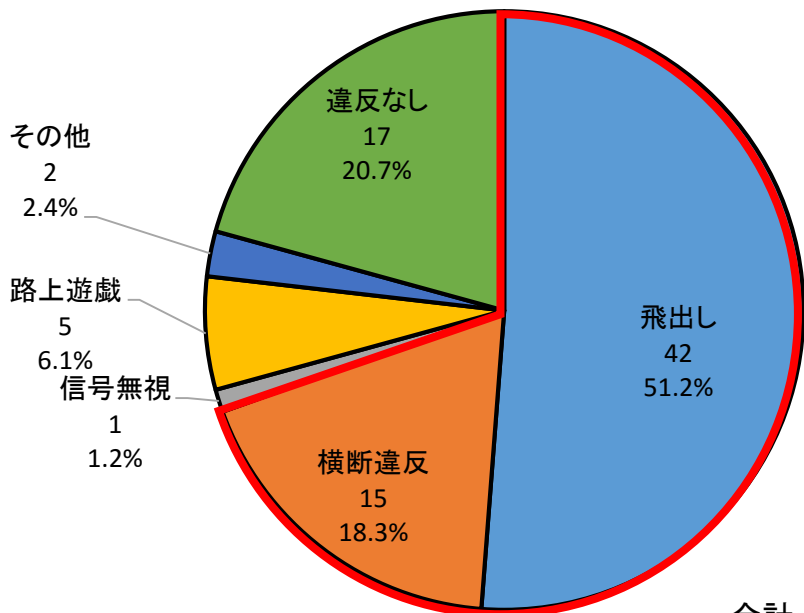
学年	時間帯																	合計
	6時台	7時台	8時台	9時台	10時台	11時台	12時台	13時台	14時台	15時台	16時台	17時台	18時台	19時台	20時台	21時台	22～5時台	
1年生	0	4	0	0	1	1	1	0	1	8	5	3	0	0	0	0	0	24
2年生	1	2	1	0	0	0	2	0	1	5	4	2	1	0	0	0	0	19
3年生	1	1	1	1	0	0	1	0	1	0	5	2	1	0	0	0	0	14
4年生	0	1	0	0	2	0	0	0	0	1	5	1	0	0	0	0	0	10
5年生	0	3	0	1	0	0	0	1	0	0	1	1	1	1	0	0	0	9
6年生	0	0	0	0	0	1	1	0	0	0	3	0	1	0	0	0	0	6
計	2	11	2	2	3	2	5	1	3	14	23	9	4	1	0	0	0	82

学年	通学等		私用						調査不能等	合計	
	登校中	下校中	学業中	観光娯楽	散歩	買物	訪問	遊戯			その他
1年生	4	8	0	0	1	1	2	3	5	0	24
2年生	3	3	0	1	0	0	1	6	5	0	19
3年生	2	3	0	0	0	0	4	0	5	0	14
4年生	2	2	0	0	0	0	0	0	6	0	10
5年生	3	0	0	1	0	0	1	0	4	0	9
6年生	0	1	0	1	0	0	1	1	2	0	6
計	14	17	0	3	1	1	9	10	27	0	82

(注) ・ 私用「その他」には、習い事等を含む。

# 5 小学生歩行中の法令違反別死者・重傷者数

小学生歩行中（第1・第2当事者）の  
法令違反別死者・重傷者数（H26～H30年合計）



合計:82人

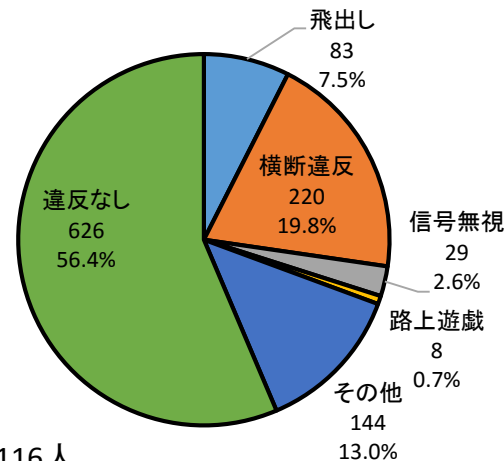
		飛出し	横断違反	信号無視	路上遊戯	その他	違反なし	合計
小学生	1年生	10	6	1	1	0	6	24
	2年生	12	4	0	2	0	1	19
	3年生	8	2	0	1	0	3	14
	4年生	6	1	0	0	1	2	10
	5年生	4	2	0	1	1	1	9
	6年生	2	0	0	0	0	4	6
	合計	42	15	1	5	2	17	82

(参考) 全年齢層・高齢者

		飛出し	横断違反	信号無視	路上遊戯	その他	違反なし	合計
全年齢層		83	220	29	8	150	626	1116
65歳以上		9	146	10	0	78	411	654

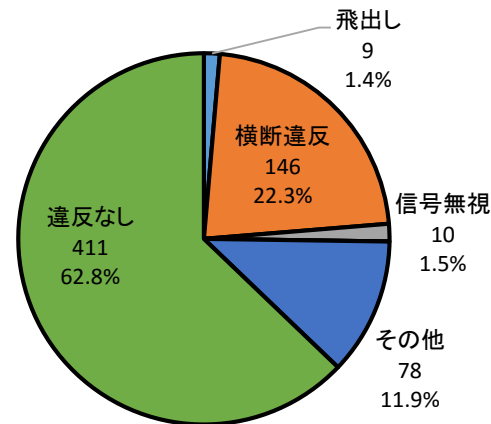
(注) ・「飛出し」とは、安全を確認しないで路上に飛び出したものをいう。  
・「横断違反」とは、横断歩道外横断、走行車両の直前直後横断等をいう。

歩行中（全年齢層、第1・第2当事者）の  
法令違反別死者・重傷者数（H26～H30年合計）



合計:1,116人

歩行中（65歳以上、第1・第2当事者）の  
法令違反別死者・重傷者数（H26～H30年合計）



合計:654人