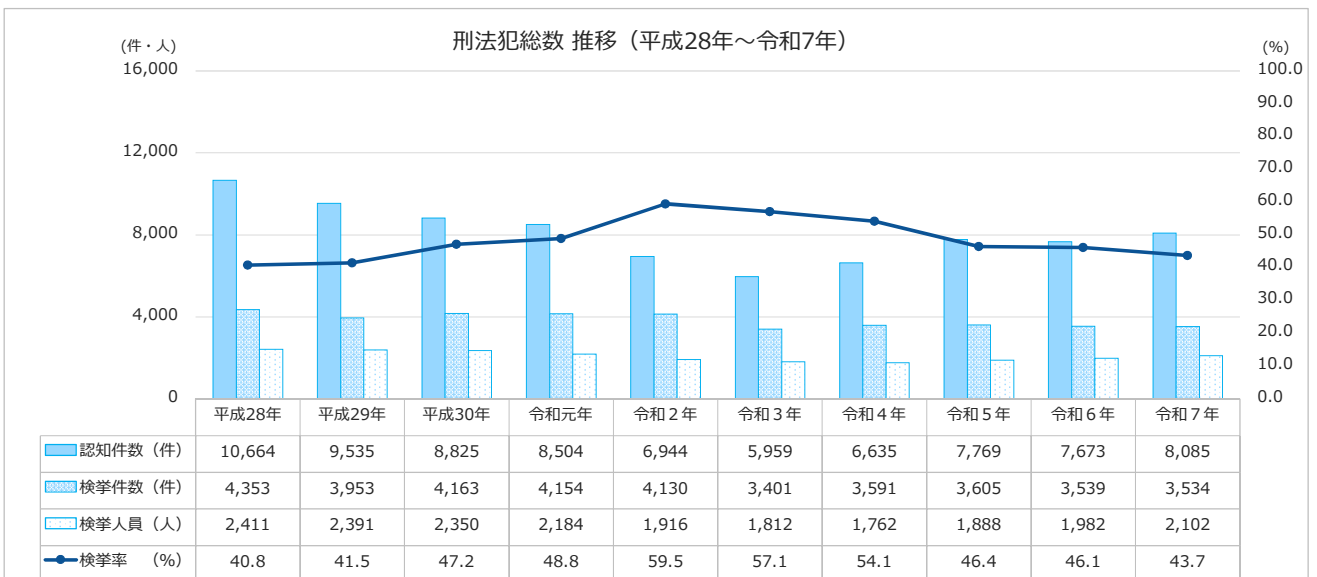
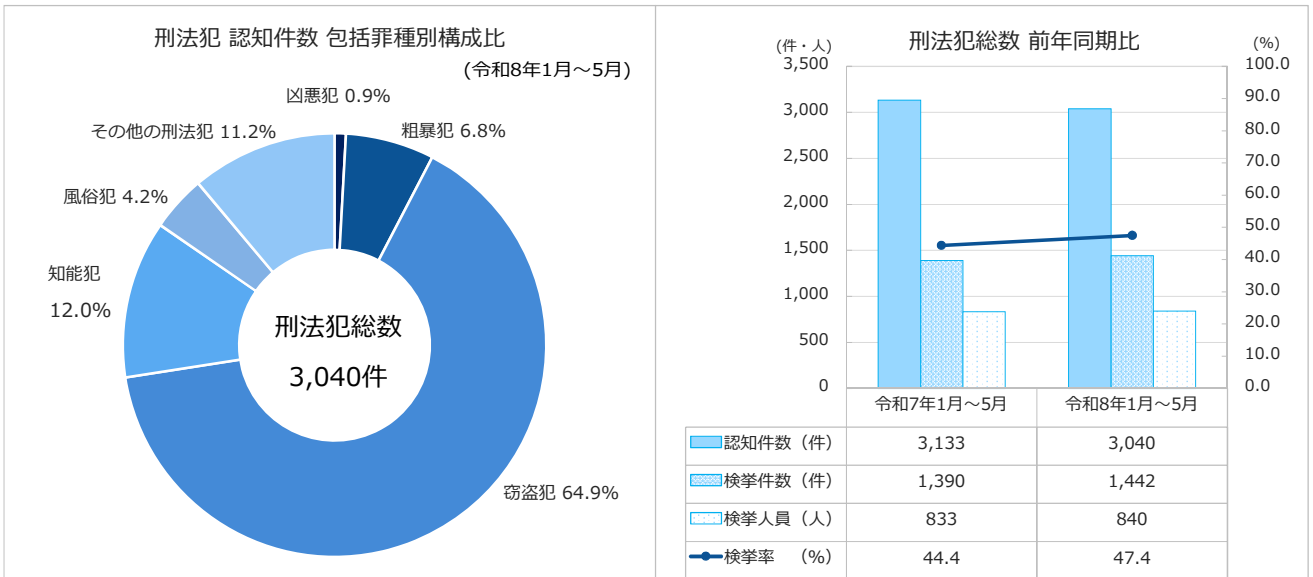


長野県内の刑法犯認知・検挙状況（暫定値）

1 刑法犯総数

刑法犯 包括罪種別 認知・検挙状況

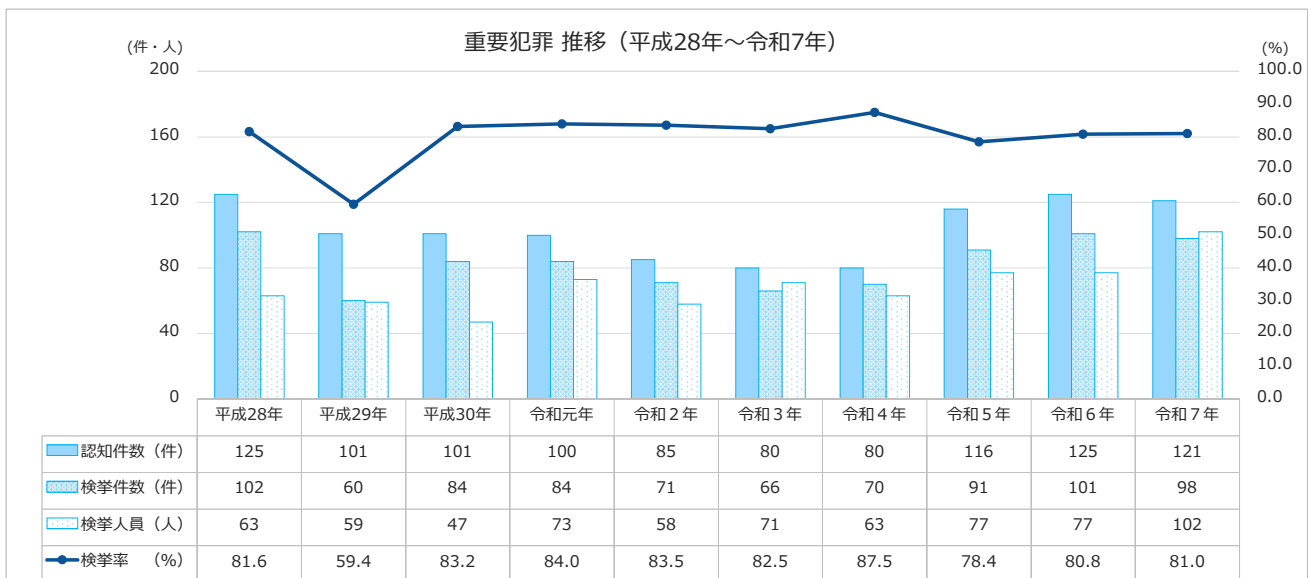
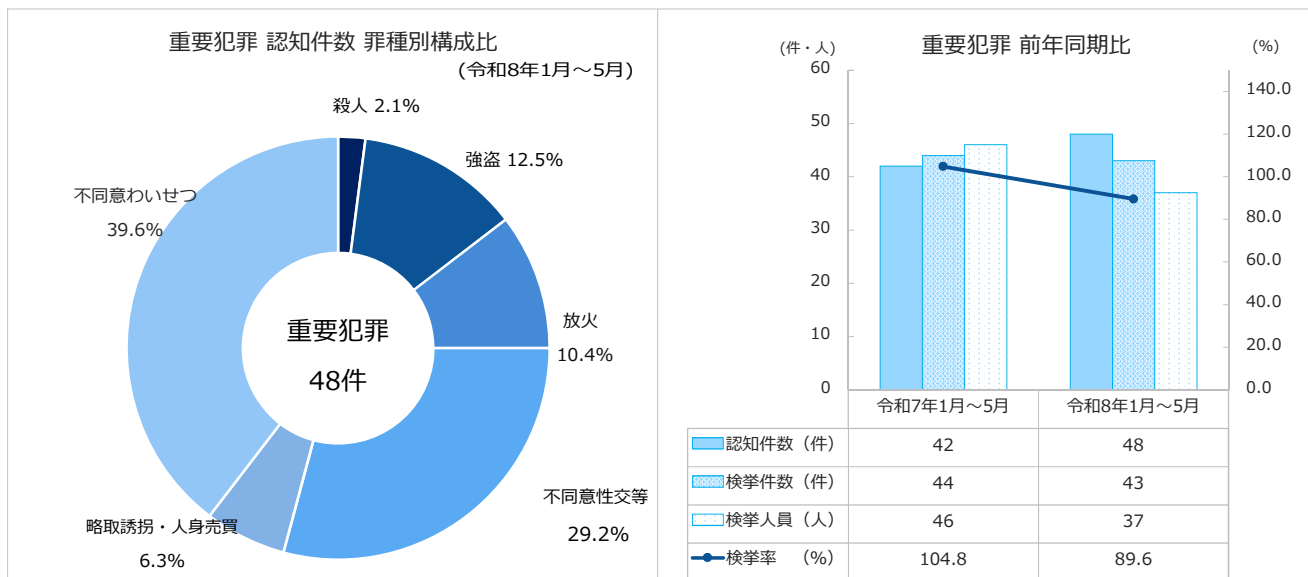
	認知件数				検挙件数				検挙率			検挙人員			
	令和8年	令和7年	増減		令和8年	令和7年	増減		令和8年	令和7年	増減 (ポイント)	令和8年	令和7年	増減	
	1月～5月	1月～5月	件数	増減率	1月～5月	1月～5月	件数	増減率	1月～5月	1月～5月		1月～5月	1月～5月	人員	増減率
刑法犯総数	3,040	3,133	-93	-3.0	1,442	1,390	52	3.7	47.4	44.4	3.0	840	833	7	0.8
凶悪犯	26	26	-	-	22	28	-6	-21.4	84.6	107.7	-23.1	19	31	-12	-38.7
粗暴犯	206	235	-29	-12.3	152	189	-37	-19.6	73.8	80.4	-6.6	165	175	-10	-5.7
窃盗犯	1,974	1,987	-13	-0.7	932	829	103	12.4	47.2	41.7	5.5	465	462	3	0.6
知能犯	366	370	-4	-1.1	81	81	-	-	22.1	21.9	0.2	61	44	17	38.6
風俗犯	129	147	-18	-12.2	112	144	-32	-22.2	86.8	98.0	-11.2	41	45	-4	-8.9
その他の刑法犯	339	368	-29	-7.9	143	119	24	20.2	42.2	32.3	9.9	89	76	13	17.1



2 重要犯罪

重要犯罪 罪種別 認知・検挙状況

	認知件数				検挙件数				検挙率			検挙人員			
	令和8年		令和7年		増減		増減		増減	令和8年		令和7年		増減	
	1月～5月	1月～5月	件数	増減率	1月～5月	1月～5月	件数	増減率	1月～5月	1月～5月	(ポイント)	1月～5月	1月～5月	人員	増減率
重要犯罪	48	42	6	14.3	43	44	-1	-2.3	89.6	104.8	-15.2	37	46	-9	-19.6
殺人	1	3	-2	-66.7	1	3	-2	-66.7	100.0	100.0	-	-	3	-3	-100.0
強盗	6	6	-	-	4	8	-4	-50.0	66.7	133.3	-66.6	6	14	-8	-57.1
放火	5	2	3	150.0	3	2	1	50.0	60.0	100.0	-40.0	2	2	-	-
不同意性交等	14	15	-1	-6.7	14	15	-1	-6.7	100.0	100.0	-	11	12	-1	-8.3
略取誘拐・人身売買	3	-	3	-	2	-	2	-	66.7	-	66.7	1	-	1	-
不同意わいせつ	19	16	3	18.8	19	16	3	18.8	100.0	100.0	-	17	15	2	13.3

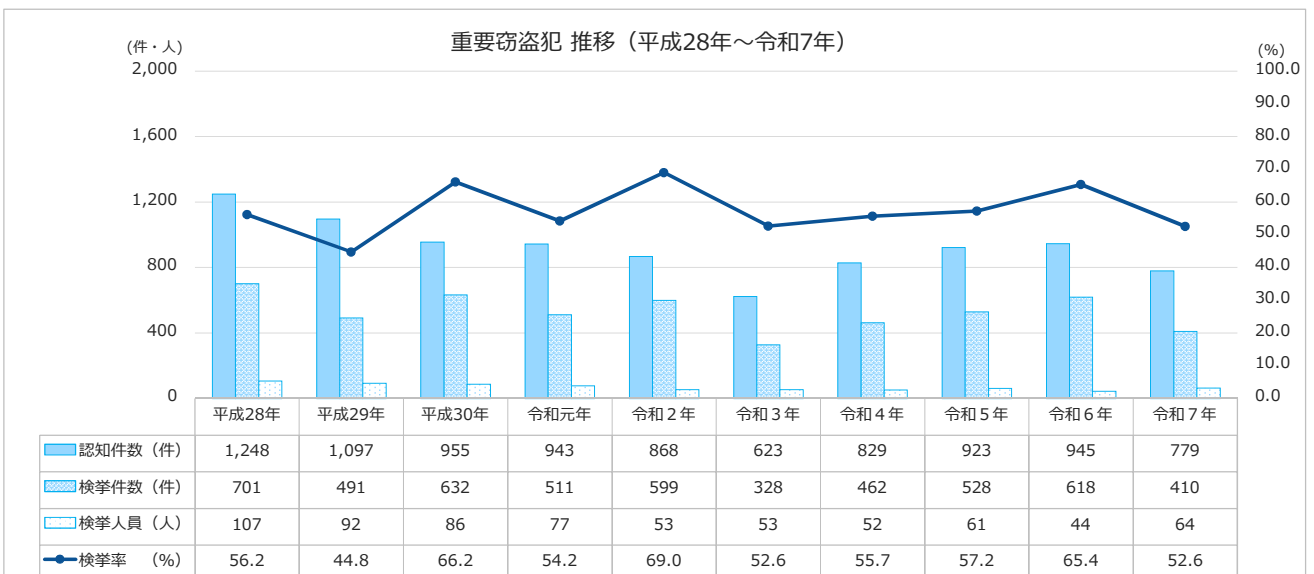
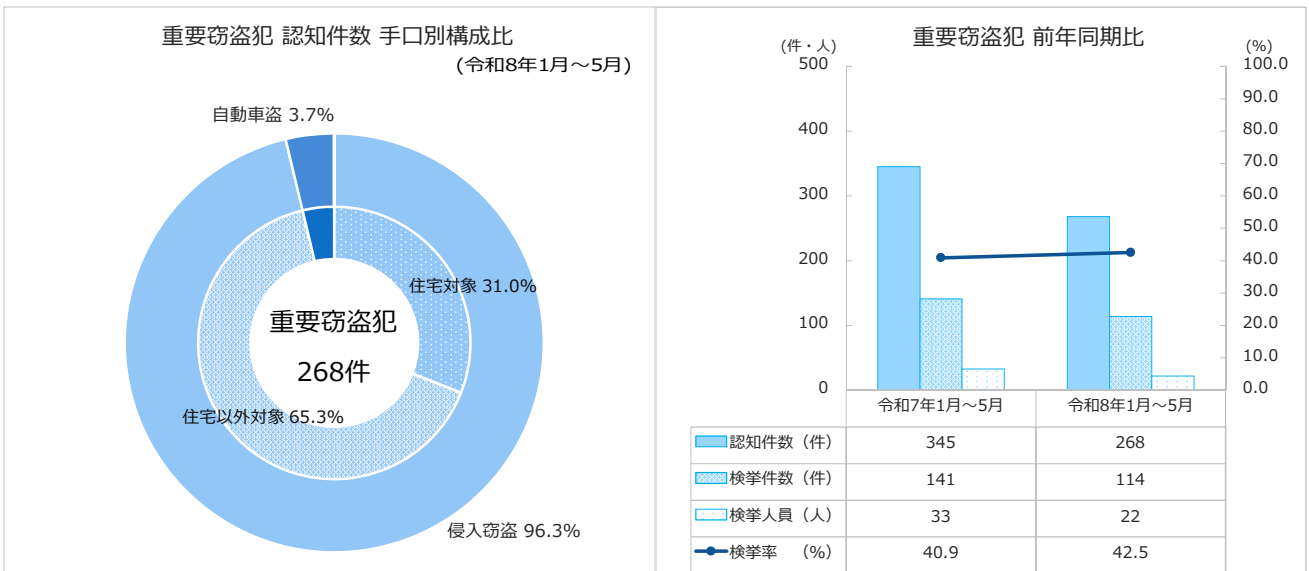


重要犯罪…殺人、強盗、放火、不同意性交等、略取誘拐・人身売買及び不同意わいせつ

3 重要窃盗犯

重要窃盗犯 手口別 認知・検挙状況

	認知件数				検挙件数				検挙率			検挙人員			
	令和8年	令和7年	増減		令和8年	令和7年	増減		令和8年	令和7年	増減 (ポイント)	令和8年	令和7年	増減	
	1月~5月	1月~5月	件数	増減率	1月~5月	1月~5月	件数	増減率	1月~5月	1月~5月		人員	増減率		
重要窃盗犯	268	345	-77	-22.3	114	141	-27	-19.1	42.5	40.9	1.6	22	33	-11	-33.3
侵入窃盗	258	294	-36	-12.2	80	127	-47	-37.0	31.0	43.2	-12.2	21	24	-3	-12.5
住宅対象	83	92	-9	-9.8	25	33	-8	-24.2	30.1	35.9	-5.8	8	6	2	33.3
住宅以外対象	175	202	-27	-13.4	55	94	-39	-41.5	31.4	46.5	-15.1	13	18	-5	-27.8
自動車盗	10	51	-41	-80.4	33	12	21	175.0	330.0	23.5	306.5	1	7	-6	-85.7
ひったくり	-	-	-	-	1	-	1	-	-	-	-	-	-	-	-
すり	-	-	-	-	-	2	-2	-100.0	-	-	-	-	2	-2	-100.0



重要窃盗犯…侵入窃盗、自動車盗、ひったくり及びすり

住宅対象 …空き巣、忍込み及び居空き

4 窃盗犯

窃盗犯 主要手口別 認知・検挙状況

	認知件数				検挙件数				検挙率			検挙人員			
	令和8年	令和7年	増減		令和8年	令和7年	増減		令和8年	令和7年	増減 (ポイント)	令和8年	令和7年	増減	
	1月~5月	1月~5月	件数	増減率	1月~5月	1月~5月	件数	増減率	1月~5月	1月~5月		人員	増減率		
窃 盗 犯	1,974	1,987	-13	-0.7	932	829	103	12.4	47.2	41.7	5.5	465	462	3	0.6
侵 入 窃 盗	258	294	-36	-12.2	80	127	-47	-37.0	31.0	43.2	-12.2	21	24	-3	-12.5
うち) 空き巣	69	71	-2	-2.8	24	33	-9	-27.3	34.8	46.5	-11.7	5	6	-1	-16.7
うち) 事務所荒し	26	13	13	100.0	5	3	2	66.7	19.2	23.1	-3.9	3	3	-	-
うち) 出店荒し	20	27	-7	-25.9	9	13	-4	-30.8	45.0	48.1	-3.1	1	4	-3	-75.0
乗 り 物 盗	421	500	-79	-15.8	72	47	25	53.2	17.1	9.4	7.7	23	27	-4	-14.8
うち) 自転車盗	404	443	-39	-8.8	39	28	11	39.3	9.7	6.3	3.4	22	16	6	37.5
非 侵 入 窃 盗	1,295	1,193	102	8.5	780	655	125	19.1	60.2	54.9	5.3	421	411	10	2.4
うち) 置き引き	82	85	-3	-3.5	47	33	14	42.4	57.3	38.8	18.5	39	27	12	44.4
うち) 車上ねらい	53	99	-46	-46.5	17	17	-	-	32.1	17.2	14.9	6	3	3	100.0
うち) 万引き	650	541	109	20.1	505	398	107	26.9	77.7	73.6	4.1	303	295	8	2.7

