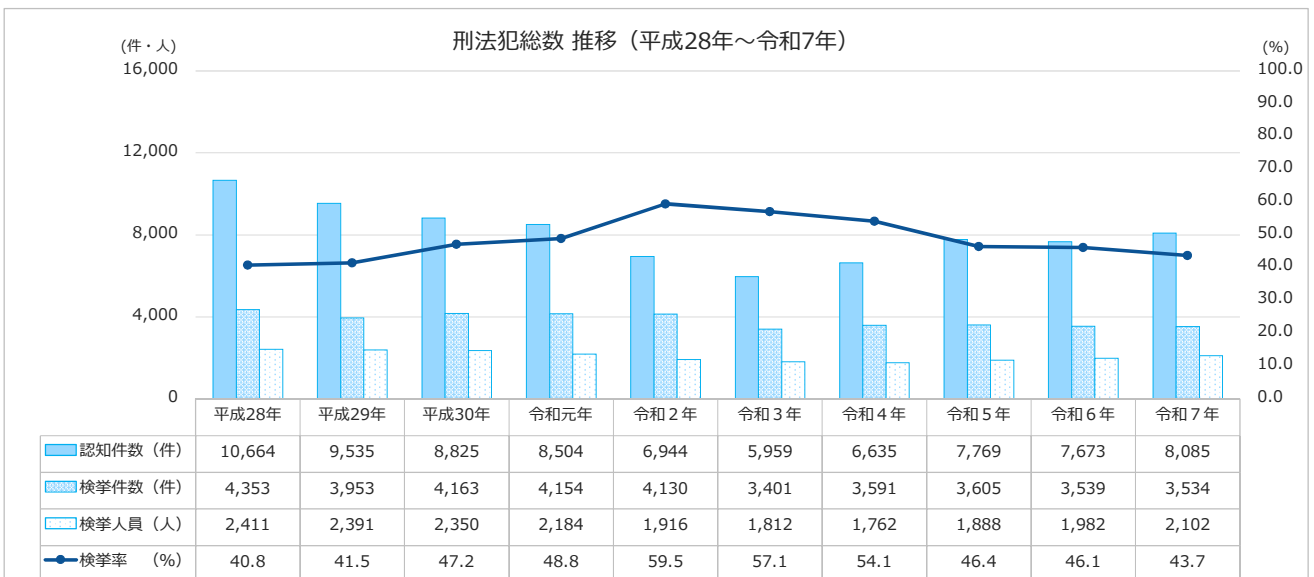
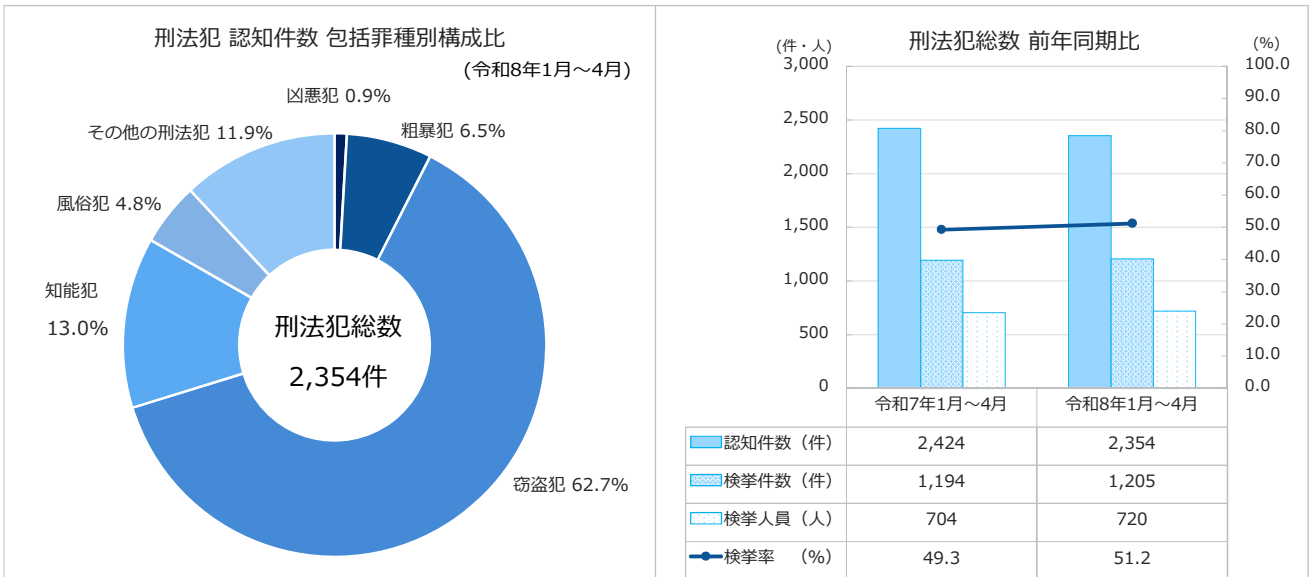


長野県内の刑法犯認知・検挙状況（暫定値）

1 刑法犯総数

刑法犯 包括罪種別 認知・検挙状況

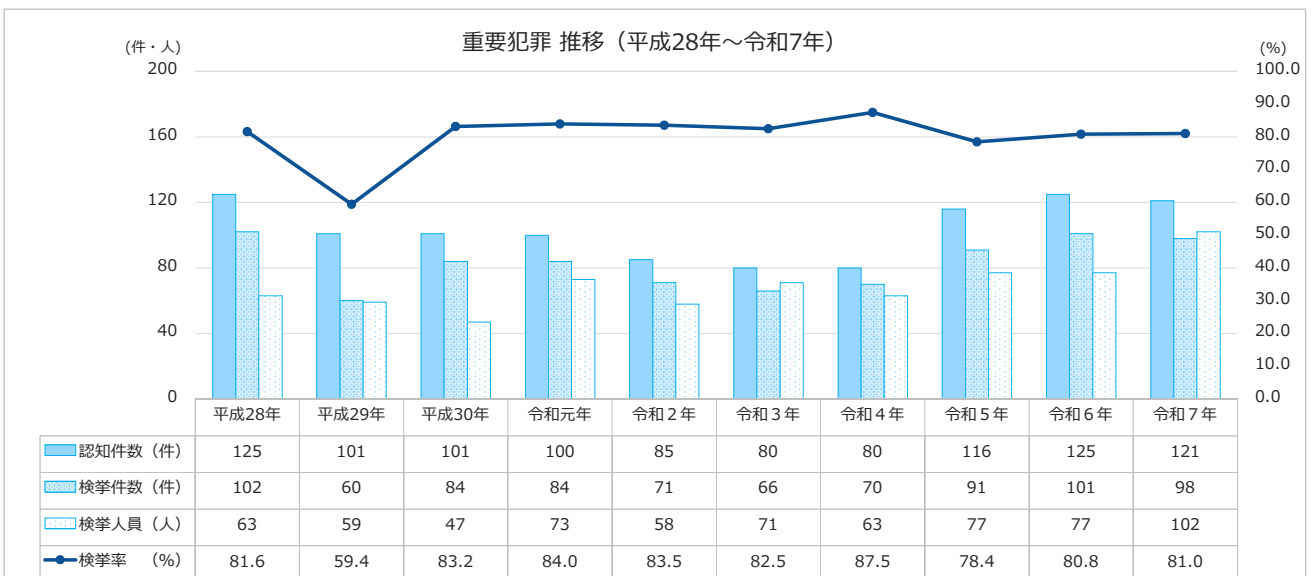
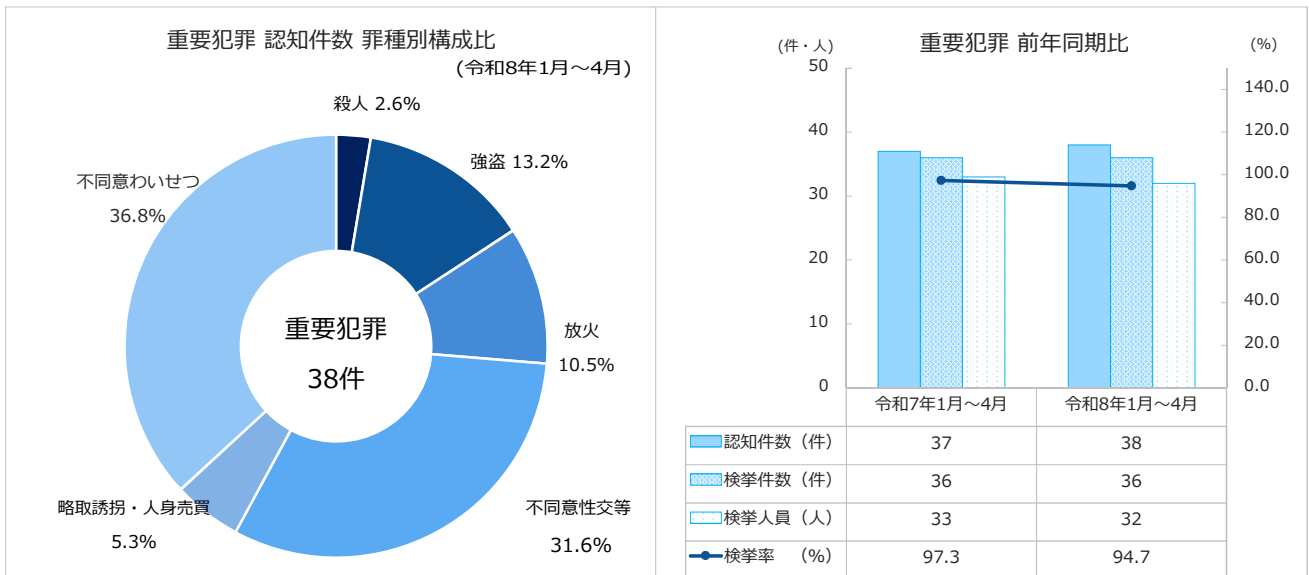
	認知件数				検挙件数				検挙率			検挙人員			
	令和8年	令和7年	増減		令和8年	令和7年	増減		令和8年	令和7年	増減 (ポイント)	令和8年	令和7年	増減	
	1月～4月	1月～4月	件数	増減率	1月～4月	1月～4月	件数	増減率	1月～4月	1月～4月		人員	増減率		
刑法犯総数	2,354	2,424	-70	-2.9	1,205	1,194	11	0.9	51.2	49.3	1.9	720	704	16	2.3
凶悪犯	22	23	-1	-4.3	18	23	-5	-21.7	81.8	100.0	-18.2	18	22	-4	-18.2
粗暴犯	154	173	-19	-11.0	125	157	-32	-20.4	81.2	90.8	-9.6	138	148	-10	-6.8
窃盗犯	1,477	1,532	-55	-3.6	774	724	50	6.9	52.4	47.3	5.1	393	396	-3	-0.8
知能犯	307	289	18	6.2	73	67	6	9.0	23.8	23.2	0.6	58	35	23	65.7
風俗犯	113	125	-12	-9.6	101	126	-25	-19.8	89.4	100.8	-11.4	34	36	-2	-5.6
その他の刑法犯	281	282	-1	-0.4	114	97	17	17.5	40.6	34.4	6.2	79	67	12	17.9



2 重要犯罪

重要犯罪 罪種別 認知・検挙状況

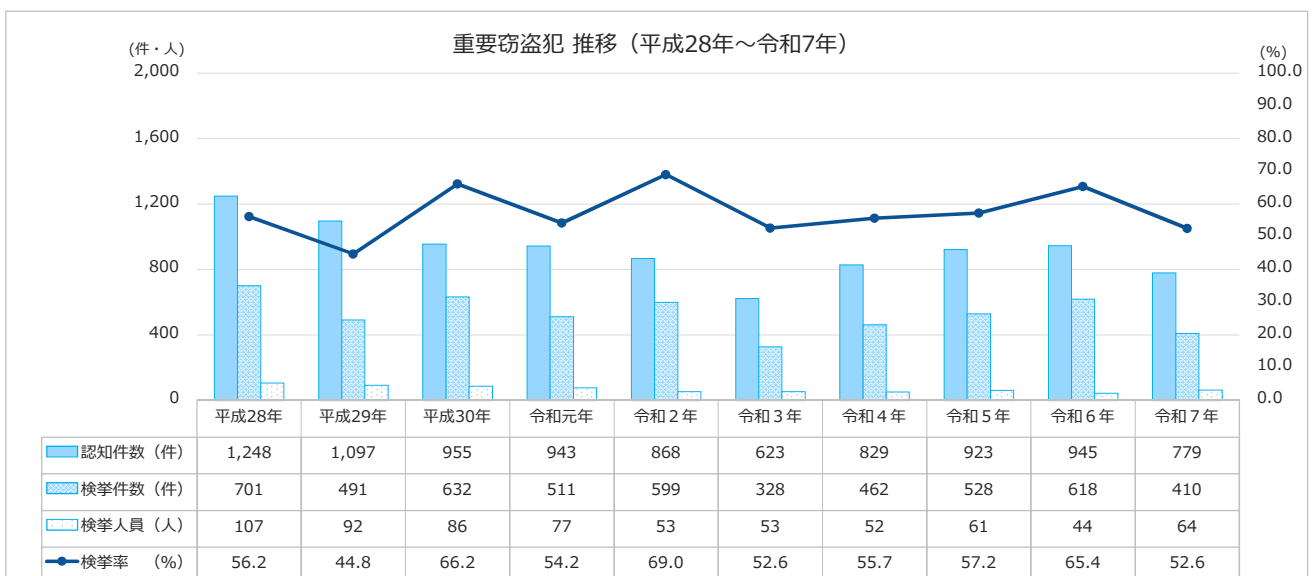
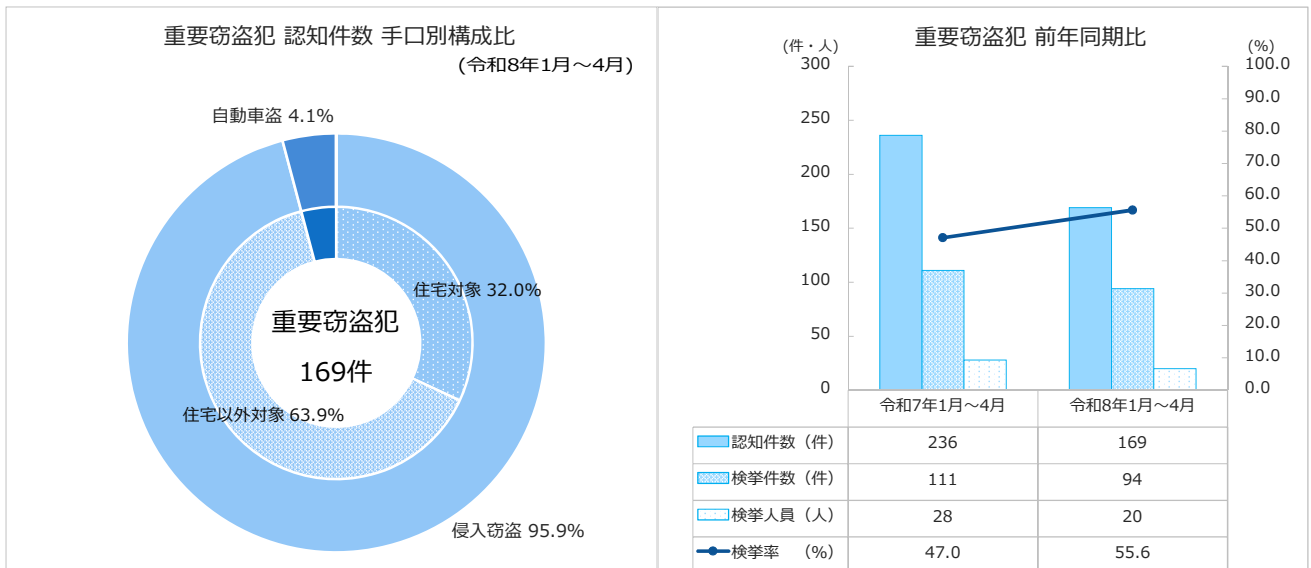
	認知件数				検挙件数				検挙率			検挙人員			
	令和8年	令和7年	増減		令和8年	令和7年	増減		令和8年	令和7年	増減 (ポイント)	令和8年	令和7年	増減	
	1月~4月	1月~4月	件数	増減率	1月~4月	1月~4月	件数	増減率	1月~4月	1月~4月		人員	増減率		
重要犯罪	38	37	1	2.7	36	36	-	-	94.7	97.3	-2.6	32	33	-1	-3.0
殺人	1	3	-2	-66.7	-	2	-2	-100.0	-	66.7	-66.7	-	2	-2	-100.0
強盗	5	5	-	-	3	7	-4	-57.1	60.0	140.0	-80.0	5	10	-5	-50.0
放火	4	2	2	100.0	2	2	-	-	50.0	100.0	-50.0	2	1	1	100.0
不同意性交等	12	13	-1	-7.7	13	12	1	8.3	108.3	92.3	16.0	11	9	2	22.2
略取誘拐・人身売買	2	-	2	-	2	-	2	-	100.0	-	100.0	1	-	1	-
不同意わいせつ	14	14	-	-	16	13	3	23.1	114.3	92.9	21.4	13	11	2	18.2



3 重要窃盗犯

重要窃盗犯 手口別 認知・検挙状況

	認知件数				検挙件数				検挙率			検挙人員			
	令和8年	令和7年	増減		令和8年	令和7年	増減		令和8年	令和7年	増減 (ポイント)	令和8年	令和7年	増減	
	1月~4月	1月~4月	件数	増減率	1月~4月	1月~4月	件数	増減率	1月~4月	1月~4月		人員	増減率		
重要窃盗犯	169	236	-67	-28.4	94	111	-17	-15.3	55.6	47.0	8.6	20	28	-8	-28.6
侵入窃盗	162	201	-39	-19.4	61	100	-39	-39.0	37.7	49.8	-12.1	19	19	-	-
住宅対象	54	49	5	10.2	13	9	4	44.4	24.1	18.4	5.7	7	3	4	133.3
住宅以外対象	108	152	-44	-28.9	48	91	-43	-47.3	44.4	59.9	-15.5	12	16	-4	-25.0
自動車盗	7	35	-28	-80.0	32	9	23	255.6	457.1	25.7	431.4	1	7	-6	-85.7
ひったくり	-	-	-	-	1	-	1	-	-	-	-	-	-	-	-
すり	-	-	-	-	-	2	-2	-100.0	-	-	-	-	2	-2	-100.0



重要窃盗犯…侵入窃盗、自動車盗、ひったくり及びすり

住宅対象 …空き巣、忍込み及び居空き

4 窃盗犯

窃盗犯 主要手口別 認知・検挙状況

	認知件数				検挙件数				検挙率			検挙人員			
	令和8年	令和7年	増減		令和8年	令和7年	増減		令和8年	令和7年	増減 (ポイント)	令和8年	令和7年	増減	
	1月~4月	1月~4月	件数	増減率	1月~4月	1月~4月	件数	増減率	1月~4月	1月~4月		人員	増減率		
窃 盗 犯	1,477	1,532	-55	-3.6	774	724	50	6.9	52.4	47.3	5.1	393	396	-3	-0.8
侵 入 窃 盗	162	201	-39	-19.4	61	100	-39	-39.0	37.7	49.8	-12.1	19	19	-	-
うち) 空き巣	44	38	6	15.8	13	9	4	44.4	29.5	23.7	5.8	4	3	1	33.3
うち) 事務所荒し	10	10	-	-	4	2	2	100.0	40.0	20.0	20.0	2	1	1	100.0
うち) 出店荒し	14	11	3	27.3	9	13	-4	-30.8	64.3	118.2	-53.9	1	4	-3	-75.0
乗 り 物 盗	294	370	-76	-20.5	66	37	29	78.4	22.4	10.0	12.4	18	23	-5	-21.7
うち) 自転車盗	282	330	-48	-14.5	34	22	12	54.5	12.1	6.7	5.4	17	12	5	41.7
非 侵 入 窃 盗	1,021	961	60	6.2	647	587	60	10.2	63.4	61.1	2.3	356	354	2	0.6
うち) 置き引き	70	65	5	7.7	39	31	8	25.8	55.7	47.7	8.0	32	26	6	23.1
うち) 車上ねらい	37	80	-43	-53.8	15	14	1	7.1	40.5	17.5	23.0	5	2	3	150.0
うち) 万引き	503	432	71	16.4	408	349	59	16.9	81.1	80.8	0.3	260	249	11	4.4

