

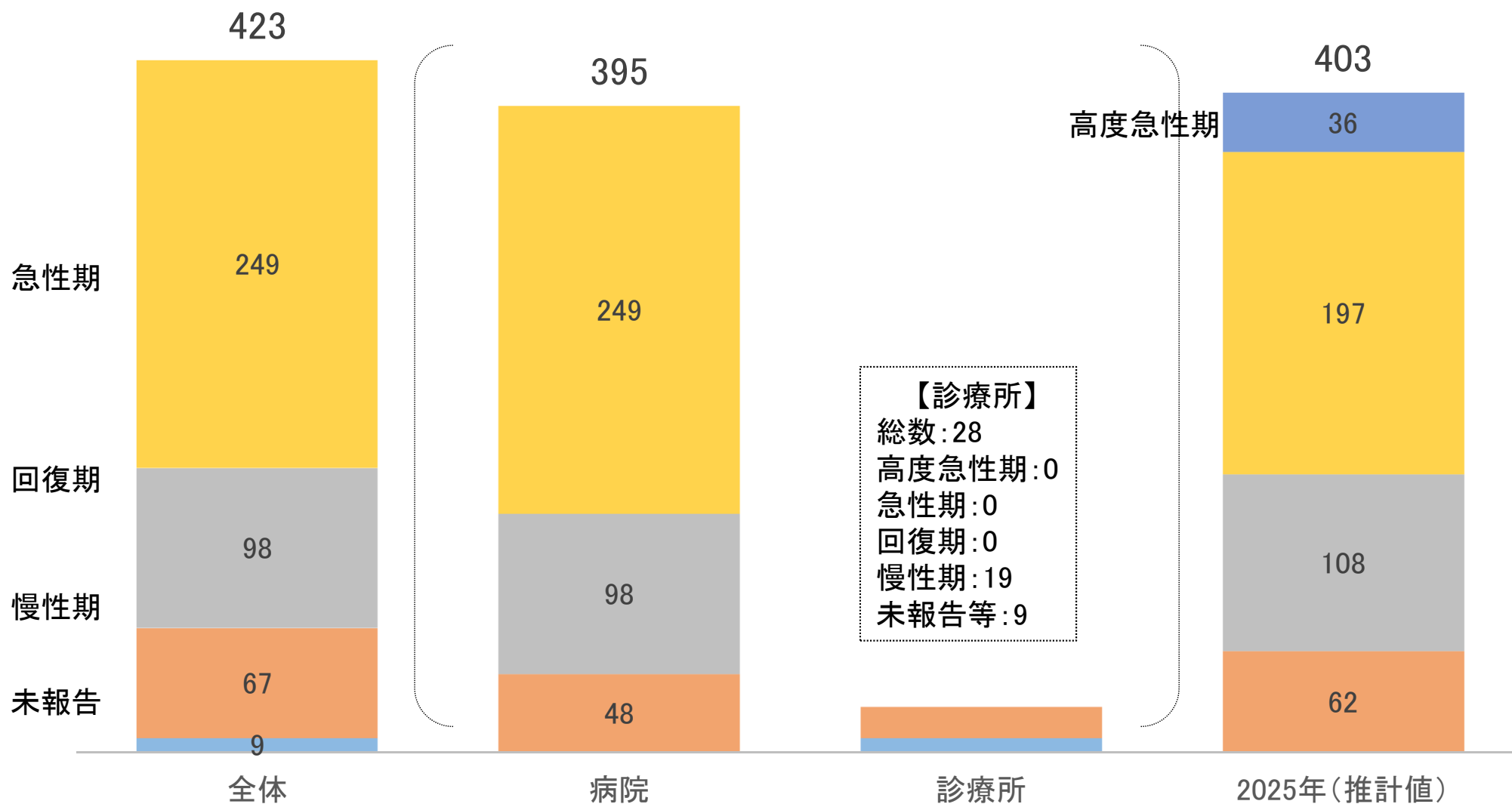
令和元年度第2回大北医療圏 地域医療構想調整会議	参考 資料3
令和2年1月9日	

# 令和元年度病床機能報告結果(速報値)

# 令和元年度病床機能報告結果(速報値・12/14時点)

○ 令和元年度の病床機能報告結果について、現時点で集計が完了したものの結果をお示しめしするもの。

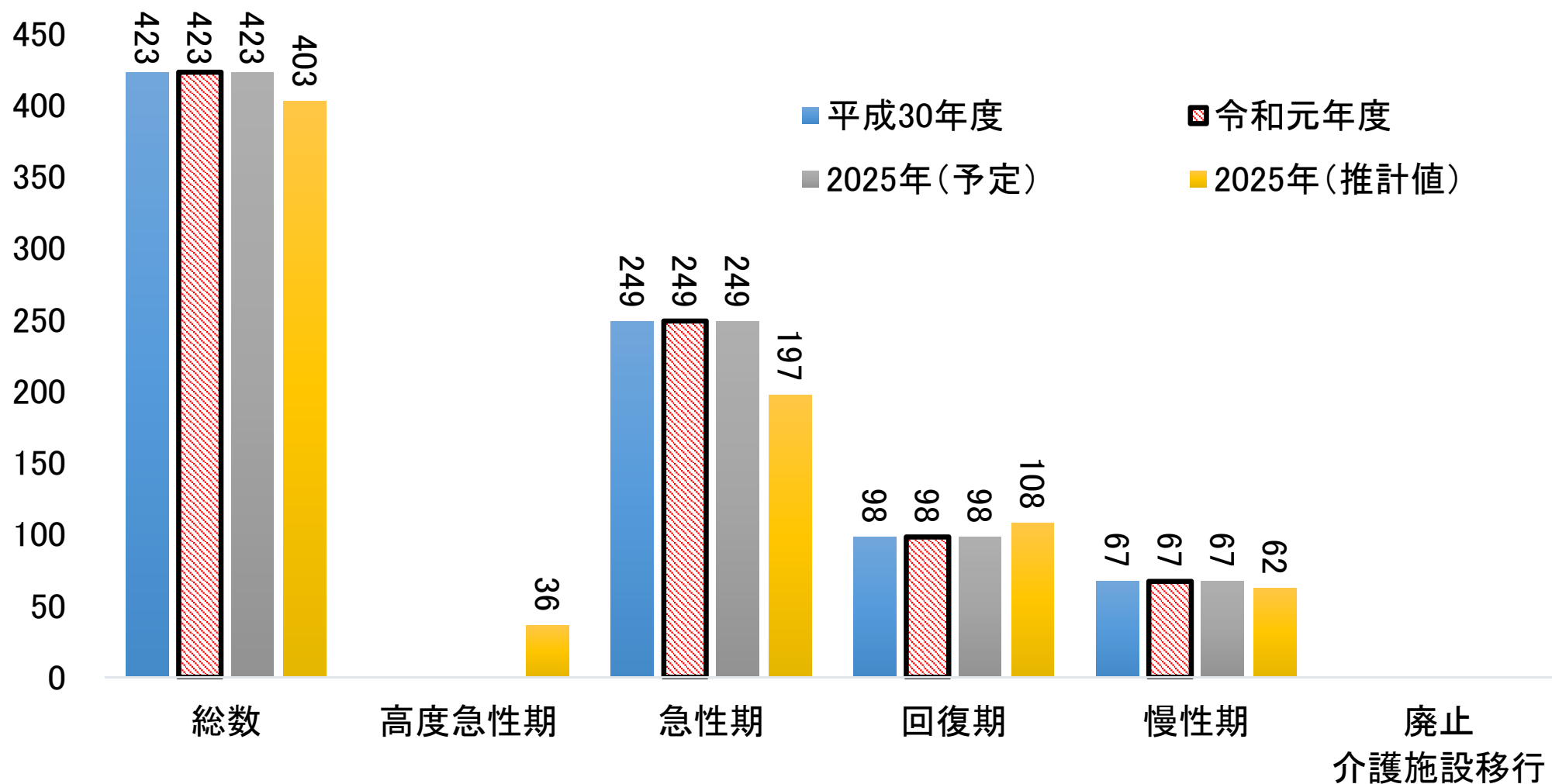
(単位:床)



# 令和元年度病床機能報告結果（H30からの推移・今後の予定）

※現時点での未報告（9床）は総数のみに合算

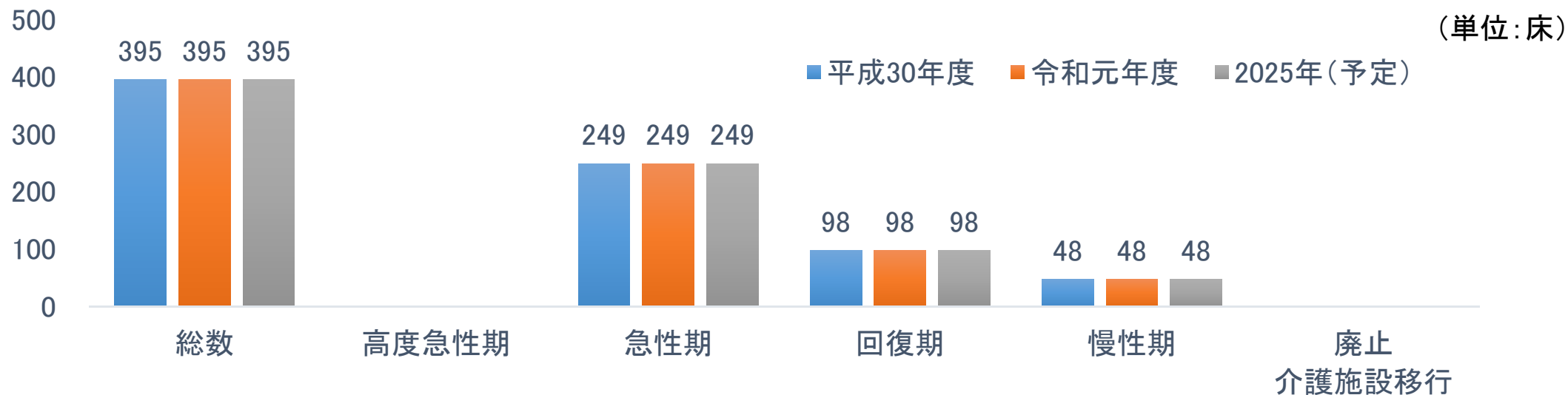
（単位：床）



# 令和元年度病床機能報告結果（H30からの推移・今後の予定）

○ 病院・診療所別の状況は以下のとおり。

※未報告等（診療所9床）は総数のみに合算



(個別の医療機関の状況)

(令和元年度速報値)

**(平成30年度結果)**

## 【指標の算出方法】

平均在院(棟)日数:  $\text{延べ入院患者数} / (\text{新規入院患者数} + \text{退棟患者数}) / 2$

病床(棟)稼働率:  $\text{延べ入院患者数} / \text{稼働日数} / \text{許可病床数 (一般+療養)}$

転棟による入棟率:  $\text{院内転棟による入棟} / \text{総入棟}$

転棟による退棟率:  $\text{院内転棟による退棟} / \text{総退棟}$

転院率:  $\text{他の病院・診療所への転院} / \text{総退棟}$

自宅・施設への退院率:  $\text{自宅、介護及び福祉施設への退院} / \text{総退棟}$