

令和7年度 長野県木材統計（抜粋版）

（調査対象：令和6年1月～令和6年12月）

1	長野県の木材産業の概要	1
2	素材生産	4
3	製材・加工	8
4	木材市場	9
5	プレカット	10

長野県 林務部

1 長野県の木材産業の概要

(千m³) 図2 長野県の樹種別素材生産量の推移

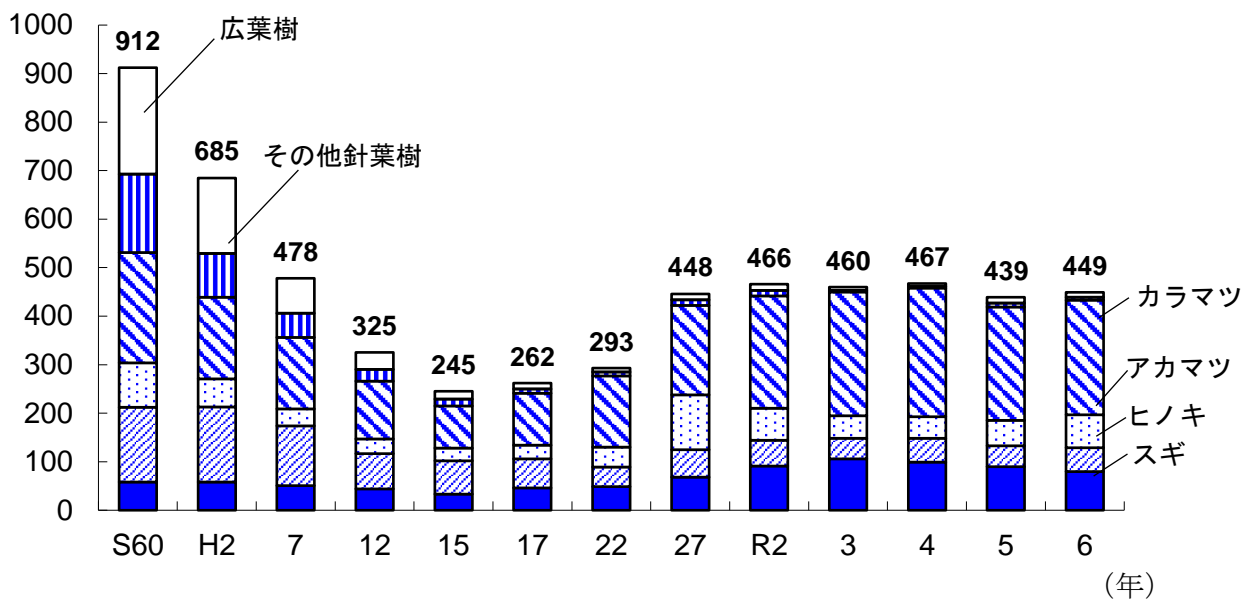


表3 長野県の所有形態別素材生産量 (単位：千m³)

区分	S60	H2	7	12	15	17	22	27	R2	3	4	5	6
民有林	509	412	246	196	146	165	158	264	299	284	311	282	304
国有林	403	273	232	129	99	97	135	184	167	176	156	157	145
計	912	685	478	325	245	262	293	448	466	460	467	439	449

図3 長野県の所有形態別素材生産量

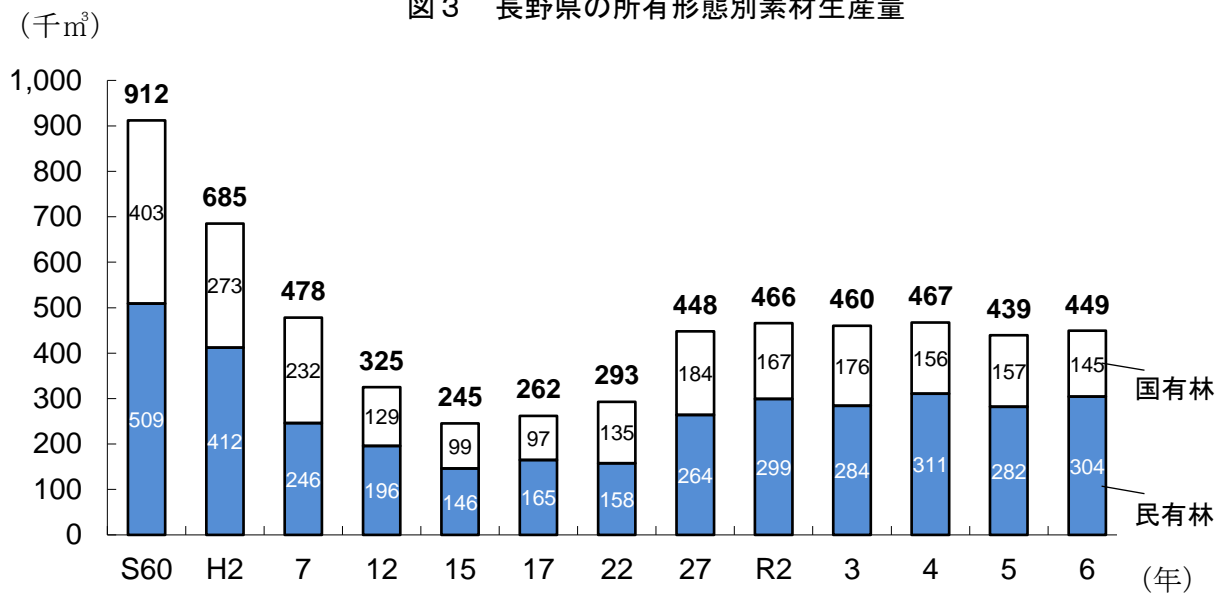


表4 長野県の需要部門別素材生産量

(単位：千m³)

区分	S60	H2	7	12	15	17	22	27	30	R2	3	4	5	6
製材用	569	437	344	242	186	205	164	212	170	171	188	189	164	150
木材チップ用	273	206	102	59	59	56	54	74	83	93	65	47	74	88
合板等用	0	0	0	0	0	1	75	162	232	202	207	231	201	211
その他	70	42	32	24	—	—	—	—	—	—	—	—	—	—
計	912	685	478	325	245	262	293	448	485	466	460	467	439	449

資料：農林水産省「木材統計」「木材需給報告書」

注：「木材チップ用」は平成12年まではパルプ用と木材チップ用の合算、平成15年以降は木材チップ用のみ。

「合板等用」は平成28年までは合板用のみ、平成29年以降は合板用とLVL用の合算。

「その他」は昭和60年まではその他用、電柱用、杭丸太用及び足場丸太用の合算。

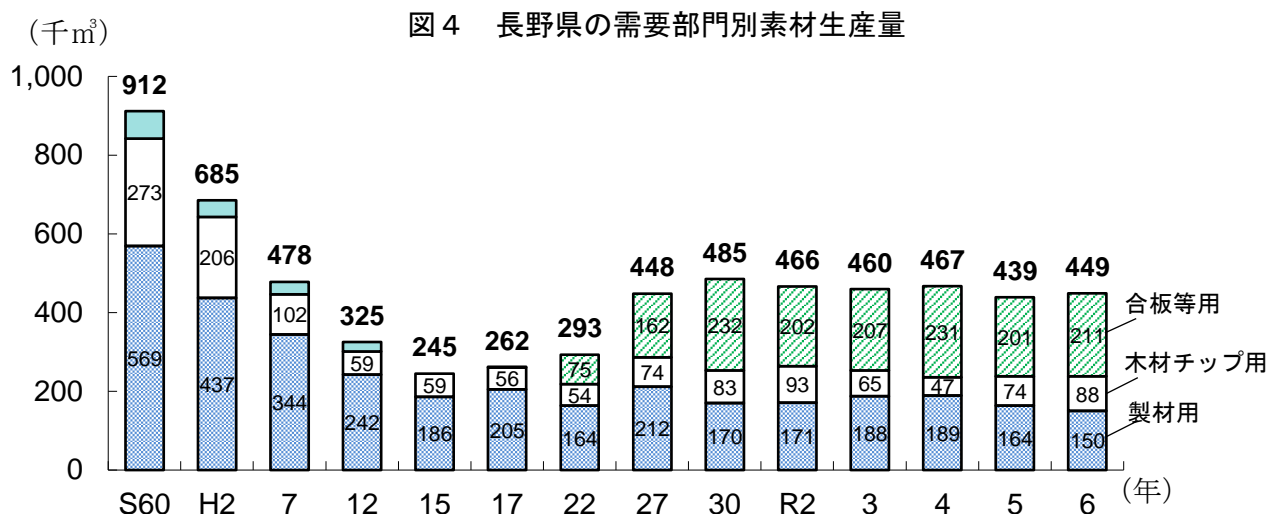
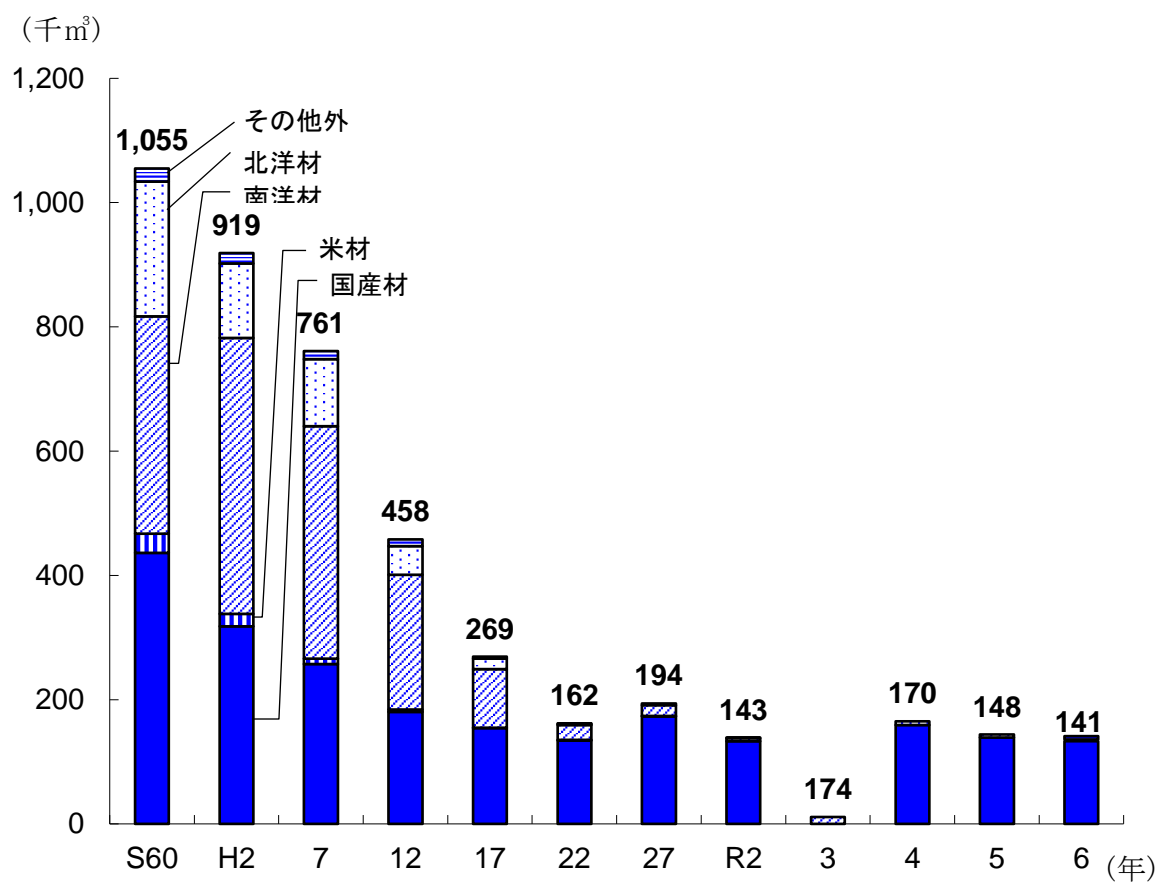


表6 長野県の樹種別製材用素材入荷量 (単位：千m³)

	S60	H2	7	12	17	22	27	R2	3	4	5	6
国産材	436	318	257	180	154	134	173	133	x	159	139	133
針葉樹	400	298	246	174	148	132	172	132	159	158	138	132
広葉樹	36	20	11	6	6	2	1	1	x	1	1	1
外材	619	601	504	278	115	28	21	10	x	11	9	8
南洋材	31	20	9	4	1	1	1	x	-	-	x	-
米材	350	444	374	217	94	24	17	5	11	6	5	3
北洋材	217	120	108	46	17	2	0	1	x	x	-	-
その他	21	17	13	11	3	1	3	x	x	-	-	5
計	1,055	919	761	458	269	162	194	143	174	170	148	141

資料：農林水産省「木材統計」「木材需給報告書」

図6 長野県の樹種別製材用素材入荷量の推移



2 素材生産（令和6年）

(1) 長野県の素材（木材）生産量

（単位：m³）

区分	素材生産業者			森林組合			国有林 素材生産	合計		
	国有林 立木販売	民有林	小計	国有林 立木販売	民有林	小計		国有林	民有林	計
佐久	11,749	40,410	52,159	-	56,983	56,983	25,795	37,544	97,393	134,937
上田	5,200	9,820	15,020	-	39,636	39,636	15,428	20,628	49,456	70,084
諏訪	-	22,235	22,235	-	1,255	1,255	8,360	8,360	23,490	31,850
上伊那	1,594	22,602	24,196	-	30,713	30,713	2,936	4,530	53,315	57,845
南信州	-	1,942	1,942	-	30,272	30,272	235	235	32,214	32,449
木曾	1,670	2,978	4,648	-	17,724	17,724	56,421	58,091	20,702	78,793
松本	-	42,708	42,708	-	25,825	25,825	9,198	9,198	68,533	77,731
北アルプス	-	10,887	10,887	-	8,561	8,561	2,597	2,597	19,448	22,045
長野	5,000	29,642	34,642	3,073	17,111	20,184	15,839	23,912	46,753	70,665
北信	-	1,806	1,806	-	16,367	16,367	8,225	8,225	18,173	26,398
合計	25,213	185,030	210,243	3,073	244,447	247,520	145,034	173,320	429,477	602,797

資料：長野県林務部「木材流通調査」

注1：国有林素材生産は中部森林管理局資料（国有林の請負事業による令和6年度生産量）による。

2：合計欄については区分地域内における素材（木材）生産であり、他地域の素材生産業者・森林組合による素材（木材）生産量が含まれている場合がある。

3：県内事業者の県外における素材（木材）生産量は含まない。

(2) 生産地（伐採地）別・主間伐別 素材（木材）生産量

区分		素材生産業者								森		
生産地	主間伐別	スギ	ヒノキ	アカマツ	カラマツ	その他針	小計	広葉樹	計	スギ	ヒノキ	アカマツ
		佐久	主伐	-	200	3,355	45,786	-	49,341	1,604	50,945	112
	間伐	-	-	50	1,164	-	1,214	-	1,214	-	-	-
	計	-	200	3,405	46,950	-	50,555	1,604	52,159	112	40	5,433
上田	主伐	-	-	-	14,100	-	14,100	920	15,020	3,424	451	1,225
	間伐	-	-	-	-	-	-	-	-	960	107	348
	計	-	-	-	14,100	-	14,100	920	15,020	4,384	558	1,573
諏訪	主伐	80	1,210	725	1,931	115	4,061	512	4,573	-	-	-
	間伐	263	2,769	4,071	5,847	3,124	16,074	1,588	17,662	-	-	138
	計	343	3,979	4,796	7,778	3,239	20,135	2,100	22,235	-	-	138
上伊那	主伐	260	850	7,790	2,799	1,362	13,061	604	13,665	-	-	-
	間伐	1,654	785	3,700	2,382	1,545	10,066	465	10,531	500	2,000	8,000
	計	1,914	1,635	11,490	5,181	2,907	23,127	1,069	24,196	500	2,000	8,000
南信州	主伐	166	363	19	145	-	693	120	813	7,405	7,892	968
	間伐	739	348	13	4	9	1,113	16	1,129	4,230	4,225	268
	計	905	711	32	149	9	1,806	136	1,942	11,635	12,117	1,236
木曾	主伐	-	1,532	-	300	138	1,970	-	1,970	1,173	653	258
	間伐	-	100	700	600	925	2,325	353	2,678	924	2,355	605
	計	-	1,632	700	900	1,063	4,295	353	4,648	2,097	3,008	863
松本	主伐	110	150	12,729	13,746	107	26,842	1,622	28,464	401	353	10,791
	間伐	2,300	1,084	1,348	6,864	512	12,108	2,136	14,244	149	411	2,142
	計	2,410	1,234	14,077	20,610	619	38,950	3,758	42,708	550	764	12,933
北アルプス	主伐	1,656	-	2,297	327	11	4,291	491	4,782	2,300	129	2,324
	間伐	2,722	59	1,679	1,053	50	5,563	542	6,105	468	146	91
	計	4,378	59	3,976	1,380	61	9,854	1,033	10,887	2,768	275	2,415
長野	主伐	23,037	8	114	4,218	18	27,395	1,869	29,264	-	-	-
	間伐	4,907	-	9	420	3	5,339	39	5,378	10,655	104	-
	計	27,944	8	123	4,638	21	32,734	1,908	34,642	10,655	104	-
北信	主伐	480	36	-	1,037	202	1,755	31	1,786	4,155	-	1
	間伐	20	-	-	-	-	20	-	20	7,221	-	2
	計	500	36	-	1,037	202	1,775	31	1,806	11,376	-	3
小計	主伐	25,789	4,349	27,029	84,389	1,953	143,509	7,773	151,282	18,970	9,518	21,000
	間伐	12,605	5,145	11,570	18,334	6,168	53,822	5,139	58,961	25,107	9,348	11,594
	計	38,394	9,494	38,599	102,723	8,121	197,331	12,912	210,243	44,077	18,866	32,594
県外	主伐	1,004	3,295	63	835	212	5,409	53	5,462	-	-	-
	間伐	30	-	42	511	-	583	-	583	-	-	-
	計	1,034	3,295	105	1,346	212	5,992	53	6,045	-	-	-
合計	主伐	26,793	7,644	27,092	85,224	2,165	148,918	7,826	156,744	18,970	9,518	21,000
	間伐	12,635	5,145	11,612	18,845	6,168	54,405	5,139	59,544	25,107	9,348	11,594
	計	39,428	12,789	38,704	104,069	8,333	203,323	12,965	216,288	44,077	18,866	32,594

注1：上記の数値は生産地内での素材（木材）生産量であり、他地域の素材生産業者・森林組合による素材生産が含まれている場合がある。

2：国有林立木販売分は含み、国有林素材生産事業分は含まない。

(単位：m³)

林 組 合					計							
カラマツ	その他針	小 計	広葉樹	計	ス ギ	ヒノキ	アカマツ	カラマツ	その他針	小 計	広葉樹	計
46,575	34	52,194	4,071	56,265	112	240	8,788	92,361	34	101,535	5,675	107,210
658	-	658	60	718	-	-	50	1,822	-	1,872	60	1,932
47,233	34	52,852	4,131	56,983	112	240	8,838	94,183	34	103,407	5,735	109,142
20,177	5,698	30,975	618	31,593	3,424	451	1,225	34,277	5,698	45,075	1,538	46,613
4,411	2,059	7,885	158	8,043	960	107	348	4,411	2,059	7,885	158	8,043
24,588	7,757	38,860	776	39,636	4,384	558	1,573	38,688	7,757	52,960	1,696	54,656
1,018	-	1,018	-	1,018	80	1,210	725	2,949	115	5,079	512	5,591
74	1	213	24	237	263	2,769	4,209	5,921	3,125	16,287	1,612	17,899
1,092	1	1,231	24	1,255	343	3,979	4,934	8,870	3,240	21,366	2,124	23,490
1,100	-	1,100	109	1,209	260	850	7,790	3,899	1,362	14,161	713	14,874
17,000	500	28,000	1,504	29,504	2,154	2,785	11,700	19,382	2,045	38,066	1,969	40,035
18,100	500	29,100	1,613	30,713	2,414	3,635	19,490	23,281	3,407	52,227	2,682	54,909
3,412	121	19,798	268	20,066	7,571	8,255	987	3,557	121	20,491	388	20,879
1,420	43	10,186	20	10,206	4,969	4,573	281	1,424	52	11,299	36	11,335
4,832	164	29,984	288	30,272	12,540	12,828	1,268	4,981	173	31,790	424	32,214
1	104	2,189	4,865	7,054	1,173	2,185	258	301	242	4,159	4,865	9,024
5,746	906	10,536	134	10,670	924	2,455	1,305	6,346	1,831	12,861	487	13,348
5,747	1,010	12,725	4,999	17,724	2,097	4,640	1,563	6,647	2,073	17,020	5,352	22,372
8,091	296	19,932	399	20,331	511	503	23,520	21,837	403	46,774	2,021	48,795
2,632	59	5,393	101	5,494	2,449	1,495	3,490	9,496	571	17,501	2,237	19,738
10,723	355	25,325	500	25,825	2,960	1,998	27,010	31,333	974	64,275	4,258	68,533
1,159	204	6,116	1,720	7,836	3,956	129	4,621	1,486	215	10,407	2,211	12,618
2	7	714	11	725	3,190	205	1,770	1,055	57	6,277	553	6,830
1,161	211	6,830	1,731	8,561	7,146	334	6,391	2,541	272	16,684	2,764	19,448
3,073	-	3,073	212	3,285	23,037	8	114	7,291	18	30,468	2,081	32,549
5,047	-	15,806	1,093	16,899	15,562	104	9	5,467	3	21,145	1,132	22,277
8,120	-	18,879	1,305	20,184	38,599	112	123	12,758	21	51,613	3,213	54,826
1,403	-	5,559	176	5,735	4,635	36	1	2,440	202	7,314	207	7,521
2,999	-	10,222	410	10,632	7,241	-	2	2,999	-	10,242	410	10,652
4,402	-	15,781	586	16,367	11,876	36	3	5,439	202	17,556	617	18,173
86,009	6,457	141,954	12,438	154,392	44,759	13,867	48,029	170,398	8,410	285,463	20,211	305,674
39,989	3,575	89,613	3,515	93,128	37,712	14,493	23,164	58,323	9,743	143,435	8,654	152,089
125,998	10,032	231,567	15,953	247,520	82,471	28,360	71,193	228,721	18,153	428,898	28,865	457,763
-	-	-	-	-	1,004	3,295	63	835	212	5,409	53	5,462
-	-	-	-	-	30	-	42	511	-	583	-	583
-	-	-	-	-	1,034	3,295	105	1,346	212	5,992	53	6,045
86,009	6,457	141,954	12,438	154,392	45,763	17,162	48,092	171,233	8,622	290,872	20,264	311,136
39,989	3,575	89,613	3,515	93,128	37,742	14,493	23,206	58,834	9,743	144,018	8,654	152,672
125,998	10,032	231,567	15,953	247,520	83,505	31,655	71,298	230,067	18,365	434,890	28,918	463,808

(3) 素材生産事業者等の出荷先別生産量（合計）

（単位：m³）

出荷先 地振	県 内								県 外								在庫	合計
	木材 市場	製材 業者	木材販 売業者	自家 消費	木材 チップ	バイオマス	その他	小計	木材 市場	製材 業者	木材販 売業者	合板 工場	木材 チップ	バイオマス	その他	小計		
佐 久	42,694	6,617	13,080	1,869	21,691	4,132	1,508	91,591	-	1,835	1,046	3,965	3,000	-	120	9,966	85	101,642
上 田	35,813	-	-	300	2,984	13,559	-	52,656	-	-	-	-	-	-	-	-	-	52,656
諏 訪	1,498	789	7,675	855	3,531	6,519	76	20,943	-	-	-	4,850	-	7,691	-	12,541	-	33,484
上伊那	30,518	1,334	2,072	-	6,328	11,232	1,366	52,850	3,712	-	-	1,716	39	-	313	5,780	208	58,838
南信州	14,359	100	218	1,611	10,074	1,500	-	27,862	6,181	877	-	1,700	587	-	-	9,345	-	37,207
木 曾	17,532	3,279	-	598	505	1,959	-	23,873	2,186	-	-	-	-	-	-	2,186	-	26,059
松 本	7,056	15,240	3,663	761	2,240	19,835	116	48,911	1,654	4,646	455	2,215	3,501	-	35	12,506	-	61,417
北アルプス	5,645	543	5,039	30	2,851	2,793	53	16,954	-	2,005	-	-	1,215	-	-	3,220	-	20,174
長 野	27,736	4,750	-	14,523	1,490	5,182	57	53,738	-	10	-	-	362	-	-	372	48	54,158
北 信	1,322	2,521	1,476	-	2,375	2,905	739	11,338	-	1	-	6,031	-	803	-	6,835	-	18,173
計	184,173	35,173	33,223	20,547	54,069	69,616	3,915	400,716	13,733	9,374	1,501	20,477	8,704	8,494	468	62,751	341	463,808

3 製材・加工

全県

1. 木材仕入量

(1) 県産材（原木）

434,849 m³

(2) 県産材（半製品）

7,080 m³

20 m ³ (品目名: 壁板用原板)
80 m ³ (品目名: 床板用原板)
4,331 m ³ (品目名: 集成材用ラミナ)
2,649 m ³ (品目名: その他)

(3) 県外・外国産材

30,606 m³

2. 製品販売量

(1) 県産材

383,469 m³

内JAS材 4,708 m³

樹種別	・ヒノキ	75,930 m ³	・スギ	94,540 m ³	・カラマツ	108,419 m ³	・アカマツ	78,838 m ³	・その他針	9,876 m ³	・広葉樹	15,866 m ³
-----	------	-----------------------	-----	-----------------------	-------	------------------------	-------	-----------------------	-------	----------------------	------	-----------------------

県内 245,067 m³

○製材品	
建築用材（ラミナ等半製品含む）	17,116 m ³
内非住宅用	2,960 m ³ （※把握している範囲）
土木用材	7,401 m ³
梱包用材	8,456 m ³
家具用材	50 m ³
その他	492 m ³
計	33,515 m ³ …①

○その他製品	
チップ（製材端材含む）	
製紙用	16,413 t = 32,826 m ³
発電用	163,149 t = 163,149 m ³
熱利用	875 t = 875 m ³
その他（家畜用等）	420 t = 420 m ³
ペレット	5,578 t = 13,945 m ³
木毛セメント板	152 m ³
その他	185 m ³

県外 138,402 m³

○製材品	
建築用材（ラミナ等半製品含む）	14,043 m ³
内非住宅用	5,401 m ³ （※把握している範囲）
土木用材	21,166 m ³
梱包用材	408 m ³
家具用材	7 m ³
その他	688 m ³
計	36,312 m ³ …②

○その他製品	
チップ（製材端材含む）	
製紙用	33,278 t = 66,556 m ³
発電用	32,289 t = 32,289 m ³
熱利用	200 t = 200 m ³
その他（家畜用等）	0 t = 0 m ³
ペレット	40 t = 100 m ³
木毛セメント板	2,900 m ³
その他	45 m ³

製材品出荷量計（①+②） 69,827 m³

愛知県	22,790 m ³
岐阜県	7,087 m ³
富山県	4,168 m ³
東京都	3,158 m ³
静岡県	2,863 m ³
千葉県	2,354 m ³
埼玉県	2,112 m ³
山梨県	1,145 m ³
神奈川県	1,015 m ³
茨城県	1,060 m ³
その他	3,752 m ³

※記載時の注意事項

【木材仕入量】

- 注1：半製品とは、その後加工が必要な最終製品ではない木製品をいい、壁板・床板用原板・集成材用ラミナ等が該当する。
- 2：賃挽き（素材持ち込みによる受託製材）による数量も記載する。
- 3：仕入れの丸太量を重量で把握している場合、1トン＝1m³に換算する。独自に換算率を把握している場合はそれによる。

【製品販売量】

- 注1：生産した製材品の出荷量を出荷先別に記入する。
- 2：木材チップ・ペレットを重量で把握している場合、丸太へ換算する。
 - ・製紙用チップ（ドライベース取引）1トン＝2m³の丸太に換算
 - ・発電用、熱利用、その他（家畜用等）チップ（ウエットベース取引）1トン＝1m³の丸太に換算
 - ・ペレット1トン＝2.5m³の丸太に換算
- 3：木材チップを容量で把握している場合、丸太に換算をする。
 - ・チップ1m³＝0.3m³の丸太に換算
- 4：2、3について独自に換算率を把握している場合はそれによる。
- 5：半製品とは、その後加工が必要な最終製品でない木製品をいい、壁板、床板用原板、集成材用ラミナが該当する。
- 6：集成材は、ひき板、小角材などの部材を繊維方向を平行にして集成・接着し

(2) 県外材・外国産材

30,920 m³

(3) 総製品出荷量

414,389 m³

(4) 総製品在庫量

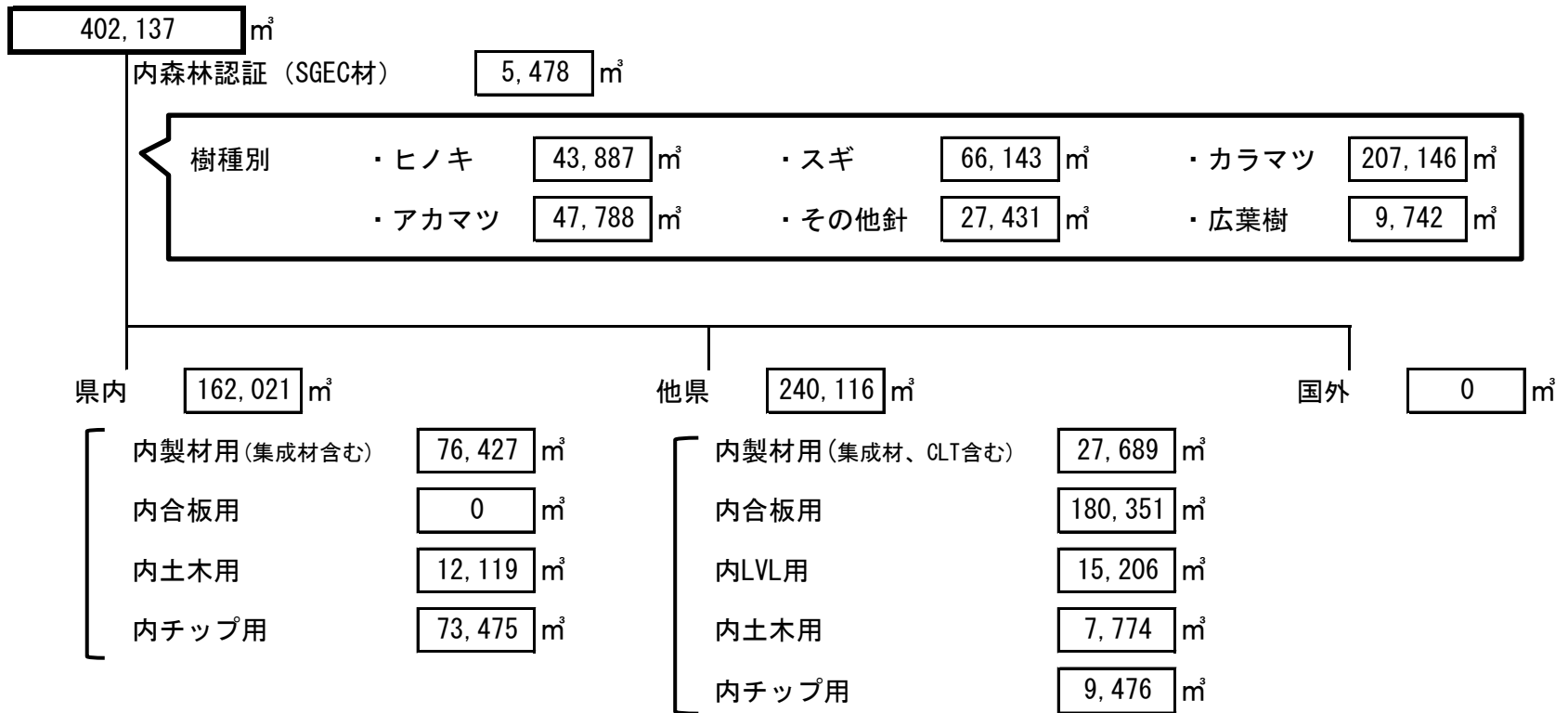
11,528 m³

(5) 年間最大加工能力（製品ベース）

491,219 m³

4 木材市場

1. 県産原木販売量



2. 県外産原木販売量

3,590 m³

3. 総原木販売量

405,727 m³

4. 県産原木樹種別・径級別販売量 (チップ材を除く)

		小丸太 (~13cm)	中丸太 (14cm~)	大丸太 (30cm~)	計
ヒノキ	3m	399 m ³	5,591 m ³	0 m ³	5,990 m ³
	4m	2,056 m ³	17,684 m ³	0 m ³	19,740 m ³
	6m	0 m ³	554 m ³	195 m ³	749 m ³
	その他	2 m ³	987 m ³	8,805 m ³	9,794 m ³
スギ	3m	181 m ³	5,420 m ³	211 m ³	5,812 m ³
	4m	1,349 m ³	21,917 m ³	7,345 m ³	30,611 m ³
	6m	0 m ³	132 m ³	2,329 m ³	2,461 m ³
	その他	0 m ³	10 m ³	28,841 m ³	28,851 m ³
カラマツ	2m	30 m ³	681 m ³	78 m ³	789 m ³
	4m	5,163 m ³	121,582 m ³	106 m ³	126,851 m ³
	その他	0 m ³	23 m ³	921 m ³	944 m ³
アカマツ	2m	0 m ³	1,147 m ³	42,314 m ³	43,461 m ³
	4m	0 m ³	19,069 m ³	98 m ³	19,167 m ³
	その他	0 m ³	158 m ³	597 m ³	755 m ³
その他針		12 m ³	11,167 m ³	13,999 m ³	25,178 m ³
その他広		72 m ³	3,273 m ³	133 m ³	3,478 m ³
計		9,264 m ³	209,395 m ³	105,972 m ³	324,631 m ³

5 プレカット

木材取扱数量(m3)												
国産材								輸入材				計
① 製材(m3)				③ 集成材(m3)				製材(m3)		集成材(m3)		
①のうち JAS材(m3)	② ①のうち 県産材(m3)	②のうち 県産材 JAS材(m3)		③のうち JAS材(m3)	④ ③のうち 県産材(m3)	④のうち 県産材 JAS材(m3)		うち JAS材(m3)		うち JAS材(m3)		
19,357	6,479	3,196	80	22,352	20,540	926	920	25,213	10,384	11,100	9,371	78,022

出荷先別加工量(坪)										形態別加工量(坪)				総加工量(坪)	
大手ハウスメーカー／大手ビルダー等 (年間住宅着工数約1000棟以上)	地域ビルダー等 (年間住宅着工数約100～1000棟)	中小工務店等				その他 (非住宅等)	住宅			非住宅					
		(年間住宅着工数約20～100棟)		(年間住宅着工数約20棟以下)			注文住宅	分譲住宅	賃貸住宅						
うち 賃加工	うち 賃加工	うち 賃加工	うち 賃加工	うち 賃加工	うち 賃加工	うち 賃加工						うち 賃加工			
79,521	6,201	37,892	2,479	43,939	4,720	56,261	5,774	18,557	3,505	132,900	68,681	7,614	26,975	236,170	21,499