

平成 27 年度

# 長野県木材統計

( H26 年 1 月 ~ H26 年 12 月のデータ )

長野県林務部



# 目 次

## [長野県の概要]

1 長野県の素材需給の動向	3
(1) 素材の需給	3
(2) 素材の生産	3
2 長野県の製材業の動向	6
3 長野県の木材価格の動向	9

## [統計表]

### I 木材需給・素材生産の現況

1 全国の木材需給・素材生産の推移	13
(1) 全国の木材需要量	13
(2) 全国の木材供給量	14
(3) 全国の需要部門別素材供給量	15
(4) 全国の素材生産量	16
2 長野県の木材需給・素材生産の推移	17
(1) 長野県の素材供給量	17
(2) 長野県の用途別素材生産量	18
(3) 長野県の樹種別素材生産量	19
(4) 長野県の樹種別素材生産量の全国的な位置	20
(5) 長野県の用途別素材生産量の全国的な位置	21

### II 製材業の現況

1 全国の状況	25
(1) 全国の製材用素材入荷量	25
(2) 全国の用途別製材品出荷量	26
2 長野県の状況	27
(1) 長野県の規模別製材工場数及び従業者数	27
(2) 長野県の製材用素材入荷量及び製材用素材消費量	28
(3) 長野県の用途別製材品出荷量	29
(4) 長野県の製材業の全国的な位置	30

### III 木材価格の動向（長野県）

(1) 長野県の木材（素材）価格	35
(2) 長野県の木材（製材品）価格	36

#### IV その他資料

1 長野県の木材流通調査結果	39
(1) 素材生産量	39
(2) 生産地別・主間伐別素材生産量	40
(3) 素材生産業者等の出荷先別生産量	42
(4) 木材販売業者の原木仕入れ量及び出荷先別出荷量	44
(5) 木材販売業者の製材品仕入れ量及び出荷先別出荷量	47
(6) 製材業者の仕入れ先別素材仕入れ量	51
(7) 製材業者の出荷先・用途別製材品出荷量	54
(8) 建築用材の出荷先別出荷量	60
(9) 木材市場の生産地別入荷量	64
(10) 合板工場向け原木出荷量	65
(11) 県内全域県産材流通フロー図	66
(12) 乾燥材出荷量等	68
(13) 製材端材の発生量及び利用状況	69
(14) プレカット工場の状況	70
(15) 業態別業者数	71
2 木材流通調査 ヒアリング調査結果	72
3 長野県内の新設住宅着工戸数	78

統計の表中に使用した符号は次のとおりです。

「-」：事実のないもの

「…」：事実不詳又は調査を欠くもの

「0」：単位に満たないもの

「x」：個人、法人又はその他の団体の個々の秘密に属する事項を秘匿するため、  
統計数値を公表しないもの

## [長野県の概要]



# 1 長野県の素材需給の動向

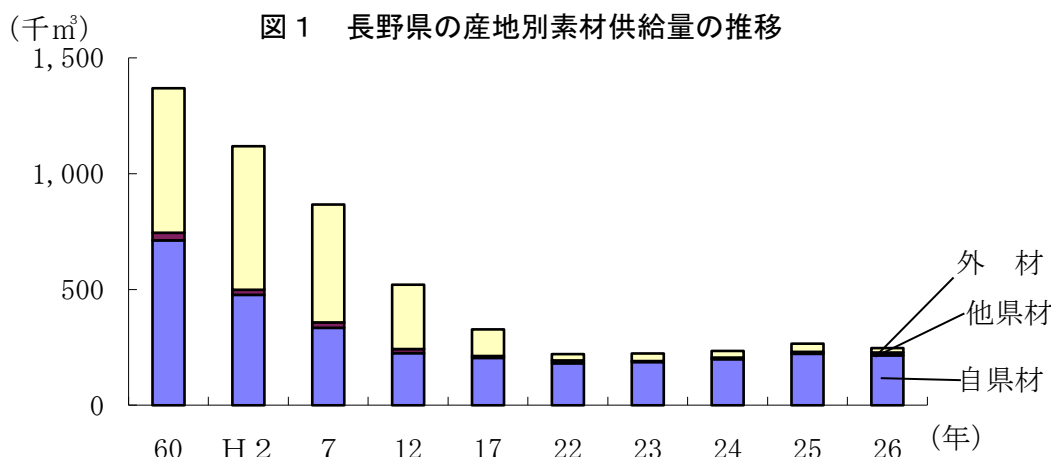
## (1) 素材の需給

平成26年の長野県の素材供給量は24万7千 $\text{m}^3$ で、前年に比べ約7%減少した。  
 県産材も21万6千 $\text{m}^3$ と前年に比べ約3%減少した。他県材については12千 $\text{m}^3$ で、前年より約50%増加している。また、外材については1万9千 $\text{m}^3$ で、前年より約47%減少している。  
 その結果、国産材の占める割合は92.3%となった。（表1、図1）

表1 長野県の産地別素材供給量 (単位：千 $\text{m}^3$ )

区 分	S45	50	55	60	H2	7	12	17	22	23	24	25	26
自 県 材	1,276	783	682	712	476	334	225	204	181	187	199	222	216
他 県 材	21	32	45	33	23	24	18	8	12	4	7	8	12
外 材	758	974	928	624	619	509	278	115	28	32	29	36	19
計	2,055	1,789	1,655	1,369	1,118	867	521	327	221	223	235	266	247

資料：農林水産省「平成26年木材需給報告書」、「平成26年木材統計」



## (2) 素材の生産

平成26年の長野県の素材生産量は43万7千 $\text{m}^3$ で、前年と同量となった。  
 樹種別にみるとカラマツの生産量が最も多く、23万6千 $\text{m}^3$ と全体の54%を占め、前年より7%増加している。（表2、図2）

所有形態別にみると、民有林からの生産量が18万4千 $\text{m}^3$ と総生産量の約51%となっている。（表3、図3）

需要部門別にみると製材用が最も多く、19万8千 $\text{m}^3$ と総生産量の約45%を占め、前年より6%増加している。

また、合板用の生産量は16万 $\text{m}^3$ で、前年に比べ4%増加している。（表4、図4）

表2 長野県の樹種別素材生産量 (単位：千 $\text{m}^3$ )

区 分	S45	50	55	60	H2	7	12	17	22	23	24	25	26
ス ギ	107	71	65	58	58	51	44	46	49	54	61	83	71
ヒ ノ キ	250	179	163	154	155	123	73	60	40	39	42	56	56
アカマツ	206	101	102	92	58	35	30	28	41	40	50	48	48
カラマツ	235	177	193	227	168	147	119	107	147	181	194	220	236
その他針	302	175	137	162	90	50	24	9	8	7	10	15	15
広 葉 樹	568	296	228	219	156	72	35	12	8	8	7	15	11
計	1,668	999	888	912	685	478	325	262	293	329	364	437	437

資料：農林水産省「平成26年木材需給報告書」、「平成26年木材統計」

(千 $m^3$ ) 図2 長野県の樹種別素材生産量の推移

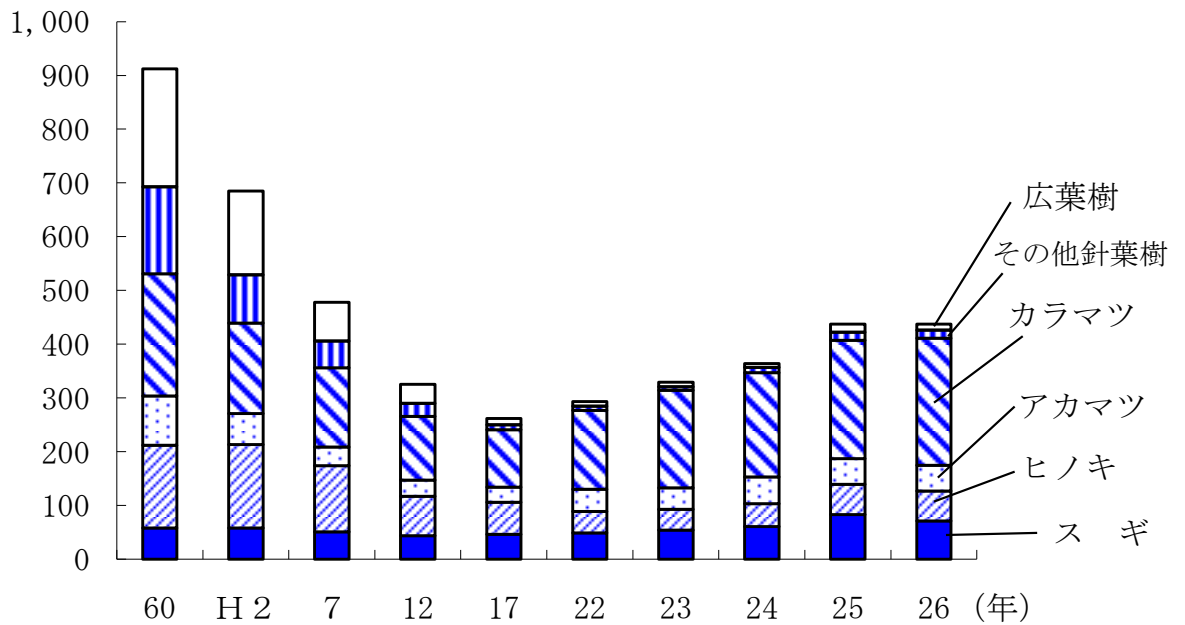


表3 長野県の所有形態別素材生産量 (単位：千 $m^3$ )

区分	S 45	50	55	60	H 2	7	12	17	22	23	24	25	26
民有林	1,034	547	499	509	412	246	196	165	158	156	184	281	259
国有林	634	452	389	403	273	232	129	97	135	173	180	156	178
計	1,668	999	888	912	685	478	325	262	293	329	364	437	437

資料：農林水産省「平成26年木材需給報告書」、「平成26年木材統計」及び中部森林管理局資料

図3 長野県の所有形態別素材生産量

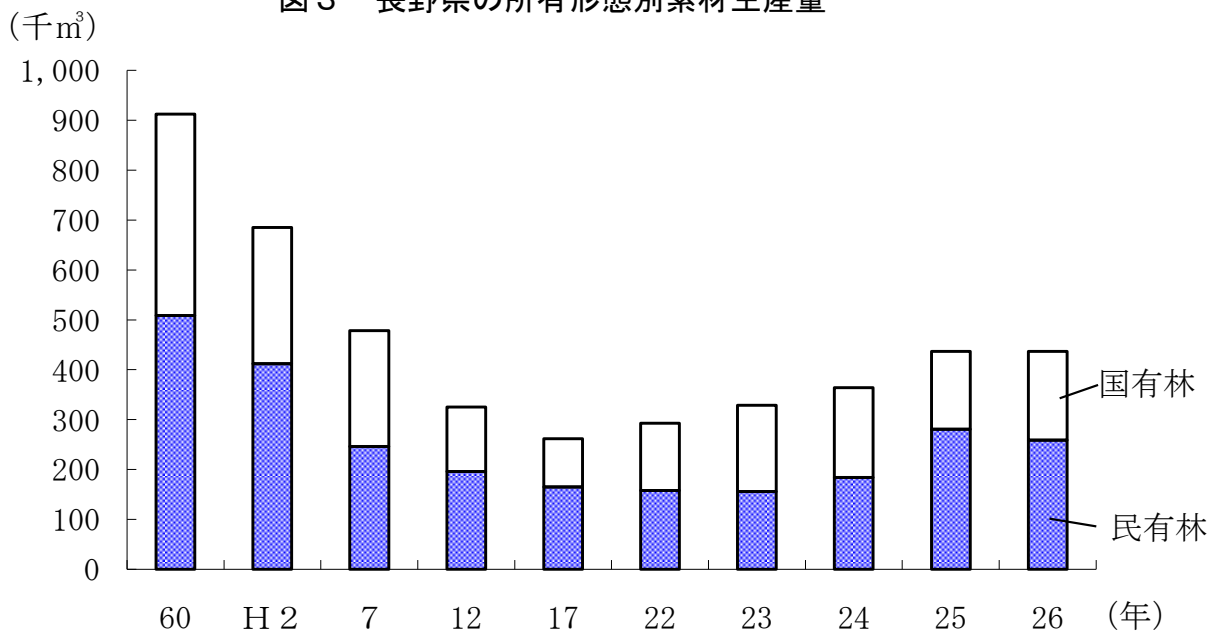




表4 長野県の需要部門別素材生産量

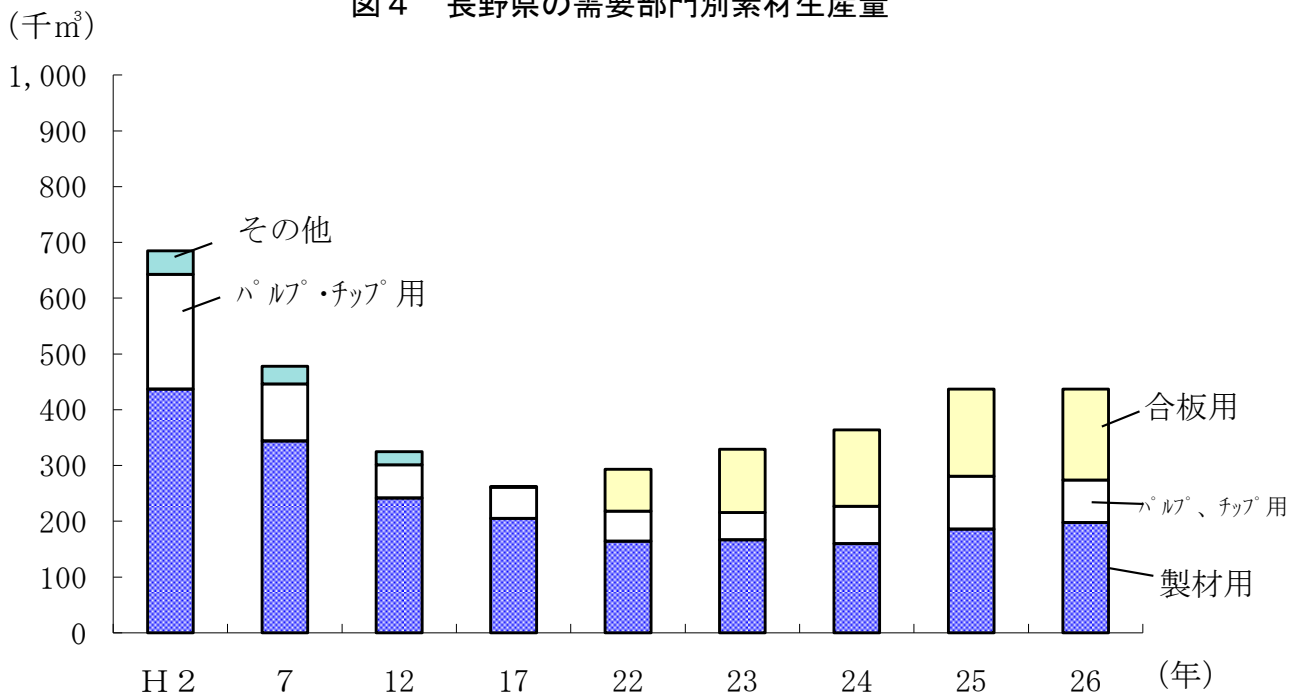
(単位：千m<sup>3</sup>)

区分	S50	55	60	H 2	7	12	17	22	23	24	25	26
製材用	708	634	569	437	344	242	205	164	167	160	186	198
パルプ・チップ用	245	201	273	206	102	59	56	54	49	67	95	76
合板用	1	1	0	0	0	0	1	75	113	137	156	163
その他	45	52	70	42	32	24	—	—	—	—	—	—
計	999	888	912	685	478	325	262	305	293	329	437	437

資料：農林水産省「平成26年木材需給報告書」、「平成26年木材統計」

注：「パルプ・チップ用」は平成12年まではパルプ用と木材チップ用の合算、平成15年以降は木材チップ用のみ。「その他」は昭和60年まではその他用、電柱用、杭丸太用及び足場丸太用の合算。

図4 長野県の需要部門別素材生産量



## 2 長野県の製材業の動向

平成26年の長野県の製材工場数は162工場と前年より7工場減少した。（表5、図5）

このため、1工場当たりの平均出力数は97.6kwとなり、約3%の減となった。

製材用素材入荷量は17万2千m<sup>3</sup>で、前年より約3%減少した。そのうち国産材の割合は約90%で、前年と比べ1万2千m<sup>3</sup>増加した。（表6、図6）

製材品出荷量は11万1千m<sup>3</sup>で、前年と同じとなった。用途別では建築用材が6万2千m<sup>3</sup>と最も多く全体の約56%を占め、前年より10%の減となった。（表7、図7）

表5 長野県の規模別製材工場数

(単位：工場)

区分	S50	55	60	H2	7	12	17	22	23	24	25	26
7.5～22.5kw未満	218	133	88	39	34	27	19	20	21	20	17	20
22.5 ～ 37.5	232	209	171	140	99	74	45	28	27	27	31	28
37.5 ～ 75.0	299	347	285	249	207	152	106	60	63	61	52	45
75.0 ～ 150.0	152	162	129	106	95	67	56	44	41	37	37	37
150kw 以上	46	53	61	61	64	61	47	33	32	30	32	32
計	947	904	734	595	499	381	273	197	184	175	169	162

資料：農林水産省「平成26年木材需給報告書」、「平成26年木材統計」

(注) 製材用動力(単位:Kw)：製材用機械を動かす動力(モーター等)をいい、製材機その他、これに付属する設備(目立て機、ベルトコンベアー等)の動力も含まれる。

(工場)

図5 長野県の規模別製材工場数の推移

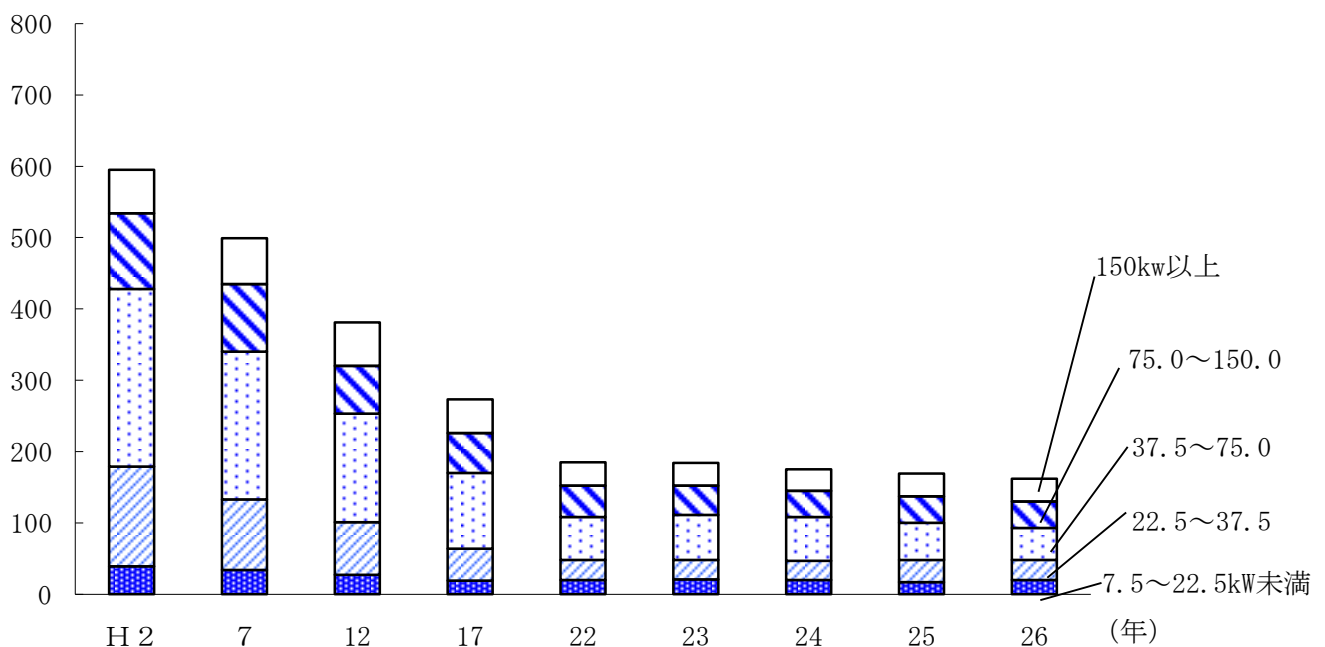


表6 長野県の樹種別製材用素材入荷量

(単位：千m<sup>3</sup>)

区 分	S50	55	60	H 2	7	12	17	22	23	24	25	26
国産材	546	502	436	318	257	180	154	134	139	137	141	153
針葉樹	469	444	400	298	246	174	148	132	139	137	141	152
広葉樹	77	58	36	20	11	6	6	2	0	0	0	1
外材	973	926	619	601	504	278	115	28	32	29	36	19
南洋材	139	85	31	20	9	4	1	1	2	0	0	0
米材	281	385	350	444	374	217	94	24	24	28	30	14
北洋材	485	379	217	120	108	46	17	2	3	1	0	0
その他	68	77	21	17	13	11	3	1	3	0	6	5
計	1,519	1,428	1,055	919	761	458	269	162	171	166	177	172

資料：農林水産省「平成26年木材需給報告書」、「平成26年木材統計」

図6 長野県の樹種別製材用素材入荷量の推移

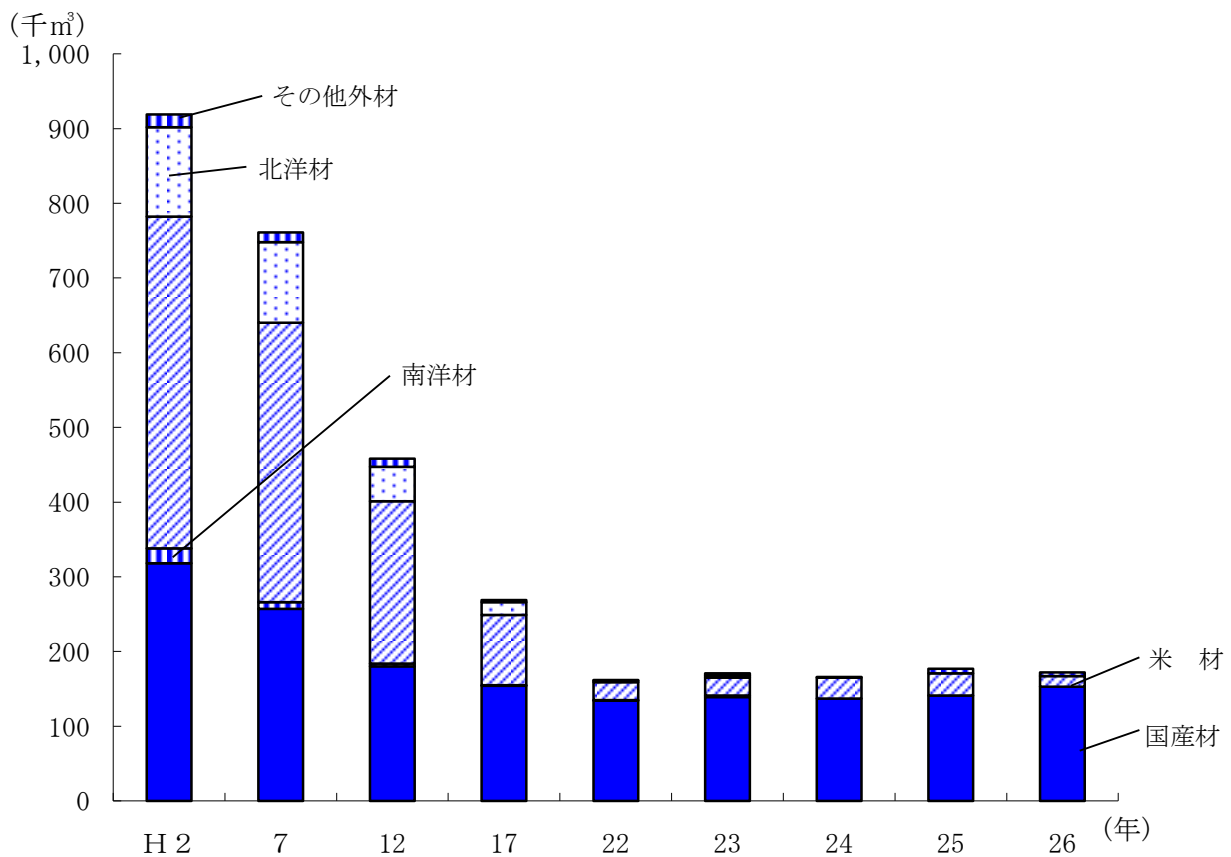


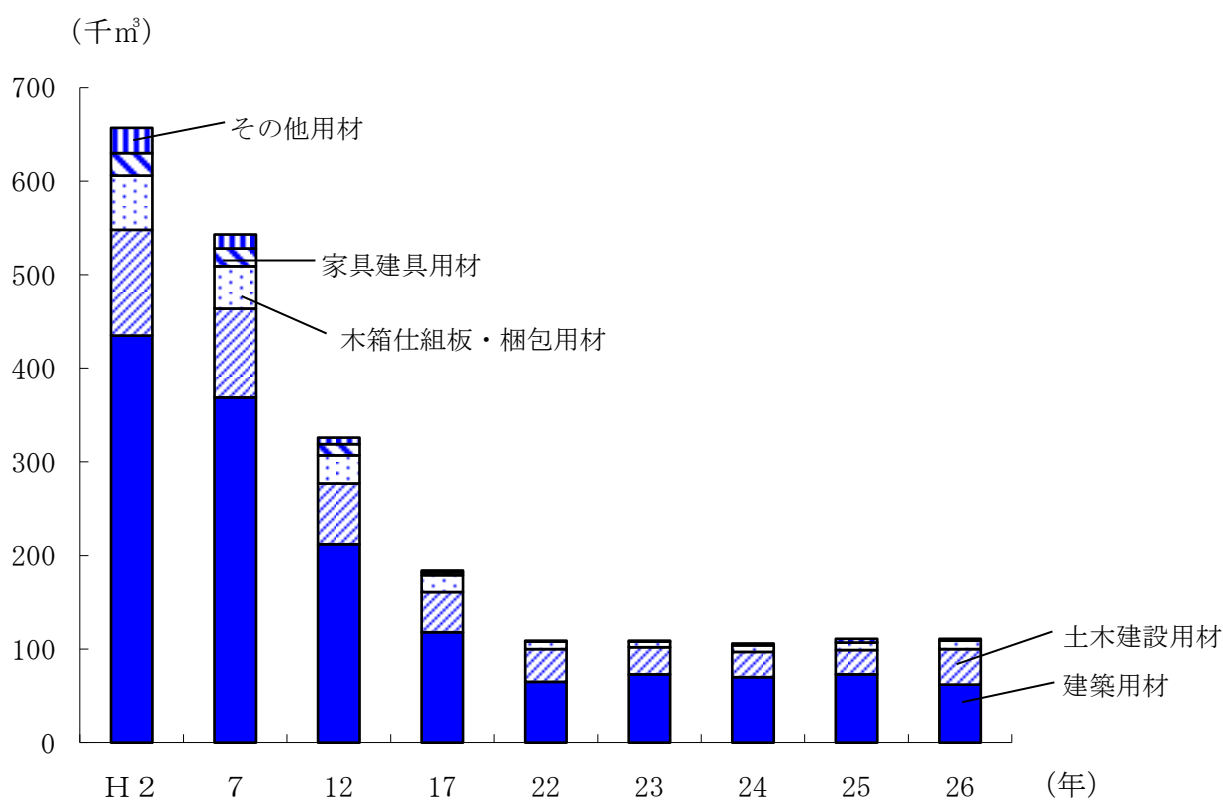
表7 長野県の製材品出荷量

(単位：千m<sup>3</sup>)

区 分	50	55	60	H 2	7	12	17	22	23	24	25	26
建 築 用 材	753	686	481	435	369	212	118	65	73	70	73	62
土 木 建 設 用 材	129	123	104	113	95	65	43	35	29	27	26	38
木箱仕組板・梱包用材	92	111	94	58	45	30	18	8	6	7	8	9
家具建具用材	54	59	37	24	19	12	3	0	0	0	0	0
そ の 他	43	47	24	27	15	7	2	1	1	2	4	2
計	1,071	1,026	740	657	543	326	184	109	109	106	111	111

資料：農林水産省「平成26年木材需給報告書」、「平成26年木材統計」

図7 長野県の用途別製材品出荷量の推移



### 3 長野県の木材価格の動向

平成27年の木材価格は前年に比べ、ヒノキの素材・製材で大幅に下降し、・カラマツの素材・製品は同程度の価格であった。

平成27年の素材は前年に比べ、約2～18%、製品では約1～6%下落した。

表 8 長野県の木材価格

(単位：円／m<sup>3</sup>)

区 分	S45	55	60	H2	7	12	17	22	23	24	25	26	27	
素 材	ヒノキ	33,210	70,750	47,600	55,700	41,780	31,800	25,500	21,100	20,900	16,000	15,900	18,700	15,300
	カラマツ	13,320	25,670	22,200	18,200	18,430	15,400	13,400	12,700	12,800	12,300	12,500	13,000	12,800
製 材	ヒノキ	59,100	148,030	118,300	155,570	108,560	74,500	71,800	60,500	60,500	60,500	61,400	63,400	59,900
	カラマツ	29,260	62,240	46,700	49,000	49,910	44,700	43,000	47,300	47,300	47,100	47,200	47,700	47,600

資料：長野県林務部「長野県の木材価格」

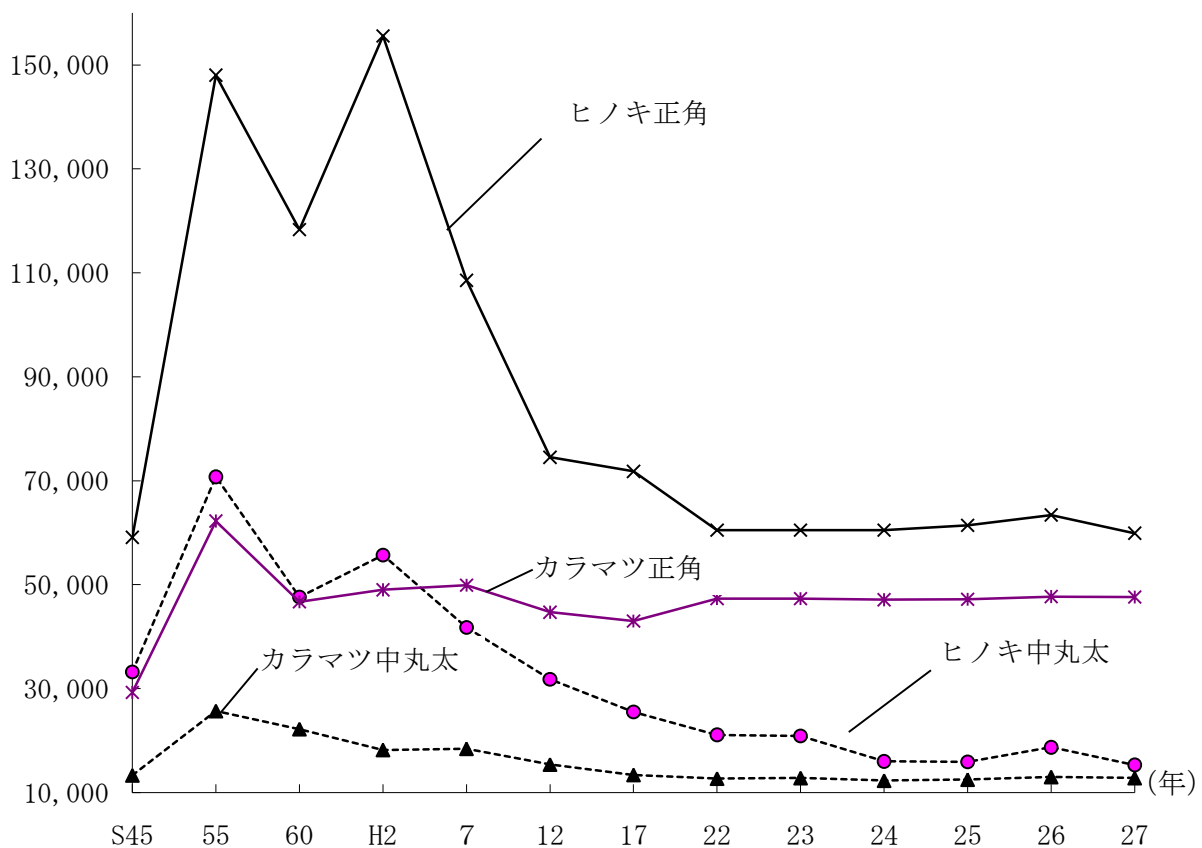
注：素材 径24～28cm（ヒノキ） 18～28cm（カラマツ），長 3.65～4m

製材 厚・幅 10.5cm, 長 3.65～4m

価格は工場着購入価格

(円／m<sup>3</sup>)

図 8 長野県の木材価格の推移





## [統計表]

### I 木材需給・素材生産の現況（全国・長野県）





# 1 全国の木材需給・素材生産の推移

## (1) 全国の木材需要量

(単位：千m<sup>3</sup>、%)

年次	用材					燃料(薪炭)等原木		
	計	製材用	パルプ・チップ用	合板用	その他用材	計	燃料(薪炭)材	しいたけ原木
昭和50年	96,369	55,341	27,298	11,173	2,557	2,934	1,132	1,802
55	108,964	56,713	35,868	12,840	3,543	3,247	1,200	2,047
60	92,901	44,539	32,915	11,217	4,230	2,547	572	1,975
平成2年	111,160	53,887	41,344	14,546	1,383	2,080	517	1,563
3	112,202	52,230	44,245	14,216	1,511	1,971	548	1,423
4	108,530	50,551	42,760	13,800	1,419	2,014	640	1,374
5	108,383	51,159	40,894	14,533	1,797	1,944	682	1,262
6	109,500	51,001	42,375	14,099	2,025	1,893	713	1,180
7	111,930	50,384	44,931	14,314	2,301	1,773	721	1,052
8	112,325	49,758	43,822	15,726	3,018	1,716	749	967
9	109,901	48,339	43,736	15,252	2,574	1,733	777	956
10	92,056	37,161	42,140	11,146	1,609	1,752	773	979
11	97,810	41,178	40,956	13,705	1,970	1,878	972	906
12	99,263	40,946	42,186	13,825	2,306	1,743	940	803
13	91,247	37,087	38,706	13,074	2,379	1,695	977	718
14	88,127	34,856	37,607	13,226	2,438	1,637	984	653
15	87,191	34,766	36,979	12,810	2,636	1,684	1,050	634
16	89,799	35,041	37,981	13,976	2,802	1,638	1,028	610
17	85,857	32,901	37,608	12,586	2,763	1,566	1,001	565
18	86,791	33,032	36,907	13,720	3,131	1,521	981	540
19	82,361	30,455	37,124	11,260	3,522	1,507	965	542
20	77,965	27,152	37,856	10,269	2,688	1,553	1,005	548
21	63,210	23,513	29,006	8,163	2,528	1,590	1,047	543
22	70,253	25,379	32,350	9,556	2,968	1,631	1,099	532
23	72,725	26,634	32,064	10,563	3,464	1,677	1,157	520
24	70,632	26,053	31,010	10,294	3,275	1,556	1,119	437
25	73,867	28,592	30,353	11,232	3,690	1,599	1,211	388
26	72,543	26,139	31,430	11,144	3,830	3,270	2,940	330
26年構成比	100.0	36.0	43.3	15.4	5.3	-	-	-
26年対前年比	98.2	91.4	103.5	99.2	103.8	-	-	-

資料：林野庁「平成26年木材需給表」

注：数値の合計値は、四捨五入のため一致しない場合がある。

注：H26から木質バイオマス発電施設等においてエネルギー利用された燃料用チップを「薪炭材」に新たに計上することとし、項目名を「薪炭材」から「燃料材」に変更した。このため平成25年以前については「薪炭材」の数量を、平成26年については「燃料材」の数量を記載している。

## (2) 全国の木材供給量（用材）

（単位：千<sup>3</sup>m、％）

年次	計	国産材			外材							国産材 比率
		小計	丸太	林地 残材	小計	丸太	製材	チップ	パルプ	合単板	その他	
昭和50年	96,369	34,577	34,155	422	61,792	42,681	2,964	11,340	3,688	335	784	35.9
55	108,964	34,557	34,051	506	74,407	42,395	6,136	15,936	7,670	199	2,071	31.7
60	92,901	33,074	32,944	130	59,827	31,391	4,994	11,812	7,892	613	3,125	35.6
平成2年	111,162	29,369	29,302	67	81,793	33,861	12,598	20,252	9,721	4,707	654	26.4
3	112,203	28,000	27,939	61	84,203	32,150	12,868	23,462	9,878	5,016	829	25.0
4	108,531	27,166	27,115	51	81,365	30,350	12,424	22,518	10,405	4,899	769	25.0
5	108,385	25,599	25,572	27	82,786	27,714	14,445	21,829	10,972	6,642	1,184	23.6
6	109,504	24,480	24,459	21	85,024	26,915	14,610	23,162	12,389	6,498	1,449	22.4
7	111,922	22,916	22,898	18	89,006	25,865	15,982	26,411	11,990	6,993	1,765	20.5
8	112,331	22,489	22,475	14	89,842	25,126	16,188	26,361	11,248	8,415	2,503	20.0
9	109,905	21,568	21,555	13	88,337	22,966	17,119	26,406	11,327	8,422	2,097	19.6
10	92,058	19,333	19,318	15	72,725	18,597	10,582	25,721	10,541	6,082	1,201	21.0
11	97,812	18,764	18,739	25	79,048	18,787	15,081	25,295	10,144	8,181	1,560	19.2
12	99,263	18,022	17,990	32	81,241	18,018	15,913	26,661	10,320	8,424	1,904	18.2
13	91,247	16,759	16,724	35	74,488	15,942	14,340	25,104	8,659	8,423	2,019	18.4
14	88,127	16,077	15,982	95	72,050	14,865	13,694	24,791	8,101	8,502	2,097	18.2
15	87,191	16,155	16,012	143	71,036	14,398	14,088	24,337	8,022	7,897	2,294	18.5
16	89,799	16,555	16,434	121	73,245	14,329	14,468	25,112	8,292	8,587	2,456	18.4
17	85,857	17,176	17,033	143	68,681	12,119	13,305	25,258	7,649	7,950	2,401	20.0
18	86,791	17,617	17,480	137	69,174	12,152	13,464	24,594	7,675	8,537	2,753	20.3
19	82,370	18,626	18,419	207	63,735	10,548	11,649	25,569	6,795	6,033	3,142	22.6
20	77,965	18,731	18,523	208	59,234	7,622	10,319	26,196	6,526	6,283	2,287	24.0
21	63,209	17,587	17,368	219	45,622	5,641	8,799	18,465	5,496	5,056	2,166	27.8
22	70,254	18,236	17,960	276	52,018	6,044	10,136	21,562	5,973	5,745	2,558	26.0
23	72,725	19,367	19,069	298	53,358	5,698	10,813	20,936	6,202	6,705	3,004	26.6
24	70,631	19,686	19,284	402	50,945	5,634	10,371	19,652	6,033	6,457	2,798	27.9
25	73,867	21,117	20,818	299	52,750	5,970	11,835	19,400	5,771	6,734	3,040	28.6
26	72,543	21,489	21,258	231	51,054	5,342	9,876	20,594	5,788	6,533	2,921	29.6
26年構成比	100.0	29.6	29.3	0.3	70.4	7.4	13.6	28.4	8.0	9.0	4.0	-
26年対前年比	98.2	101.8	102.1	77.3	96.8	89.5	83.4	106.2	100.3	97.0	96.1	-

資料：林野庁「平成26年木材需給表」

注：1）外材のうち、製材、合単板、チップ、パルプ及びその他は丸太換算材積である。

2）数値の合計値は、四捨五入のため一致しない場合がある。

## (3) 全国の需要部門別素材供給量（平成26年）

（単位：千m<sup>3</sup>、％）

区 分		計	国 産 材			外 材					
			小 計	針葉樹	広葉樹	小 計	南洋材	米 材	北洋材	ニュージーランド材	その他
実 数	計	25,582	19,913	17,741	2,172	5,669	304	4,238	436	524	167
	製材用	16,661	12,211	12,116	95	4,450	88	3,365	347	489	161
	合板用	4,405	3,191	3,177	14	1,214	216	869	88	35	6
	木材チップ <sup>○</sup> 用	4,516	4,511	2,448	2,063	5	-	4	1	-	-
対 前 年 比	計	98.3	101.4	102.9	90.5	88.8	105.6	88.4	95.2	79.3	92.8
	製材用	96.5	101.3	101.5	75.4	85.4	106.0	85.8	88.7	76.5	91.0
	合板用	105.4	105.8	105.7	140.0	104.2	105.9	99.8	135.4	159.1	200.0
	木材チップ <sup>○</sup> 用	98.7	98.7	106.1	91.1	100.0	-	200.0	50.0	-	-

資料：農林水産省「平成26年木材統計」

## (4) 全国の素材生産量 (平成26年)

(単位：千m<sup>3</sup>、%)

年次	計	針葉樹							広葉樹			
		小計	スギ	ヒノキ	アカマツ クロマツ	カラマツ	エゾマツ トドマツ	その他	小計	ナラ	ブナ	その他
昭和50年	34,155	20,858	8,043	3,548	3,895	3,964		1,408	13,297	713	1,059	11,525
55	34,051	21,427	8,446	3,567	4,210	1,187	2,917	1,100	12,624	540	854	11,230
60	32,944	20,558	7,812	3,256	3,841	1,805	2,777	1,067	12,386	650	822	10,914
平成2年	29,300	19,549	8,594	3,182	2,772	1,636	2,598	767	9,751	543	509	8,699
3	27,938	19,037	8,443	3,081	2,591	1,670	2,519	733	8,901	512	462	7,927
4	27,114	18,900	8,819	3,074	2,446	1,590	2,230	741	8,214	496	433	7,285
5	25,570	18,772	8,995	3,051	2,255	1,543	2,194	734	6,798	423	390	5,985
6	24,456	19,090	9,451	3,125	2,119	1,537	2,170	688	5,366	338	326	4,702
7	22,897	18,067	8,948	2,924	2,036	1,503	2,072	584	4,830	292	281	4,257
8	22,469	17,993	9,078	2,907	1,918	1,577	1,969	544	4,476	285	249	3,942
9	21,551	17,322	8,798	2,661	1,800	1,700	1,922	441	4,229	241	193	3,795
10	19,316	15,214	7,788	2,338	1,581	1,526	1,609	372	4,102	213	153	3,736
11	18,737	15,026	7,898	2,367	1,442	1,545	1,447	327	3,711	220	121	3,370
12	17,987	14,520	7,776	2,313	1,332	1,581	1,190	328	3,467	219	111	3,137
13	15,774	12,846	7,203	2,133	925	1,483	821	281	2,928	154	67	2,707
14	15,092	12,420	6,860	2,080	889	1,525	809	257	2,672	131	47	2,494
15	15,171	12,605	6,989	2,027	864	1,677	839	209	2,566	118	32	2,416
16	15,615	13,167	7,491	2,004	816	1,849	819	188	2,448	-	-	-
17	16,166	13,695	7,756	2,014	783	1,910	1,000	232	2,471	-	-	-
18	16,609	14,017	8,059	1,991	811	1,944	1,008	204	2,592	-	-	-
19	17,650	15,162	8,848	1,986	794	2,280	1,015	239	2,488	-	-	-
20	17,709	14,975	8,755	1,886	815	2,297	989	233	2,734	-	-	-
21	16,619	13,976	8,263	1,957	704	1,923	898	231	2,643	-	-	-
22	17,193	14,789	9,049	2,029	689	1,985	836	201	2,404	-	-	-
23	18,290	15,986	9,649	2,169	580	2,420	953	215	2,304	-	-	-
24	18,479	16,062	9,956	2,165	661	2,245	853	182	2,417	-	-	-
25	19,646	17,246	10,902	2,300	624	2,263	1,012	145	2,400	-	-	-
26	19,913	17,741	11,193	2,395	674	2,369	958	152	2,172	-	-	-
26年構成比	100	89.1	56.2	12.0	3.4	11.9	4.8	0.8	10.9	-	-	-
26年対前年比	101.4	102.9	102.7	104.1	108.0	104.7	94.7	104.8	90.5	-	-	-

資料：農林水産省「平成26年木材需給報告書」、「平成26年木材統計」

## 2 長野県の木材需給・素材生産の推移

### (1) 長野県の素材供給量

(単位：千<sup>3</sup>m、%)

区分 年次	計	国産材			外材					国産材 割合
		小計	自県材	他県材	小計	米材	北洋材	ラワン材	その他	
昭和41年	1,666	1,408	1,384	24	258	81	107	62	8	84.5
45	2,055	1,297	1,276	21	758	163	454	84	57	63.1
46	2,203	1,354	1,314	40	849	188	470	99	92	61.5
47	2,175	1,220	1,180	40	955	220	505	128	102	56.1
48	2,160	1,109	1,082	27	1,051	256	523	172	100	51.3
49	2,004	957	927	30	1,047	282	523	164	78	47.8
50	1,789	815	783	32	974	281	485	139	69	45.6
51	1,813	831	796	35	982	307	483	122	70	45.8
52	1,731	717	693	24	1,014	330	486	116	82	41.4
53	1,713	666	646	20	1,047	338	509	126	74	38.9
54	1,728	695	676	19	1,033	404	436	109	84	40.2
55	1,655	727	682	45	928	385	379	87	77	43.9
56	1,465	661	624	37	804	334	363	67	40	45.1
57	1,452	713	670	43	739	318	336	48	37	49.1
58	1,478	726	690	36	752	330	327	31	64	49.1
59	1,501	776	740	36	725	349	298	18	60	51.7
60	1,369	745	712	33	624	350	220	31	23	54.4
61	1,378	696	661	35	682	401	234	6	41	50.5
62	1,270	612	582	30	658	406	217	5	30	48.2
63	1,264	610	574	36	654	416	203	3	32	48.3
平成元年	1,246	564	543	21	682	464	168	5	45	45.3
2	1,118	499	476	23	619	444	132	3	40	44.6
3	1,068	468	446	22	600	430	129	3	38	43.8
4	985	431	406	25	554	410	112	2	30	43.8
5	945	414	385	29	531	406	100	2	22	43.8
6	931	380	354	26	551	393	133	1	24	40.8
7	867	358	334	24	509	374	113	1	21	41.3
8	812	340	307	33	472	357	95	0	20	41.9
9	703	309	276	33	394	299	75	0	20	44.0
10	590	263	246	17	327	256	53	0	18	44.6
11	551	248	233	15	303	234	51	0	18	45.0
12	521	243	225	18	278	217	46	0	15	46.6
13	442	214	199	15	228	173	42	1	12	48.4
14	419	209	194	15	210	159	40	0	11	49.9
15	378	201	188	13	177	135	34	0	8	53.2
16	374	219	209	10	155	115	18	0	22	58.6
17	327	212	204	8	115	94	17	0	4	64.8
18	299	212	201	11	87	73	6	0	8	70.9
19	286	232	214	18	54	51	2	-	1	81.1
20	252	196	186	10	56	46	8	0	2	77.8
21	237	204	188	16	33	25	3	0	5	86.1
22	221	193	181	12	28	24	2	1	1	87.3
23	223	191	187	4	32	24	3	1	4	85.7
24	235	206	197	9	29	28	1	0	0	87.7
25	266	230	222	8	36	30	1	0	5	86.5
26	247	228	217	11	19	14	0	0	5	92.3
26年構成比	100.0	92.3	87.9	4.5	7.7	5.7	0.0	0.0	2.0	-
26年対前年比	92.9	99.1	97.7	137.5	52.8	46.7	0.0	-	100.0	106.8

資料：農林水産省「平成26年木材需給報告書」、 「平成26年木材統計」

## (2) 長野県の用途別素材生産量

(単位：千m<sup>3</sup>、%)

区分	計	製材用	パルプ用	木材 チップ用	合板用	その他用	坑木用	電柱用	杭丸太用	足場 丸太用	繊維板用
昭和41年	2,025	1,474	211	149	5	72	-	5	91	14	4
45	1,668	1,162	149	310	2	17	-	6	15	6	1
46	1,639	1,083	135	368	1	18	-	5	24	5	-
47	1,485	1,047	92	295	4	17	-	5	20	5	-
48	1,342	985	81	227	1	18	-	5	22	3	-
49	1,164	793	86	238	1	17	-	5	22	2	-
50	999	708	66	179	1	15	-	6	22	2	-
51	1,008	676	74	204	1	14	-	5	33	1	-
52	934	667	67	153	1	13	-	5	27	1	-
53	873	627	63	117	1	29	-	13	21	2	-
54	896	667	61	100	2	31	-	9	22	4	-
55	888	634	67	134	1	29	-	7	15	1	-
56	816	583	61	119	1	23	-	9	18	2	-
57	882	605	66	142	1	25	-	4	38	1	-
58	891	590	70	158	1	21	-	4	45	2	-
59	948	635	62	187	1	24	-	3	34	2	-
60	912	569	62	211	0	28	-	2	38	2	-
61	846	523	54	193	8	17	-	2	48	1	-
62	795	521	46	167	1	17	-	0	42	1	-
63	761	493	56	165	0	12	-	1	33	1	-
平成元年	709	448	46	167	0	7	-	1	39	1	-
2	685	437	37	169	0	42	-	-	-	-	-
3	644	407	27	169	0	41	-	-	-	-	-
4	600	384	22	157	0	37	-	-	-	-	-
5	562	377	21	129	0	35	-	-	-	-	-
6	516	356	11	116	0	33	-	-	-	-	-
7	478	344	5	97	0	32	-	-	-	-	-
8	461	330	5	92	0	34	-	-	-	-	-
9	412	302	5	75	0	30	-	-	-	-	-
10	369	267	7	70	0	25	-	-	-	-	-
11	348	259	4	60	0	25	-	-	-	-	-
12	325	242	3	56	0	24	-	-	-	-	-
13	261	204	-	57	0	-	-	-	-	-	-
14	258	203	-	55	0	-	-	-	-	-	-
15	245	186	-	59	0	-	-	-	-	-	-
16	260	198	-	61	1	-	-	-	-	-	-
17	262	205	-	56	1	-	-	-	-	-	-
18	267	207	-	49	11	-	-	-	-	-	-
19	294	212	-	55	27	-	-	-	-	-	-
20	311	178	-	47	86	-	-	-	-	-	-
21	305	169	-	60	76	-	-	-	-	-	-
22	293	164	-	54	75	-	-	-	-	-	-
23	329	167	-	49	113	-	-	-	-	-	-
24	364	160	-	67	137	-	-	-	-	-	-
25	437	186	-	95	156	-	-	-	-	-	-
26	437	198	-	76	163	-	-	-	-	-	-
26年構成比	100.0	45.3	-	17.4	37.3	-	-	-	-	-	-
26年対前年比	100.0	106.5	-	80.0	104.5	-	-	-	-	-	-

資料：農林水産省「平成26年木材需給報告書」、「平成26年木材統計」

## (3) 長野県の樹種別素材生産量

(単位：千m<sup>3</sup>、%)

区分 年次	計	針 葉 樹						広 葉 樹			
		小 計	ス ギ	ヒ ノ キ	ア カ マ ツ	カ ラ マ ツ	その他 針葉樹	小 計	ナ ラ	ブ ナ	その他 広葉樹
昭和41年	2,025	1,506	173	249	296	397	391	519	31	125	363
45	1,668	1,100	107	250	206	235	302	568	28	67	473
46	1,639	1,044	97	230	168	247	302	595	23	53	519
47	1,485	1,000	75	203	137	219	366	485	19	46	420
48	1,342	938	85	205	162	251	235	404	20	43	341
49	1,164	786	85	184	115	202	200	378	10	34	334
50	999	703	71	179	101	177	175	296	9	27	260
51	1,008	705	73	160	90	198	184	303	10	29	264
52	934	682	75	179	92	166	170	252	9	17	226
53	873	663	67	174	92	166	164	210	6	22	182
54	896	695	72	169	95	157	202	201	7	19	175
55	888	660	65	163	102	193	137	228	6	21	201
56	816	612	67	156	90	155	144	204	6	17	181
57	882	669	76	152	95	191	155	213	5	17	191
58	891	692	67	154	83	236	152	199	6	20	173
59	948	743	68	148	80	275	172	205	10	19	176
60	912	693	58	154	92	227	162	219	12	19	188
61	846	631	57	150	68	198	158	215	14	18	183
62	795	611	58	167	54	183	149	184	11	17	156
63	761	575	56	154	57	186	122	186	10	15	161
平成元年	709	539	59	135	62	175	108	170	9	9	152
2	685	529	58	155	58	168	90	156	10	10	136
3	644	508	53	157	52	163	83	136	10	4	122
4	600	467	42	142	49	144	90	133	9	4	120
5	562	457	47	140	49	149	72	105	6	3	96
6	516	421	49	137	43	140	52	95	6	3	86
7	478	406	51	123	35	147	50	72	4	3	65
8	461	391	50	126	32	141	42	70	4	3	63
9	412	353	41	118	37	123	34	59	2	1	56
10	369	317	41	101	29	116	30	52	4	0	48
11	348	307	50	90	30	113	24	41	3	0	38
12	325	290	44	73	30	119	24	35	2	1	32
13	261	234	40	65	23	87	19	27	1	0	26
14	258	237	40	65	27	90	15	21	1	0	20
15	245	229	33	69	26	87	14	16	1	0	15
16	260	244	40	65	26	99	14	16	-	-	-
17	262	250	46	60	28	107	9	12	-	-	-
18	267	257	50	55	21	119	12	10	-	-	-
19	294	279	56	55	29	124	15	15	-	-	-
20	311	305	51	46	34	165	9	6	-	-	-
21	305	296	49	46	41	150	10	9	-	-	-
22	293	285	49	40	41	147	8	8	-	-	-
23	329	321	54	39	40	181	7	8	-	-	-
24	364	357	61	42	50	194	10	7	-	-	-
25	437	422	83	56	48	220	15	15	-	-	-
26	437	426	71	56	48	236	15	11	-	-	-
26年構成比	100.0	97.5	16.2	12.8	11.0	54.0	3.4	2.5	-	-	-
26年対前年比	100.0	100.9	85.5	100.0	100.0	107.3	100.0	73.3	-	-	-

資料：農林水産省「平成26年木材需給報告書」、 「平成26年木材統計」

(4) 長野県の樹種別素材生産量の全国的な位置

(単位：千m<sup>3</sup>)

順位	都道府県名	素材生産量	都道府県名	スギ	都道府県名	ヒノキ	都道府県名	カラマツ	都道府県名	アカマツ
1	北海道	3,287	宮崎	1,533	岡山	235	北海道	1,639	岩手	190
2	宮崎	1,683	秋田	1,079	高知	228	岩手	302	青森	104
3	岩手	1,398	大分	785	愛媛	198	<b>長野</b>	<b>236</b> →	宮城	49
4	秋田	1,217	熊本	694	熊本	195	青森	36	<b>長野</b>	<b>48</b> ↓
5	大分	963	青森	597	大分	159	群馬	30	福島	42
6	熊本	929	岩手	596	岐阜	145	岐阜	28	島根	37
7	青森	803	鹿児島	505	三重	122	山梨	23	広島	31
8	鹿児島	732	福島	450	静岡	113	秋田	21	山梨	28
9	福島	655	宮城	430	広島	89	福島	20	鳥取	16
10	高知	610	高知	353	茨城	77	東京	10	秋田	13
11	愛媛	530	栃木	320	栃木	76	山形	7	愛媛	11
12	宮城	530	愛媛	318	奈良	74	愛知	7	栃木	10
13	栃木	440	茨城	297	宮崎	70	宮城	6	山形	9
14	<b>長野</b>	<b>437</b> →	山形	259	愛知	61	栃木	2	宮崎	9
15	茨城	414	徳島	237	和歌山	59	兵庫	1	岡山	8
16	岡山	407	島根	206	<b>長野</b>	<b>56</b> →	新潟	1	岐阜	7
17	岐阜	371	兵庫	182	鹿児島	49			茨城	6
18	島根	361	岐阜	174	兵庫	43			石川	6
19	山形	322	群馬	158	京都	41			福岡	4
20	広島	297	岡山	151	佐賀	38			鹿児島	4
21	徳島	279	静岡	147	島根	36			山口	4
22	三重	272	三重	141	山口	35			京都	4
23	静岡	267	新潟	136	鳥取	31			兵庫	3
24	兵庫	252	山口	130	徳島	24			熊本	3
25	群馬	213	鳥取	121	長崎	24			千葉	3
26	山口	207	福岡	109	福島	23			群馬	3
27	鳥取	187	和歌山	105	滋賀	17			大分	3
28	奈良	172	京都	99	福岡	13			三重	2
29	和歌山	168	石川	97	埼玉	12			高知	2
30	京都	156	奈良	89	東京	12			滋賀	2
31	山梨	156	広島	81	群馬	11			富山	2
32	福岡	141	福井	81	山梨	11			福井	2
33	愛知	141	佐賀	73	千葉	5			神奈川	2
34	新潟	140	北海道	72	神奈川	4			徳島	1
35	石川	128	<b>長野</b>	<b>71</b> ↓	福井	3			新潟	1
36	佐賀	127	愛知	70	香川	3			静岡	1
37	福井	92	千葉	44	大阪	1			埼玉	1
38	長崎	91	埼玉	43	宮城	1			奈良	1
39	埼玉	81	長崎	36	石川	1			北海道	1
40	千葉	68	富山	35					東京	1
41	滋賀	56	滋賀	28						
42	東京	54	山梨	26						
43	富山	46	東京	26						
44	神奈川	21	神奈川	5						
45	大阪	5	大阪	3						
46	香川	4	香川	1						
47	沖縄	3								
	計	19,913	計	11,193	計	2,395	計	2,369	計	674

資料：農林水産省「平成26年木材需給報告書」、「平成26年木材統計」







## Ⅱ 製材業の現況 (全国・長野県)



# 1 全国の状況

## (1) 全国の製材用素材入荷量

(単位：千m<sup>3</sup>、%)

年次	合計	国産材			外材					
		小計	針葉樹	広葉樹	小計	米材	北洋材	南洋材	ニューズランド材	その他
昭和35年	37,578	33,817	—	—	3,761	—	—	—	—	—
40	45,969	34,124	28,242	5,882	11,845	4,191	2,139	4,401	1,114	
45	58,052	27,362	22,230	5,132	30,690	13,508	6,570	6,947	3,665	
50	52,377	20,961	17,610	3,351	31,416	13,634	6,870	7,438	875	2,599
55	52,074	20,953	17,762	3,191	31,121	15,870	5,937	5,547	1,368	2,399
60	40,792	18,814	16,391	2,423	21,978	12,646	4,461	3,763	783	325
平成2年	43,526	18,023	16,297	1,726	25,503	17,285	3,906	2,726	1,317	269
3	41,515	17,332	15,794	1,538	24,183	16,522	3,538	2,390	1,451	282
4	40,390	17,240	15,857	1,383	23,150	15,918	3,384	2,142	1,464	242
5	39,064	17,293	16,075	1,218	21,771	14,704	3,816	1,656	1,371	224
6	38,691	17,440	16,390	1,050	21,251	14,325	3,896	1,406	1,316	308
7	36,670	16,252	15,357	895	20,418	13,380	4,000	1,252	1,366	420
8	35,545	16,154	15,335	819	19,391	12,799	3,845	1,004	1,307	436
9	33,164	15,436	14,732	704	17,728	11,074	3,991	857	1,409	397
10	28,070	13,400	12,798	602	14,670	9,079	3,362	642	1,223	364
11	27,449	13,246	12,751	495	14,203	8,458	3,731	522	1,148	344
12	26,526	12,798	12,340	458	13,728	8,052	3,593	472	1,250	361
13	23,879	11,766	11,402	364	12,113	6,991	3,308	412	1,069	333
14	22,321	11,142	10,818	324	11,179	6,362	3,010	333	1,048	426
15	21,857	11,214	10,933	281	10,643	6,087	2,927	314	997	318
16	21,705	11,469	11,229	240	10,236	5,898	2,810	286	943	299
17	20,540	11,571	11,352	219	8,969	5,273	2,263	265	835	333
18	20,342	11,645	11,316	329	8,697	5,244	2,115	200	870	268
19	19,448	11,981	11,782	199	7,467	4,562	1,715	162	809	219
20	17,568	11,110	10,930	180	6,458	4,267	1,035	137	833	186
21	15,279	10,243	10,077	166	5,036	3,532	671	92	569	172
22	15,762	10,582	10,454	128	5,180	3,581	545	101	814	139
23	16,426	11,492	11,363	129	4,934	3,374	499	112	783	166
24	16,247	11,321	11,196	125	4,926	3,508	376	90	772	180
25	17,271	12,058	11,932	126	5,213	3,923	391	83	639	177
26	16,661	12,211	12,116	95	4,450	3,365	347	88	489	161
26年構成比	100.0	73.3	72.7	0.6	26.7	20.2	2.1	0.5	2.9	1.0
26年対前年比	96.5	101.3	101.5	75.4	85.4	85.8	88.7	106.0	76.5	91.0

資料：農林水産省「平成26年木材需給報告書」、 「平成26年木材統計」

## (2) 全国の用途別製材出荷量

(単位：千<sup>3</sup>m、%)

年次	計	建築用材				土木建設 用材	木箱仕組板 こん包用材	家具建具 用材	その他
		小計	板類	ひき割類	ひき角類				
昭和35年	26,528	19,058	6,559	4,263	8,236	1,189	2,773	1,805	1,703
40	33,275	23,788	7,772	6,409	9,607	2,029	2,901	2,577	1,980
45	42,165	31,555	8,633	9,699	13,223	1,917	3,573	2,987	2,133
50	37,452	29,079	7,055	9,264	12,760	1,208	2,827	2,671	1,667
55	36,858	28,260	6,423	9,575	12,262	1,239	3,156	2,512	1,691
60	28,476	21,563	4,581	7,726	9,256	994	2,963	1,761	1,195
平成2年	30,012	23,477	4,568	8,842	10,067	1,090	2,943	1,437	1,065
3	28,549	22,275	4,330	8,289	9,656	1,085	2,909	1,271	1,009
4	27,711	21,931	4,228	8,146	9,557	974	2,720	1,161	925
5	26,623	21,220	4,058	7,820	9,342	999	2,520	1,030	854
6	26,284	21,175	4,004	7,785	9,386	990	2,386	928	805
7	24,766	19,871	3,679	7,432	8,760	977	2,311	807	800
8	24,206	19,587	3,547	7,293	8,747	922	2,275	710	712
9	21,959	17,512	3,250	6,577	7,685	841	2,287	647	672
10	18,875	15,087	2,732	5,626	6,729	755	1,946	503	584
11	18,165	14,666	2,712	5,524	6,430	727	1,871	417	484
12	17,231	13,813	2,508	5,280	6,025	698	1,862	368	490
13	15,486	12,577	2,421	4,935	5,221	613	1,588	313	395
14	14,402	11,675	2,244	4,542	4,889	578	1,536	255	358
15	13,929	11,326	2,198	4,439	4,689	528	1,489	213	373
16	13,603	11,023	2,181	4,379	4,463	520	1,571	196	293
17	12,825	10,507	2,118	4,047	4,342	479	1,400	150	289
18	12,554	10,207	2,050	3,941	4,216	515	1,391	117	324
19	11,632	9,455	1,835	3,671	3,949	468	1,321	94	294
20	10,884	8,836	1,715	3,430	3,691	418	1,254	78	298
21	9,291	7,671	1,494	2,899	3,278	357	987	72	204
22	9,415	7,642	1,551	2,817	3,274	380	1,087	69	237
23	9,434	7,434	1,616	2,687	3,131	436	1,224	80	260
24	9,302	7,484	1,705	2,954	2,825	424	1,110	60	224
25	10,100	8,265	1,674	3,055	3,536	476	1,084	57	218
26	9,569	7,849	1,711	2,832	3,306	409	1,033	56	222
26年構成比	100.0	82.0	17.9	29.6	34.5	4.3	10.8	0.6	2.3
26年対前年比	94.7	95.0	102.2	92.7	93.5	85.9	95.3	98.2	101.8

資料：農林水産省「平成26年木材需給報告書」、「平成26年木材統計」

## 2 長野県の状況

### (1) 長野県の規模別製材工場数及び従業者数

(単位：工場、人、%)

年次	工場数							従業者数	1工場 当たり 従業者数
	総数	7.5kw～ 22.5kw未満	22.5～ 37.5	37.5～ 75.0	75.0～ 150.0	150.0～ 300.0	300.0kw 以上		
昭和 36年	976	548	257	154	17	0	0	10,719	11.0
40	1,007	442	300	213	52	0	0	11,144	11.1
41	1,005	428	288	230	56	3	0	10,978	10.9
42	1,003	398	284	247	71	3	0	10,714	10.7
43	1,002	367	277	272	82	4	0	10,388	10.4
44	994	321	287	287	92	7	0	9,970	10.0
45	969	281	277	289	108	14	0	9,632	9.9
46	965	273	265	288	120	19	0	8,866	9.2
47	949	250	254	296	127	22	0	8,724	9.2
48	957	202	262	312	142	39	0	8,246	8.6
49	963	235	239	303	148	38	0	8,237	8.6
50	947	218	232	299	152	46	0	8,142	8.6
51	931	190	223	305	164	49	0	7,817	8.4
52	932	175	228	318	157	54	0	7,237	7.8
53	928	169	221	340	143	55	0	6,892	7.4
54	911	148	216	345	152	50	0	6,894	7.6
55	904	133	209	347	162	53	0	6,828	7.6
56	889	134	207	338	152	58	0	6,271	7.1
57	841	125	187	324	145	60	0	5,891	7.0
58	812	104	183	326	137	57	5	5,668	7.0
59	775	104	176	302	133	54	6	5,099	6.6
60	734	88	171	285	129	56	5	4,541	6.2
61	689	67	159	281	120	55	7	4,297	6.2
62	666	61	157	273	114	54	7	4,084	6.1
63	649	58	151	266	116	50	8	3,894	6.0
平成元年	628	53	149	255	110	51	10	3,694	5.9
2	595	39	140	249	106	52	9	3,556	6.0
3	589	47	134	245	100	54	9	3,459	5.9
4	566	42	124	229	104	57	10	3,256	5.8
5	551	37	119	221	105	55	14	3,073	5.6
6	518	36	113	204	101	49	15	2,962	5.7
7	499	34	99	207	95	47	17	2,804	5.6
8	478	34	95	200	84	47	18	2,690	5.6
9	445	28	90	184	80	45	18	2,471	5.6
10	417	27	83	169	76	45	17	2,166	5.2
11	401	29	75	167	68	44	18	2,052	5.1
12	381	27	74	152	67	43	18	1,875	4.9
13	354	25	72	131	68	40	18	1,687	4.8
14	340	24	73	122	64	39	18	1,571	4.6
15	315	21	67	112	62	38	15	1,463	4.6
16	292	18	62	106	55	36	15	1,388	4.8
17	273	19	45	106	56	33	14	1,105	4.0
18	261	16	43	100	57	31	14	1,047	4.0
19	235	14	40	86	54	27	14	976	4.2
20	216	15	37	77	53	23	11	925	4.3
21	197	15	32	68	48	23	11	727	3.7
22	185	20	28	60	44	23	10	744	4.0
23	184	21	27	63	41	22	10	811	4.4
24	175	20	27	61	37	21	9	730	4.2
25	169	17	31	52	37	24	8	703	4.2
26	162	20	28	45	37	23	9	689	4.3
26年構成比	100.0	12.3	17.3	27.8	22.8	14.2	5.6	-	-
26年対前年比	95.9	117.6	90.3	86.5	100.0	95.8	112.5	98.0	102.4

資料：農林水産省「平成26年木材需給報告書」、「平成26年木材統計」

注：数値は各年の12月31日現在の状況である。

## (2) 長野県の製材用素材入荷量及び製材用資材消費量

(単位：千m<sup>3</sup>、%)

年次	計	国産材			外材					製材用素材消費量
		小計	針葉樹	広葉樹	小計	米材	北洋材	ラワン材	その他	
昭和36年	1,209	1,171	-	-	38	8	2	27	1	1,188
40	1,388	1,213	968	245	175	64	46	59	6	1,348
41	1,451	1,199	973	226	252	81	107	56	8	1,419
42	1,533	1,146	924	222	387	101	208	68	10	1,493
43	1,593	1,040	814	226	553	151	294	82	26	1,558
44	1,629	974	779	195	655	152	390	79	34	1,634
45	1,688	930	751	179	758	163	454	84	57	1,649
46	1,727	878	716	162	849	188	470	99	92	1,677
47	1,773	818	685	133	955	220	505	128	102	1,719
48	1,830	785	655	130	1,045	255	518	172	100	1,782
49	1,631	601	507	94	1,030	280	520	151	79	1,599
50	1,519	546	469	77	973	281	485	139	68	1,483
51	1,512	538	465	73	974	306	481	122	65	1,493
52	1,502	490	435	55	1,012	329	485	116	82	1,469
53	1,516	471	420	51	1,045	337	508	126	74	1,484
54	1,529	500	443	57	1,029	401	435	109	84	1,503
55	1,428	502	444	58	926	385	379	85	77	1,416
56	1,254	450	403	47	804	334	363	67	40	1,241
57	1,211	472	426	46	739	318	336	48	37	1,189
58	1,208	458	423	35	750	330	325	31	64	1,179
59	1,218	494	453	41	724	349	297	18	60	1,144
60	1,055	436	400	36	619	350	217	11	41	1,029
61	1,074	405	371	34	669	400	232	6	31	1,046
62	1,035	377	352	25	658	406	217	5	30	1,014
63	1,023	375	349	26	648	416	199	3	30	1,013
平成元年	987	328	309	19	659	463	154	5	37	971
2	919	318	298	20	601	444	120	3	34	907
3	875	297	282	15	578	430	113	3	32	866
4	817	279	263	16	538	409	101	2	26	807
5	802	281	267	14	521	405	91	2	23	792
6	796	259	247	12	537	392	120	1	24	768
7	761	257	246	11	504	374	108	1	21	755
8	712	243	230	13	469	357	92	0	20	709
9	619	229	220	9	390	299	71	0	20	613
10	513	187	181	6	326	256	52	0	18	506
11	485	182	177	5	303	234	51	0	18	479
12	458	180	174	6	278	217	46	0	15	451
13	386	158	153	5	228	173	42	1	12	380
14	360	150	142	8	210	159	40	0	11	356
15	316	139	135	4	177	135	34	0	8	314
16	309	154	151	3	155	115	18	0	22	308
17	269	154	148	6	115	94	17	0	4	266
18	248	161	158	3	87	73	6	x	8	248
19	226	172	168	4	54	51	2	-	1	226
20	195	139	137	2	56	46	8	-	2	178
21	172	139	136	3	33	25	3	-	5	169
22	162	134	132	2	28	24	2	-	2	161
23	171	139	139	0	32	24	3	1	4	173
24	166	137	137	0	29	28	1	0	0	163
25	177	141	141	0	36	30	0	0	6	174
26	172	153	152	1	19	14	0	0	5	166
26年構成比	100.0	89.0	88.4	0.6	11.0	8.1	0.0	0.0	2.9	-
26年対前年比	97.2	108.5	107.8	0.0	52.8	46.7	0.0	0.0	83.3	95.4

資料：農林水産省「平成26年木材需給報告書」、 「平成26年木材統計」



## (3) 長野県の用途別製材品出荷量

(単位：千<sup>3</sup>、%)

年次	計	建築用材				土木建設 用材	木箱仕組板 こん包用材	家具建具 用材	その他
		小計	板類	ひき割類	ひき角類				
昭和36年	847	525	150	97	278	66	158	37	61
40	960	541	160	130	251	121	172	49	77
41	1,017	595	160	146	289	127	168	58	69
42	1,085	632	172	159	301	151	171	57	74
43	1,145	684	174	181	329	151	177	55	78
44	1,181	730	181	199	350	160	141	51	99
45	1,214	747	171	206	370	181	153	63	70
46	1,244	779	184	226	369	205	141	57	62
47	1,272	833	199	223	411	196	136	42	65
48	1,287	849	182	252	415	196	112	55	75
49	1,154	777	157	221	399	158	113	58	48
50	1,071	753	153	210	390	129	92	54	43
51	1,065	733	141	217	375	111	104	69	48
52	1,042	692	123	215	354	139	98	64	49
53	1,062	716	141	216	359	139	104	51	52
54	1,086	737	142	218	377	140	96	67	46
55	1,026	686	133	209	344	123	111	59	47
56	896	596	111	177	308	112	100	45	43
57	858	566	101	178	287	110	88	44	50
58	852	543	99	163	281	114	116	38	41
59	810	519	93	156	270	108	118	37	28
60	740	481	85	149	247	104	94	37	24
61	750	516	93	163	260	102	68	33	31
62	735	486	85	147	254	118	65	34	32
63	736	489	88	151	250	127	59	31	30
平成元年	700	473	81	150	242	106	64	28	29
2	657	435	79	133	223	113	58	24	27
3	627	403	76	118	209	111	57	27	29
4	582	380	66	113	201	98	52	24	28
5	571	375	63	110	202	101	51	24	20
6	556	380	63	110	207	93	46	21	16
7	543	369	58	108	203	95	45	19	15
8	516	344	58	109	177	101	39	17	15
9	449	286	52	80	154	92	40	16	15
10	373	233	47	64	122	78	37	14	11
11	349	221	45	60	116	75	32	13	8
12	326	212	47	65	100	65	30	12	7
13	277	178	43	51	84	62	22	9	6
14	258	167	39	46	82	59	21	6	5
15	226	151	37	39	75	48	19	6	2
16	223	148	38	39	71	48	20	6	1
17	184	118	29	34	55	43	18	3	2
18	174	103	31	29	43	49	14	4	4
19	158	85	23	25	37	55	11	4	3
20	138	80	20	26	34	41	12	2	3
21	120	65	18	19	28	42	8	3	2
22	109	65	25	13	27	35	8	0	1
23	109	73	26	14	33	29	6	0	1
24	106	70	23	14	33	27	7	0	2
25	111	73	21	13	39	26	8	0	4
26	111	62	26	12	24	38	9	0	2
25年構成比	100.0	55.9	23.4	10.8	21.6	34.2	8.1	0.0	1.8
25年対前年比	100.0	84.9	123.8	92.3	61.5	146.2	112.5	0.0	50.0

資料：農林水産省「平成26年木材需給報告書」、「平成26年木材統計」

(4) 長野県の製材業の全国的な位置 (平成26年)

順位	製材工場数		→	総出力数		3 ↓	1工場当たりの出力数	
	都道府県名	工場数(工場)		都道府県名	出力数(KW)		都道府県名	出力数(KW)
1	岐阜	262		北海道	56,074.5		広島	328.8
2	三重	238		宮崎	42,768.7		北海道	306.4
3	新潟	228		広島	30,251.6		宮崎	287.0
4	静岡	224		秋田	24,645.0		秋田	220.0
5	奈良	203		大分	22,736.0		岡山	186.9
6	福島	198		岩手	22,134.3		愛媛	175.7
7	北海道	183		福島	21,549.6		高知	173.3
8	<b>長野</b>	<b>162</b>		三重	19,937.3		富山	158.5
9	熊本	162		静岡	19,691.4		岩手	153.7
10	大分	160		愛媛	19,330.6		京都	143.2
11	宮崎	149		熊本	19,207.9		大分	142.1
12	岩手	144		茨城	18,008.1		山口	141.2
13	茨城	142		岐阜	17,313.6		徳島	126.9
14	福井	139		新潟	16,644.8		茨城	126.8
15	鹿児島	136		高知	16,637.2		青森	119.7
16	愛知	134		岡山	16,632.9		熊本	118.6
17	福岡	133		<b>長野</b>	<b>15,815.9</b>		栃木	116.6
18	栃木	133		栃木	15,502.6		宮城	116.2
19	千葉	133		徳島	13,707.7		群馬	110.4
20	滋賀	124		富山	12,999.3		山梨	110.0
21	和歌山	124		和歌山	12,887.5		福島	108.8
22	兵庫	122		鹿児島	12,881.0		兵庫	104.9
23	山形	121		兵庫	12,793.0		和歌山	103.9
24	秋田	112		青森	12,444.7		佐賀	103.7
25	愛媛	110		山形	12,082.1		香川	101.6
26	徳島	108		群馬	11,594.9		沖縄	100.8
27	群馬	105		宮城	11,383.5		山形	99.9
28	青森	104		福岡	10,897.4		島根	99.6
29	島根	99		奈良	10,556.4		<b>長野</b>	<b>97.6</b>
30	宮城	98		山口	10,166.4		鹿児島	94.7
31	高知	96		京都	10,165.4		石川	92.4
32	広島	92		愛知	9,972.4		東京	91.9
33	岡山	89		島根	9,856.8		静岡	87.9
34	富山	82		千葉	8,832.5		鳥取	85.2
35	石川	82		福井	8,322.0		三重	83.8
36	山口	72		滋賀	8,145.6		福岡	81.9
37	京都	71		石川	7,575.2		大阪	76.0
38	長崎	59		佐賀	5,808.3		愛知	74.7
39	埼玉	56		鳥取	4,173.8		新潟	73.0
40	佐賀	56		長崎	3,855.0		千葉	66.4
41	鳥取	49		香川	3,758.0		岐阜	66.1
42	大阪	41		埼玉	3,682.8		埼玉	65.8
43	香川	37		山梨	3,520.8		滋賀	65.7
44	山梨	32		大阪	3,114.9		長崎	65.3
45	神奈川	30		東京	2,666.2		福井	59.9
46	東京	29		神奈川	1,123.6		奈良	52.0
47	沖縄	5		沖縄	504.0		神奈川	37.5
	計	5,468		計	654,353.2		全国	119.7

資料：農林水産省「平成26年木材需給報告書」、 「平成26年木材統計」

(4) 長野県の製材業の全国的な位置 (平成26年) (つづき)

順位	素 材 入 荷 量			素 材 消 費 量			製 材 品 出 荷 量	
	都 道 府 県 名	入荷量(千m <sup>3</sup> )		都 道 府 県 名	消費量(千m <sup>3</sup> )		都 道 府 県 名	出荷量(千m <sup>3</sup> )
1	北海道	1,850		北海道	1,842		広島	1,058
2	広島	1,790		広島	1,834		北海道	923
3	宮崎	1,282		宮崎	1,275		宮崎	710
4	茨城	1,143		茨城	1,143		茨城	670
5	大分	823		大分	823		大分	489
6	熊本	737		熊本	737		熊本	412
7	愛媛	727		愛媛	727		愛媛	410
8	岩手	675		岩手	675		岩手	344
9	福島	627		福島	627		福島	327
10	秋田	580		秋田	580		秋田	327
11	栃木	443		栃木	443		栃木	274
12	高知	426		高知	426		高知	233
13	岡山	370		岡山	370		鹿児島	216
14	鹿児島	330		鹿児島	330		岡山	208
15	三重	323		三重	323		三重	204
16	福岡	320		福岡	320		福岡	196
17	山口	293		山口	293		徳島	179
18	徳島	275		徳島	275		静岡	172
19	静岡	267		静岡	267		富山	159
20	兵庫	229		富山	234		山口	157
21	和歌山	228		兵庫	229		和歌山	141
22	富山	234		和歌山	228		岐阜	139
23	宮城	213		岐阜	227		奈良	139
24	岐阜	227		奈良	214		兵庫	130
25	奈良	214		宮城	213		京都	120
26	青森	199		青森	199		宮城	118
27	山形	188		山形	188		新潟	114
28	佐賀	179		佐賀	179		<b>長野</b>	<b>111</b>
29	<b>長野</b>	<b>166</b>	2 ↓	<b>長野</b>	<b>166</b>	→	佐賀	107
30	京都	162		新潟	165		山形	102
31	新潟	165		京都	162		青森	96
32	群馬	151		群馬	151		群馬	85
33	愛知	120		愛知	120		愛知	82
34	島根	103		島根	103		島根	63
35	石川	77		福井	80		福井	53
36	福井	80		千葉	79		千葉	52
37	千葉	79		石川	77		石川	46
38	埼玉	56		埼玉	56		滋賀	38
39	鳥取	54		鳥取	54		埼玉	36
40	滋賀	47		滋賀	47		鳥取	31
41	香川	44		香川	44		香川	31
42	長崎	38		長崎	38		長崎	24
43	山梨	22		山梨	22		山梨	15
44	東京	17		東京	17		大阪	11
45	大阪	17		大阪	17		東京	10
46	神奈川	9		神奈川	9		神奈川	6
47	沖縄	2		沖縄	2		沖縄	1
	計	16,601		計	16,630		計	9,569

資料：農林水産省「平成26年木材需給報告書」、「平成26年木材統計」

(4) 長野県の製材業の全国的な位置 (平成26年) (つづき)

順位	人工乾燥材出荷量		建築用材出荷量		土木建設用材出荷量	
	都道府県名	出荷量(千m <sup>3</sup> )	都道府県名	出荷量(千m <sup>3</sup> )	都道府県名	出荷量(千m <sup>3</sup> )
1	広島	546	広島	901	宮崎	47
2	茨城	434	茨城	654	<b>長野</b>	<b>38</b>
3	愛媛	200	宮崎	599	北海道	35
4	栃木	158	大分	462	大分	23
5	宮崎	152	熊本	392	岩手	20
6	福島	146	北海道	363	栃木	18
7	熊本	144	愛媛	363	富山	13
8	大分	140	岩手	310	佐賀	13
9	秋田	120	秋田	303	群馬	12
10	京都	91	福島	267	山口	12
11	岩手	87	栃木	248	和歌山	12
12	岡山	84	鹿児島	204	秋田	10
13	北海道	77	岡山	197	福岡	8
14	三重	76	三重	183	新潟	8
15	兵庫	69	徳島	177	愛知	8
16	高知	68	福岡	174	鹿児島	7
17	富山	59	静岡	144	熊本	7
18	徳島	57	富山	137	愛媛	7
19	岐阜	56	奈良	127	山梨	6
20	静岡	54	山口	125	茨城	6
21	福岡	52	高知	125	岐阜	5
22	和歌山	50	岐阜	118	宮城	4
23	山口	41	京都	116	石川	3
24	奈良	39	宮城	113	福井	3
25	群馬	38	和歌山	111	島根	3
26	新潟	31	新潟	103	埼玉	3
27	宮城	24	兵庫	103	青森	3
28	<b>長野</b>	<b>21</b>	山形	94	京都	2
29	鹿児島	21	佐賀	93	大阪	2
30	埼玉	16	<b>長野</b>	<b>62</b>	三重	1
31	山形	15	群馬	59	奈良	1
32	愛知	10	青森	53	長崎	1
33	鳥取	10	福井	49	広島	x
34	島根	10	愛知	47	福島	x
35	青森	6	千葉	45	兵庫	x
36	石川	3	島根	41	岡山	x
37	福井	3	石川	40	静岡	x
38	山梨	2	埼玉	32	山形	x
39	神奈川	1	鳥取	28	滋賀	x
40	滋賀	1	香川	25	神奈川	x
41	千葉	x	長崎	20	沖縄	x
42	佐賀	x	滋賀	16	徳島	x
43	東京	x	東京	8	高知	x
44	香川	x	山梨	8	千葉	x
45	沖縄	x	大阪	7	鳥取	x
46	大阪	x	神奈川	x	香川	x
47	長崎	-	沖縄	x	東京	x
	計	3,219	計	7,849	計	409

資料：農林水産省「平成26年木材需給報告書」、「平成26年木材統計」

### Ⅲ 木材価格の動向（長野県）



## (1) 長野県の木材(素材)価格

(単位:円/m<sup>3</sup>、%)

年次	品目	スギ	ヒノキ	アカマツ	カラマツ	北洋カマツ	米ツガ
		径24~28cm 長3.65~4m	径24~28cm 長3.65~4m	径24~28cm 長3.65~4m	径18~28cm 長3.65~4m	径18~28cm 長定尺	径30cm 長定尺
昭和36年		12,100	-	10,510	10,370	-	-
37		12,630	-	10,600	10,780	-	-
38		13,280	14,480	10,100	10,000	-	-
39		13,450	14,730	10,040	10,450	-	-
40		13,760	15,000	10,450	10,580	-	-
41		14,450	16,570	10,780	11,340	-	-
42		16,580	22,750	12,780	12,900	-	-
43		17,860	27,030	13,660	13,750	-	-
44		18,330	31,300	13,180	12,900	-	-
45		18,960	33,210	13,770	13,320	-	-
46		18,720	29,640	13,270	12,960	-	-
47		20,670	31,890	14,550	13,920	13,960	20,010
48		27,840	44,890	21,270	21,170	21,780	25,830
49		28,930	54,260	22,850	21,720	18,640	27,450
50		28,730	60,770	23,140	19,280	19,150	25,230
51		30,100	63,280	23,920	20,370	20,910	27,364
52		30,470	61,940	23,830	21,890	22,130	26,400
53		30,420	54,400	22,020	17,760	17,430	23,680
54		35,870	65,940	25,390	22,920	27,550	30,690
55		36,460	70,750	26,210	25,670	29,590	34,230
56		32,480	67,990	22,670	20,500	22,090	30,630
57		27,710	61,680	22,050	19,890	23,020	30,410
58		26,380	56,580	21,710	19,140	17,350	22,660
59		24,400	49,900	21,730	20,100	15,780	21,030
60		23,400	47,600	21,700	22,200	21,900	27,200
61		22,200	44,400	19,400	18,000	16,400	21,100
62		22,400	48,400	19,900	15,600	14,300	21,500
63		24,670	52,880	20,090	17,230	16,050	25,880
平成元年		25,170	56,370	21,500	18,250	18,280	27,430
2		24,290	55,700	20,450	18,200	20,290	24,240
3		22,700	51,520	20,040	17,440	18,310	24,510
4		22,140	44,390	20,600	17,500	20,490	25,280
5		22,150	44,140	21,250	19,040	21,740	26,280
6		20,080	44,530	19,680	19,680	21,640	25,330
7		18,490	41,780	17,840	18,430	21,220	25,250
8		19,430	43,750	20,430	17,980	20,930	25,390
9		20,300	40,900	19,500	17,700	20,800	26,300
10		18,600	33,500	18,900	16,900	19,800	25,600
11		17,800	33,600	18,000	16,900	19,000	26,000
12		16,200	31,800	15,300	15,400	18,200	24,700
13		14,500	30,200	13,300	14,500	17,800	23,800
14		14,000	26,000	11,300	13,400	17,300	23,000
15		15,300	27,500	11,400	13,300	17,000	22,800
16		14,400	26,100	10,000	13,000	17,000	23,000
17		14,300	25,500	10,400	13,400	17,100	23,200
18		14,400	26,100	11,100	13,600	19,000	24,000
19		15,400	27,000	11,800	15,100	22,000	25,000
20		15,400	24,700	13,300	15,800	23,100	25,400
21		12,300	20,300	8,900	12,100	19,300	22,000
22		11,500	21,100	7,800	12,700	18,200	21,200
23		12,100	20,900	9,500	12,800	17,900	19,800
24		10,500	16,000	8,400	12,300	17,600	18,300
25		10,000	15,900	8,500	12,500	19,400	19,800
26		10,700	18,700	9,200	13,000	20,400	21,500
27		9,800	15,300	9,200	12,800	20,600	22,100
27年対前年比		91.6	81.8	100.0	98.5	101.0	102.8

資料:長野県林務部「長野県の木材価格」

注:価格は工場着購入価格である。

## (2) 長野県の木材（製材品）価格

(単位：円／m<sup>3</sup>、%)

年次	品目	スギ	ヒノキ	アカマツ	カラマツ	北洋カラマツ	米ツガ	パルプ材	
		厚・幅10.5cm 長3.65～4m	厚・幅10.5cm 長3.65～4m	厚・幅10.5cm 長3.65～4m	厚・幅10.5cm 長3.65～4m	厚・幅10.5cm 長 4m	厚・幅10.5cm 長 3m	針葉樹	広葉樹
								マツ込	ブナその他込
昭和36年		20,740	-	-	-	-	-	-	-
37		21,500	-	-	-	-	-	-	-
38		21,400	24,740	18,840	18,260	-	-	6,600	4,050
39		22,780	25,980	19,600	19,130	-	-	7,300	4,700
40		22,210	25,910	20,040	19,450	-	-	7,100	4,400
41		24,480	28,540	21,950	20,340	-	-	7,250	4,550
42		29,000	36,530	25,080	23,000	-	-	7,520	4,880
43		33,720	42,680	26,250	25,900	-	-	7,600	5,000
44		37,470	51,980	28,800	28,700	-	-	7,400	5,000
45		40,840	59,100	29,510	29,260	-	-	7,430	5,280
46		39,980	56,860	29,430	28,740	-	-	7,600	5,500
47		43,080	71,270	31,210	30,730	31,070	39,770	7,450	5,450
48		74,500	117,670	49,340	48,180	50,460	64,560	8,040	7,100
49		77,500	119,390	52,310	51,420	50,010	57,930	10,880	10,420
50		76,980	115,200	49,150	45,130	43,830	52,020	10,500	10,000
51		74,290	119,230	50,350	46,360	45,980	59,960	11,330	9,670
52		77,450	125,100	51,990	49,640	49,360	62,700	11,500	9,700
53		73,710	114,170	48,960	46,260	45,860	56,140	10,770	9,000
54		80,050	135,170	57,560	55,560	55,580	66,030	10,530	9,480
55		84,820	148,030	62,840	62,240	62,050	71,100	12,980	12,360
56		76,180	138,720	55,060	53,300	53,490	63,080	11,830	11,440
57		71,460	130,430	54,270	50,870	51,290	62,340	10,950	11,070
58		68,800	106,610	52,560	47,850	38,220	48,370	10,700	10,800
59		66,240	116,870	49,670	45,380	34,970	41,640	10,700	11,530
60		65,300	118,300	48,500	46,700	48,600	52,000	11,000	13,500
61		60,100	117,600	46,700	44,300	44,400	46,700	8,700	12,600
62		60,600	132,800	46,300	43,700	43,600	52,300	5,900	12,200
63		66,410	151,630	47,940	46,510	47,190	63,060	6,880	13,040
平成元年		68,530	161,100	50,180	48,120	50,230	67,350	7,290	13,980
2		65,610	155,570	52,700	49,000	51,540	64,610	8,000	13,870
3		60,980	128,530	52,630	48,770	48,560	57,570	8,370	13,500
4		58,680	115,720	52,710	47,940	47,720	57,680	8,380	13,500
5		63,710	114,480	53,780	49,580	50,460	63,000	8,300	13,500
6		62,380	112,100	52,720	50,370	50,860	62,710	7,590	12,580
7		59,900	108,560	51,930	49,910	49,960	60,130	7,100	11,800
8		58,680	107,130	51,130	49,300	48,800	57,430	7,100	11,800
9		57,600	99,200	49,500	47,800	47,900	57,400	6,900	11,500
10		49,700	80,100	44,000	46,600	44,500	51,100	5,800	10,700
11		47,800	77,900	44,700	46,200	44,400	50,100	5,000	9,800
12		47,200	74,500	42,800	44,700	43,400	47,200	4,000	8,400
13		44,200	72,600	41,800	43,900	42,400	45,800	3,700	6,900
14		43,800	71,500	41,500	43,500	42,800	46,000	3,600	6,100
15		43,800	71,500	41,500	43,400	42,300	45,500	3,500	5,800
16		43,800	71,500	41,500	43,000	42,100	44,900	3,400	5,800
17		43,100	71,800	41,600	43,000	42,100	44,700	3,400	5,800
18		43,100	71,600	41,400	42,700	43,600	45,300	3,800	5,800
19		44,300	72,100	41,900	44,200	47,700	48,000	4,400	5,800
20		45,000	71,200	42,900	48,800	53,300	50,400	5,500	6,000
21		43,100	63,200	42,700	48,100	54,500	47,900	5,500	6,000
22		42,000	60,500	42,400	47,300	50,900	45,300	5,500	6,000
23		41,900	60,500	42,300	47,200	50,900	44,900	5,400	5,800
24		41,900	60,500	42,100	47,100	50,900	45,100	4,300	4,700
25		42,000	61,400	42,100	47,200	54,400	49,900	3,800	4,300
26		44,000	63,400	42,400	47,700	55,400	52,600	3,800	4,300
27		44,100	59,900	42,300	47,600	55,900	53,200	4,000	4,300
27年対前年比		100.2	94.5	99.8	99.8	100.9	101.1	105.3	100.0

資料：長野県林務部「長野県の木材価格」

注：価格は工場渡販売価格、パルプ材は木材センター渡価格である。



## IV そ の 他 資 料



# 1 長野県の木材流通調査結果（平成26年）

## (1) 長野県の素材生産量

（単位：m<sup>3</sup>）

区 分	素 材 生 産 業 者			森 林 組 合			国 有 林	合 計		
	国有林 立木販売	民有林	小 計	国有林 立木販売	民有林	小 計	素材生産	国有林	民有林	計
佐 久	3,063	25,398	28,461	-	30,349	30,349	27,940	31,003	55,747	86,750
上 小	8,173	17,861	26,034	-	20,587	20,587	29,599	37,772	38,448	76,220
諏 訪	1,209	19,522	20,731	-	9,617	9,617	3,855	5,064	29,139	34,203
上伊那	916	10,111	11,027	-	14,592	14,592	12,188	13,104	24,703	37,807
下伊那	-	7,330	7,330	-	21,680	21,680	3,858	3,858	29,010	32,868
木 曾	-	16,510	16,510	-	6,538	6,538	67,432	67,432	23,048	90,480
松 本	-	9,261	9,261	-	19,357	19,357	13,197	13,197	28,618	41,815
北安曇	230	5,069	5,299	-	12,148	12,148	1,148	1,378	17,217	18,595
長 野	-	23,411	23,411	4,249	18,557	22,806	14,532	18,781	41,968	60,749
北 信	-	3,374	3,374	-	16,019	16,019	4,755	4,755	19,393	24,148
合 計	13,591	137,847	151,438	4,249	169,444	173,693	178,504	196,344	307,291	503,635

資料：長野県林務部「木材流通調査」

国有林素材生産については中部森林管理局資料（国有林の製品販売による平成26年度生産量）

森林組合については、一部市町村合併等に伴い、他管内の素材生産量が含まれている場合がある。

## (2) 生産地（伐採地）別・主間伐別 素材生産量

区分		素材生産業者								森		
生産地	主間伐別	スギ	ヒノキ	アカマツ	カラマツ	その他針	小計	広葉樹	計	スギ	ヒノキ	アカマツ
佐久	主伐	50	-	2,940	7,172	30	10,192	188	10,380	-	-	-
	間伐	140	1,774	616	14,808	459	17,797	284	18,081	88	86	618
	計	190	1,774	3,556	21,980	489	27,989	472	28,461	88	86	618
上小	主伐	534	15	180	14,384	-	15,113	450	15,563	-	-	1,848
	間伐	70	-	380	9,626	-	10,076	395	10,471	3,384	806	2,624
	計	604	15	560	24,010	-	25,189	845	26,034	3,384	806	4,472
諏訪	主伐	50	50	732	1,933	30	2,795	144	2,939	-	-	-
	間伐	830	473	5,059	9,682	1,525	17,569	223	17,792	82	407	2,509
	計	880	523	5,791	11,615	1,555	20,364	367	20,731	82	407	2,509
上伊那	主伐	100	-	50	150	25	325	100	425	-	326	711
	間伐	133	383	6,446	3,038	590	10,590	12	10,602	62	1,479	5,025
	計	233	383	6,496	3,188	615	10,915	112	11,027	62	1,805	5,736
下伊那	主伐	298	881	96	60	-	1,335	1,820	3,155	711	504	569
	間伐	720	295	600	2,515	-	4,130	45	4,175	9,556	6,654	769
	計	1,018	1,176	696	2,575	-	5,465	1,865	7,330	10,267	7,158	1,338
木曾	主伐	8	-	12	56	92	168	194	362	321	91	51
	間伐	20	9,868	155	2,640	2,544	15,227	921	16,148	487	1,360	924
	計	28	9,868	167	2,696	2,636	15,395	1,115	16,510	808	1,451	975
松本	主伐	143	165	1,537	1,681	23	3,549	180	3,729	463	86	3,169
	間伐	200	22	2,746	2,101	12	5,081	451	5,532	1,000	457	2,000
	計	343	187	4,283	3,782	35	8,630	631	9,261	1,463	543	5,169
北安曇	主伐	320	-	120	160	80	680	-	680	391	65	1,515
	間伐	1,223	150	1,536	1,146	55	4,110	509	4,619	670	161	6,151
	計	1,543	150	1,656	1,306	135	4,790	509	5,299	1,061	226	7,666
長野	主伐	2,352	1	12	3,790	-	6,155	488	6,643	-	-	-
	間伐	6,810	25	359	6,087	3,373	16,654	114	16,768	12,127	642	90
	計	9,162	26	371	9,877	3,373	22,809	602	23,411	12,127	642	90
北信	主伐	1,000	-	-	700	-	1,700	1,674	3,374	-	-	499
	間伐	-	-	-	-	-	-	-	-	9,352	-	35
	計	1,000	-	-	700	-	1,700	1,674	3,374	9,352	-	534
小計	主伐	4,855	1,112	5,679	30,086	280	42,012	5,238	47,250	1,886	1,072	8,362
	間伐	10,146	12,990	17,897	51,643	8,558	101,234	2,954	104,188	36,808	12,052	20,745
	計	15,001	14,102	23,576	81,729	8,838	143,246	8,192	151,438	38,694	13,124	29,107
県外	主伐	582	6,679	14	500	-	7,775	-	7,775	-	-	-
	間伐	1,253	546	114	314	141	2,368	50	2,418	-	-	-
	計	1,835	7,225	128	814	141	10,143	50	10,193	-	-	-
合計	主伐	5,437	7,791	5,693	30,586	280	49,787	5,238	55,025	1,886	1,072	8,362
	間伐	11,399	13,536	18,011	51,957	8,699	103,602	3,004	106,606	36,808	12,052	20,745
	計	16,836	21,327	23,704	82,543	8,979	153,389	8,242	161,631	38,694	13,124	29,107

注：上記の数値は県内の森林組合、素材生産業者による素材生産量であり、国有林素材生産量は含まない。

(単位：m<sup>3</sup>)

林 組 合					計							
カラマツ	その他針	小 計	広葉樹	計	ス ギ	ヒノキ	アカマツ	カラマツ	その他針	小 計	広葉樹	計
2,550	-	2,550	-	2,550	50	-	2,940	9,722	30	12,742	188	12,930
26,735	-	27,527	272	27,799	228	1,860	1,234	41,543	459	45,324	556	45,880
29,285	-	30,077	272	30,349	278	1,860	4,174	51,265	489	58,066	744	58,810
-	-	1,848	-	1,848	534	15	2,028	14,384	-	16,961	450	17,411
11,281	214	18,309	430	18,739	3,454	806	3,004	20,907	214	28,385	825	29,210
11,281	214	20,157	430	20,587	3,988	821	5,032	35,291	214	45,346	1,275	46,621
-	-	-	-	-	50	50	732	1,933	30	2,795	144	2,939
6,436	-	9,434	183	9,617	912	880	7,568	16,118	1,525	27,003	406	27,409
6,436	-	9,434	183	9,617	962	930	8,300	18,051	1,555	29,798	550	30,348
-	-	1,037	-	1,037	100	326	761	150	25	1,362	100	1,462
6,413	-	12,979	576	13,555	195	1,862	11,471	9,451	590	23,569	588	24,157
6,413	-	14,016	576	14,592	295	2,188	12,232	9,601	615	24,931	688	25,619
115	20	1,919	53	1,972	1,009	1,385	665	175	20	3,254	1,873	5,127
2,326	149	19,454	254	19,708	10,276	6,949	1,369	4,841	149	23,584	299	23,883
2,441	169	21,373	307	21,680	11,285	8,334	2,034	5,016	169	26,838	2,172	29,010
-	36	499	49	548	329	91	63	56	128	667	243	910
2,844	327	5,942	48	5,990	507	11,228	1,079	5,484	2,871	21,169	969	22,138
2,844	363	6,441	97	6,538	836	11,319	1,142	5,540	2,999	21,836	1,212	23,048
395	29	4,142	52	4,194	606	251	4,706	2,076	52	7,691	232	7,923
11,436	126	15,019	144	15,163	1,200	479	4,746	13,537	138	20,100	595	20,695
11,831	155	19,161	196	19,357	1,806	730	9,452	15,613	190	27,791	827	28,618
1,004	9	2,984	623	3,607	711	65	1,635	1,164	89	3,664	623	4,287
1,023	4	8,009	532	8,541	1,893	311	7,687	2,169	59	12,119	1,041	13,160
2,027	13	10,993	1,155	12,148	2,604	376	9,322	3,333	148	15,783	1,664	17,447
-	-	-	-	-	2,352	1	12	3,790	-	6,155	488	6,643
5,987	-	18,846	3,960	22,806	18,937	667	449	12,074	3,373	35,500	4,074	39,574
5,987	-	18,846	3,960	22,806	21,289	668	461	15,864	3,373	41,655	4,562	46,217
3,251	299	4,049	360	4,409	1,000	-	499	3,951	299	5,749	2,034	7,783
1,984	-	11,371	239	11,610	9,352	-	35	1,984	-	11,371	239	11,610
5,235	299	15,420	599	16,019	10,352	-	534	5,935	299	17,120	2,273	19,393
7,315	393	19,028	1,137	20,165	6,741	2,184	14,041	37,401	673	61,040	6,375	67,415
76,465	820	146,890	6,638	153,528	46,954	25,042	38,642	128,108	9,378	248,124	9,592	257,716
83,780	1,213	165,918	7,775	173,693	53,695	27,226	52,683	165,509	10,051	309,164	15,967	325,131
-	-	-	-	-	582	6,679	14	500	-	7,775	-	7,775
-	-	-	-	-	1,253	546	114	314	141	2,368	50	2,418
-	-	-	-	-	1,835	7,225	128	814	141	10,143	50	10,193
7,315	393	19,028	1,137	20,165	7,323	8,863	14,055	37,901	673	68,815	6,375	75,190
76,465	820	146,890	6,638	153,528	48,207	25,588	38,756	128,422	9,519	250,492	9,642	260,134
83,780	1,213	165,918	7,775	173,693	55,530	34,451	52,811	166,323	10,192	319,307	16,017	335,324

(3) 素材生産業者等の出荷先別生産量 (合計)

(単位: m<sup>3</sup>)

出荷先 地事	県内								県外						在庫	合計
	木材市場	製材業者	木材販売業者	自家消費	パルプチップ	バイオマス	その他	小計	木材市場	製材業者	木材販売業者	合板工場	その他	小計		
佐久	21,498	18,110	8,069	2,864	8,152	-	77	58,770	39	3,241	-	1,601	100	4,981	-	63,751
上小	25,076	3,704	51	57	3,126	3,787	1,492	37,293	-	-	-	-	217	217	-	37,510
諏訪	4,536	328	12,318	573	8,719	184	49	26,707	-	-	-	3,060	-	3,060	86	29,853
上伊那	16,907	289	276	-	3,676	1,155	1,141	23,444	587	-	-	2,113	865	3,565	-	27,009
下伊那	17,490	1,368	-	3,432	172	-	557	23,019	7,461	-	869	-	299	8,629	-	31,648
木曽	19,023	-	3,143	620	366	-	455	23,607	150	-	-	91	705	946	-	24,553
松本	23,041	1,592	-	81	1,453	-	6	26,173	-	54	-	4,685	-	4,739	-	30,912
北安曇	11,428	14	129	94	3,449	1,045	709	16,868	-	-	-	750	-	750	-	17,618
長野	29,674	596	115	2,184	4,453	7,162	5,614	49,798	6,586	-	-	-	-	6,586	67	56,451
北信	959	1,743	-	-	1,572	958	498	5,730	-	2,886	-	6,723	497	10,106	183	16,019
合計	169,632	27,744	24,101	9,905	35,138	14,291	10,598	291,409	14,823	6,181	869	19,023	2,683	43,579	336	335,324

素材生産業者等の出荷先別生産量 (スギ)

(単位: m<sup>3</sup>)

出荷先 地事	県内								県外						在庫	合計
	木材市場	製材業者	木材販売業者	自家消費	パルプチップ	バイオマス	その他	小計	木材市場	製材業者	木材販売業者	合板工場	その他	小計		
佐久	181	-	68	-	-	-	-	249	29	-	-	-	-	29	-	278
上小	2,406	479	-	-	404	489	230	4,008	-	-	-	-	-	-	-	4,008
諏訪	367	-	595	-	180	-	-	1,142	-	-	-	-	-	-	-	1,142
上伊那	269	-	-	-	25	-	-	294	-	-	-	-	75	75	-	369
下伊那	6,266	853	-	1,339	146	-	234	8,838	4,258	-	-	-	-	4,258	-	13,096
木曽	858	-	-	20	-	-	-	878	8	-	-	-	-	8	-	886
松本	1,723	7	-	-	6	-	-	1,736	-	-	-	20	-	20	-	1,756
北安曇	1,812	-	6	-	276	2	56	2,152	-	-	-	222	-	222	-	2,374
長野	15,380	269	1	1,707	1,583	3,101	75	22,116	87	-	-	-	-	87	66	22,269
北信	912	1,030	-	-	715	157	364	3,178	-	2,038	-	3,486	467	5,991	183	9,352
合計	30,174	2,638	670	3,066	3,335	3,749	959	44,591	4,382	2,038	-	3,728	542	10,690	249	55,530

素材生産業者等の出荷先別生産量 (ヒノキ)

(単位: m<sup>3</sup>)

出荷先 地事	県内								県外						在庫	合計
	木材市場	製材業者	木材販売業者	自家消費	パルプチップ	バイオマス	その他	小計	木材市場	製材業者	木材販売業者	合板工場	その他	小計		
佐久	1,806	44	-	-	-	-	-	1,850	10	-	-	-	-	10	-	1,860
上小	497	93	-	-	99	121	11	821	-	-	-	-	-	-	-	821
諏訪	348	-	328	-	204	-	-	880	-	-	-	-	-	-	-	880
上伊那	1,810	-	-	-	223	-	-	2,033	391	-	-	-	-	391	-	2,424
下伊那	5,786	238	-	453	-	-	148	6,625	2,358	-	-	-	-	2,358	-	8,983
木曽	9,159	-	1,194	296	139	-	173	10,961	57	-	-	34	267	358	-	11,319
松本	724	2	-	-	1	-	-	727	-	-	-	3	-	3	-	730
北安曇	340	-	-	-	32	-	4	376	-	-	-	-	-	-	-	376
長野	668	-	-	-	-	-	-	668	6,390	-	-	-	-	6,390	-	7,058
北信	-	-	-	-	-	-	-	-	-	-	-	-	-	-	-	-
合計	21,138	377	1,522	749	698	121	336	24,941	9,206	-	-	37	267	9,510	-	34,451

素材生産業者等の出荷先別生産量 (アカマツ)

(単位: m<sup>3</sup>)

出荷先 地事	県内								県外						在庫	合計
	木材市場	製材業者	木材販売業者	自家消費	パルプチップ	バイオマス	その他	小計	木材市場	製材業者	木材販売業者	合板工場	その他	小計		
佐久	1,600	625	69	284	769	-	-	3,347	-	-	-	827	-	827	-	4,174
上小	2,942	558	31	1	579	700	150	4,961	-	-	-	-	71	71	-	5,032
諏訪	823	126	2,907	55	3,202	97	1	7,211	-	-	-	966	-	966	23	8,200
上伊那	7,407	185	276	-	2,930	857	365	12,020	41	-	-	227	50	318	-	12,338
下伊那	1,335	152	-	184	1	-	-	1,672	254	-	-	-	230	484	-	2,156
木曽	1,135	-	135	20	-	-	-	1,290	12	-	-	-	-	12	-	1,302
松本	6,720	510	-	5	1,424	-	-	8,659	-	3	-	396	-	399	-	9,058
北安曇	6,727	-	48	-	1,450	1,021	309	9,555	-	-	-	1	-	1	-	9,556
長野	150	1	-	12	295	1	1	460	1	-	-	-	-	1	-	461
北信	-	34	-	-	174	25	-	233	-	299	-	2	-	301	-	534
合計	28,839	2,191	3,466	561	10,824	2,701	826	49,408	308	302	-	2,419	351	3,380	23	52,811

素材生産業者等の出荷先別生産量（カラマツ）

（単位：m<sup>3</sup>）

出荷先 地事	県内								県外						在庫	合計
	木材市場	製材業者	木材販売業者	自家消費	パルプチップ	バイオマス	その他	小計	木材市場	製材業者	木材販売業者	合板工場	その他	小計		
佐久	17,789	17,441	7,890	2,580	6,340	-	51	52,091	-	3,241	-	774	-	4,015	-	56,106
上小	18,601	2,471	9	10	1,936	2,347	836	26,210	-	-	-	-	40	40	-	26,250
諏訪	2,927	139	8,355	482	3,474	87	48	15,512	-	-	-	2,087	-	2,087	52	17,651
上伊那	7,359	104	-	-	298	298	200	8,259	14	-	-	1,886	100	2,000	-	10,259
下伊那	3,784	124	-	425	13	-	44	4,390	589	-	69	-	24	682	-	5,072
木曽	5,536	-	978	218	10	-	12	6,754	15	-	-	47	19	81	-	6,835
松本	12,988	1,055	-	75	5	-	-	14,123	-	50	-	4,215	-	4,265	-	18,388
北安曇	1,945	14	73	93	527	11	281	2,944	-	-	-	519	-	519	-	3,463
長野	13,252	324	114	459	1,947	803	75	16,974	89	-	-	-	-	89	1	17,064
北信	47	380	-	-	248	776	-	1,451	-	549	-	3,235	-	3,784	-	5,235
合計	84,228	22,052	17,419	4,342	14,798	4,322	1,547	148,708	707	3,840	69	12,763	183	17,562	53	166,323

素材生産業者等の出荷先別生産量（その他針）

（単位：m<sup>3</sup>）

出荷先 地事	県内								県外						在庫	合計
	木材市場	製材業者	木材販売業者	自家消費	パルプチップ	バイオマス	その他	小計	木材市場	製材業者	木材販売業者	合板工場	その他	小計		
佐久	70	-	-	-	419	-	-	489	-	-	-	-	-	-	-	489
上小	122	21	-	-	25	30	16	214	-	-	-	-	-	-	-	214
諏訪	18	1	103	2	1,405	-	-	1,529	-	-	-	-	-	-	1	1,530
上伊那	-	-	-	-	50	-	-	50	91	-	-	-	640	731	-	781
下伊那	166	1	-	-	-	-	-	167	2	-	-	-	-	2	-	169
木曽	1,915	-	628	55	184	-	40	2,822	17	-	-	8	152	177	-	2,999
松本	187	1	-	-	1	-	-	189	-	-	-	1	-	1	-	190
北安曇	95	-	-	-	53	-	-	148	-	-	-	-	-	-	-	148
長野	111	1	-	2	4	3,243	6	3,367	6	-	-	-	-	6	-	3,373
北信	-	299	-	-	-	-	-	299	-	-	-	-	-	-	-	299
合計	2,684	324	731	59	2,141	3,273	62	9,274	116	-	-	9	792	917	1	10,192

素材生産業者等の出荷先別生産量（広葉樹）

（単位：m<sup>3</sup>）

出荷先 地事	県内								県外						在庫	合計
	木材市場	製材業者	木材販売業者	自家消費	パルプチップ	バイオマス	その他	小計	木材市場	製材業者	木材販売業者	合板工場	その他	小計		
佐久	52	-	42	-	624	-	26	744	-	-	-	-	100	100	-	844
上小	508	82	11	46	83	100	249	1,079	-	-	-	-	106	106	-	1,185
諏訪	53	62	30	34	254	-	-	433	-	-	-	7	-	7	10	450
上伊那	62	-	-	-	150	-	576	788	50	-	-	-	-	50	-	838
下伊那	153	-	-	1,031	12	-	131	1,327	-	-	800	-	45	845	-	2,172
木曽	420	-	208	11	33	-	230	902	41	-	-	2	267	310	-	1,212
松本	699	17	-	1	16	-	6	739	-	1	-	50	-	51	-	790
北安曇	509	-	2	1	1,111	11	59	1,693	-	-	-	8	-	8	-	1,701
長野	113	1	-	4	624	14	5,457	6,213	13	-	-	-	-	13	-	6,226
北信	-	-	-	-	435	-	134	569	-	-	-	-	30	30	-	599
合計	2,569	162	293	1,128	3,342	125	6,868	14,487	104	1	800	67	548	1,520	10	16,017

(4) 木材販売業者の原木仕入れ量及び出荷先別出荷量 (合計)

(単位: m<sup>3</sup>)

区分 地事	仕入れ量	出荷量												在庫
		県内						県外						
		木材市場	製材業者	木材販売業者	自家消費	その他	小計	木材市場	製材業者	木材販売業者	合板工場	その他	小計	
佐久	27,019	14,046	2,188	800	15	781	17,830	2	1,320	6,809	-	44	8,175	1,014
上小	288	-	-	-	-	288	288	-	-	-	-	-	-	-
諏訪	494	-	8	-	-	418	426	-	-	-	-	68	68	-
上伊那	28,470	-	7,324	-	-	2,083	9,407	-	8,100	833	6,494	1,626	17,053	2,010
下伊那	844	-	-	40	38	430	508	-	-	-	-	252	252	84
木曾	5,139	85	517	3,947	-	209	4,758	36	6	90	-	26	158	223
松本	3,387	-	186	-	-	779	965	200	200	1,629	-	100	2,129	293
北安曇	90	-	-	-	-	87	87	-	-	-	-	-	-	3
長野	642	-	139	-	-	453	592	-	-	-	-	-	-	50
北信	4,900	28	265	-	405	335	1,033	-	2,730	6	319	766	3,821	46
計	71,273	14,159	10,627	4,787	458	5,863	35,894	238	12,356	9,367	6,813	2,882	31,656	3,723

木材販売業者の原木仕入れ量及び出荷先別出荷量 (県産材・スギ)

(単位: m<sup>3</sup>)

区分 地事	仕入れ量	出荷量												在庫
		県内						県外						
		木材市場	製材業者	木材販売業者	自家消費	その他	小計	木材市場	製材業者	木材販売業者	合板工場	その他	小計	
佐久	7	7	-	-	-	-	7	-	-	-	-	-	-	-
上小	-	-	-	-	-	-	-	-	-	-	-	-	-	-
諏訪	-	-	-	-	-	-	-	-	-	-	-	-	-	-
上伊那	246	-	246	-	-	-	246	-	-	-	-	-	-	-
下伊那	87	-	-	40	8	2	50	-	-	-	-	-	-	37
木曾	14	-	10	-	-	-	10	-	-	4	-	-	4	-
松本	82	-	-	-	-	68	68	-	-	-	-	-	-	14
北安曇	3	-	-	-	-	3	3	-	-	-	-	-	-	-
長野	60	-	10	-	-	40	50	-	-	-	-	-	-	10
北信	1,417	28	138	-	-	32	198	-	900	-	319	-	1,219	-
計	1,916	35	404	40	8	145	632	-	900	4	319	-	1,223	61

木材販売業者の原木仕入れ量及び出荷先別出荷量 (県産材・ヒノキ)

(単位: m<sup>3</sup>)

区分 地事	仕入れ量	出荷量												在庫
		県内						県外						
		木材市場	製材業者	木材販売業者	自家消費	その他	小計	木材市場	製材業者	木材販売業者	合板工場	その他	小計	
佐久	5	5	-	-	-	-	5	-	-	-	-	-	-	-
上小	-	-	-	-	-	-	-	-	-	-	-	-	-	-
諏訪	-	-	-	-	-	-	-	-	-	-	-	-	-	-
上伊那	-	-	-	-	-	-	-	-	-	-	-	-	-	-
下伊那	94	-	-	-	30	29	59	-	-	-	-	-	-	35
木曾	4,513	85	394	3,884	-	102	4,465	32	6	1	-	9	48	-
松本	238	-	2	-	-	24	26	-	200	-	-	-	200	12
北安曇	-	-	-	-	-	-	-	-	-	-	-	-	-	-
長野	48	-	8	-	-	30	38	-	-	-	-	-	-	10
北信	-	-	-	-	-	-	-	-	-	-	-	-	-	-
計	4,898	90	404	3,884	30	185	4,593	32	206	1	-	9	248	57

木材販売業者の原木仕入れ量及び出荷先別出荷量 (県産材・アカマツ)

(単位: m<sup>3</sup>)

区分 地事	仕入れ量	出荷量												在庫
		県内						県外						
		木材市場	製材業者	木材販売業者	自家消費	その他	小計	木材市場	製材業者	木材販売業者	合板工場	その他	小計	
佐久	133	102	1	-	10	-	113	-	-	-	-	-	-	20
上小	-	-	-	-	-	-	-	-	-	-	-	-	-	-
諏訪	-	-	-	-	-	-	-	-	-	-	-	-	-	-
上伊那	757	-	67	-	-	-	67	-	-	-	320	370	690	-
下伊那	5	-	-	-	-	-	-	-	-	-	-	-	-	5
木曾	11	-	1	-	-	10	11	-	-	-	-	-	-	-
松本	-	-	-	-	-	-	-	-	-	-	-	-	-	-
北安曇	-	-	-	-	-	-	-	-	-	-	-	-	-	-
長野	10	-	2	-	-	8	10	-	-	-	-	-	-	-
北信	158	-	4	-	-	154	158	-	-	-	-	-	-	-
計	1,074	102	75	-	10	172	359	-	-	-	320	370	690	25



木材販売業者の原木仕入れ量及び出荷先別出荷量（県産材・カラマツ）

（単位：m<sup>3</sup>）

区分 地事	仕入れ量	出荷量												在庫
		県内						県外						
		木材市場	製材業者	木材販売業者	自家消費	その他	小計	木材市場	製材業者	木材販売業者	合板工場	その他	小計	
佐久	25,980	13,927	2,171	800	-	469	17,367	2	1,320	6,809	-	44	8,175	438
上小	288	-	-	-	-	288	288	-	-	-	-	-	-	-
諏訪	494	-	8	-	-	418	426	-	-	-	-	68	68	-
上伊那	18,416	-	6,760	-	-	2,083	8,843	-	-	833	6,174	556	7,563	2,010
下伊那	7	-	-	-	-	-	84	-	-	-	-	-	-	7
木曾	252	-	22	62	-	90	174	-	-	78	-	-	78	-
松本	2,601	-	18	-	-	687	705	-	-	1,629	-	-	1,629	267
北安曇	87	-	-	-	-	84	84	-	-	-	-	-	-	3
長野	484	-	84	-	-	375	459	-	-	-	-	-	-	25
北信	105	-	3	-	-	95	98	-	-	6	-	-	6	1
計	48,714	13,927	9,066	862	-	4,589	28,528	2	1,320	9,355	6,174	668	17,519	2,751

木材販売業者の原木仕入れ量及び出荷先別出荷量（県産材・その他針）

（単位：m<sup>3</sup>）

区分 地事	仕入れ量	出荷量												在庫
		県内						県外						
		木材市場	製材業者	木材販売業者	自家消費	その他	小計	木材市場	製材業者	木材販売業者	合板工場	その他	小計	
佐久	13	-	-	-	5	2	7	-	-	-	-	-	-	6
上小	-	-	-	-	-	-	-	-	-	-	-	-	-	-
諏訪	-	-	-	-	-	-	-	-	-	-	-	-	-	-
上伊那	-	-	-	-	-	-	-	-	-	-	-	-	-	-
下伊那	-	-	-	-	-	-	-	-	-	-	-	-	-	-
木曾	181	-	16	-	-	-	16	-	-	-	-	-	-	165
松本	302	-	2	-	-	-	2	200	-	-	-	100	300	-
北安曇	-	-	-	-	-	-	-	-	-	-	-	-	-	-
長野	-	-	-	-	-	-	-	-	-	-	-	-	-	-
北信	-	-	-	-	-	-	-	-	-	-	-	-	-	-
計	496	-	18	-	5	2	25	200	-	-	-	100	300	171

木材販売業者の原木仕入れ量及び出荷先別出荷量（県産材・広葉樹）

（単位：m<sup>3</sup>）

区分 地事	仕入れ量	出荷量												在庫
		県内						県外						
		木材市場	製材業者	木材販売業者	自家消費	その他	小計	木材市場	製材業者	木材販売業者	合板工場	その他	小計	
佐久	311	-	1	-	-	310	311	-	-	-	-	-	-	-
上小	-	-	-	-	-	-	-	-	-	-	-	-	-	-
諏訪	-	-	-	-	-	-	-	-	-	-	-	-	-	-
上伊那	251	-	251	-	-	-	251	-	-	-	-	-	-	-
下伊那	364	-	-	-	-	112	112	-	-	-	-	252	252	-
木曾	5	-	4	-	-	-	4	1	-	-	-	-	1	-
松本	-	-	-	-	-	-	-	-	-	-	-	-	-	-
北安曇	-	-	-	-	-	-	-	-	-	-	-	-	-	-
長野	-	-	-	-	-	-	-	-	-	-	-	-	-	-
北信	38	-	1	-	-	37	38	-	-	-	-	-	-	-
計	969	-	257	-	-	459	716	1	-	-	-	252	253	-

木材販売業者の原木仕入れ量及び出荷先別出荷量（県産材計）

（単位：m<sup>3</sup>）

区分 地事	仕入れ量	出荷量												在庫
		県内						県外						
		木材市場	製材業者	木材販売業者	自家消費	その他	小計	木材市場	製材業者	木材販売業者	合板工場	その他	小計	
佐久	26,449	14,041	2,173	800	15	781	17,810	2	1,320	6,809	-	44	8,175	464
上小	288	-	-	-	-	288	288	-	-	-	-	-	-	-
諏訪	494	-	8	-	-	418	426	-	-	-	-	68	68	-
上伊那	19,670	-	7,324	-	-	2,083	9,407	-	-	833	6,494	926	8,253	2,010
下伊那	557	-	-	40	38	143	221	-	-	-	-	252	252	84
木曾	4,976	85	447	3,946	-	202	4,680	33	6	83	-	9	131	165
松本	3,223	-	22	-	-	779	801	200	200	1,629	-	100	2,129	293
北安曇	90	-	-	-	-	87	87	-	-	-	-	-	-	3
長野	602	-	104	-	-	453	557	-	-	-	-	-	-	45
北信	1,718	28	146	-	-	318	492	-	900	6	319	-	1,225	1
計	58,067	14,154	10,224	4,786	53	5,552	34,769	235	2,426	9,360	6,813	1,399	20,233	3,065

木材販売業者の原木仕入れ量及び出荷先別出荷量（他県産材）

（単位：m<sup>3</sup>）

区分 地事	仕入れ量	出荷量												在庫	
		県内						県外							
		木材市場	製材業者	木材販売業者	自家消費	その他	小計	木材市場	製材業者	木材販売業者	合板工場	その他	小計		
佐久	570	5	15	-	-	-	20	-	-	-	-	-	-	-	550
上小	-	-	-	-	-	-	-	-	-	-	-	-	-	-	-
諏訪	-	-	-	-	-	-	-	-	-	-	-	-	-	-	-
上伊那	-	-	-	-	-	-	-	-	-	-	-	-	-	-	-
下伊那	76	-	-	-	-	76	76	-	-	-	-	-	-	-	-
木曾	163	-	70	1	-	7	78	3	-	7	-	-	17	27	58
松本	10	-	10	-	-	-	10	-	-	-	-	-	-	-	-
北安曇	-	-	-	-	-	-	-	-	-	-	-	-	-	-	-
長野	12	-	7	-	-	-	7	-	-	-	-	-	-	-	5
北信	2,603	-	-	-	-	7	7	-	1,830	-	-	-	766	2,596	-
計	3,434	5	102	1	-	90	198	3	1,830	7	-	-	783	2,623	613

木材販売業者の原木仕入れ量及び出荷先別出荷量（外材）

（単位：m<sup>3</sup>）

区分 地事	仕入れ量	出荷量												在庫	
		県内						県外							
		木材市場	製材業者	木材販売業者	自家消費	その他	小計	木材市場	製材業者	木材販売業者	合板工場	その他	小計		
佐久	-	-	-	-	-	-	-	-	-	-	-	-	-	-	-
上小	-	-	-	-	-	-	-	-	-	-	-	-	-	-	-
諏訪	-	-	-	-	-	-	-	-	-	-	-	-	-	-	-
上伊那	8,800	-	-	-	-	-	-	-	8,100	-	-	-	700	8,800	-
下伊那	211	-	-	-	-	211	211	-	-	-	-	-	-	-	-
木曾	-	-	-	-	-	-	-	-	-	-	-	-	-	-	-
松本	154	-	154	-	-	-	154	-	-	-	-	-	-	-	-
北安曇	-	-	-	-	-	-	-	-	-	-	-	-	-	-	-
長野	28	-	28	-	-	-	28	-	-	-	-	-	-	-	-
北信	579	-	119	-	405	10	534	-	-	-	-	-	-	-	45
計	9,772	-	301	-	405	221	927	-	8,100	-	-	-	700	8,800	45

(5) 木材販売業者の製材品仕入れ量及び出荷先別出荷量(合計)

(単位: m<sup>3</sup>)

区分 地事	仕入れ量				出荷量									
	県内	県外	在庫	合計	県内								県外	在庫
					木材市場	製材業者	木材販売業者	プレカット	大工・工務店	自家消費	その他	小計		
佐久	10,747	3,642	726	15,115	-	3,561	270	1,730	5,063	-	63	10,687	3,930	498
上小	2,616	12,173	59	14,848	-	780	1,663	-	5,665	335	163	8,606	6,175	67
諏訪	4,429	34	242	4,705	-	650	-	-	3,652	-	165	4,467	-	238
上伊那	240,744	6,318	9,912	256,974	-	108	-	12,050	35,939	-	87,300	135,397	109,100	12,477
下伊那	1,643	4,168	396	6,207	-	201	-	-	4,156	1,065	381	5,803	-	404
木曾	427	333	812	1,572	215	260	100	-	236	10	31	852	24	696
松本	3,383	24,762	13,746	41,891	-	50	89	13,979	22,405	-	30	36,553	-	5,338
北安曇	166	-	2	168	-	158	-	-	1	-	9	168	-	-
長野	29,715	103,273	8,441	141,429	-	980	73,920	-	50,711	776	2,189	128,576	4,268	8,585
北信	3,285	3,081	99	6,465	-	382	170	-	5,235	523	10	6,320	-	145
計	297,155	157,784	34,435	489,374	215	7,130	76,212	27,759	133,063	2,709	90,341	337,429	123,497	28,448

木材販売業者の製材品仕入れ量及び出荷先別出荷量(無垢材・県産材・スギ)

(単位: m<sup>3</sup>)

区分 地事	仕入れ量				出荷量									
	県内	県外	在庫	合計	県内								県外	在庫
					木材市場	製材業者	木材販売業者	プレカット	大工・工務店	自家消費	その他	小計		
佐久	534	-	-	534	-	240	-	-	56	-	-	296	200	38
上小	501	-	10	511	-	22	254	-	106	43	40	465	30	16
諏訪	24	-	-	24	-	9	-	-	15	-	-	24	-	-
上伊那	2,172	-	230	2,402	-	65	-	-	2,107	-	-	2,172	-	230
下伊那	1,201	69	57	1,327	-	73	-	-	1,019	100	84	1,276	-	51
木曾	19	-	100	119	-	9	-	-	10	-	-	19	-	100
松本	375	-	17	392	-	15	36	-	296	-	7	354	-	38
北安曇	51	-	2	53	-	50	-	-	-	-	3	53	-	-
長野	1,439	8	17	1,464	-	148	418	-	469	17	380	1,432	-	32
北信	368	-	-	368	-	126	100	-	94	48	-	368	-	-
計	6,684	77	433	7,194	-	757	808	-	4,172	208	514	6,459	230	505

木材販売業者の製材品仕入れ量及び出荷先別出荷量(無垢材・県産材・ヒノキ)

(単位: m<sup>3</sup>)

区分 地事	仕入れ量				出荷量									
	県内	県外	在庫	合計	県内								県外	在庫
					木材市場	製材業者	木材販売業者	プレカット	大工・工務店	自家消費	その他	小計		
佐久	5	-	-	5	-	2	-	-	3	-	-	5	-	-
上小	126	-	4	130	-	6	69	-	22	15	12	124	-	6
諏訪	18	-	-	18	-	7	-	-	11	-	-	18	-	-
上伊那	114	200	30	344	-	10	-	-	304	-	-	314	-	30
下伊那	326	11	-	337	-	18	-	-	239	80	-	337	-	-
木曾	157	-	200	357	1	29	50	-	10	10	30	130	23	204
松本	606	-	102	708	-	28	-	-	636	-	2	666	-	42
北安曇	18	-	-	18	-	17	-	-	1	-	-	18	-	-
長野	259	-	15	274	-	28	108	-	89	-	35	260	-	14
北信	152	-	-	152	-	52	70	-	30	-	-	152	-	-
計	1,781	211	351	2,343	1	197	297	-	1,345	105	79	2,024	23	296

木材販売業者の製材品仕入れ量及び出荷先別出荷量(無垢材・県産材・アカマツ)

(単位: m<sup>3</sup>)

区分 地事	仕入れ量				出荷量									
	県内	県外	在庫	合計	県内								県外	在庫
					木材市場	製材業者	木材販売業者	プレカット	大工・工務店	自家消費	その他	小計		
佐久	3,981	-	-	3,981	-	1,788	-	-	-	-	-	1,788	2,193	-
上小	38	-	-	38	-	2	8	-	15	7	-	32	6	-
諏訪	2	-	-	2	-	1	-	-	1	-	-	2	-	-
上伊那	1	-	-	1	-	-	-	-	1	-	-	1	-	-
下伊那	-	-	-	-	-	-	-	-	-	-	-	-	-	-
木曾	4	-	50	54	-	4	-	-	-	-	-	4	-	50
松本	-	-	-	-	-	-	-	-	-	-	-	-	-	-
北安曇	-	-	-	-	-	-	-	-	-	-	-	-	-	-
長野	56	-	-	56	-	6	-	-	35	-	15	56	-	-
北信	-	-	-	-	-	-	-	-	-	-	-	-	-	-
計	4,082	-	50	4,132	-	1,801	8	-	52	7	15	1,883	2,199	50

木材販売業者の製材品仕入れ量及び出荷先別出荷量（無垢材・県産材・カラマツ）

（単位：m<sup>3</sup>）

区分 地事	仕入れ量				出荷量									
	県内	県外	在庫	合計	県内								県外	在庫
					木材市場	製材業者	木材販売業者	プレカット	大工・工務店	自家消費	その他	小計		
佐久	1,127	31	84	1,242	-	558	-	-	101	-	58	717	487	38
上小	662	-	-	662	-	29	58	-	103	29	111	330	332	-
諏訪	128	-	-	128	-	48	-	-	15	-	65	128	-	-
上伊那	9	-	2	11	-	-	-	-	9	-	-	9	-	2
下伊那	6	-	-	6	-	-	-	-	6	-	-	6	-	-
木曾	21	-	-	21	-	2	-	-	19	-	-	21	-	-
松本	152	-	27	179	-	7	53	-	71	-	21	152	-	27
北安曇	88	-	-	88	-	83	-	-	-	-	5	88	-	-
長野	1,102	33	27	1,162	-	117	234	-	298	34	450	1,133	-	29
北信	7	-	-	7	-	2	-	-	-	-	5	7	-	-
計	3,302	64	140	3,506	-	846	345	-	622	63	715	2,591	819	96

木材販売業者の製材品仕入れ量及び出荷先別出荷量（無垢材・県産材・その他針）

（単位：m<sup>3</sup>）

区分 地事	仕入れ量				出荷量									
	県内	県外	在庫	合計	県内								県外	在庫
					木材市場	製材業者	木材販売業者	プレカット	大工・工務店	自家消費	その他	小計		
佐久	9	-	-	9	-	4	-	-	-	-	5	9	-	-
上小	2	-	-	2	-	-	-	-	2	-	-	2	-	-
諏訪	-	-	-	-	-	-	-	-	-	-	-	-	-	-
上伊那	-	-	-	-	-	-	-	-	-	-	-	-	-	-
下伊那	-	-	-	-	-	-	-	-	-	-	-	-	-	-
木曾	42	-	350	392	-	30	50	-	12	-	-	92	-	300
松本	-	-	-	-	-	-	-	-	-	-	-	-	-	-
北安曇	-	-	-	-	-	-	-	-	-	-	-	-	-	-
長野	11	-	-	11	-	1	-	-	-	-	10	11	-	-
北信	-	-	-	-	-	-	-	-	-	-	-	-	-	-
計	64	-	350	414	-	35	50	-	14	-	15	114	-	300

木材販売業者の製材品仕入れ量及び出荷先別出荷量（無垢材・県産材・広葉樹）

（単位：m<sup>3</sup>）

区分 地事	仕入れ量				出荷量									
	県内	県外	在庫	合計	県内								県外	在庫
					木材市場	製材業者	木材販売業者	プレカット	大工・工務店	自家消費	その他	小計		
佐久	-	-	-	-	-	-	-	-	-	-	-	-	-	-
上小	376	-	-	376	-	16	-	-	360	-	-	376	-	-
諏訪	5	-	-	5	-	2	-	-	3	-	-	5	-	-
上伊那	1	-	-	1	-	-	-	-	1	-	-	1	-	-
下伊那	-	-	-	-	-	-	-	-	-	-	-	-	-	-
木曾	-	-	1	1	1	-	-	-	-	-	-	1	-	-
松本	-	-	-	-	-	-	-	-	-	-	-	-	-	-
北安曇	-	-	-	-	-	-	-	-	-	-	-	-	-	-
長野	8	-	-	8	-	-	2	-	3	-	3	8	-	-
北信	-	-	-	-	-	-	-	-	-	-	-	-	-	-
計	390	-	1	391	1	18	2	-	367	-	3	391	-	-

木材販売業者の製材品仕入れ量及び出荷先別出荷量（無垢材・県産材計）

（単位：m<sup>3</sup>）

区分 地事	仕入れ量				出荷量									
	県内	県外	在庫	合計	県内								県外	在庫
					木材市場	製材業者	木材販売業者	プレカット	大工・工務店	自家消費	その他	小計		
佐久	5,656	31	84	5,771	-	2,592	-	-	160	-	63	2,815	2,880	76
上小	1,705	-	14	1,719	-	75	389	-	608	94	163	1,329	368	22
諏訪	177	-	-	177	-	67	-	-	45	-	65	177	-	-
上伊那	2,297	200	262	2,759	-	75	-	-	2,422	-	-	2,497	-	262
下伊那	1,533	80	57	1,670	-	91	-	-	1,264	180	84	1,619	-	51
木曾	243	-	701	944	2	74	100	-	51	10	30	267	23	654
松本	1,133	-	146	1,279	-	50	89	-	1,003	-	30	1,172	-	107
北安曇	157	-	2	159	-	150	-	-	1	-	8	159	-	-
長野	2,875	41	59	2,975	-	300	762	-	894	51	893	2,900	-	75
北信	527	-	-	527	-	180	170	-	124	48	5	527	-	-
計	16,303	352	1,325	17,980	2	3,654	1,510	-	6,572	383	1,341	13,462	3,271	1,247

木材販売業者の製材品仕入れ量及び出荷先別出荷量（無垢材・他県産材）

（単位：m<sup>3</sup>）

区分 地事	仕入れ量				出荷量									
	県内	県外	在庫	合計	県内								県外	在庫
					木材市場	製材業者	木材販売業者	プレカット	大工・工務店	自家消費	その他	小計		
佐久	1,447	267	57	1,771	-	90	-	230	416	-	-	736	1,000	35
上小	133	2,737	20	2,890	-	100	531	-	2,108	131	-	2,870	5	15
諏訪	573	34	44	651	-	140	-	-	357	-	99	596	-	55
上伊那	15,033	879	1,020	16,932	-	33	-	900	15,149	-	-	16,082	-	850
下伊那	38	877	209	1,124	-	38	-	-	583	280	38	939	-	185
木曾	80	333	111	524	213	82	-	-	185	-	1	481	1	42
松本	1,242	1,935	620	3,797	-	-	-	577	2,807	-	-	3,384	-	413
北安曇	-	-	-	-	-	-	-	-	-	-	-	-	-	-
長野	3,990	20,959	1,135	26,084	-	22	18,294	-	6,208	214	93	24,831	257	996
北信	569	361	8	938	-	-	-	-	903	35	-	938	-	-
計	23,105	28,382	3,224	54,711	213	505	18,825	1,707	28,716	660	231	50,857	1,263	2,591

木材販売業者の製材品仕入れ量及び出荷先別出荷量（無垢材・外材）

（単位：m<sup>3</sup>）

区分 地事	仕入れ量				出荷量									
	県内	県外	在庫	合計	県内								県外	在庫
					木材市場	製材業者	木材販売業者	プレカット	大工・工務店	自家消費	その他	小計		
佐久	3,244	3,248	561	7,053	-	879	270	1,460	4,026	-	-	6,635	50	368
上小	605	7,124	15	7,744	-	605	730	-	2,509	80	-	3,924	3,800	20
諏訪	3,604	-	161	3,765	-	443	-	-	3,171	-	1	3,615	-	150
上伊那	167,400	4,785	8,100	180,285	-	-	-	3,700	4,885	-	87,300	95,885	73,800	10,600
下伊那	72	2,709	65	2,846	-	72	-	-	1,841	570	259	2,742	-	104
木曾	104	-	-	104	-	104	-	-	-	-	-	104	-	-
松本	849	17,413	10,420	28,682	-	-	-	11,581	14,001	-	-	25,582	-	3,100
北安曇	9	-	-	9	-	8	-	-	-	-	1	9	-	-
長野	19,634	53,268	5,787	78,689	-	658	42,396	-	28,515	462	593	72,624	-	6,065
北信	2,115	2,666	87	4,868	-	202	-	-	4,092	434	5	4,733	-	135
計	197,636	91,213	25,196	314,045	-	2,971	43,396	16,741	63,040	1,546	88,159	215,853	77,650	20,542

木材販売業者の製材品仕入れ量及び出荷先別出荷量（無垢材計）

（単位：m<sup>3</sup>）

区分 地事	仕入れ量				出荷量									
	県内	県外	在庫	合計	県内								県外	在庫
					木材市場	製材業者	木材販売業者	プレカット	大工・工務店	自家消費	その他	小計		
佐久	10,347	3,546	702	14,595	-	3,561	270	1,690	4,602	-	63	10,186	3,930	479
上小	2,443	9,861	49	12,353	-	780	1,650	-	5,225	305	163	8,123	4,173	57
諏訪	4,354	34	205	4,593	-	650	-	-	3,573	-	165	4,388	-	205
上伊那	184,730	5,864	9,382	199,976	-	108	-	4,600	22,456	-	87,300	114,464	73,800	11,712
下伊那	1,643	3,666	331	5,640	-	201	-	-	3,688	1,030	381	5,300	-	340
木曾	427	333	812	1,572	215	260	100	-	236	10	31	852	24	696
松本	3,224	19,348	11,186	33,758	-	50	89	12,158	17,811	-	30	30,138	-	3,620
北安曇	166	-	2	168	-	158	-	-	1	-	9	168	-	-
長野	26,499	74,268	6,981	107,748	-	980	61,452	-	35,617	727	1,579	100,355	257	7,136
北信	3,211	3,027	95	6,333	-	382	170	-	5,119	517	10	6,198	-	135
計	237,044	119,947	29,745	386,736	215	7,130	63,731	18,448	98,328	2,589	89,731	280,172	82,184	24,380

木材販売業者の製材品仕入れ量及び出荷先別出荷量（集成材・県産材）

（単位：m<sup>3</sup>）

区分 地事	仕入れ量				出荷量									
	県内	県外	在庫	合計	県内								県外	在庫
					木材市場	製材業者	木材販売業者	プレカット	大工・工務店	自家消費	その他	小計		
佐久	-	-	-	-	-	-	-	-	-	-	-	-	-	-
上小	17	-	-	17	-	-	2	-	13	-	-	15	2	-
諏訪	15	-	-	15	-	-	-	-	15	-	-	15	-	-
上伊那	-	-	-	-	-	-	-	-	-	-	-	-	-	-
下伊那	-	-	-	-	-	-	-	-	-	-	-	-	-	-
木曾	-	-	-	-	-	-	-	-	-	-	-	-	-	-
松本	150	-	-	150	-	-	-	-	150	-	-	150	-	-
北安曇	-	-	-	-	-	-	-	-	-	-	-	-	-	-
長野	161	-	-	161	-	-	-	-	16	1	140	157	-	4
北信	40	-	-	40	-	-	-	-	40	-	-	40	-	-
計	383	-	-	383	-	-	2	-	234	1	140	377	2	4

木材販売業者の製材品仕入れ量及び出荷先別出荷量（集成材・国産材）

（単位：m<sup>3</sup>）

区分 地事	仕入れ量				出荷量										
	県内	県外	在庫	合計	県内								小計	県外	在庫
					木材市場	製材業者	木材販売業者	プレカット	大工・工務店	自家消費	その他				
佐久	-	30	10	40	-	-	-	30	5	-	-	-	35	-	5
上小	-	-	-	-	-	-	-	-	-	-	-	-	-	-	-
諏訪	-	-	-	-	-	-	-	-	-	-	-	-	-	-	-
上伊那	18,000	114	340	18,454	-	-	-	5,950	12,219	-	-	-	18,169	-	285
下伊那	-	-	-	-	-	-	-	-	-	-	-	-	-	-	-
木曾	-	-	-	-	-	-	-	-	-	-	-	-	-	-	-
松本	8	90	70	168	-	-	-	-	98	-	-	-	98	-	70
北安曇	-	-	-	-	-	-	-	-	-	-	-	-	-	-	-
長野	418	486	46	950	-	-	281	-	543	-	90	914	-	36	
北信	1	-	-	1	-	-	-	-	1	-	-	1	-	-	
計	18,427	720	466	19,613	-	-	281	5,980	12,866	-	90	19,217	-	396	

木材販売業者の製材品仕入れ量及び出荷先別出荷量（集成材・外材）

（単位：m<sup>3</sup>）

区分 地事	仕入れ量				出荷量										
	県内	県外	在庫	合計	県内								小計	県外	在庫
					木材市場	製材業者	木材販売業者	プレカット	大工・工務店	自家消費	その他				
佐久	400	66	14	480	-	-	-	10	456	-	-	466	-	14	
上小	156	2,312	10	2,478	-	-	11	-	427	30	-	468	2,000	10	
諏訪	60	-	37	97	-	-	-	-	64	-	-	64	-	33	
上伊那	38,014	340	190	38,544	-	-	-	1,500	1,264	-	-	2,764	35,300	480	
下伊那	-	502	65	567	-	-	-	-	468	35	-	503	-	64	
木曾	-	-	-	-	-	-	-	-	-	-	-	-	-	-	
松本	1	5,324	2,490	7,815	-	-	-	1,821	4,346	-	-	6,167	-	1,648	
北安曇	-	-	-	-	-	-	-	-	-	-	-	-	-	-	
長野	2,637	28,519	1,414	32,570	-	-	12,187	-	14,535	48	380	27,150	4,011	1,409	
北信	33	54	4	91	-	-	-	-	75	6	-	81	-	10	
計	41,301	37,117	4,224	82,642	-	-	12,198	3,331	21,635	119	380	37,663	41,311	3,668	

木材販売業者の製材品仕入れ量及び出荷先別出荷量（集成材計）

（単位：m<sup>3</sup>）

区分 地事	仕入れ量				出荷量										
	県内	県外	在庫	合計	県内								小計	県外	在庫
					木材市場	製材業者	木材販売業者	プレカット	大工・工務店	自家消費	その他				
佐久	400	96	24	520	-	-	-	40	461	-	-	501	-	19	
上小	173	2,312	10	2,495	-	-	13	-	440	30	-	483	2,002	10	
諏訪	75	-	37	112	-	-	-	-	79	-	-	79	-	33	
上伊那	56,014	454	530	56,998	-	-	-	7,450	13,483	-	-	20,933	35,300	765	
下伊那	-	502	65	567	-	-	-	-	468	35	-	503	-	64	
木曾	-	-	-	-	-	-	-	-	-	-	-	-	-	-	
松本	159	5,414	2,560	8,133	-	-	-	1,821	4,594	-	-	6,415	-	1,718	
北安曇	-	-	-	-	-	-	-	-	-	-	-	-	-	-	
長野	3,216	29,005	1,460	33,681	-	-	12,468	-	15,094	49	610	28,221	4,011	1,449	
北信	74	54	4	132	-	-	-	-	116	6	-	122	-	10	
計	60,111	37,837	4,690	102,638	-	-	12,481	9,311	34,735	120	610	57,257	41,313	4,068	

(6) 製材業の仕入れ先別素材仕入れ量(樹種別合計)

(単位: m<sup>3</sup>)

仕入先 樹種	県内業者											県外業者		前年からの在庫		合計		
	自家生産	素材生産業者	木材市場	製材工場		木材販売業者		その他		小計		丸太	半製品	丸太	半製品	丸太	半製品	
	丸太			丸太	半製品	丸太	半製品	丸太	半製品	丸太	半製品							
県産材	スギ	2,135	7,708	23,293	-	2,415	882	220	5,757	50	39,775	2,685	81	-	1,252	189	41,108	2,874
	ヒノキ	509	9,192	21,530	-	310	13,556	560	3,799	100	48,586	970	141	-	2,948	1,365	51,675	2,335
	アカマツ	946	21,832	28,615	-	464	66	890	7	-	51,466	1,354	-	-	2,039	1,645	53,505	2,999
	カラマツ	4,307	27,448	39,370	16,700	2,110	3,356	6,813	4,981	56	96,162	8,979	-	-	5,178	1,004	101,340	9,983
	その他針	3,237	29,884	3,669	-	39	526	-	1,296	-	38,612	39	-	-	5,303	-	43,915	39
	広葉樹	2,046	12,920	2,347	10	43	17	-	13	-	17,353	43	10	-	625	130	17,988	173
	小計	13,180	108,984	118,824	16,710	5,381	18,403	8,483	15,853	206	291,954	14,070	232	-	17,345	4,333	309,531	18,403
他県産材	スギ	-	1,608	440	-	193	145	28	67	-	2,260	221	3,411	1,128	12	18	5,683	1,367
	ヒノキ	-	-	586	-	91	420	5	8	-	1,014	96	1,299	-	156	5	2,469	101
	アカマツ	-	15,645	254	-	318	36	12	-	-	15,935	330	1,143	-	-	12	17,078	342
	カラマツ	-	2,679	506	-	1,596	144	6	-	-	3,329	1,602	622	1,700	-	372	3,951	3,674
	その他針	-	1,466	121	-	16	-	8	-	-	1,587	24	12	-	-	15	1,599	39
	広葉樹	-	3,208	22	-	59	115	3	-	-	3,345	62	183	-	32	3	3,560	65
	小計	-	24,606	1,929	-	2,273	860	62	75	-	27,470	2,335	6,670	2,828	200	425	34,340	5,588
外材	-	-	1,545	-	475	2,408	3,996	40	-	3,993	4,471	9,963	4,206	1,033	895	14,989	9,572	
計	13,180	133,590	122,298	16,710	8,129	21,671	12,541	15,968	206	323,417	20,876	16,865	7,034	18,578	5,653	358,860	33,563	

製材業の仕入れ先別素材仕入れ量(合計)

(単位: m<sup>3</sup>)

仕入先 樹種	県内業者											県外業者		前年からの在庫		合計	
	自家生産	素材生産業者	木材市場	製材工場		木材販売業者		その他		小計		丸太	半製品	丸太	半製品	丸太	半製品
	丸太			丸太	半製品	丸太	半製品	丸太	半製品	丸太	半製品						
佐久	3,375	31,338	17,065	10	100	991	812	7	-	52,786	912	2,030	262	796	73	55,612	1,247
上小	-	150	9,710	16,700	712	1,390	7,643	-	-	27,950	8,355	400	1,203	1,088	365	29,438	9,923
諏訪	488	37,881	577	-	23	-	-	5	-	38,951	23	539	-	40	-	39,530	23
上伊那	1,427	4,312	7,940	-	3,683	575	100	1,223	-	15,477	3,783	991	52	101	1,712	16,569	5,547
下伊那	3,161	14,217	49,999	-	402	-	170	3,728	200	71,105	772	6,467	217	5,336	557	82,908	1,546
木曾	402	-	5,764	-	74	14,483	-	7,918	-	28,567	74	262	-	1,731	-	30,560	74
松本	64	853	16,827	-	1,217	821	3,676	-	6	18,565	4,899	2,343	5,285	1,637	2,826	22,545	13,010
北安曇	93	6,851	683	-	-	-	-	42	-	7,669	-	-	-	1,560	-	9,229	-
長野	4,170	34,802	7,382	-	1,030	528	140	2,774	-	49,656	1,170	3,071	15	6,148	120	58,875	1,305
北信	-	3,186	6,351	-	888	2,883	-	271	-	12,691	888	762	-	141	-	13,594	888
計	13,180	133,590	122,298	16,710	8,129	21,671	12,541	15,968	206	323,417	20,876	16,865	7,034	18,578	5,653	358,860	33,563

製材業の仕入れ先別素材仕入れ量(県産材・スギ)

(単位: m<sup>3</sup>)

仕入先 樹種	県内業者											県外業者		前年からの在庫		合計	
	自家生産	素材生産業者	木材市場	製材工場		木材販売業者		その他		小計		丸太	半製品	丸太	半製品	丸太	半製品
	丸太			丸太	半製品	丸太	半製品	丸太	半製品	丸太	半製品						
佐久	-	500	1,326	-	1	-	-	-	-	1,826	1	-	-	47	-	1,873	1
上小	-	-	1,458	-	108	157	110	-	-	1,615	218	-	-	40	-	1,655	218
諏訪	-	406	8	-	-	-	-	-	-	414	-	-	-	-	-	414	-
上伊那	-	-	1,732	-	759	250	-	3	-	1,985	759	-	-	30	64	2,015	823
下伊那	1,330	1,972	9,116	-	120	-	-	108	50	12,526	170	81	-	180	115	12,787	285
木曾	20	-	287	-	4	-	-	3,809	-	4,116	4	-	-	5	-	4,121	4
松本	-	156	2,441	-	32	15	110	-	-	2,612	142	-	-	134	10	2,746	152
北安曇	-	1,912	76	-	-	-	-	21	-	2,009	-	-	-	318	-	2,327	-
長野	785	2,714	1,515	-	503	-	-	1,549	-	6,563	503	-	-	408	-	6,971	503
北信	-	48	5,334	-	888	460	-	267	-	6,109	888	-	-	90	-	6,199	888
計	2,135	7,708	23,293	-	2,415	882	220	5,757	50	39,775	2,685	81	-	1,252	189	41,108	2,874

製材業の仕入れ先別素材仕入れ量(県産材・ヒノキ)

(単位：m<sup>3</sup>)

仕入先 地事	県内業者										県外業者		前年からの在庫		合計		
	自家生産	素材生産業者	木材市場	製材工場		木材販売業者		その他		小計		丸太	半製品	丸太	半製品	丸太	半製品
	丸太			丸太	半製品	丸太	半製品	丸太	半製品	丸太	半製品						
佐久	-	878	258	-	1	-	-	-	-	1,136	1	-	-	56	-	1,192	1
上小	-	-	183	-	1	-	-	-	-	183	1	-	-	10	-	193	1
諏訪	-	-	1	-	-	-	-	5	-	6	-	-	-	-	-	6	-
上伊那	-	-	429	-	166	-	-	2	-	431	166	-	-	20	103	451	269
下伊那	449	7,736	15,154	-	57	-	-	26	100	23,365	157	61	-	777	312	24,203	469
木曾	60	-	3,167	-	67	13,556	-	3,753	-	20,536	67	80	-	1,470	-	22,086	67
松本	-	1	1,566	-	17	-	560	-	-	1,567	577	-	-	613	950	2,180	1,527
北安曇	-	-	-	-	-	-	-	13	-	13	-	-	-	-	-	13	-
長野	-	577	601	-	1	-	-	-	-	1,178	1	-	-	2	-	1,180	1
北信	-	-	171	-	-	-	-	-	-	171	-	-	-	-	-	171	-
計	509	9,192	21,530	-	310	13,556	560	3,799	100	48,586	970	141	-	2,948	1,365	51,675	2,335

製材業の仕入れ先別素材仕入れ量(県産材・アカマツ)

(単位：m<sup>3</sup>)

仕入先 地事	県内業者										県外業者		前年からの在庫		合計		
	自家生産	素材生産業者	木材市場	製材工場		木材販売業者		その他		小計		丸太	半製品	丸太	半製品	丸太	半製品
	丸太			丸太	半製品	丸太	半製品	丸太	半製品	丸太	半製品						
佐久	280	4,629	5,098	-	4	-	-	-	-	10,007	4	-	-	62	-	10,069	4
上小	-	60	1,861	-	10	54	120	-	-	1,975	130	-	-	-	-	1,975	130
諏訪	35	10,339	220	-	-	-	-	-	-	10,594	-	-	-	2	-	10,596	-
上伊那	415	1,857	1,580	-	312	-	-	4	-	3,856	312	-	-	-	738	3,856	1,050
下伊那	184	1,705	10,691	-	20	-	-	-	-	12,580	20	-	-	223	7	12,803	27
木曾	20	-	67	-	-	-	-	2	-	89	-	-	-	51	-	140	-
松本	-	-	8,673	-	117	12	770	-	-	8,685	887	-	-	40	900	8,725	1,787
北安曇	-	2,653	115	-	-	-	-	1	-	2,769	-	-	-	757	-	3,526	-
長野	12	589	259	-	1	-	-	-	-	860	1	-	-	904	-	1,764	1
北信	-	-	51	-	-	-	-	-	-	51	-	-	-	-	-	51	-
計	946	21,832	28,615	-	464	66	890	7	-	51,466	1,354	-	-	2,039	1,645	53,505	2,999

製材業の仕入れ先別素材仕入れ量(県産材・カラマツ)

(単位：m<sup>3</sup>)

仕入先 地事	県内業者										県外業者		前年からの在庫		合計		
	自家生産	素材生産業者	木材市場	製材工場		木材販売業者		その他		小計		丸太	半製品	丸太	半製品	丸太	半製品
	丸太			丸太	半製品	丸太	半製品	丸太	半製品	丸太	半製品						
佐久	2,090	17,888	8,176	-	11	88	-	7	-	28,249	11	-	-	500	-	28,749	11
上小	-	90	5,806	16,700	589	409	6,593	-	-	23,005	7,182	-	-	538	300	23,543	7,482
諏訪	436	2,209	293	-	-	-	-	-	-	2,938	-	-	-	22	-	2,960	-
上伊那	1,012	1,655	3,981	-	505	325	-	1,214	-	8,187	505	-	-	20	600	8,207	1,105
下伊那	167	1,709	14,184	-	68	-	-	2,514	50	18,574	118	-	-	2,986	104	21,560	222
木曾	302	-	50	-	1	543	-	16	-	911	1	-	-	100	-	1,011	1
松本	64	696	3,706	-	433	224	220	-	6	4,690	659	-	-	283	-	4,973	659
北安曇	93	304	232	-	-	-	-	1	-	630	-	-	-	85	-	715	-
長野	143	2,897	2,256	-	503	-	-	1,225	-	6,521	503	-	-	643	-	7,164	503
北信	-	-	686	-	-	1,767	-	4	-	2,457	-	-	-	1	-	2,458	-
計	4,307	27,448	39,370	16,700	2,110	3,356	6,813	4,981	56	96,162	8,979	-	-	5,178	1,004	101,340	9,983

製材業の仕入れ先別素材仕入れ量(県産材・その他針)

(単位：m<sup>3</sup>)

仕入先 地事	県内業者										県外業者		前年からの在庫		合計		
	自家生産	素材生産業者	木材市場	製材工場		木材販売業者		その他		小計		丸太	半製品	丸太	半製品	丸太	半製品
	丸太			丸太	半製品	丸太	半製品	丸太	半製品	丸太	半製品						
佐久	5	2,138	150	-	1	-	-	-	-	2,293	1	-	-	1	-	2,294	1
上小	-	-	402	-	4	170	-	-	-	572	4	-	-	360	-	932	4
諏訪	2	844	18	-	-	-	-	-	-	864	-	-	-	-	-	864	-
上伊那	-	-	32	-	2	-	-	-	-	32	2	-	-	-	-	32	2
下伊那	-	2	168	-	3	-	-	1,005	-	1,175	3	-	-	1,010	-	2,185	3
木曾	-	-	1,732	-	2	-	-	290	-	2,022	2	-	-	100	-	2,122	2
松本	-	-	441	-	6	356	-	-	-	797	6	-	-	-	-	797	6
北安曇	-	-	182	-	-	-	-	1	-	183	-	-	-	72	-	255	-
長野	3,230	26,900	544	-	21	-	-	-	-	30,674	21	-	-	3,760	-	34,434	21
北信	-	-	-	-	-	-	-	-	-	-	-	-	-	-	-	-	-
計	3,237	29,884	3,669	-	39	526	-	1,296	-	38,612	39	-	-	5,303	-	43,915	39



製材業の仕入れ先別素材仕入れ量(県産材・広葉樹)

(単位：m³)

仕入先 地事	県内業者										県外業者		前年からの在庫		合計		
	自家生産	素材生産業者	木材市場	製材工場		木材販売業者		その他		小計		丸太	半製品	丸太	半製品		
	丸太			丸太	半製品	丸太	半製品	丸太	半製品	丸太	半製品						
佐久	1,000	3,305	1,612	10	2	3	-	-	-	5,930	2	-	-	6	-	5,936	2
上小	-	-	-	-	-	-	-	-	-	-	-	-	-	-	-	-	-
諏訪	15	1,777	37	-	-	-	-	-	-	1,829	-	-	-	-	-	1,829	-
上伊那	-	500	152	-	36	-	-	-	-	652	36	-	-	-	130	652	166
下伊那	1,031	1,093	402	-	4	-	-	-	-	2,526	4	-	-	-	-	2,526	4
木曾	-	-	1	-	-	-	-	8	-	9	-	10	-	3	-	22	-
松本	-	-	-	-	-	14	-	-	-	14	-	-	-	-	-	14	-
北安曇	-	1,982	78	-	-	-	-	5	-	2,065	-	-	-	328	-	2,393	-
長野	-	1,125	62	-	1	-	-	-	-	1,187	1	-	-	288	-	1,475	1
北信	-	3,138	3	-	-	-	-	-	-	3,141	-	-	-	-	-	3,141	-
計	2,046	12,920	2,347	10	43	17	-	13	-	17,353	43	10	-	625	130	17,988	173

製材業の仕入れ先別素材仕入れ量(県産材計)

(単位：m³)

仕入先 地事	県内業者										県外業者		前年からの在庫		合計		
	自家生産	素材生産業者	木材市場	製材工場		木材販売業者		その他		小計		丸太	半製品	丸太	半製品	丸太	半製品
	丸太			丸太	半製品	丸太	半製品	丸太	半製品	丸太	半製品						
佐久	3,375	29,338	16,620	10	20	91	-	7	-	49,441	20	-	-	672	-	50,113	20
上小	-	150	9,710	16,700	712	790	6,823	-	-	27,350	7,535	-	-	948	300	28,298	7,835
諏訪	488	15,575	577	-	-	-	-	5	-	16,645	-	-	-	24	-	16,669	-
上伊那	1,427	4,012	7,906	-	1,780	575	-	1,223	-	15,143	1,780	-	-	70	1,635	15,213	3,415
下伊那	3,161	14,217	49,715	-	272	-	-	3,653	200	70,746	472	142	-	5,176	538	76,064	1,010
木曾	402	-	5,304	-	74	14,099	-	7,878	-	27,683	74	90	-	1,729	-	29,502	74
松本	64	853	16,827	-	605	621	1,660	-	6	18,365	2,271	-	-	1,070	1,860	19,435	4,131
北安曇	93	6,851	683	-	-	-	-	42	-	7,669	-	-	-	1,560	-	9,229	-
長野	4,170	34,802	5,237	-	1,030	-	-	2,774	-	46,983	1,030	-	-	6,005	-	52,988	1,030
北信	-	3,186	6,245	-	888	2,227	-	271	-	11,929	888	-	-	91	-	12,020	888
計	13,180	108,984	118,824	16,710	5,381	18,403	8,483	15,853	206	291,954	14,070	232	-	17,345	4,333	309,531	18,403

製材業の仕入れ先別素材仕入れ量(他県産材)

(単位：m³)

仕入先 地事	県内業者										県外業者		前年からの在庫		合計		
	自家生産	素材生産業者	木材市場	製材工場		木材販売業者		その他		小計		丸太	半製品	丸太	半製品	丸太	半製品
	丸太			丸太	半製品	丸太	半製品	丸太	半製品	丸太	半製品						
佐久	-	2,000	-	-	62	-	42	-	-	2,000	104	100	-	-	53	2,100	157
上小	-	-	-	-	-	-	20	-	-	-	20	-	1,128	-	-	-	1,148
諏訪	-	22,306	-	-	-	-	-	-	-	22,306	-	45	-	-	-	22,351	-
上伊那	-	300	20	-	1,473	-	-	-	-	320	1,473	-	-	-	-	320	1,473
下伊那	-	-	266	-	126	-	-	75	-	341	126	5,990	-	150	-	6,481	126
木曾	-	-	460	-	-	384	-	-	-	844	-	172	-	-	-	1,016	-
松本	-	-	-	-	612	-	-	-	-	-	612	-	1,700	-	372	-	2,684
北安曇	-	-	-	-	-	-	-	-	-	-	-	-	-	-	-	-	-
長野	-	-	1,183	-	-	476	-	-	-	1,659	-	363	-	50	-	2,072	-
北信	-	-	-	-	-	-	-	-	-	-	-	-	-	-	-	-	-
計	-	24,606	1,929	-	2,273	860	62	75	-	27,470	2,335	6,670	2,828	200	425	34,340	5,588

製材業の仕入れ先別素材仕入れ量(外材)

(単位：m³)

仕入先 地事	県内業者										県外業者		前年からの在庫		合計		
	自家生産	素材生産業者	木材市場	製材工場		木材販売業者		その他		小計		丸太	半製品	丸太	半製品	丸太	半製品
	丸太			丸太	半製品	丸太	半製品	丸太	半製品	丸太	半製品						
佐久	-	-	445	-	18	900	770	-	-	1,345	788	1,930	262	124	20	3,399	1,070
上小	-	-	-	-	-	600	800	-	-	600	800	400	75	140	65	1,140	940
諏訪	-	-	-	-	23	-	-	-	-	-	23	494	-	16	-	510	23
上伊那	-	-	14	-	430	-	100	-	-	14	530	991	52	31	77	1,036	659
下伊那	-	-	18	-	4	-	170	-	-	18	174	335	217	10	19	363	410
木曾	-	-	-	-	-	-	-	40	-	40	-	-	-	2	-	42	-
松本	-	-	-	-	-	200	2,016	-	-	200	2,016	2,343	3,585	567	594	3,110	6,195
北安曇	-	-	-	-	-	-	-	-	-	-	-	-	-	-	-	-	-
長野	-	-	962	-	-	52	140	-	-	1,014	140	2,708	15	93	120	3,815	275
北信	-	-	106	-	-	656	-	-	-	762	-	762	-	50	-	1,574	-
計	-	-	1,545	-	475	2,408	3,996	40	-	3,993	4,471	9,963	4,206	1,033	895	14,989	9,572

## (7) 製材業の出荷先・用途別製材品出荷量(樹種別合計)

樹種	用途別	建築用材			半製品			土木用材			家具用材	
		県内	県外	小計	県内	県外	小計	県内	県外	小計	県内	県外
県産材	スギ	10,375	518	10,893	160	18	178	540	3,460	4,000	6	-
	ヒノキ	10,813	12,710	23,523	101	300	401	115	168	283	-	-
	アカマツ	2,971	68	3,039	360	20	380	373	9,952	10,325	-	-
	カラマツ	10,143	898	11,041	6,945	292	7,237	5,987	7,896	13,883	44	-
	その他針	865	173	1,038	35	-	35	91	1,930	2,021	72	-
	広葉樹	461	3	464	42	-	42	11	-	11	4	3
	集成材	1,671	3,160	4,831	-	-	-	-	-	-	-	-
	小計	37,299	17,530	54,829	7,643	630	8,273	7,117	23,406	30,523	126	3
他県産材	スギ	552	-	552	173	-	173	30	3,220	3,250	-	-
	ヒノキ	825	641	1,466	76	-	76	1	84	85	-	-
	アカマツ	77	16	93	309	-	309	4	336	340	-	-
	カラマツ	217	-	217	658	-	658	1	84	85	-	-
	その他針	64	-	64	35	-	35	-	-	-	-	-
	広葉樹	120	-	120	55	-	55	-	-	-	-	-
	集成材	12	-	12	6	-	6	-	-	-	-	-
	小計	1,867	657	2,524	1,312	-	1,312	36	3,724	3,760	-	-
外材	無垢材	8,044	9	8,053	467	-	467	399	121	520	-	28
	集成材	82	-	82	-	-	-	-	-	-	-	-
	小計	8,126	9	8,135	467	-	467	399	121	520	-	28
計	47,292	18,196	65,488	9,422	630	10,052	7,552	27,251	34,803	126	31	

## 製材業の出荷先・用途別製材品出荷量(地事別合計)

樹種	用途別	建築用材			半製品			土木用材			家具用材	
		県内	県外	小計	県内	県外	小計	県内	県外	小計	県内	県外
佐久		6,289	113	6,402	89	40	129	490	9,067	9,557	27	-
上小		6,259	3,966	10,225	6,185	-	6,185	479	3,536	4,015	4	-
諏訪		342	7	349	-	-	-	701	500	1,201	-	-
上伊那		3,435	6	3,441	2,393	-	2,393	698	1,048	1,746	-	-
下伊那		8,240	7,237	15,477	249	-	249	2,067	8,400	10,467	-	3
木曾		4,488	6,817	11,305	27	300	327	169	-	169	95	-
松本		6,909	50	6,959	447	290	737	1,260	4,700	5,960	-	28
北安曇		818	-	818	-	-	-	277	-	277	-	-
長野		6,385	-	6,385	32	-	32	1,214	-	1,214	-	-
北信		4,127	-	4,127	-	-	-	197	-	197	-	-
計		47,292	18,196	65,488	9,422	630	10,052	7,552	27,251	34,803	126	31

## 製材業の出荷先・用途別製材品出荷量(県産材・スギ)

樹種	用途別	建築用材			半製品			土木用材			家具用材	
		県内	県外	小計	県内	県外	小計	県内	県外	小計	県内	県外
佐久		601	47	648	1	-	1	8	-	8	-	-
上小		479	-	479	-	-	-	15	-	15	-	-
諏訪		-	-	-	-	-	-	-	-	-	-	-
上伊那		1,457	-	1,457	110	-	110	-	-	-	-	-
下伊那		2,061	466	2,527	20	-	20	118	2,520	2,638	-	-
木曾		122	5	127	4	-	4	-	-	-	6	-
松本		574	-	574	21	18	39	349	940	1,289	-	-
北安曇		701	-	701	-	-	-	-	-	-	-	-
長野		1,398	-	1,398	4	-	4	50	-	50	-	-
北信		2,982	-	2,982	-	-	-	-	-	-	-	-
計		10,375	518	10,893	160	18	178	540	3,460	4,000	6	-

## 製材業の出荷先・用途別製材品出荷量(県産材・ヒノキ)

樹種	用途別	建築用材			半製品			土木用材			家具用材	
		県内	県外	小計	県内	県外	小計	県内	県外	小計	県内	県外
佐久		108	-	108	-	-	-	-	-	-	-	-
上小		173	-	173	-	-	-	-	-	-	-	-
諏訪		4	-	4	-	-	-	-	-	-	-	-
上伊那		485	-	485	25	-	25	-	-	-	-	-
下伊那		4,523	6,545	11,068	38	-	38	104	168	272	-	-
木曾		3,577	6,145	9,722	20	300	320	2	-	2	-	-
松本		1,541	20	1,561	17	-	17	9	-	9	-	-
北安曇		4	-	4	-	-	-	-	-	-	-	-
長野		308	-	308	1	-	1	-	-	-	-	-
北信		90	-	90	-	-	-	-	-	-	-	-
計		10,813	12,710	23,523	101	300	401	115	168	283	-	-

(単位：m<sup>3</sup>)

小計	ペレット		その他		計			パルプ・チップ			在庫	
	県内	県外	県内	県外	県内	県外	小計	県内	県外	小計		
6	43		4,693	1,020	5,713	15,817	5,016	20,833	61	11,249	11,310	1,513
-	74		938	693	1,631	12,041	13,871	25,912	5	10,624	10,629	2,496
-	1,212		1,301	148	1,449	6,217	10,188	16,405	14	29,070	29,084	1,419
44	8,212		1,553	3,178	4,731	32,884	12,264	45,148	1,519	30,267	31,786	3,455
72	1,740		553	365	918	3,356	2,468	5,824	21,556	3,717	25,273	395
7	-		579	400	979	1,097	406	1,503	7,326	9,511	16,837	924
-	-		2	-	2	1,673	3,160	4,833	-	-	-	300
129	11,281		9,619	5,804	15,423	73,085	47,373	120,458	30,481	94,438	124,919	10,502
-	-		18	-	18	773	3,220	3,993	-	1,925	1,925	39
-	-		10	-	10	912	725	1,637	-	98	98	59
-	-		-	50	50	390	402	792	-	17,281	17,281	100
-	-		2,066	389	2,455	2,942	473	3,415	-	3,352	3,352	578
-	-		3	16	19	102	16	118	-	1,586	1,586	15
-	-		-	50	50	175	50	225	-	1,662	1,662	40
-	-		-	-	-	18	-	18	-	-	-	12
-	-		2,097	505	2,602	5,312	4,886	10,198	-	25,904	25,904	843
28	-		2,810	3,440	6,250	11,720	3,598	15,318	294	430	724	1,239
-	-		-	-	-	82	-	82	-	-	-	1
28	-		2,810	3,440	6,250	11,802	3,598	15,400	294	430	724	1,240
157	11,281		14,526	9,749	24,275	90,199	55,857	146,056	30,775	120,772	151,547	12,585

(単位：m<sup>3</sup>)

小計	ペレット		その他		計			パルプ・チップ			在庫	
	県内	県外	県内	県外	県内	県外	小計	県内	県外	小計		
27	-		132	129	261	7,027	9,349	16,376	198	30,956	31,154	1,176
4	-		1,000	-	1,000	13,927	7,502	21,429	1,520	672	2,192	1,222
-	-		14	-	14	1,057	507	1,564	13	37,220	37,233	34
-	4,040		2,221	1,906	4,127	12,787	2,960	15,747	-	483	483	1,620
3	6,231		1,332	3,778	5,110	18,119	19,418	37,537	32	32,885	32,917	2,277
95	-		409	1,110	1,519	5,188	8,227	13,415	1	7,211	7,212	1,313
28	6		4,360	2,826	7,186	12,982	7,894	20,876	-	138	138	1,422
-	-		551	-	551	1,646	-	1,646	-	4,508	4,508	1,427
-	1,004		1,579	-	1,579	10,214	-	10,214	21,561	4,947	26,508	655
-	-		2,928	-	2,928	7,252	-	7,252	7,450	1,752	9,202	1,439
157	11,281		14,526	9,749	24,275	90,199	55,857	146,056	30,775	120,772	151,547	12,585

(単位：m<sup>3</sup>)

小計	ペレット		その他		計			パルプ・チップ			在庫	
	県内	県外	県内	県外	県内	県外	小計	県内	県外	小計		
-	-		26	-	26	636	47	683	-	500	500	160
-	-		-	-	-	494	-	494	5	29	34	19
-	-		-	-	-	-	-	-	-	443	443	-
-	-		-	150	150	1,567	150	1,717	-	200	200	18
-	37		139	431	570	2,375	3,417	5,792	26	2,957	2,983	468
6	-		-	439	439	132	444	576	-	3,397	3,397	-
-	6		12	-	12	962	958	1,920	-	3	3	22
-	-		9	-	9	710	-	710	-	1,241	1,241	166
-	-		1,579	-	1,579	3,031	-	3,031	-	1,658	1,658	244
-	-		2,928	-	2,928	5,910	-	5,910	30	821	851	416
6	43		4,693	1,020	5,713	15,817	5,016	20,833	61	11,249	11,310	1,513

(単位：m<sup>3</sup>)

小計	ペレット		その他		計			パルプ・チップ			在庫	
	県内	県外	県内	県外	県内	県外	小計	県内	県外	小計		
-	-		1	-	1	109	-	109	-	600	600	30
-	-		-	-	-	173	-	173	-	-	-	4
-	-		-	-	-	4	-	4	-	-	-	1
-	-		-	-	-	510	-	510	-	30	30	29
-	74		861	403	1,264	5,600	7,116	12,716	5	5,834	5,839	1,171
-	-		70	290	360	3,669	6,735	10,404	-	3,721	3,721	1,200
-	-		-	-	-	1,567	20	1,587	-	-	-	45
-	-		6	-	6	10	-	10	-	-	-	-
-	-		-	-	-	309	-	309	-	415	415	16
-	-		-	-	-	90	-	90	-	24	24	-
-	74		938	693	1,631	12,041	13,871	25,912	5	10,624	10,629	2,496

製材業の出荷先・用途別製材品出荷量(県産材・アカマツ)

用途別 地事	建築用材			半製品			土木用材			家具用材	
	県内	県外	小計	県内	県外	小計	県内	県外	小計	県内	県外
佐久	354	-	354	4	-	4	20	3,126	3,146	-	-
上小	172	-	172	-	-	-	270	544	814	-	-
諏訪	2	7	9	-	-	-	3	2	5	-	-
上伊那	560	-	560	210	-	210	-	-	-	-	-
下伊那	104	-	104	20	-	20	80	2,520	2,600	-	-
木曾	104	31	135	-	-	-	-	-	-	-	-
松本	1,445	30	1,475	125	20	145	-	3,760	3,760	-	-
北安曇	57	-	57	-	-	-	-	-	-	-	-
長野	146	-	146	1	-	1	-	-	-	-	-
北信	27	-	27	-	-	-	-	-	-	-	-
計	2,971	68	3,039	360	20	380	373	9,952	10,325	-	-

製材業の出荷先・用途別製材品出荷量(県産材・カラマツ)

用途別 地事	建築用材			半製品			土木用材			家具用材	
	県内	県外	小計	県内	県外	小計	県内	県外	小計	県内	県外
佐久	2,389	60	2,449	11	40	51	450	5,820	6,270	25	-
上小	3,301	806	4,107	6,170	-	6,170	194	362	556	4	-
諏訪	36	-	36	-	-	-	682	498	1,180	-	-
上伊那	685	-	685	447	-	447	698	1,048	1,746	-	-
下伊那	198	-	198	34	-	34	1,473	168	1,641	-	-
木曾	293	32	325	1	-	1	166	-	166	15	-
松本	1,671	-	1,671	278	252	530	766	-	766	-	-
北安曇	12	-	12	-	-	-	277	-	277	-	-
長野	1,267	-	1,267	4	-	4	1,127	-	1,127	-	-
北信	291	-	291	-	-	-	154	-	154	-	-
計	10,143	898	11,041	6,945	292	7,237	5,987	7,896	13,883	44	-

製材業の出荷先・用途別製材品出荷量(県産材・その他針)

用途別 地事	建築用材			半製品			土木用材			家具用材	
	県内	県外	小計	県内	県外	小計	県内	県外	小計	県内	県外
佐久	77	-	77	1	-	1	-	-	-	2	-
上小	1	-	1	-	-	-	-	1,930	1,930	-	-
諏訪	1	-	1	-	-	-	-	-	-	-	-
上伊那	19	-	19	2	-	2	-	-	-	-	-
下伊那	25	1	26	3	-	3	82	-	82	-	-
木曾	214	172	386	2	-	2	1	-	1	70	-
松本	257	-	257	6	-	6	8	-	8	-	-
北安曇	4	-	4	-	-	-	-	-	-	-	-
長野	267	-	267	21	-	21	-	-	-	-	-
北信	-	-	-	-	-	-	-	-	-	-	-
計	865	173	1,038	35	-	35	91	1,930	2,021	72	-

製材業の出荷先・用途別製材品出荷量(県産材・広葉樹)

用途別 地事	建築用材			半製品			土木用材			家具用材	
	県内	県外	小計	県内	県外	小計	県内	県外	小計	県内	県外
佐久	200	3	203	2	-	2	-	-	-	-	-
上小	-	-	-	-	-	-	-	-	-	-	-
諏訪	-	-	-	-	-	-	7	-	7	-	-
上伊那	166	-	166	35	-	35	-	-	-	-	-
下伊那	18	-	18	4	-	4	4	-	4	-	3
木曾	1	-	1	-	-	-	-	-	-	4	-
松本	-	-	-	-	-	-	-	-	-	-	-
北安曇	40	-	40	-	-	-	-	-	-	-	-
長野	35	-	35	1	-	1	-	-	-	-	-
北信	1	-	1	-	-	-	-	-	-	-	-
計	461	3	464	42	-	42	11	-	11	4	3

(単位：m³)

小計	ペレット		その他		計			パルプ・チップ			在庫	
	県内	県外	県内	県外	県内	県外	小計	県内	県外	小計		
-	-	-	1	20	21	379	3,146	3,525	-	5,620	5,620	45
-	-	-	-	-	-	442	544	986	3	15	18	-
-	-	-	-	-	-	5	9	14	11	11,037	11,048	5
-	1,212	-	1,300	100	1,400	3,282	100	3,382	-	10	10	720
-	-	-	-	28	28	204	2,548	2,752	-	9,276	9,276	259
-	-	-	-	-	-	104	31	135	-	-	-	-
-	-	-	-	-	-	1,570	3,810	5,380	-	-	-	30
-	-	-	-	-	-	57	-	57	-	2,690	2,690	360
-	-	-	-	-	-	147	-	147	-	415	415	-
-	-	-	-	-	-	27	-	27	-	7	7	-
-	1,212	-	1,301	148	1,449	6,217	10,188	16,405	14	29,070	29,084	1,419

(単位：m³)

小計	ペレット		その他		計			パルプ・チップ			在庫	
	県内	県外	県内	県外	県内	県外	小計	県内	県外	小計		
25	-	-	100	25	125	2,975	5,945	8,920	-	14,536	14,536	780
4	-	-	-	-	-	9,669	1,168	10,837	1,508	-	1,508	489
-	-	-	-	-	-	718	498	1,216	-	1,697	1,697	25
-	2,828	-	865	237	1,102	5,523	1,285	6,808	-	80	80	638
-	4,380	-	123	2,916	3,039	6,208	3,084	9,292	-	11,043	11,043	209
15	-	-	-	-	-	475	32	507	-	-	-	100
-	-	-	459	-	459	3,174	252	3,426	-	68	68	35
-	-	-	6	-	6	295	-	295	-	300	300	40
-	1,004	-	-	-	-	3,402	-	3,402	11	1,658	1,669	204
-	-	-	-	-	-	445	-	445	-	885	885	935
44	8,212	-	1,553	3,178	4,731	32,884	12,264	45,148	1,519	30,267	31,786	3,455

(単位：m³)

小計	ペレット		その他		計			パルプ・チップ			在庫	
	県内	県外	県内	県外	県内	県外	小計	県内	県外	小計		
2	-	-	1	-	1	81	-	81	-	2,100	2,100	5
-	-	-	-	-	-	1	1,930	1,931	4	628	632	390
-	-	-	-	-	-	1	-	1	-	922	922	-
-	-	-	-	-	-	21	-	21	-	-	-	-
-	1,740	-	-	-	-	1,850	1	1,851	1	-	1	-
70	-	-	336	365	701	623	537	1,160	1	67	68	-
-	-	-	-	-	-	271	-	271	-	-	-	-
-	-	-	216	-	216	220	-	220	-	-	-	-
-	-	-	-	-	-	288	-	288	21,550	-	21,550	-
-	-	-	-	-	-	-	-	-	-	-	-	-
72	1,740	-	553	365	918	3,356	2,468	5,824	21,556	3,717	25,273	395

(単位：m³)

小計	ペレット		その他		計			パルプ・チップ			在庫	
	県内	県外	県内	県外	県内	県外	小計	県内	県外	小計		
-	-	-	-	-	-	202	3	205	-	5,500	5,500	7
-	-	-	-	-	-	-	-	-	-	-	-	-
-	-	-	-	-	-	7	-	7	2	775	777	3
-	-	-	56	400	456	257	400	657	-	-	-	50
3	-	-	209	-	209	235	3	238	-	2,266	2,266	-
4	-	-	-	-	-	5	-	5	-	-	-	3
-	-	-	-	-	-	-	-	-	-	-	-	-
-	-	-	314	-	314	354	-	354	-	277	277	861
-	-	-	-	-	-	36	-	36	-	693	693	-
-	-	-	-	-	-	1	-	1	7,324	-	7,324	-
7	-	-	579	400	979	1,097	406	1,503	7,326	9,511	16,837	924

製材業の出荷先・用途別製材品出荷量(県産材・集成材)

	建築用材			半製品			土木用材			家具用材	
	県内	県外	小計	県内	県外	小計	県内	県外	小計	県内	県外
佐久	28	-	28	-	-	-	-	-	-	-	-
上小	1,643	3,160	4,803	-	-	-	-	-	-	-	-
諏訪	-	-	-	-	-	-	-	-	-	-	-
上伊那	-	-	-	-	-	-	-	-	-	-	-
下伊那	-	-	-	-	-	-	-	-	-	-	-
木曾	-	-	-	-	-	-	-	-	-	-	-
松本	-	-	-	-	-	-	-	-	-	-	-
北安曇	-	-	-	-	-	-	-	-	-	-	-
長野	-	-	-	-	-	-	-	-	-	-	-
北信	-	-	-	-	-	-	-	-	-	-	-
計	1,671	3,160	4,831	-	-	-	-	-	-	-	-

製材業の出荷先・用途別製材品出荷量(県産材計)

	建築用材			半製品			土木用材			家具用材	
	県内	県外	小計	県内	県外	小計	県内	県外	小計	県内	県外
佐久	3,757	110	3,867	19	40	59	478	8,946	9,424	27	-
上小	5,769	3,966	9,735	6,170	-	6,170	479	2,836	3,315	4	-
諏訪	43	7	50	-	-	-	692	500	1,192	-	-
上伊那	3,372	-	3,372	829	-	829	698	1,048	1,746	-	-
下伊那	6,929	7,012	13,941	119	-	119	1,861	5,376	7,237	-	3
木曾	4,311	6,385	10,696	27	300	327	169	-	169	95	-
松本	5,488	50	5,538	447	290	737	1,132	4,700	5,832	-	-
北安曇	818	-	818	-	-	-	277	-	277	-	-
長野	3,421	-	3,421	32	-	32	1,177	-	1,177	-	-
北信	3,391	-	3,391	-	-	-	154	-	154	-	-
計	37,299	17,530	54,829	7,643	630	8,273	7,117	23,406	30,523	126	3

製材業の出荷先・用途別製材品出荷量(他県産材)

	建築用材			半製品			土木用材			家具用材	
	県内	県外	小計	県内	県外	小計	県内	県外	小計	県内	県外
佐久	53	-	53	52	-	52	-	-	-	-	-
上小	230	-	230	-	-	-	-	700	700	-	-
諏訪	23	-	23	-	-	-	-	-	-	-	-
上伊那	9	-	9	1,134	-	1,134	-	-	-	-	-
下伊那	711	225	936	126	-	126	36	3,024	3,060	-	-
木曾	147	432	579	-	-	-	-	-	-	-	-
松本	-	-	-	-	-	-	-	-	-	-	-
北安曇	-	-	-	-	-	-	-	-	-	-	-
長野	694	-	694	-	-	-	-	-	-	-	-
北信	-	-	-	-	-	-	-	-	-	-	-
計	1,867	657	2,524	1,312	-	1,312	36	3,724	3,760	-	-

製材業の出荷先・用途別製材品出荷量(外材計)

	建築用材			半製品			土木用材			家具用材	
	県内	県外	小計	県内	県外	小計	県内	県外	小計	県内	県外
佐久	2,479	3	2,482	18	-	18	12	121	133	-	-
上小	260	-	260	15	-	15	-	-	-	-	-
諏訪	276	-	276	-	-	-	9	-	9	-	-
上伊那	54	6	60	430	-	430	-	-	-	-	-
下伊那	600	-	600	4	-	4	170	-	170	-	-
木曾	30	-	30	-	-	-	-	-	-	-	-
松本	1,421	-	1,421	-	-	-	128	-	128	-	28
北安曇	-	-	-	-	-	-	-	-	-	-	-
長野	2,270	-	2,270	-	-	-	37	-	37	-	-
北信	736	-	736	-	-	-	43	-	43	-	-
計	8,126	9	8,135	467	-	467	399	121	520	-	28



## (8) 建築用材の出荷先別出荷量(樹種別合計)

(単位：m<sup>3</sup>)

樹種	出荷先	県内						小計	県外	合計
		木材市場	木材販売業者	プレカット	大工工務店	自家消費	その他			
県産材	スギ	6	3,039	1,649	4,133	781	768	10,375	518	10,893
	ヒノキ	1,101	440	515	5,383	356	3,018	10,813	12,710	23,523
	アカマツ	-	198	110	1,642	375	646	2,971	68	3,039
	カラマツ	5	4,503	350	2,952	317	2,016	10,143	898	11,041
	その他針	1	80	-	338	36	410	865	173	1,038
	広葉樹	-	15	-	10	153	283	461	3	464
	集成材	-	-	971	698	1	1	1,671	3,160	4,831
	小計	1,113	8,275	3,595	15,156	2,019	7,142	37,299	17,530	54,829
他県産材	スギ	-	165	-	251	18	118	552	-	552
	ヒノキ	-	100	-	553	5	167	825	641	1,466
	アカマツ	-	50	-	-	-	27	77	16	93
	カラマツ	-	158	-	5	-	54	217	-	217
	その他針	-	-	-	-	15	49	64	-	64
	広葉樹	-	-	-	-	3	117	120	-	120
	集成材	-	-	-	-	12	-	12	-	12
	小計	-	473	-	809	53	532	1,867	657	2,524
外材	無垢材	1	2,388	202	3,182	448	1,823	8,044	9	8,053
	集成材	-	-	-	30	52	-	82	-	82
	小計	1	2,388	202	3,212	500	1,823	8,126	9	8,135
計	1,114	11,136	3,797	19,177	2,572	9,497	47,292	18,196	65,488	

## 建築用材の出荷先別出荷量(地事別合計)

(単位：m<sup>3</sup>)

地事	出荷先	県内						小計	県外	合計
		木材市場	木材販売業者	プレカット	大工工務店	自家消費	その他			
佐久	12	1,852	470	1,934	108	1,913	6,289	113	6,402	
上小	-	2,779	963	2,377	140	-	6,259	3,966	10,225	
諏訪	-	248	-	55	-	39	342	7	349	
上伊那	-	63	1,605	70	1,183	514	3,435	6	3,441	
下伊那	-	369	-	4,820	257	2,794	8,240	7,237	15,477	
木曾	1,102	276	200	1,791	3	1,116	4,488	6,817	11,305	
松本	-	2,299	-	4,495	13	102	6,909	50	6,959	
北安曇	-	-	559	110	-	150	818	-	818	
長野	-	1,320	-	1,636	759	2,670	6,385	-	6,385	
北信	-	1,930	-	1,889	109	199	4,127	-	4,127	
計	1,114	11,136	3,797	19,177	2,572	9,497	47,292	18,196	65,488	



建築用材の出荷先別出荷量(県産材・スギ)

(単位：m<sup>3</sup>)

出荷先 地事	県 内							県外	合計
	木材市場	木材 販売業者	プレカット	大工 工務店	自家消費	その他	小計		
佐 久	6	166	-	356	9	64	601	47	648
上 小	-	395	-	64	20	-	479	-	479
諏 訪	-	-	-	-	-	-	-	-	-
上伊那	-	-	1,090	10	290	67	1,457	-	1,457
下伊那	-	295	-	1,614	57	95	2,061	466	2,527
木 曾	-	-	-	20	-	102	122	5	127
松 本	-	238	-	335	-	1	574	-	574
北安曇	-	-	559	105	-	38	701	-	701
長 野	-	300	-	456	405	237	1,398	-	1,398
北 信	-	1,645	-	1,173	-	164	2,982	-	2,982
計	6	3,039	1,649	4,133	781	768	10,375	518	10,893

建築用材の出荷先別出荷量(県産材・ヒノキ)

(単位：m<sup>3</sup>)

出荷先 地事	県 内							県外	合計
	木材市場	木材 販売業者	プレカット	大工 工務店	自家消費	その他	小計		
佐 久	-	-	10	47	10	41	108	-	108
上 小	-	40	-	133	-	-	173	-	173
諏 訪	-	-	-	1	-	3	4	-	4
上伊那	-	-	305	-	165	15	485	-	485
下伊那	-	63	-	2,145	40	2,275	4,523	6,545	11,068
木 曾	1,101	205	200	1,393	2	676	3,577	6,145	9,722
松 本	-	38	-	1,502	-	1	1,541	20	1,561
北安曇	-	-	-	4	-	-	4	-	4
長 野	-	32	-	131	139	6	308	-	308
北 信	-	62	-	27	-	1	90	-	90
計	1,101	440	515	5,383	356	3,018	10,813	12,710	23,523

建築用材の出荷先別出荷量(県産材・アカマツ)

(単位：m<sup>3</sup>)

出荷先 地事	県 内							県外	合計
	木材市場	木材 販売業者	プレカット	大工 工務店	自家消費	その他	小計		
佐 久	-	23	-	1	-	330	354	-	354
上 小	-	94	-	78	-	-	172	-	172
諏 訪	-	-	-	2	-	-	2	7	9
上伊那	-	28	110	-	295	127	560	-	560
下伊那	-	2	-	9	-	93	104	-	104
木 曾	-	-	-	101	-	3	104	31	135
松 本	-	26	-	1,417	-	2	1,445	30	1,475
北安曇	-	-	-	-	-	57	57	-	57
長 野	-	6	-	26	80	34	146	-	146
北 信	-	19	-	8	-	-	27	-	27
計	-	198	110	1,642	375	646	2,971	68	3,039

建築用材の出荷先別出荷量(県産材・カラマツ)

(単位：m<sup>3</sup>)

出荷先 地事	県内							県外	合計
	木材市場	木材 販売業者	プレカット	大工 工務店	自家消費	その他	小計		
佐久	5	714	250	422	20	978	2,389	60	2,449
上小	-	2,250	-	1,051	-	-	3,301	806	4,107
諏訪	-	-	-	-	-	36	36	-	36
上伊那	-	35	100	10	270	270	685	-	685
下伊那	-	-	-	42	-	156	198	-	198
木曾	-	-	-	268	-	25	293	32	325
松本	-	1,069	-	491	13	98	1,671	-	1,671
北安曇	-	-	-	-	-	12	12	-	12
長野	-	270	-	575	14	408	1,267	-	1,267
北信	-	165	-	93	-	33	291	-	291
計	5	4,503	350	2,952	317	2,016	10,143	898	11,041

建築用材の出荷先別出荷量(県産材・その他針)

(単位：m<sup>3</sup>)

出荷先 地事	県内							県外	合計
	木材市場	木材 販売業者	プレカット	大工 工務店	自家消費	その他	小計		
佐久	-	-	-	1	-	76	77	-	77
上小	-	-	-	1	-	-	1	-	1
諏訪	-	-	-	1	-	-	1	-	1
上伊那	-	-	-	-	18	1	19	-	19
下伊那	-	9	-	-	-	16	25	1	26
木曾	1	71	-	9	1	132	214	172	386
松本	-	-	-	257	-	-	257	-	257
北安曇	-	-	-	-	-	4	4	-	4
長野	-	-	-	69	17	181	267	-	267
北信	-	-	-	-	-	-	-	-	-
計	1	80	-	338	36	410	865	173	1,038

建築用材の出荷先別出荷量(県産材・広葉樹)

(単位：m<sup>3</sup>)

出荷先 地事	県内							県外	合計
	木材市場	木材 販売業者	プレカット	大工 工務店	自家消費	その他	小計		
佐久	-	3	-	2	-	195	200	3	203
上小	-	-	-	-	-	-	-	-	-
諏訪	-	-	-	-	-	-	-	-	-
上伊那	-	-	-	-	145	21	166	-	166
下伊那	-	-	-	-	-	18	18	-	18
木曾	-	-	-	-	-	1	1	-	1
松本	-	-	-	-	-	-	-	-	-
北安曇	-	-	-	1	-	39	40	-	40
長野	-	12	-	7	8	8	35	-	35
北信	-	-	-	-	-	1	1	-	1
計	-	15	-	10	153	283	461	3	464

建築用材の出荷先別出荷量(県産材計)

(単位：m<sup>3</sup>)

出荷先 地事	県内							県外	合計
	木材市場	木材 販売業者	プレカット	大工 工務店	自家消費	その他	小計		
佐久	11	906	268	847	40	1,685	3,757	110	3,867
上小	-	2,779	963	2,007	20	-	5,769	3,966	9,735
諏訪	-	-	-	4	-	39	43	7	50
上伊那	-	63	1,605	20	1,183	501	3,372	-	3,372
下伊那	-	369	-	3,810	97	2,653	6,929	7,012	13,941
木曾	1,102	276	200	1,791	3	939	4,311	6,385	10,696
松本	-	1,371	-	4,002	13	102	5,488	50	5,538
北安曇	-	-	559	110	-	150	818	-	818
長野	-	620	-	1,264	663	874	3,421	-	3,421
北信	-	1,891	-	1,301	-	199	3,391	-	3,391
計	1,113	8,275	3,595	15,156	2,019	7,142	37,299	17,530	54,829

建築用材の出荷先別出荷量(他県産材計)

(単位：m<sup>3</sup>)

出荷先 地事	県内							県外	合計
	木材市場	木材 販売業者	プレカット	大工 工務店	自家消費	その他	小計		
佐久	-	-	-	-	53	-	53	-	53
上小	-	-	-	230	-	-	230	-	230
諏訪	-	23	-	-	-	-	23	-	23
上伊那	-	-	-	-	-	9	9	-	9
下伊那	-	-	-	579	-	132	711	225	936
木曾	-	-	-	-	-	147	147	432	579
松本	-	-	-	-	-	-	-	-	-
北安曇	-	-	-	-	-	-	-	-	-
長野	-	450	-	-	-	244	694	-	694
北信	-	-	-	-	-	-	-	-	-
計	-	473	-	809	53	532	1,867	657	2,524

建築用材の出荷先別出荷量(外材計)

(単位：m<sup>3</sup>)

出荷先 地事	県内							県外	合計
	木材市場	木材 販売業者	プレカット	大工 工務店	自家消費	その他	小計		
佐久	1	946	202	1,087	15	228	2,479	3	2,482
上小	-	-	-	140	120	-	260	-	260
諏訪	-	225	-	51	-	-	276	-	276
上伊那	-	-	-	50	-	4	54	6	60
下伊那	-	-	-	431	160	9	600	-	600
木曾	-	-	-	-	-	30	30	-	30
松本	-	928	-	493	-	-	1,421	-	1,421
北安曇	-	-	-	-	-	-	-	-	-
長野	-	250	-	372	96	1,552	2,270	-	2,270
北信	-	39	-	588	109	-	736	-	736
計	1	2,388	202	3,212	500	1,823	8,126	9	8,135

(9) 木材市場の生産地別入荷量(合計)

(単位：m<sup>3</sup>)

樹種	生産地	県内											県外	合計
		佐久	上小	諏訪	上伊那	下伊那	木曾	松本	北安曇	長野	北信	小計		
県産材	スギ	1,873	6,129	606	2,378	8,769	4,619	4,220	2,644	21,140	11,514	63,892	165	64,057
	ヒノキ	84	1,437	1,105	4,575	7,301	53,740	5,153	2,226	815	-	76,436	3,293	79,729
	アカマツ	2,562	6,058	4,595	6,413	2,043	1,835	12,602	4,925	1,019	127	42,179	2	42,181
	カラマツ	65,685	44,420	4,014	8,486	3,746	14,907	17,382	1,311	14,542	7,315	181,808	-	181,808
	その他針	350	1,131	208	958	305	23,352	637	562	156	63	27,722	200	27,922
	広葉樹	1,477	1,755	379	1,008	355	894	922	1,400	521	317	9,028	6	9,034
	小計	72,031	60,930	10,907	23,818	22,519	99,347	40,916	13,068	38,193	19,336	401,065	3,666	404,731
他県産材	-	-	-	-	-	-	-	-	-	-	-	-	2,234	2,234
計	72,031	60,930	10,907	23,818	22,519	99,347	40,916	13,068	38,193	19,336	401,065	5,900	406,965	

木材市場の生産地別入荷量(森林組合出荷分)

(単位：m<sup>3</sup>)

樹種	生産地	県内											県外	合計
		佐久	上小	諏訪	上伊那	下伊那	木曾	松本	北安曇	長野	北信	小計		
県産材	スギ	16	2,230	48	877	8,439	800	1,463	1,547	11,459	6,431	33,310	26	33,336
	ヒノキ	23	480	102	1,741	6,782	883	543	1,269	446	-	12,269	84	12,353
	アカマツ	350	3,628	2,024	2,148	1,697	1,041	5,169	2,975	527	71	19,630	1	19,631
	カラマツ	9,771	10,385	180	3,010	3,080	2,896	10,536	1,048	7,651	4,086	52,643	-	52,643
	その他針	15	353	21	360	238	261	155	513	61	35	2,012	-	2,012
	広葉樹	10	225	23	379	268	131	196	1,196	290	177	2,895	-	2,895
	小計	10,185	17,301	2,398	8,515	20,504	6,012	18,062	8,548	20,434	10,800	122,759	111	122,870
他県産材	-	-	-	-	-	-	-	-	-	-	-	-	-	-
計	10,185	17,301	2,398	8,515	20,504	6,012	18,062	8,548	20,434	10,800	122,759	111	122,870	

木材市場の生産地別入荷量(素材生産業者出荷分)

(単位：m<sup>3</sup>)

樹種	生産地	県内											県外	合計
		佐久	上小	諏訪	上伊那	下伊那	木曾	松本	北安曇	長野	北信	小計		
県産材	スギ	1,857	3,899	558	1,501	330	3,819	2,757	1,097	9,681	5,083	30,582	139	30,721
	ヒノキ	61	957	1,003	2,834	519	52,857	4,610	957	369	-	64,167	3,209	67,376
	アカマツ	2,212	2,430	2,571	4,265	346	794	7,433	1,950	492	56	22,549	1	22,550
	カラマツ	55,914	34,035	3,834	5,476	666	12,011	6,846	263	6,891	3,229	129,165	-	129,165
	その他針	335	778	187	598	67	23,091	482	49	95	28	25,710	200	25,910
	広葉樹	1,467	1,530	356	629	87	763	726	204	231	140	6,133	6	6,139
	小計	61,846	43,629	8,509	15,303	2,015	93,335	22,854	4,520	17,759	8,536	278,306	3,555	281,861
他県産材	-	-	-	-	-	-	-	-	-	-	-	-	2,234	2,234
計	61,846	43,629	8,509	15,303	2,015	93,335	22,854	4,520	17,759	8,536	278,306	5,789	284,095	

## (10) 合板工場向け県産原木出荷量（樹種別、出荷者別）

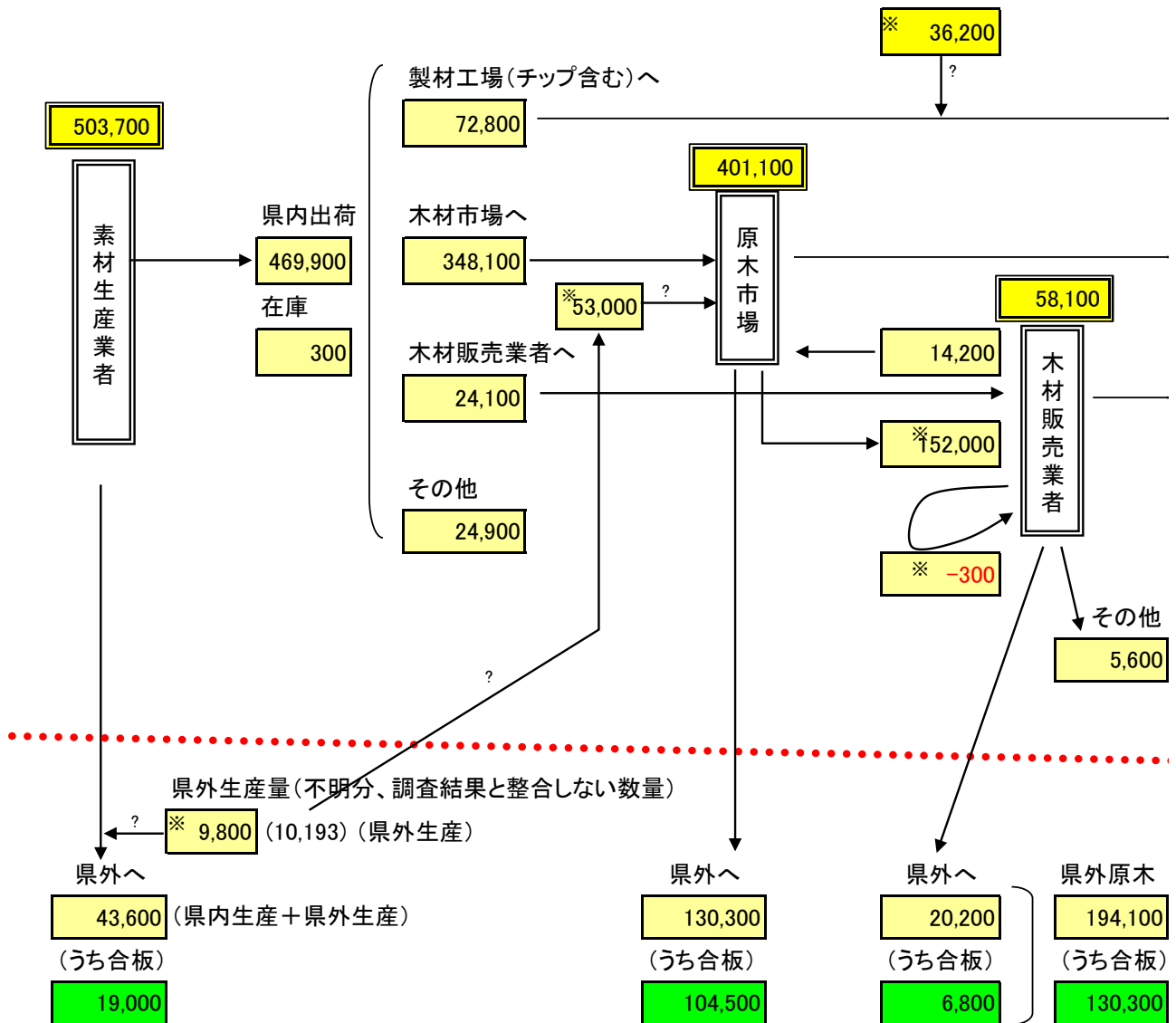
（単位：m<sup>3</sup>）

出荷者 樹種	木材業者	木材市場	合計
スギ	4,047	12,484	16,531
ヒノキ	37	1,834	1,871
アカマツ	2,739	15,707	18,446
カラマツ	18,937	74,425	93,362
その他針	9	33	42
その他広	67	-	67
合計	25,836	104,483	130,319

※木材業者には素材生産者、木材販売業者が含まれる。

(11) 県内全域 県産材流通フロー

素材生産量 503,700m <sup>3</sup>	民有林 307,300m <sup>3</sup> 国有林 196,400m <sup>3</sup>	原木市場	木材販売業者
		取扱量 401,100m <sup>3</sup>	県産材取扱量 58,100m <sup>3</sup>

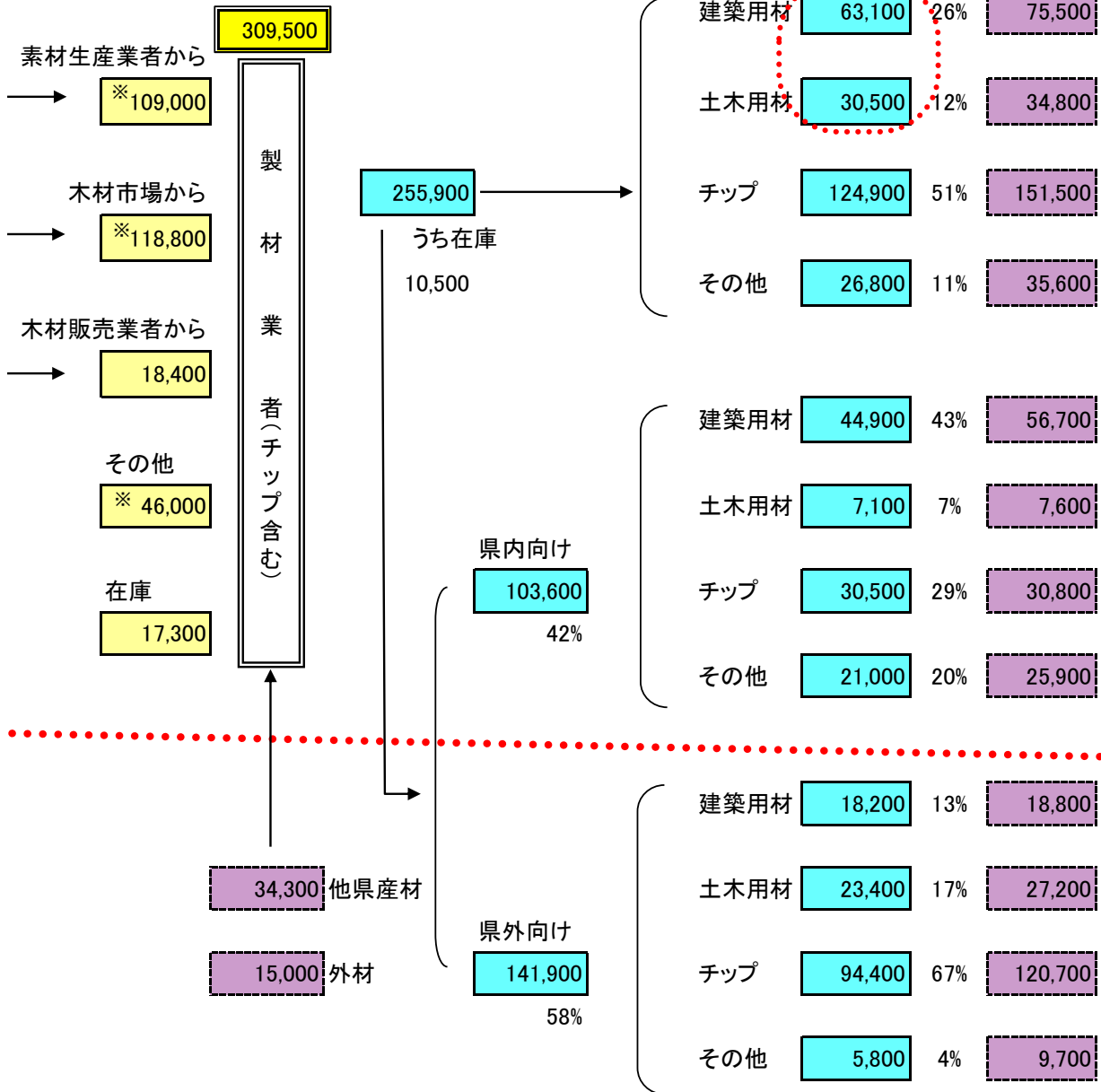


- ・各業態に係る入出荷量について、出荷量と入荷量の整合を取るため、一部推定値を掲載し※印を付けた。
- ・素材生産量については、公式な生産量(437千m<sup>3</sup>・木材需給報告書(農林水産省)から)とは出典が異なること

製材業者  
 県産材仕入れ量  
 309,500m<sup>3</sup>

県産材製品販売量

93,600m<sup>3</sup>



(12) 乾燥材出荷量等について

ア 乾燥材出荷工場数及び乾燥材生産量（平成26年1月～12月）

（単位：工場数）

区 分	人工乾燥材	天然乾燥材
乾燥材出荷工場数	31	10

（単位：m<sup>3</sup>）

		国産材							外材	合計	うち建築 用材以外
		スギ	ヒノキ	アカマツ	カラマツ	その他針葉樹	広葉樹	小計			
人工 乾燥	県産材	6,995	12,892	1,718	11,997	753	35	34,390	1,606	36,862	1,818
	他県産材	45	670	-	-	29	122	866			
天然 乾燥	県産材	289	1,040	-	100	40	-	1,469	270	1,818	20
	他県産材	25	54	-	-	-	-	79			

イ 乾燥方式・規模別人工乾燥室数

（単位：室数）

方式 容量	蒸気式	真空式	除湿式	太陽熱	その他	合 計
50m <sup>3</sup> 以上	12 (1)	-	1 -	-	-	13 (1)
30m <sup>3</sup> 以上 50m <sup>3</sup> 未満	16 -	-	5 -	-	-	21 -
20m <sup>3</sup> 以上 30m <sup>3</sup> 未満	12 -	-	3 -	-	-	15 -
10m <sup>3</sup> 以上 20m <sup>3</sup> 未満	25 -	-	3 (1)	-	1 -	29 (1)
10m <sup>3</sup> 未満	14 -	-	1 -	-	1 -	16 -
合 計	79 (1)	-	13 1	-	2 -	94 (2)

※（ ）については高周波併用で内数

ウ 熱源別人工乾燥室数

熱 源 別	室 数
灯 油	42
重 油	14
木質バイオマス	26
そ の 他	12
合 計	94



## (13) 製材端材の発生量及び利用状況について

## ア 端材等の種類別発生量

(単位：m<sup>3</sup>)

端材の種類		背 端 板 材	の こ 屑	樹 皮	か ん な 屑 プ レ カ ット 屑	そ の 他	合 計
		35%	23%	21%	20%	1%	100%
発 生 量	針 葉 樹	23,808	15,088	13,653	13,984	479	67,012
	広 葉 樹	100	425	821	23	-	1,369
	計	23,908	15,513	14,474	14,007	479	68,381

## イ 端材等の再利用・処分方法内訳

(単位：m<sup>3</sup>)

項 目		背 端 板 材	の こ 屑	樹 皮	か ん な 屑 プ レ カ ット 屑	そ の 他	合 計
再 利 用	パルプチップへ	19,670	0	0	-	50	19,720
	バイオマスへ	87	230	1,101	3,121	188	4,727
	燃料用へ	1,057	557	1,216	2,660	20	5,510
	畜産用へ	248	10,141	2,687	7,568	0	20,644
	堆肥用へ	0	1,276	4,928	190	-	6,394
	きのこ用へ	805	2,701	1,721	170	201	5,598
	その他	1,925	343	1,792	10	20	4,090
	小 計	23,792	15,248	13,445	13,719	479	66,683
処 分	焼却処分	37	10	342	268	-	657
	処分場持込み	79	255	687	20	-	1,041
	小 計	116	265	1,029	288	-	1,698
合 計		23,908	15,513	14,474	14,007	479	68,381

(14) プレカット工場の状況

ア 加工ライン数及び年間加工能力

(単位：工場数)

		1ライン	2ライン	3ライン
加工ライン数	構造材プレカット	7	3	1
	羽柄材プレカット	5	3	-

		～1,000坪	1,000～5,000坪	5,000～10,000坪	10,000～30,000坪	30,000坪～
年間加工能力	構造材プレカット	-	2	1	3	5
	羽柄材プレカット	-	1	-	2	2

イ プレカット加工材の加工実績（平成26年1月～12月）

(単位：坪、m<sup>3</sup>)

		加工実績（坪）	加工実績（m <sup>3</sup> ）
委託材以外	構造材	225,567	77,150
	羽柄材	130,643	20,506
委託材	構造材	43,384	12,695
	羽柄材	24,515	5,466
合計	構造材	268,951	89,846
	羽柄材	155,158	25,972

加工実績（m<sup>3</sup>）は坪数からの換算値であり、ウの総出荷量とは一致しない

ウ プレカット加工における販売分の加工材の総出荷量実績（平成26年1月～12月）

(単位：m<sup>3</sup>)

総出荷量	外材	国産材	県産材				
				スギ	ヒノキ	アカマツ	カラマツ
71,175	58,274	12,901	4,400	1,762	1,244	359	914

※未回答の項目があるため総出荷量と各項目の合計は一致しない

※調査票の提出があった事業者のみ

その他針

## (15) 業態別業者数

地区名	実業者数	業態内訳								休業・ 廃業
		素材生産業	木材販売業	製材・ 加工業	木材乾燥業	木材チップ 製造業	ペレット 製造業	プレカット 業	原木市場	
佐久	55	29	24	20	-	5	-	2	1	2
	55	29	22	17	-	5	-	2	1	
上小	30	7	9	18	-	-	-	1	-	-
	27	7	9	18	-	-	-	1	-	
諏訪	42	10	8	6	-	1	-	1	-	1
	23	10	8	6	-	1	-	1	-	
上伊那	32	5	8	25	-	-	1	1	1	2
	30	5	6	25	-	-	1	1	1	
下伊那	40	11	10	23	-	2	1	1	1	2
	38	9	10	23	-	2	1	1	1	
木曾	52	14	15	21	-	-	-	-	1	2
	38	11	14	21	-	-	-	-	1	
松本	32	12	7	18	-	-	-	3	1	1
	31	11	7	18	-	-	-	3	1	
北安曇	14	8	6	5	-	1	-	-	-	1
	13	6	5	5	-	1	-	-	-	
長野	57	14	34	23	-	2	-	3	1	9
	57	14	32	23	-	2	-	3	1	
北信	18	2	12	8	-	-	-	-	-	-
	13	2	12	8	-	-	-	-	-	
総計	372	112	133	167	-	11	2	12	6	20
	325	104	125	164	-	11	2	12	6	

※平成26年木材流通調査結果による。

※上段の数値は取り扱い数量の有無に関わらず、各業者から申告のあった業種の合計数。下段の数値は生産量、取扱量のある業者数（ただし、素材生産業における国有林の委託販売による生産は含まない）。

※製材・加工業は、それぞれ延べ数。

※木材乾燥業、木材チップ製造業は、製材・加工業と重複していない者のみの数。

※実業者数は、上段は休業、廃業の事業者を除く調査票送付事業対象。

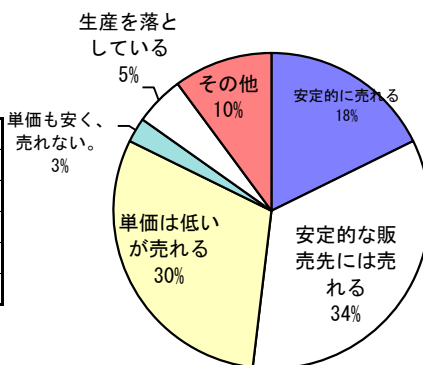
下段は報告があった事業対象。

## 2 木材流通調査 ヒアリング調査結果

### (1) 素材生産業者（回答業者数：58）

Q1：丸太の売れ行きはどうか。（複数回答）

出荷先にかかわらず、安定的に売れる	14
安定的な販売先があるため、丸太を売ることができている。	27
単価は低いが、販売はできている	24
単価も下がっており、丸太も動かない	2
丸太の生産量を落としている	4
その他	8

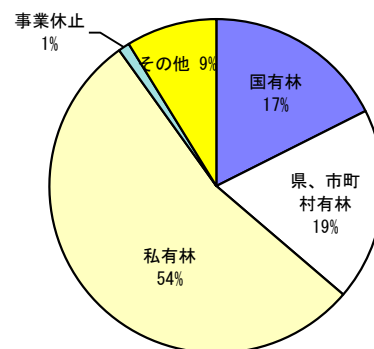


Q2：丸太の販売先確保のために工夫していることは。（自由回答）

- ・顧客との連携を強化する
- ・丁寧な造材
- ・情報をこまめに収集する（供給先、販売先等）
- ・流通経路を工夫する
- ・樹種により、販売先を分ける
- ・地域製材工場への販路の拡大
- ・今までの付き合いのある取引先を大切にする。

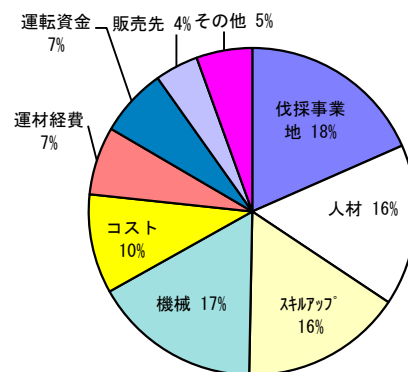
Q3：作業現場をどのように確保しているか。（複数回答）

国有林の請負生産などが多い	16
県や市町村等の森林整備事業を受けている	17
私有林の仕事をしている	49
ほとんど事業をしていない	1
その他	8



Q4：事業継続のための課題となっていることは。（複数回答）

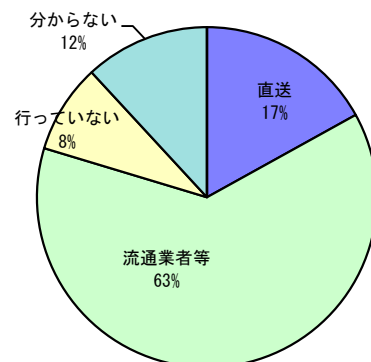
伐採事業地の確保	30
担い手のとなる人材の確保	26
担い手のスキルアップ	26
林業機械の確保	27
作業路整備等素材生産コストの低減	16
運材経費の節減	11
運転資金の確保	11
安定的な販売先の確保	7
その他	9



Q5：生産した丸太が合板工場へ行っていますか？

（複数回答）

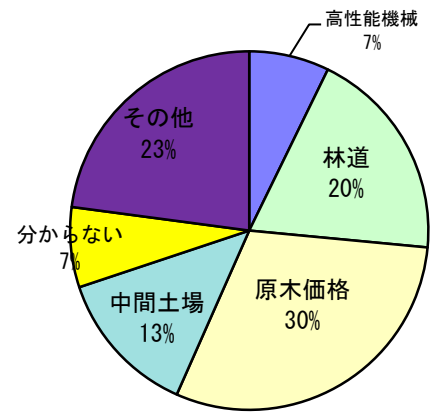
合板工場へ丸太を直送している	10
流通業者や木材市場を通じて合板工場へ行っている	37
合板工場へは行っていない	5
分からない	7
その他	0



Q6：再生可能エネルギーの固定価格買取制度により、林地残材等の活用が進むと思われませんが、林地残材を効率よく搬出するために必要なことは何ですか？

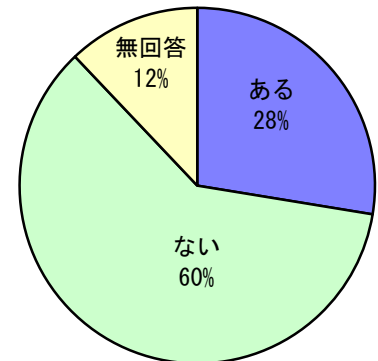
(複数回答)

高性能林業機械の導入促進	6
林道や作業道の開設促進	16
原木買取価格の安定	25
中間土場の整備	11
分からない	6
その他	19



Q7：他県からの素材購入の商談はありますか？

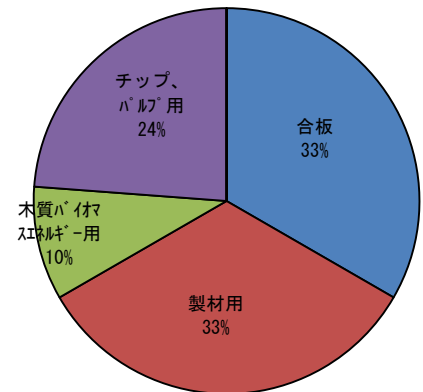
ある	16
ない	35
無回答	7



Q8：その相手先は？

(複数回答)

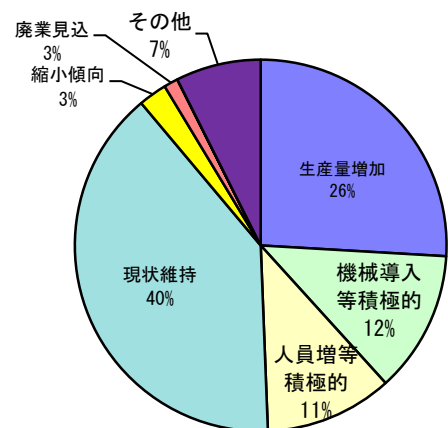
合板	7
製材用	7
木質バイオマスエネルギー用	2
チップ、パルプ用	5
無回答	0



Q9：今後の事業の見通しはどうか。

(複数回答)

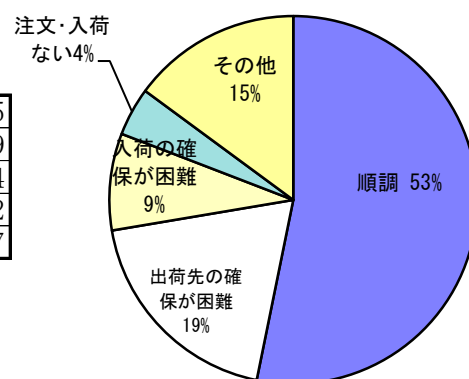
生産量を増やしていく	21
機械を導入するなど積極的にすすめる	10
従業員を増やすなど積極的にすすめる	9
当面は現状維持	32
縮小傾向	2
後継者問題から、自分の代で廃業の見込み	1
ほとんど事業はしていない	0
その他	6



(2) 木材販売業者（回答業者数：47）

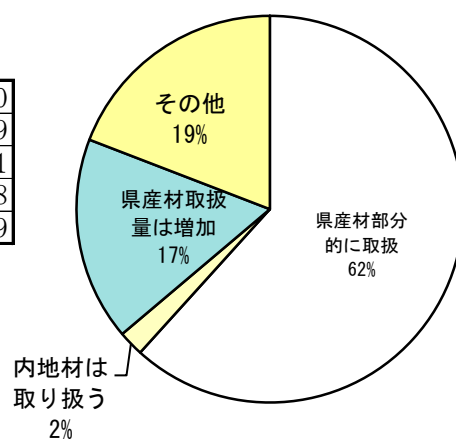
Q1：最近の木材流通の状況は。

入荷、出荷ともに順調	25
入荷は確保できるが、出荷先の確保が難しい	9
出荷先からの注文はあるが、入荷の確保が難しい	4
出荷先からの注文もなく、生産者からの入荷もない	2
その他	7



Q2：取扱の品目における県産材の位置付けは

県産材取扱なし	0
県産材部分的に取扱	29
内地材は取り扱う	1
県産材取扱量は増加	8
その他	9

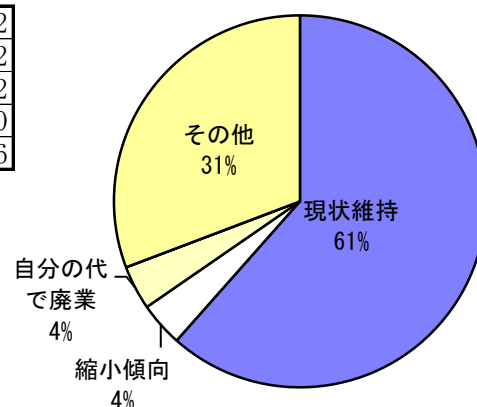


Q3：県産材の製品を取扱うための課題は（自由回答）

- ・ 流通の整備、流通経路の明確化
- ・ 注文に即納できる流通等の体制づくり
- ・ 新たな需要の発掘
- ・ 注文に即納できる流通等の体制づくり
- ・ 製品歩留まりの向上
- ・ 発注が重なると納期が遅れる
- ・ 価格の高さ

Q4：今後の事業の見通しはどうか。（複数回答）

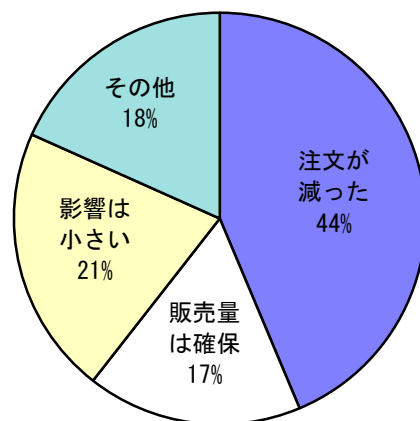
現状維持	32
事業は縮小傾向	2
自分の代で廃業	2
事業していない	0
その他	16



(3) 製材業者、加工業者等（回答業者数：71）

Q1：最近の状況はいかが。

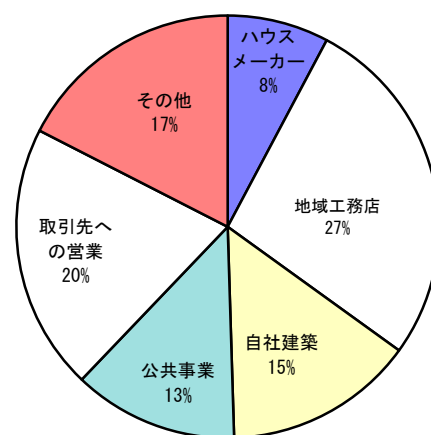
取引先からの注文が減り厳しい	31
製品価格は下がっているが、販売量は確保できている	12
安定的な取引先があるため、影響は小さい	15
その他	13



Q2：安定的な販路確保のため、取り組んでいることは。

（複数回答）

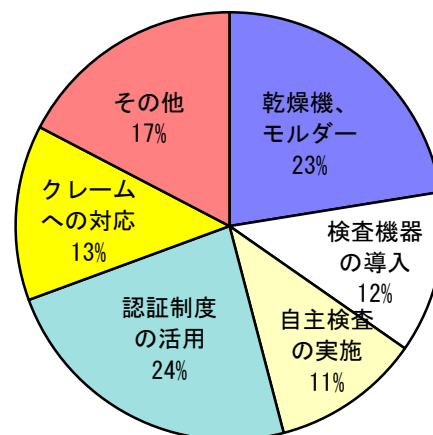
ハウスメーカー等との連携	8
地域工務店との連携	28
自社の設計・建築部門での使用	15
公共事業等での木材使用を働きかけ	13
取引先への営業	21
その他	18



Q3：品質の確かな製品を提供するために必要なことは。

（複数回答）

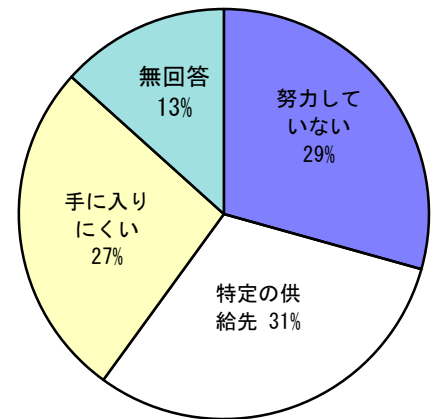
乾燥機、モルダール等設備機器の導入	22
グレーディングマシン、含水率計等検査機器の導入	12
定期的な自主検査の実施	11
「信州木材製品認証」やJAS等認証制度の活用	23
クレームへの対応	13
その他	17



Q4：県産丸太の確保の状況はいかがか。（複数回答）

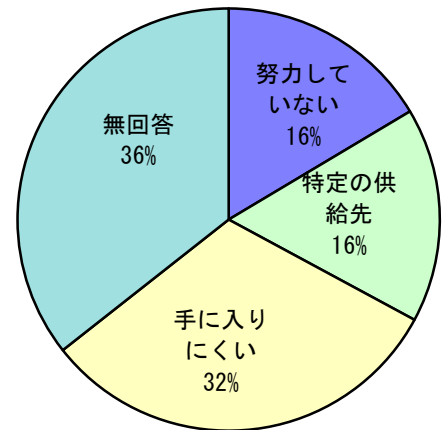
〔一般用材〕

特に努力しなくても材は確保できる	22
特定の供給先とのつきあいで確保は順調	23
欲しい材は手にいれにくい	20
無回答	10



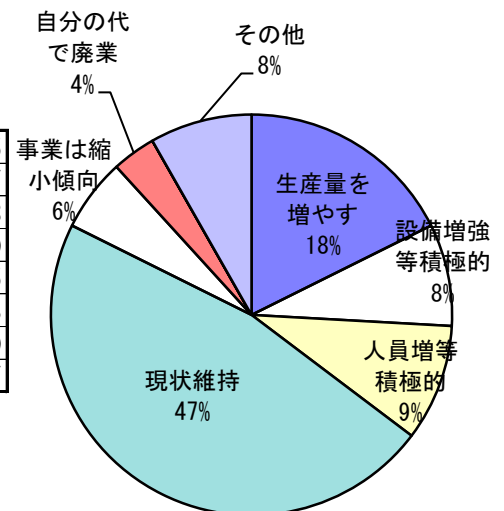
〔特殊用材〕

特に努力しなくても材は確保できる	12
特定の供給先とのつきあいで確保は順調	12
欲しい材は手にいれにくい	23
無回答	26



Q5：今後の事業の見通しはどうか。（複数回答）

今後生産量を増やしていく	15
設備を増設するなど積極的に進める	7
従業員を増やすなど、積極的に進める	8
当面は、現状維持	40
儲からないので、事業は縮小傾向	5
後継者がいないので、自分の代で廃業	3
ほとんど事業はしていない	0
その他	7

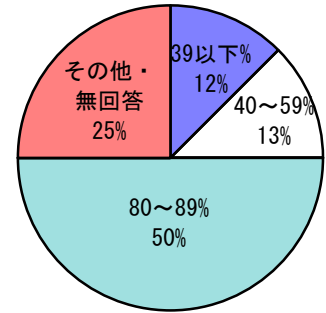




(4) プレカット業者（回答業者数：8）

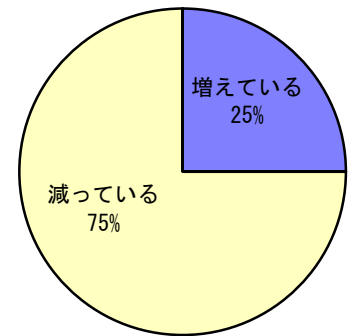
Q1：貴社のプレカット工場の稼働状況は。  
〔フル稼働に比べて〕

39%以下	1
40～59%	1
60～79%	0
80～89%	4
90%以上	0
その他	2



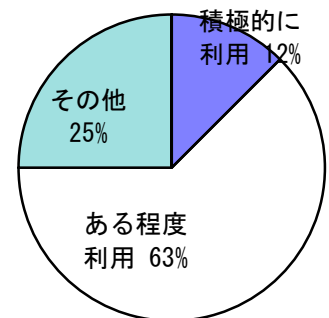
〔1年前に比べて〕

増えている	2
変わらない	0
減っている	6
その他	0



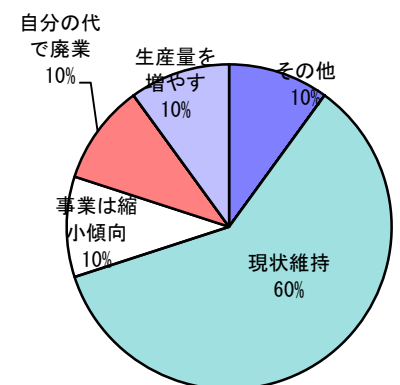
Q2：県産材の利用をどのように考えているか。

積極的に県産材を利用	1
委託材の持ち込み等、ある程度は利用している	5
県産材は利用していない	0
その他	2



Q3：今後の事業の見通しはどうか。（複数回答）

生産量を増やしていく	1
設備を増設するなど、積極的に進める	0
従業員を増やすなど、積極的に進める	0
当面は現状維持	6
儲からないので、事業は縮小傾向	1
後継者がいないので、自分の代で廃業	1
ほとんど事業はしていない	0
その他・無回答	1



### 3 長野県内の新設住宅着工戸数

(単位戸、%)

年次	区分	総数	木造住宅				
			総数	木造率	在来	2×4	プレハブ
42		17,693	15,397	87.0			
43		20,064	16,927	84.4			
44		21,926	19,233	87.7			
45		22,793	19,067	83.7			
46		20,759	17,118	82.5			
47		23,398	18,829	80.5			
48		27,717	21,065	76.0			
49		23,299	18,430	79.1			
50		22,957	18,704	81.5			
51		22,810	18,104	79.4			
52		22,871	17,996	78.7			
53		20,732	16,887	81.5			
54		22,872	17,778	77.7			
55		19,019	14,246	74.9			
56		17,070	13,126	76.9			
57		18,283	14,037	76.8			
58		16,948	12,233	72.2			
59		17,816	12,069	67.7			
60		18,970	12,611	66.5			
61		19,045	12,429	65.3			
62		22,863	15,079	66.0			
63		22,692	13,974	61.6			
平成元年		24,423	14,137	57.9			
2		25,822	14,552	56.4			
3		23,784	13,782	57.9			
4		26,009	15,153	58.3			
5		23,515	14,294	60.8			
6		25,205	14,781	58.6			
7		26,794	14,150	52.8			
8		30,856	16,415	53.2			
9		23,189	12,145	52.4	9,333	1,705	1,107
10		20,041	11,268	56.2	8,604	1,651	1,013
11		21,283	12,650	59.4	9,690	1,759	1,201
12		21,415	12,557	58.6	9,699	1,813	1,045
13		20,368	11,500	56.5	8,810	1,589	1,101
14		16,915	9,675	57.2	8,005	835	835
15		16,490	10,466	63.5	8,595	1,088	783
16		15,981	9,883	61.8	8,260	970	653
17		16,987	10,540	62.0	8,764	1,256	520
18		17,924	10,965	61.2	8,954	1,470	542
19		15,887	10,407	65.5	8,108	1,664	636
20		15,297	9,644	62.7	6,647	1,948	500
21		10,984	8,298	75.5	6,158	1,625	515
22		10,650	8,171	76.7	6,192	1,481	498
23		10,378	8,185	78.9	6,441	1,389	355
24		10,483	8,225	78.5	6,325	1,462	438
25		12,398	9,974	80.4	7,580	1,922	472
26		11,017	8,461	76.8	6,876	2,038	502
27		<b>10,609</b>	<b>8,163</b>	<b>76.9</b>	<b>6,020</b>	<b>1,693</b>	<b>450</b>
26年対前年比		96.3	96.5	—	87.6	83.1	89.6

資料：長野県建設部建築住宅課資料